

# PLANO

---

# PLURIANUAL

Lei nº 18.661, de 22 de dezembro de 2015

2016 - 2019



**PARANÁ**  
GOVERNO DO ESTADO



# Autoridades



**PARANÁ**  
GOVERNO DO ESTADO







## **GOVERNO DO ESTADO DO PARANÁ**

**CARLOS ALBERTO RICHA**

Governador do Estado

**MARIA APARECIDA BORGHETTI**

Vice-Governadora do Estado

**EDUARDO FRANCISCO SCIARRA**

Secretário Chefe da Casa Civil

**ADILSON CASTILHO CASITAS**

Secretário Chefe da Casa Militar

**PAULO SERGIO ROSSO**

Procurador Geral do Estado

**CARLOS EDUARDO DE MOURA**

Controlador Geral do Estado

**SILVIO MAGALHÃES BARROS II**

Secretário de Estado do Planejamento e Coordenação Geral

**ANA SERES TRENTO COMIN**

Secretária de Estado da Educação

**CARLOS ROBERTO MASSA JUNIOR**

Secretário de Estado do Desenvolvimento Urbano

**DINORAH BOTTO PORTUGAL NOGARA**

Secretária de Estado da Administração e da Previdência

**FERNANDA BERNARDI VIEIRA RICHA**

Secretária de Estado do Trabalho e Desenvolvimento Social

**JOÃO CARLOS GOMES**

Secretário de Estado da Ciência, Tecnologia e Ensino Superior



**JOÃO DOUGLAS FABRICIO**

Secretário de Estado do Esporte e do Turismo

**JOÃO LUIZ FIANI DE ASSIS BAPTISTA**

Secretário de Estado da Cultura

**JOSÉ RICHÁ FILHO**

Secretário de Estado de Infraestrutura e Logística

**LEONILDO DE SOUZA GROTA**

Secretário de Estado da Justiça, Cidadania e Direitos Humanos

**MAURO RICARDO MACHADO COSTA**

Secretário de Estado da Fazenda

**MICHELE CAPUTO NETO**

Secretário de Estado da Saúde

**NORBERTO ANACLETO ORTIGARA**

Secretário de Estado da Agricultura e do Abastecimento

**PAULINO VIAPIANA**

Secretário de Estado da Comunicação Social

**RICARDO JOSÉ SOAVINSKI**

Secretário de Estado do Meio Ambiente e Recursos Hídricos

**WAGNER MESQUITA DE OLIVEIRA**

Secretário de Estado da Segurança Pública e Administração Penitenciária

**DEONILSON ROLDO**

Secretário Especial da Chefia de Gabinete do Governador

**EZEQUIAS MOREIRA RODRIGUES**

Secretário Especial do Cerimonial e Relações Internacionais

**FLÁVIO JOSÉ ARNS**

Secretário Especial para Assuntos Estratégicos



## Diretores-Gerais e o Subchefe da Casa Militar

ALBERTO MARTINS DE FARIA (SEET)  
ALEXANDRE TEIXEIRA (CC)  
ANDREA REGINA ABRÃO (SEIL)  
CARLOS ALBERTO HEMBECKER (CGE)  
DÉCIO SPERANDIO (SETI)  
DIOGO SALDANHA MACORATI (PGE)  
EDISON LUIZ FEIJÓ (CM)  
EDMUNDO RODRIGUES DA VEIGA NETO (SEED)  
FABRÍCIO FERREIRA (SECS)  
FRANCISCO JOSÉ BATISTA DA COSTA (SESP)  
GEORGE HERMANN RODOLFO TORMIN (SEFA)  
JADERSON DE ASSIS ALVES (SEEC)  
JOÃO CARLOS ORTEGA (SEDU)  
LETÍCIA CODAGNONE FERREIRA RAYMUNDO (SEDS)  
MARLOS MARCELIANO ALMEIDA (SEPL)  
OSMAR ALVES BAPTISTA JUNIOR (SEJU)  
OTAMIR CESAR MARTINS (SEAB)  
PAULINO HEITOR MEXIA (SEMA)  
SAMIRA CELIA NEME TOMITA (SEAP)  
SEZIFREDO PAULO ALVES PAZ (SESA)



# Equipe



**PARANÁ**  
GOVERNO DO ESTADO





## Secretaria de Estado do Planejamento e Coordenação Geral – SEPL

**Silvio Magalhães Barros II**  
Secretário de Estado

Marlos Marceliano Almeida  
Diretor Geral

### Coordenação de Monitoramento e Avaliação – CMA

#### Equipe Técnica

Eduardo Ferreira Eleotério – Chefe da Coordenação

Cleide Maria Perito de Bem

Evandra Suzane Bazzo

Lenita Maria Marques

Maria Raquel Ijaille Garcia

#### Apoio

Edilene Aparecida Gava

Adriana Cordeiro

### Interlocutores do Governo Integrado

Adriana Porto	SEET
Alexandra Carla Scheidt	SEJU
Álvaro José Cabrini Júnior	SEDU
Anamaria Batista	PGE
André Luis de Castro David	COPEL
Angela Nair Bortot Pirotelli	SEAP
Aroldo Messias de Melo Júnior	SETI
Carina Budniak Dias	SEET
Carlos Roberto Caetano	SEDU
Cristiana Gonzaga Cândido de Souza Castro	SEED
Cristiane Schwanka	SANEPAR
Cristina Sayuri Shikasho	SEJU
Danielle Antoniacomi	SEJU
Danielle Kmiec Merlin	SETI



Edemilson de Barros	CASA MILITAR
Fabiano Utrabo Merlin	SEMA
Fabício Ferreira	SECS
Felipe Zeraik Lima	SEFA
Fernanda Arnal Yede	SEIL
Fernando Flávio Pacheco	SEDU
Fernando Raphael de Lima	SEIL
Guilherme Arruda Santos	CGE
Ivana Maria Saes Busato	SANEPAR
João Claudio Schena	CASA MILITAR
Jorge Eduardo Wekerlin	SEAE
José Tarciso Fialho	SEAB
Joselene Nazareth Pereira dos Anjos	SEET
Katya Aparecida de Carvalho Prust	SEED
Kelly Secchi Martinelli	SEIL
Laércio de França	CASA CIVIL
Letícia Codagnone Ferreira Raymundo	SEED
Magali do Rocio Montalto Breda	SEDS
Marcelo Sanhotene Cunha	COPEL
Márcia Tembil Terezinha	SETI
Maria Concepcion Fraguas Umia	SEPL
Maria Cristina da Silva Magalhães	CASA CIVIL
Maria de Fátima Zanardini Albini	SEFA
Maria do Carmo Cattani	SEIL
Maria Helena Paes	SESP
Maria Leonor Fanini Paulini	SESA
Marilei dos Santos Moreira	SEED
Mario Ossamu Saimi	SANEPAR
Maristela Pioli	PGE
Matias Marino da Silva	SEEC
Nadina Aparecida Moreno	SETI
Paulino Heitor Mexia	SEMA
Paulo de Castro Campos	COHAPAR





Regiane Chemim Busato	SEIL
Regina Elena Saboia Iorio	SEEC
Roberval Angelo Rizzo Castilho	CGE
Rodrigo Perim de Lima	SESP
Rosangela Heinz Gavinho Ferraz	SEAP
Sezifredo Paulo Alves Paz	SESA
Sílvio Carlos Nass	SECS
Simone Cristina Oliveira Stroili	SEMA
Sueli Rufini	SETI
Tamara Zázera Rezende	SEDS
Thalita Ferrari	SEAB
Walter Osternack Júnior	SEMA

### **Outros Poderes, Ministério Público e Defensoria Pública**

Elaine Mara Vistuba Kawa	MPPR
Jedson Cesar de Oliveira	TC
João Orlando Globeski	TJ
Maurício Slompo	ALEP
Saulo Henrique Alessio Cesa	DPPR

### **Participação Especial**

#### **Assembleia Legislativa do Estado do Paraná – ALEP**

Ana Beatriz Prado

#### **Instituto Paranaense de Desenvolvimento Econômico e Social – IPARDES**

Júlio Takeshi Suzuki Júnior

Daniel Nojima

Francisco José Gouveia de Castro

#### **Secretaria de Estado da Fazenda – SEFA**

Márcia Helena da Silva

Roberto Langer



# Sumário



**PARANÁ**  
GOVERNO DO ESTADO





## SUMÁRIO

Texto da Lei .....	05
Apresentação .....	21
Desenvolvimento Econômico do Paraná: Panorama Atual e Perspectivas .....	35
O Paraná em Mapas .....	53
Regionalização .....	61
Anexos .....	75
Anexo I - Programas Finalísticos .....	77
Anexo II - Programas de Gestão, Manutenção e Serviços ao Estado .....	335
Anexo III - Obrigações Especiais .....	407
Anexo IV - Emendas .....	441



# Texto da Lei



**PARANÁ**  
GOVERNO DO ESTADO







# Lei nº. 18661

Data 22 de dezembro de 2015

Súmula Dispõe sobre o Plano Plurianual para o quadriênio 2016 a 2019 e dá outras providências.

## *A Assembleia Legislativa do Estado do Paraná*

decretou e eu sanciono a seguinte lei:

**Art. 1º** Fica instituído o Plano Plurianual do Estado do Paraná para o quadriênio 2016 a 2019 - PPA 2016-2019, conforme disposto no art. 133 da Constituição Estadual, que reflete as políticas públicas e organiza a atuação da Administração Pública Estadual, direta e indireta.

Parágrafo único. Integram o PPA 2016-2019 os seguintes documentos:

I - Apresentação;

II - Desenvolvimento Econômico do Paraná;

III - O Paraná em Mapas; e

IV - Regionalização;

V - Anexos:

a) Anexo I - Programas Finalísticos

b) Anexo II - Programas de Gestão, Manutenção e Serviços ao Estado

c) Anexo III - Obrigações Especiais

d) Anexo IV - Emendas, devendo o Poder Executivo proceder às alterações delas decorrente no prazo de trinta dias, a partir da sua publicação.

## CAPÍTULO I DA ORGANIZAÇÃO DO PLANO PLURIANUAL



**Art. 2º** O PPA 2016-2019 encontra-se estruturado em Programas, Indicadores, Iniciativas e Metas, orientados para a consecução dos objetivos estratégicos.

Parágrafo único. Os conceitos e o detalhamento dos atributos e da estrutura do PPA encontram-se explicitados na apresentação desta Lei.

**Art. 3º** O PPA 2016-2019 poderá contar com Iniciativas de natureza orçamentária e/ou não orçamentária:

Parágrafo único. As Iniciativas não orçamentárias serão discriminadas somente no PPA, utilizando-se a numeração da série 5000.

I - Iniciativas de natureza orçamentária demandam a alocação direta de recursos orçamentários para a sua execução, devendo ser observadas nas leis de diretrizes orçamentárias, nas leis orçamentárias anuais e nas leis que as modifiquem; e

II - Iniciativas de natureza não orçamentária não demandam alocação direta de recursos orçamentários para a sua execução, apresentando apenas custos indiretos (recursos gerenciais, tecnológicos, humanos, materiais e outros), devendo ser observadas apenas nos instrumentos gerenciais de planejamento.

## CAPÍTULO II

### DA COMPATIBILIDADE DO PLANO PLURIANUAL COM AS LEIS DE DIRETRIZES ORÇAMENTÁRIAS E ORÇAMENTÁRIAS ANUAIS

**Art. 4º** As estimativas de recursos dos Programas e Iniciativas constantes dos Anexos desta Lei são referenciais e foram fixadas de modo a conferir consistência ao Plano Plurianual, não se constituindo em limites à programação das despesas expressas nas leis orçamentárias anuais.

**Art. 5º** Os Programas e as Iniciativas orçamentárias, constantes do PPA 2016-2019, estarão expressos com as mesmas codificações das leis orçamentárias anuais e das leis que as modifiquem.

§1º As Iniciativas correspondem aos projetos, atividades e operações especiais constantes das leis orçamentárias anuais.

§2º As ações orçamentárias serão discriminadas exclusivamente nas leis orçamentárias anuais – Principais Ações e Obras.

§3º Os Programas e as Iniciativas representam o elemento de integração entre o Plano e o Orçamento.





**Art. 6º** As Metas estabelecidas até 2019 no PPA, para as Iniciativas orçamentárias se constituem em referências a serem observadas na elaboração das Principais Ações e Obras das leis orçamentárias anuais e suas alterações, as quais deverão contribuir para o seu atingimento consoante os objetivos da Caracterização da Iniciativa.

**Art. 7º** As inclusões de projetos e atividades nas leis orçamentárias posteriores a data de aprovação desta Lei, devem prever Meta, Unidade de Medida e Quantidades Físicas regionalizadas para a inclusão desses atributos no PPA 2016-2019, sendo obrigatória para Programas Finalísticos e facultativa para Programas de Gestão, Manutenção e Serviços ao Estado.

**Art. 8º** A Lei de Diretrizes Orçamentárias estabelecerá os ajustes no Plano Plurianual, conforme disposto no inciso VI do § 3º do art. 133 da Constituição Estadual.

**Art. 9º** Os procedimentos orçamentários anuais constituem atualizações automáticas do Plano.

**Art. 10.** Para compatibilizar o PPA às atualizações previstas no art. 9º desta Lei, a Secretaria de Estado do Planejamento e Coordenação Geral - SEPL, por meio de procedimentos informatizados no Sistema Integrado de Gestão, Avaliação e Monitoramento Estadual – SIGAME, fica autorizada a:

I - corrigir e/ou alterar o Valor Global do Programa, por meio da atualização, transferência, inclusão ou exclusão dos recursos previstos nas Iniciativas no exercício em que ocorrer a modificação e seguintes, até 2019;

II - incluir, excluir ou alterar Iniciativas orçamentárias e seus atributos;

III - transferir os atributos da Iniciativa excluída para a Iniciativa incluída, correspondente;

IV - incluir, excluir ou alterar órgãos e unidades orçamentárias; e

V -incluir, excluir ou alterar Iniciativas decorrentes de aprovação de operações de crédito internas e/ou externas, necessárias à execução dos Programas financiados, após a assinatura do respectivo contrato, tendo como limite o valor do empréstimo e respectiva contrapartida.



**Art. 11.** A Secretaria de Estado do Planejamento e Coordenação Geral - SEPL, por ato de seu titular, para compatibilizar o Plano Plurianual às alterações promovidas pela Lei de Diretrizes Orçamentárias e suas alterações, bem como por leis específicas que afetem a sua gestão, fica autorizada a:

I - incluir, excluir ou alterar Programas e/ou Iniciativas orçamentárias e não orçamentárias e seus atributos;

II- alterar o texto da Contextualização dos Programas e da Caracterização das Iniciativas;

III- incluir na Contextualização dos Programas ou na Caracterização das Iniciativas, projetos de interesse público que serão objeto de concessão por meio de Parceria Público-Privadas (PPPs), de acordo com a modelagem aplicável, aprovados pelo Conselho Gestor de Concessões do Estado do Paraná.

IV - atualizar os recursos para os anos subsequentes do PPA, até 2019, com base no cálculo da Evolução Nominal da Receita Tributária.

**Art. 12.** Os recursos que compreendem o Orçamento do Regime Próprio de Previdência Social do Estado do Paraná - RPPS serão detalhados exclusivamente nas Leis Orçamentárias Anuais.

**Art. 13.** Autoriza a Secretaria de Estado do Planejamento e Coordenação Geral – SEPL a proceder no Plano Plurianual 2016-2019, os ajustes necessários a adequação dos Anexos II e III, em atendimento ao disposto no art. 1.º da Lei Complementar nº 191, de 26 de outubro de 2015, referente a vinculação orçamentária da Agência Reguladora de Serviços Públicos Delegados de Infraestrutura do Paraná – AGEPAR.

### CAPÍTULO III DA GESTÃO DO PLANO PLURIANUAL

**Art. 14.** A gestão do Plano Plurianual observará os princípios de eficiência e eficácia, compreendendo a implementação, monitoramento, avaliação e revisão dos Programas, Indicadores, Iniciativas e Metas.





**Art. 15.** A Secretaria de Estado do Planejamento e Coordenação Geral – SEPL cabe estabelecer normas, procedimentos e orientações para a gestão, monitoramento e avaliação do PPA 2016-2019.

**Art. 16.** Serão propostas pelo Poder Executivo, por meio de projeto de lei de revisão anual ou específica de alteração da Lei do Plano Plurianual, as demais alterações que se fizerem necessárias.

Parágrafo único. Os projetos de lei de revisão, quando necessários, serão encaminhados à Assembleia Legislativa até 30 de setembro de cada ano.

**Art. 17.** Esta Lei entra em vigor em 1º de janeiro de 2016.

Palácio do Governo, em 22 de dezembro de 2015.



Carlos Alberto Richa  
Governador do Estado

Eduardo Sciarra  
Chefe da Casa Civil

Mauro Ricardo Machado Costa  
Secretário de Estado da Fazenda

Leonildo de Souza Grotta  
Secretário de Estado da Justiça, Cidadania e Direitos Humanos

Carlos Roberto Massa Junior  
Secretário de Estado do Desenvolvimento Urbano

Paulino Viapiana  
Secretário de Estado da Comunicação Social



Dinorah Botto Portugal Nogara  
Secretária de Estado da Administração e da Previdência

João Luiz Fiani de Assis Baptista  
Secretário de Estado da Cultura

João Carlos Gomes  
Secretário de Estado da Ciência, Tecnologia e Ensino Superior

Ricardo José Soavinski  
Secretário de Estado do Meio Ambiente e Recursos Hídricos

Norberto Anacleto Ortigara  
Secretário de Estado da Agricultura e do Abastecimento

José Richa Filho  
Secretário de Estado de Infraestrutura e Logística

Michele Caputo Neto  
Secretário de Estado da Saúde

Ana Seres Trento Comin  
Secretária de Estado da Educação

Wagner Mesquita de Oliveira  
Secretário de Estado da Segurança Pública e Administração Penitenciária

Silvio Magalhães Barros II  
Secretário de Estado do Planejamento e Coordenação Geral



João Douglas Fabrício  
Secretário de Estado do Esporte e do Turismo

Fernanda Bernardi Vieira Richa  
Secretária de Estado do Trabalho e Desenvolvimento Social

Deonilson Roldo  
Secretário Especial da Chefia de Gabinete do Governador

Flávio Arns  
Secretário Especial para Assuntos Estratégicos

Carlos Eduardo de Moura  
Controlador-Geral do Estado

Paulo Sergio Rosso  
Procurador-Geral do Estado, em exercício

Gilberto Giacoia  
Procurador-Geral de Justiça

Sérgio Roberto Rodrigues Parigot de Souza  
Defensor Público-Geral do Estado



# Apresentação



**PARANÁ**  
GOVERNO DO ESTADO







## Apresentação

O Plano Plurianual (PPA) é o principal instrumento de planejamento de médio prazo da administração pública brasileira, obrigatório para a União, Estados, Distrito Federal e Municípios. Tem duração de quatro anos, com início no segundo ano do mandato do Chefe do Poder Executivo e término no final do primeiro ano de seu sucessor, de modo que haja continuidade do processo de planejamento, mesmo no caso de troca de governo.

Consoante disposto na Constituição do Estado do Paraná, em seu art. 133, leis de iniciativa do Poder Executivo estabelecerão:

- I. o plano plurianual;
- II. as diretrizes orçamentárias anuais;
- III. os orçamentos anuais.

§ 1º. A lei que instituir o plano plurianual estabelecerá, de forma regionalizada, as diretrizes, objetivos e metas da administração pública estadual, direta e indireta, abrangendo os programas de manutenção e expansão das ações do governo, observando políticas sociais que garantirá a dignidade da pessoa humana, inclusive com o pagamento pelo Estado, da tarifa do consumo de água e esgoto e de energia elétrica e dos encargos decorrentes para as famílias carentes, na forma da lei. (NR) (Redação dada pela Emenda Constitucional 26, de 22/02/2010).

§ 2º. Nenhum investimento cuja execução ultrapasse um exercício financeiro poderá ser iniciado sem prévia inclusão no plano plurianual, ou sem lei que autorize sua inclusão, sob pena de crime de responsabilidade.

Ainda, conforme o artigo 166 da Constituição Federal:

§ 3º - As emendas ao projeto de lei do orçamento anual ou aos projetos que o modifiquem somente podem ser aprovadas caso:

I - sejam compatíveis com o plano plurianual e com a lei de diretrizes orçamentárias;

§ 4º - As emendas ao projeto de lei de diretrizes orçamentárias não poderão ser aprovadas quando incompatíveis com o plano plurianual.

O PPA tem como princípios básicos a identificação clara dos objetivos e prioridades do Governo Estadual; a organização dos propósitos da administração estadual em programas; a integração do plano com o orçamento; e a transparência



das ações de governo.

No momento econômico em que o Brasil e os estados estão passando, o planejamento é ferramenta essencial para a otimização do uso dos recursos públicos disponíveis e para a busca da eficiência, eficácia e efetividade da ação governamental.

O Paraná, assim como os outros Estados e o Governo Federal, passa por um momento conturbado em relação às suas finanças e que poderá ser agravado pela perspectiva de um panorama de declínio econômico nacional.

Os indicadores de atividade econômica, em 2014, sinalizam uma trajetória descendente da economia brasileira para 2015, empurrando para um período longo a retomada de um novo ciclo de expansão da economia brasileira. Em decorrência da política econômica do Governo Federal, os resultados esperados para o período 2015-2018, não são animadores, o que se refletirá na economia paranaense, em especial no setor produtivo.

Diante desse cenário, apresentado em detalhes pelo IPARDES, no texto Desenvolvimento Econômico do Paraná: Panorama Atual e Perspectivas, parte integrante desta Proposta, é mister agir com responsabilidade, aceitando a realidade, sem falsas soluções, buscando o equilíbrio fiscal e alternativas para o desenvolvimento e a conquista de melhores resultados.

A participação dos cidadãos é elemento fundamental, sem a qual a democracia corre o risco de reduzir-se a um mero ritual, a um formalismo vazio, carente de legitimidade. A audiência pública é uma das formas de participação e de controle popular da Administração Pública no Estado Social e Democrático de Direito. Ela propicia, entre outros, o exercício da cidadania e o respeito ao princípio do devido processo legal em sentido substantivo. A participação mais efetiva dos cidadãos é parte do aprimoramento dos processos democráticos.

Num processo transparente e de ampla discussão com a sociedade, e ainda, visando colher subsídios e informações junto à sociedade organizada, bem como, oferecer aos interessados a oportunidade de encaminhamento de seus pleitos, opiniões e sugestões relativas ao assunto em questão, o Estado do Paraná instalou o procedimento de Audiência Pública para a elaboração do Plano Plurianual para o quadriênio 2016 a 2019 (PPA 2016-2019) nas modalidades de Sessões Presenciais e Não Presenciais.

Foram submetidas à participação popular os principais Programas e



Iniciativas elaborados, tendo sido realizadas as Audiências Públicas Presenciais em Maringá, Cascavel e Curitiba, nos dias 18, 19 e 20 de agosto de 2015, respectivamente. A Audiência Pública Não Presencial foi realizada no período de 17 a 31 de agosto no site [www.governoecidadao.pr.gov.br](http://www.governoecidadao.pr.gov.br), acessível a todo cidadão paranaense, que teve a oportunidade de participar do processo, contribuindo com sugestões para os Programas e avaliações das principais Iniciativas.

A participação dos cidadãos e da sociedade civil organizada aproximou estes do Estado e representa um avanço na atuação governamental.

As demandas e contribuições recebidas nas Audiências Públicas foram analisadas pelos Órgãos estaduais responsáveis e, dentro do possível, consideradas na proposta ora apresentada.

Por essas razões, o presente documento incorpora as principais propostas e substitui o Plano de Metas 2015-2018 Beto Richa apresentado, em 2014, à sociedade.

Buscando concretizar com cautela o objetivo de proporcionar o desenvolvimento sustentável e a qualidade de vida aos paranaenses, o Governo do Estado planejou suas iniciativas para o quadriênio considerando os seguintes fundamentos:

- a) Consciência - que por definição é a acuidade com que se executa qualquer trabalho, ou seja, é o senso de responsabilidade colocado em prática.
- b) Razão - a capacidade de conhecer a realidade, por meio do raciocínio lógico, inteligência apurada, bom senso e prudência, visando formar um juízo de valor que guarde proporcionalidade com o tamanho do problema e a precisão da solução a ser implementada.
- c) Ação - processo que resulta na criação ou na modificação da realidade, por meio de intervenções planejadas.

Esses fundamentos orientaram o planejamento das ações a partir de uma análise crítica e criteriosa do Paraná de hoje – seus avanços e suas necessidades mais urgentes.

Para cumprir as competências do Estado, o Governo do Paraná se compromete a executar os Programas e Iniciativas, considerando três pilares que constituem a estratégia central de desenvolvimento, ao mesmo tempo em que permitem enfrentar problemas locais, regionais ou estaduais, de forma a eliminar disparidades, promover o equilíbrio e a igualdade.



Os pilares de desenvolvimento são os que seguem:

a) Desenvolvimento Humano - é o processo pelo qual uma sociedade melhora a vida dos seus cidadãos por meio da oferta de bens e serviços capazes de satisfazer suas necessidades básicas e complementares. O que compreende desde infraestrutura - rodovias, portos, aeroportos, transporte público, abastecimento de água e energia elétrica - até ações sociais primárias - cestas básicas, leite, moradia. E os serviços essenciais: educação, saúde e segurança pública.

b) Desenvolvimento Econômico - processo de enriquecimento de cidades, estados e países, assim como de seus habitantes, por meio da acumulação de ativos individuais ou públicos, e também de um crescimento da produção e da remuneração recebida pelos que participam da atividade econômica. Todo desenvolvimento econômico pressupõe ajustes institucionais, fiscais e jurídicos; incentivos para inovações, empreendedorismo e investimentos; e a elaboração de um sistema eficiente de produção, circulação e distribuição de bens e serviços à população.

c) Desenvolvimento Ambiental - consiste na manutenção das funções e componentes do ecossistema, de modo sustentável. Para isso, deve-se levar em conta a habitabilidade, a beleza do ambiente e a sua função como fonte de energias renováveis. O Paraná tem trabalhado integrando as diversas formas de desenvolvimento, de modo a obter resultados que espelhem o real compromisso de promover as pessoas em todas as suas possibilidades. Com isso, vem comprovando que é possível promover desenvolvimento com preservação ambiental, com respeito aos direitos individuais e coletivos, em justa parceria com o capital privado e em sintonia com as demandas da população.

O PPA 2016-2019, busca aperfeiçoar o modelo utilizado para o período anterior (2012-2015), mantendo o seu caráter estratégico, com condições efetivas para a formulação, a gestão e a implementação das políticas públicas. Além disso, define os espaços de atuação do Plano e do Orçamento, buscando a transparência de suas ações.

As categorias do Plano se organizam em Programas desdobrados em Indicadores, Iniciativas e Metas, e contém propostas que contemplam ações de médio e longo prazo, com o propósito de dotar o Estado de estruturas mínimas de atendimento às demandas atuais e futuras da população.

O Programa é um conjunto articulado de Iniciativas e Metas para o alcance



de seus objetivos. Esses objetivos são concretizados em impactos, mensurados pela evolução de indicadores no período de execução dos Programas, possibilitando a avaliação objetiva da atuação do governo.

A Iniciativa declara à sociedade o objetivo intermediário que se pretende atingir ao final do período do Plano. Detalha em sua Caracterização o que fazer e como fazer; e sua meta, onde e quando, a partir das entregas à sociedade de bens e serviços, resultantes da coordenação de ações orçamentárias e outras.

No modelo de gestão adotado neste PPA, todas as Iniciativas que os diferentes organismos setoriais realizam, por meio da execução de ações e obras detalhadas nas Leis Orçamentárias Anuais (LOAs), com objetivos assemelhados, são articuladas e executadas num mesmo e único processo de gestão.

Busca-se assim, alinhar e integrar as Iniciativas na mesma direção, identificando e eliminando eventuais superposições existentes nas atividades e, principalmente, aumentando a sinergia entre as diferentes instituições que participam da busca de um mesmo objetivo.

O Plano tem como foco a organização da ação de governo nos níveis estratégico e tático, enquanto que o Orçamento responde pela organização no nível operacional. A Ação é uma categoria exclusiva dos orçamentos, tendo assim uma relação de complementaridade entre os instrumentos, sem prejuízo à integração.

A integração do Plano com o Orçamento se dá no nível dos Programas e das Iniciativas. Os Programas são classificados em dois tipos: a) Finalístico - conjunto de Iniciativas para alcançar os resultados desejados, em conformidade com a agenda de Governo, cujo desempenho deve ser passível de aferição por indicadores coerentes com o objetivo estabelecido; b) Gestão, Manutenção e Serviços ao Estado - conjunto de Iniciativas destinadas ao apoio, à gestão e à manutenção administrativa da atuação governamental, além dos serviços de água, energia elétrica, telefonia. Contempla, também, as Iniciativas dos Outros Poderes, Ministério Público e Defensoria Pública.

Além disso, por sua representatividade (montante de recursos envolvidos), o Plano contempla as Obrigações Especiais, que são o detalhamento da função Encargos Especiais e contém as despesas relativas a proventos de inativos, pagamento de sentenças judiciais, precatórios, PIS/PASEP, amortização, juros e encargos das dívidas pública interna e externa, reserva de contingência, entre outras.



Os Programas Finalísticos apresentam Indicadores de Resultado, e suas Iniciativas, em sua maioria, possuem uma meta que traduz os resultados esperados no final do quadriênio (2019). As ações e obras orçamentárias para o período devem ser definidas em função da Meta estabelecida no PPA visando o seu cumprimento.

Para os Programas de Gestão, Manutenção e Serviços ao Estado os Indicadores de Resultado e as Metas para as Iniciativas são facultativos. Exceto o Programa 42 - Gestão Administrativa, que não possui Indicadores e suas Iniciativas não possuem Metas.

Os Programas estão estruturados com os seguintes atributos:

Número - codificação atribuída ao Programa.

Nome - expressa os propósitos do Programa em uma palavra ou frase síntese, de fácil compreensão pela sociedade.

Órgão Responsável - responsável pelo gerenciamento do Programa, mesmo quando for integrado por Iniciativas executadas por outros órgãos (Programa Multissetorial/Transversal).

Contextualização - compreende uma abordagem textual qualitativa do Programa, com base no diagnóstico setorial, devendo apresentar, de forma consolidada, informações que reflitam a dinâmica do Setor e suas diferentes atuações, enfocando como principais aspectos: a) uma interpretação completa e objetiva do Programa; b) as oportunidades e os desafios associados; c) os contornos regionais que a política pública deverá assumir; d) as transformações que se deseja realizar; e) os desafios que devem ser considerados pelas Iniciativas. Explicita de forma sucinta a estratégia escolhida para atingir os resultados, indicando como serão conduzidas as ações, os instrumentos disponíveis ou a constituir, a forma de execução, as parcerias, entre outros.

Tipos – Finalístico e de Gestão, Manutenção e Serviços ao Estado.

Recursos - os valores previstos para a execução dos Programas são expressos em Reais (R\$ 1,00), com base em duas fontes principais consolidadas - tesouro e/ou outras fontes, em duas colunas: uma com o valor para 2016 e outra, com o valor agrupado dos três anos seguintes - 2017 a 2019. Além de apresentar o Valor Global para o quadriênio.

Nome do Indicador - forma pela qual o Indicador é apresentado à sociedade.

Permite, conforme o caso, mensurar a eficácia, eficiência ou efetividade alcançada com a execução do Programa.

Fonte de Apuração - órgão responsável pelo registro ou produção das



informações necessárias para a apuração do Indicador e divulgação periódica dos índices.

Unidade de Medida - expressão da grandeza; padrão selecionado para mensurar a relação adotada como Indicador.

Índice de Referência - aferição do Indicador em dado momento, mensurado com a unidade de medida escolhida, sendo a base para sua projeção até 2019.

Data de Apuração - data em que o índice de referência foi apurado.

Índice Previsto para 2019 - resultado que se espera atingir com a execução das ações e metas do programa no final do quadriênio.

Periodicidade de Apuração - frequência com que o indicador é apurado e divulgado pela fonte.

Polaridade - representa a direção desejada para o índice apresentado: “Maior Melhor” para medidas/índices que se deseja aumentar, ou seja, quanto maior o índice, melhor é considerado o resultado; e “Menor Melhor” para medidas/índices que se deseja reduzir, ou seja, quanto menor o índice, melhor é considerado o resultado.

As Iniciativas estão estruturadas com os seguintes atributos:

Número - codificação atribuída à Iniciativa. Quando orçamentárias, correspondem aos projetos, atividades e operações especiais dos orçamentos anuais, possuindo, assim como os Programas, a mesma codificação numérica (classificação funcional-programática). Para Iniciativas exclusivamente não orçamentárias, se houver, serão atribuídas numeração da série 5000.

Nome - quando orçamentária, é o mesmo nome do projeto, atividade e operação especial da LOA. Nos demais casos, expressa os propósitos da Iniciativa em uma frase síntese, de fácil compreensão pela sociedade.

Órgão/Unidade - especifica o órgão e a unidade responsáveis pela execução da Iniciativa, entendidos como de maior e de menor nível da classificação institucional, respectivamente.

Meta - descrição do resultado esperado para a Iniciativa, até 2019, obtido com a execução das ações do governo previstas e detalhadas nos orçamentos. Reflete a finalidade definida na Caracterização e deve servir de fato como seu mensurador. Cada Iniciativa tem uma única Meta. Algumas Iniciativas, tais como Integralização de Capital, Gestão Administrativa, Operações Especiais e alguns Fundos, não possuem Metas.





Unidade de Medida - expressão da grandeza; padrão selecionado para mensurar o atingimento da Meta.

Regionalização - corresponde a localização do gasto. São utilizadas as 10 Mesorregiões Geográficas do IBGE - com as alterações da Lei Estadual nº 15.825/2008, quais sejam: 01 – Noroeste; 02 - Centro Ocidental; 03 - Norte Central; 04 - Norte Pioneiro; 05 - Centro Oriental; 06 - Oeste. 07 – Sudoeste; 08 - Centro-Sul; 09 – Sudeste; 10 - Metropolitana de Curitiba. Nas situações em que não foi possível regionalizar, ou seja, identificar onde se localizam os beneficiários da Meta, a quantidade foi prevista para o Estado como um todo.

Quantidade Física - quantidade da Meta a ser ofertada até 2019, por mesorregião ou no Estado, de acordo com a Unidade de Medida selecionada.

Cumulatividade - a cumulatividade ou não da quantidade está estritamente ligada à característica da Meta e da Unidade de Medida a ela vinculada. Ocorre a cumulatividade quando há necessidade de somar os dados físicos de um ano para o outro. Por outro lado, sempre que a soma dos dados físicos ano a ano gerar dupla contagem, a Meta é não cumulativa.

Caracterização - texto sucinto que expressa os elementos de ordem tática que devem nortear a coordenação e a implementação eficaz da política pública por parte de seus executores. É a linha de base para a Meta. Nesse sentido, são detalhados o escopo (o quê fazer, para quê fazer, como fazer, público alvo) e informações, tais como aspectos legais, territoriais, tecnológicos, ambientais, de gestão e de financiamento. O texto da Caracterização, em sua maioria, é o mesmo da Finalidade dos projetos, atividades e operações especiais do orçamento.

Recursos - os valores previstos para a execução da Iniciativa são expressos em Reais (R\$ 1,00), em duas colunas: uma com o valor para 2016 e outra, com o valor agrupado dos três anos seguintes - 2017 a 2019. Além de apresentar o Valor Global para o quadriênio.

O Plano Plurianual 2016-2019 (PPA 2016-2019) possui 20 Programas Finalísticos e 04 Programas de Gestão, Manutenção e Serviços ao Estado, além das Obrigações Especiais. No total são 61 Indicadores, 322 Iniciativas, 209 Metas, envolvendo 27 órgãos, 111 Unidades Orçamentárias, que irão orientar as ações nos diferentes setores, para a manutenção e o desenvolvimento sustentável do Estado do Paraná.





<b>Nº</b>	<b>Programas Finalísticos</b>	<b>Órgão Responsável</b>
01	Rotas do Desenvolvimento	SEIL
02	Desenvolvimento Social	SEDS
03	Minha Escola Tem Ação - META	SEED
04	Desenvolvimento Rural Sustentável e Abastecimento	SEAB
05	Paraná: Esporte e Turismo, um Estado de Bem Estar	SEET
06	Educação para Todos	SEED
07	Energia e Telecomunicações	CC - COPEL
08	Excelência no Ensino Superior	SETI
09	Políticas de Direitos Humanos e Cidadania	SEJU
10	Morar Bem Paraná	CC - COHAPAR
11	Desenvolvimento Econômico Sustentável	SEPL
12	Paraná Inovador	SETI
13	Paraná Seguro	SESP
14	Paraná Sustentável	SEMA
15	Paraná tem Cultura	SEEC
16	Trabalho, Emprego e Renda	SEDS
17	Desenvolvimento Sustentável das Cidades	SEDU
18	Desenvolvimento Sustentável e Integrado da Região Metropolitana de Curitiba	SEDU
19	Saúde para Todo Paraná	SESA
20	Universalização do Saneamento Básico	CC - SANEPAR

<b>Nº</b>	<b>Programas de Gestão, Manutenção e Serviços ao Estado</b>	<b>Órgão Responsável</b>
40	Governança & Inovação	Multissetorial
41	Assegurar o Equilíbrio Fiscal	SEFA
42	Gestão Administrativa	-
43	Gestão Institucional – Outros Poderes, Ministério Público e Defensoria Pública	-

Os recursos orçamentários para 2016 foram definidos e distribuídos aos órgãos pela Secretaria de Estado da Fazenda (SEFA) considerando a previsão da receita tributária, os aspectos legais, as vinculações constitucionais, a realidade econômica do Estado, as prioridades de Governo, entre outros. Esses recursos foram distribuídos entre as Iniciativas de acordo com critérios adotados por cada Órgão.

A previsão dos recursos para os três últimos anos do quadriênio foi efetuada com base na Evolução Nominal da Receita Tributária 2015-2019, calculada pela Inspeção Geral de Arrecadação (IGA)/Coordenação da Receita do Estado (CRE),



da Secretaria de Estado da Fazenda (SEFA), de acordo com a Informação SAPR nº 008/2015.

### EVOLUÇÃO NOMINAL DA RECEITA TRIBUTÁRIA 2015-2019

Especificação	2015/2014	2016/2015	2017/2016	2018/2017	2019/2018
<b>RECEITAS CORRENTES 100%</b>	<b>11,1%</b>	<b>7,0%</b>	<b>9,4%</b>	<b>7,4%</b>	<b>7,1%</b>
<b>a) Receita Tributaria 100%</b>	<b>11,9%</b>	<b>7,0%</b>	<b>9,4%</b>	<b>7,4%</b>	<b>7,1%</b>
ICMS 100%	9,6%	6,4%	9,1%	6,8%	6,4%
IPVA 100%	40,2%	11,4%	11,4%	11,4%	11,4%
ITCMD 100%	-12,5%	15,8%	15,8%	15,8%	15,8%
<b>b) Outras Receitas Correntes</b>	<b>-36,8%</b>	<b>8,9%</b>	<b>8,5%</b>	<b>8,2%</b>	<b>8,0%</b>
Multas e Juros de Mora - ICMS 100%	-37,0%	7,9%	7,3%	6,8%	6,4%
Multas - IPVA 100%	-4,3%	11,4%	11,4%	11,4%	11,4%
Multas, Juros e Cor. Monetária - ITCMD 100%	-41,8%	15,8%	15,8%	15,8%	15,8%
Dívida Ativa - ICMS 100%	-58,9%	7,9%	7,3%	6,8%	6,4%
Dívida Ativa - IPVA 100%	41,0%	11,4%	11,4%	11,4%	11,4%
Dívida Ativa - ITCMD 100%	-63,7%	15,8%	15,8%	15,8%	15,8%

Na medida em que o Plano for executado, visando adequá-lo à realidade, os recursos previstos para os exercícios seguintes, até 2019, poderão ser corrigidos e/ou alterados, a critério da SEPL, tendo por base: a atualização do cálculo da Evolução Nominal da Receita Tributária; a inclusão ou exclusão de Programas e/ou Iniciativas; a alteração da estrutura organizacional do Estado; a ocorrência de atos ou fatos que influenciem a gestão do Plano; a LDO; mudanças econômicas e sociais ocorridas; entre outros.

Além disso, os procedimentos orçamentários anuais constituem atualizações automáticas do Plano. Para sua compatibilização, serão realizadas alterações e/ou inclusões nos atributos que estruturam os Programas e as Iniciativas do PPA.

O valor global dos recursos estimados para 2016 a 2019, incluindo o Orçamento Fiscal e Próprio da Administração Indireta e o Orçamento de Investimentos das Empresas Públicas e das Sociedades de Economia Mista, é da ordem de R\$ 209.641.374.289,00 (duzentos e nove bilhões, seiscentos e quarenta e um milhões, trezentos e setenta e quatro mil, duzentos e oitenta e nove reais).

Integram o PPA 2016-2019 os seguintes Anexos:

- I – Programas Finalísticos
- II – Programas de Gestão, Manutenção e Serviços ao Estado
- III – Obrigações Especiais
- IV – Emendas

A construção deste PPA, coordenada pela Secretaria de Estado do Planejamento e Coordenação Geral (SEPL), é resultado de minucioso trabalho conjunto dos órgãos da administração pública direta e indireta, além dos Outros



Poderes, Ministério Público e Defensoria Pública, a partir de uma análise social, econômica e ambiental do Estado. Somado a isso, a incorporação da participação da sociedade, por meio da realização de audiências públicas presenciais e não presenciais, proporcionou a construção de um Plano realista, para a travessia dos momentos difíceis e para o enfrentamento dos desafios, com determinação, conhecimento, eficácia e colaboração. Dá continuidade e aperfeiçoa o Plano anterior, com uma visão ampliada das demandas dos 399 municípios, suas potencialidades e possibilidades futuras, focadas no objetivo maior de proporcionar uma vida mais digna a todos os paranaenses e construir as bases de um processo contínuo de evolução.

Elaborado por meio do Sistema Integrado de Gestão, Avaliação e Monitoramento Estadual (SIGAME), ferramenta digital utilizada para a gestão do PPA, permitindo o seu monitoramento, avaliação e revisão, bem como as atualizações que se fizerem necessárias.

A revisão é parte do processo de retroalimentação do ciclo de gestão, possibilitando especialmente a superação de falhas ocorridas durante as etapas de planejamento e execução dos programas, com o objetivo de readequar os programas de governo à base estratégica.

Ressalta-se que o comprometimento deste instrumento com os resultados esperados enseja o seu monitoramento permanente e avaliações periódicas, que permitirão a cada órgão de governo reconhecer a eficiência, eficácia e efetividade das suas Iniciativas e das ações orçamentárias, e propor as alterações e atualizações que, em última instância, conferem o caráter gerencial do Plano.

Em suma, o planejamento é atividade de natureza contínua e coletiva, num processo dinâmico e sistêmico, com uma abordagem multidisciplinar, e com iniciativas de governo passíveis de se medir sua exequibilidade.

Para tanto, pretende-se realizar revisões anuais, a partir dos resultados e análises obtidos nos processos de acompanhamento e nas avaliações. Além disso, pretende-se elaborar o Planejamento Estratégico do Estado, em 2016, visando ampliar o horizonte temporal do planejamento do desenvolvimento do Paraná, bem como torná-lo um processo incremental ativo, sistêmico e abrangente, conferindo assim dinamicidade ao governo e trazendo à economia investimentos produtivos socialmente úteis, mais harmônicos com os anseios da população.



# Desenvolvimento Econômico do Paraná

---

Panorama Atual e Perspectivas



**PARANÁ**  
GOVERNO DO ESTADO





## Desenvolvimento Econômico do Paraná: Panorama Atual e Perspectivas

Os dados recentemente divulgados do PIB brasileiro pelo IBGE e do PIB paranaense pelo IPARDES em 2015 consolidam a leitura da trajetória de declínio econômico e reforçam o diagnóstico de anos desafiantes pela frente, ao País e suas unidades federadas.

Não obstante a clareza com que se apresenta, faz-se a seguir um breve retrospecto de fatores e episódios que motivaram o panorama econômico atual ao longo dos últimos anos para então destacar algumas condições prospectivas que deverão permear a implementação do PPA pelo executivo estadual.

### Os anos recentes

Desde a crise de 2008-2009, deflagrada pelo *default* do mercado imobiliário norte-americano, a economia brasileira cresceu de forma irregular, tendendo a taxas médias progressivamente menores, conforme observado na tabela 1. Os primeiros indícios de um descenso cíclico surgiram ainda em 2011 quando várias economias da Europa apresentaram problemas de solvência, a economia americana estagnava e o mundo em seu conjunto mantinha perspectivas de baixo crescimento.

TABELA 1 - TAXAS DE CRESCIMENTO DO PRODUTO INTERNO BRUTO - 2010-2015

UNIDADE POLÍTICA	TAXAS DE CRESCIMENTO (%)					
	2010	2011	2012	2013	2014	1.º Sem./2015
Brasil	7,6	3,9	1,8	2,7	0,1	-2,1
Paraná	10,1	5,7	1,3	4,6	0,8	-1,2

FONTES: IBGE, IPARDES

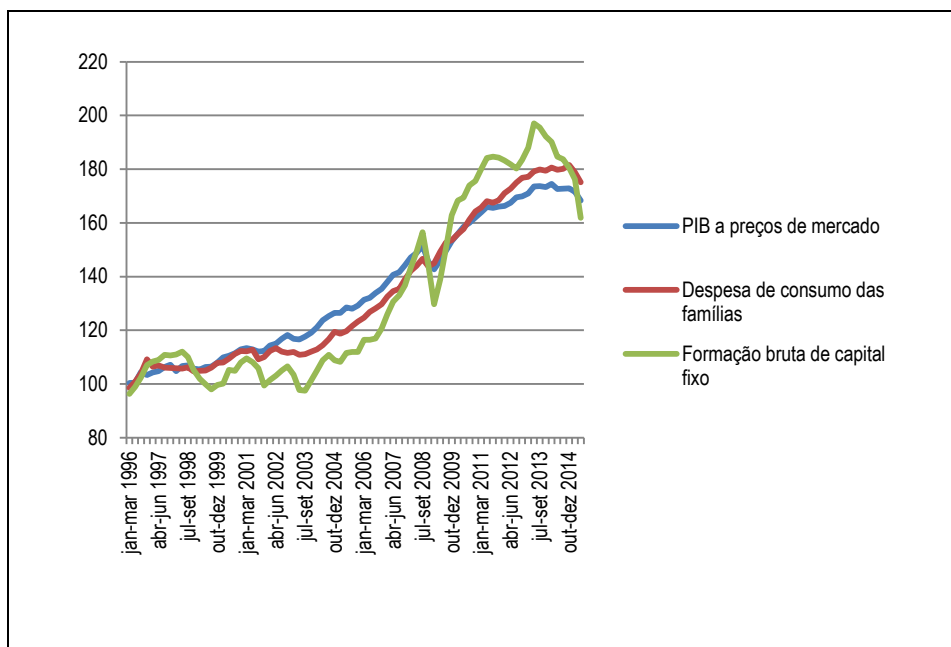
A reação das autoridades brasileiras, sintomática da preocupação com alcance de elevados índices de expansão econômica - em detrimento de outras variáveis-chave como inflação e câmbio - foi, em setembro de 2011, a redução dos juros básicos em aposta na expansão doméstica como forma de compensar a influência do menor dinamismo mundial sobre o desempenho nacional. Nessa linha, os movimentos subsequentes priorizaram o incentivo ao consumo doméstico via prosseguimento do afrouxamento monetário, subsídios tributários a bens de consumo diversos, contenção de preços administrados como em combustíveis e



energia elétrica e valorização do salário mínimo. Por sua vez, investimentos vieram sendo estimulados por programas oficiais à habitação e crédito subsidiado do BNDES, apoiado por recursos do Tesouro Nacional.

Esse conjunto de medidas propiciou fôlego adicional, conforme taxas registradas do PIB e taxas de desemprego em seus níveis históricos mais baixos - média de 5,0% pela Pesquisa Mensal de Emprego - até 2013. Apesar disso, e em que pese a identificação de recessão técnica a partir do segundo trimestre de 2014 pela FGV, os dados disponíveis apontavam naquele ano sinais de esgotamento do modelo de crescimento, conforme revela a curva dessazonalizada do PIB, com teto de produção e renda a partir do segundo trimestre do ano antes de seguir a trajetória decadente até o momento (gráfico 1). Para além dessa informação, acumularam-se gradativamente efeitos colaterais deletérios, como o avanço de rendimentos reais do trabalho acima das taxas de produtividade observadas, resultados fiscais menos robustos e saldos em transações correntes desfavoráveis, em virtude do excessivo aumento de importações (com destaque para bens de consumo, bens de capital e combustíveis) e aumento no déficit da balança de serviços (ocasionado por, entre outros itens, ampliação de gastos com viagens internacionais).

GRÁFICO 1 - ÍNDICES DO PIB DESSAZONALIZADO E PRINCIPAIS COMPONENTES - BRASIL - 1996/2015



FONTES: IBGE, IPARDES





Nesse quadro de gradativa deterioração macroeconômica, a persistência de elevados índices de inflação (com destaque ao IPCA rondando permanentemente o teto da meta do Banco Central), em conjunto com outros fatos importantes, reforçou a tendência de esgotamento do mercado doméstico. Dos eventos de relevo, contam-se a decisão de reversão da política monetária com elevação dos juros básicos e restrição do crédito a partir de abril de 2013 e, também, a progressiva desvalorização do câmbio nominal, com impactos diretos sobre os rendimentos reais e condições de endividamento da população.

Os sinais mais imediatos de arrefecimento no ritmo de consumo vieram exemplificados em índices decrescentes de vendas ao comércio e em estoques crescentes na indústria automobilística. Ao mesmo tempo, observou-se profundo descenso da atividade de investimento, determinado por menor ritmo da construção civil e de setores de base como o petrolífero e de energia, ambos respectivamente afetados por tendências de baixa de preços internacionais de insumos energéticos e por medidas regulatórias elevando as incertezas aos investimentos de longo prazo.

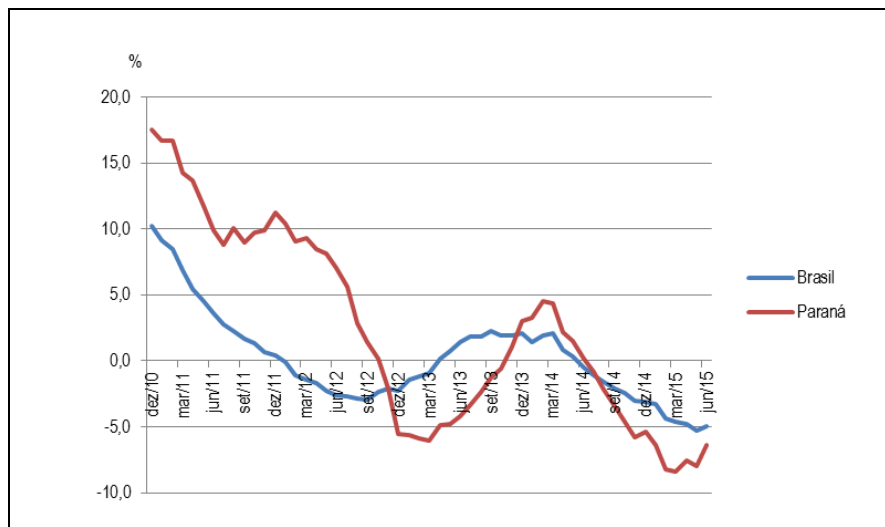
O Paraná não deixou de sofrer consequências em seu setor produtivo, no seu mercado de trabalho e em sua demanda doméstica, que culminaram em crescimento de apenas 0,8% e -1,2% de seu produto interno bruto, respectivamente em 2014 e no primeiro semestre de 2015, segundo cálculos preliminares do IPARDES. Em particular, a indústria paranaense, seguindo a tendência nacional, veio igualmente sofrendo perda de desempenho em virtude da baixa penetração em mercados externos, da concorrência com importações (ambas acentuadas por uma taxa de câmbio valorizada) e da dependência no mercado interno por algumas categorias de bens de consumo.

Nessa linha, em 2015, destaca-se negativamente seu desempenho de -8,0% e de -6,4%, respectivamente, no primeiro semestre de 2015 e no acumulado de doze meses até julho, determinado em grande medida pelo recuo dos ramos automobilístico, máquinas e equipamentos e outros vinculados à construção civil-todos, fortemente vinculados à demanda nacional.

Esses resultados apenas reforçam o descenso cíclico, observado desde o segundo trimestre de 2014 (gráfico 2).



GRÁFICO 2 - TAXAS ANUALIZADAS DA PRODUÇÃO INDUSTRIAL, BRASIL E PARANÁ - 2010-2015



FONTE: IBGE

Já, no mercado de trabalho, os sinais mais aparentes de desaceleração têm surgido nos dados de saldos de admissão e desligamentos do Cadastro Geral de Emprego e Desemprego (CAGED) do Ministério do Trabalho e Emprego (MTE). Até julho, a geração líquida de emprego vem sendo progressiva e significativamente menor à verificada em anos anteriores (quando, por exemplo, em 2010, o Estado chegou a registrar taxas de crescimento na casa de 7,0%), acumulando saldo irrisório de 0,06%, com relação ao mesmo período do ano anterior, e -0,93% no acumulado em doze meses. Nos primeiros sete meses, a performance deriva diretamente da redução da atividade na indústria, construção civil e comércio, que demitiram liquidamente 1,12%, 1,39% e 1,10%, respectivamente, do contingente empregado.

Por seu turno, os dados da PNAD Contínua do IBGE vinham apontando para uma resistência maior do mercado de trabalho paranaense, quando comparado às médias nacionais. Entretanto, sinalizaram vigor menor desde o início do ano tendo em vista o alcance de patamares de desocupação da mão de obra significativamente superiores aos de um ano antes, em 5,3% e 6,2% da força de trabalho no primeiro e segundo trimestres deste ano, respectivamente (tabela 2). Em específico, essa deterioração ocorre pelo aumento proporcionalmente maior do volume de pessoas em busca de vagas em relação ao aumento efetivo da oferta de novos postos de trabalho, principalmente nas faixas etárias mais jovens – o que reforça a leitura de redução do dinamismo da renda das famílias em 2015.



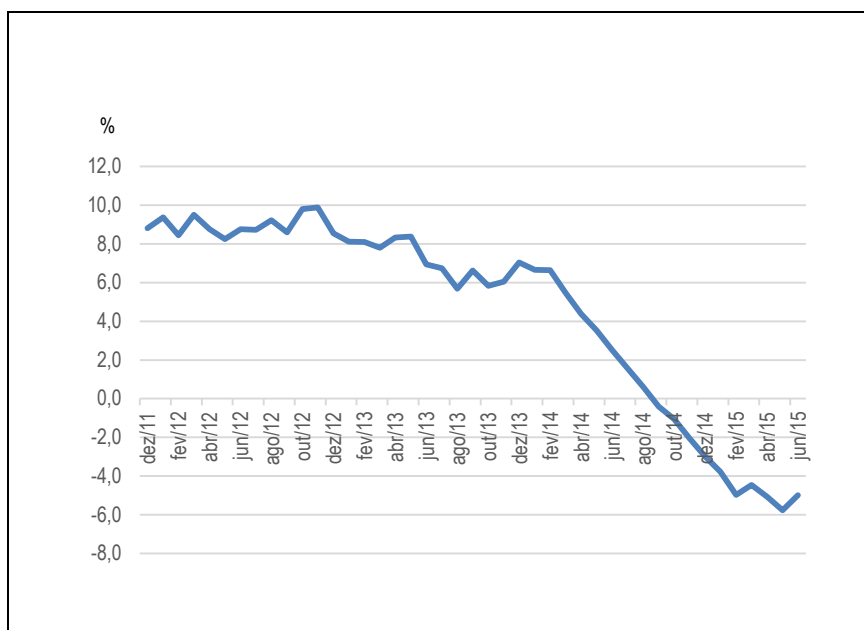
TABELA 2 - TAXA DE DESOCUPAÇÃO, BRASIL E PARANÁ - 2012-2015

TRIMESTRE	TAXA DE DESOCUPAÇÃO (%)					
	Brasil			Paraná		
	TOTAL	14 a 17 anos	18 a 24 anos	TOTAL	14 a 17 anos	18 a 24 anos
1.º de 2012	7,9	24,8	16,4	5,6	20,9	11,2
2.º de 2012	7,5	22,2	15,7	5,3	19,4	11,2
3.º de 2012	7,1	20,4	14,4	4,6	15,8	10,2
4.º de 2012	6,9	19,6	14,2	4,3	16,2	8,8
1.º de 2013	8	24,7	16,4	4,9	20,3	10,5
2.º de 2013	7,4	22,8	15,4	4,5	19,8	9,8
3.º de 2013	6,9	20,8	15,1	4,2	12,5	9,2
4.º de 2013	6,2	18,5	13,1	3,7	14,1	6,7
1.º de 2014	7,2	22,2	15,8	4,1	15,6	9,0
2.º de 2014	6,8	20,9	15,3	4,1	13,8	10,6
3.º de 2014	6,8	21,0	15,3	4,1	12,6	9,1
4.º de 2014	6,5	21,0	14,1	3,7	13,8	8,4
1.º de 2015	7,9	26,3	17,6	5,3	21,4	12,7
2.º de 2015	8,3	24,4	18,6	6,2	24,0	13,8

FONTE: IBGE - Pesquisa Nacional por Amostra de Domicílios Contínua

A propósito desses indicativos, o comércio varejista local vinha indicando desde 2013 menor conforto da renda familiar e maiores restrições de crédito ao consumo, tendo registrado seguidos desempenhos negativos desde o último trimestre de 2014, e acumulando em 2015 um decréscimo de 6,5% até junho, segundo a Pesquisa Mensal do Comércio Ampliado, do IBGE (gráfico 3).

GRÁFICO 3 - TAXAS ANUALIZADAS DO COMÉRCIO VAREJISTA - PARANÁ - 2011-2015



FONTE: IBGE



Inegavelmente, o gráfico 3 contribui fortemente para a piora das expectativas de desempenho de curto prazo da economia nacional e, naturalmente, da economia paranaense. Ainda, essa perspectiva é reforçada pela reorientação da política econômica, destacadamente no campo monetário, com antecipação no final de julho do ciclo de aperto por meio de forte elevação da taxa de juros básica (de 13,75% para 14,25% ao ano) e outras restrições como no financiamento imobiliário, além da contenção das despesas públicas pelo governo federal e mesmo de estados e municípios.

Por todos os indicativos registrados até o momento, as recentes divulgações de avaliações pelas agências internacionais de risco e do mercado nacional, constantes no Boletim Focus do Banco Central, dão corpo a um cenário doméstico de forte recessão em 2015 e que se prolonga por 2016, seguido de lenta recuperação do produto interno a partir de 2017.

De fato, um cenário menos sombrio depende fundamentalmente do ajuste fiscal em curso, cuja execução, no momento da elaboração deste PPA, permanece altamente complexa, a ponto de não reverter a perspectiva de elevação do grau de endividamento do país e de decorrente rebaixamento de notas de investimento pelas agências internacionais de risco, conforme efetivada pela Standard and Poors, em setembro. Sem dúvida, o grau de sucesso no reequilíbrio fiscal será determinante para a recuperação da confiança de empresários e consumidores e, em sequência, do mercado de trabalho, dos rendimentos e da demanda final.

Por sua vez, a economia paranaense, em face do presente cenário macroeconômico e em virtude de sua integração ao mercado nacional, deve registrar em 2015 desempenho significativamente inferior à sua média histórica e taxas de crescimento progressivamente melhores, a partir de 2016, apoiadas em seus segmentos agropecuário e agroindustrial.

### **Características estruturais do Paraná**

Não obstante o quadro conjuntural complexo, o Estado do Paraná ao longo dos últimos anos preserva ou mesmo tem reforçado (em alguns casos, ampliado positivamente) algumas características estruturais que o destacam entre as demais unidades da Federação. Com seus 11,163 milhões de habitantes estimados pelo IBGE para 2015, figura há vários anos como a quinta maior economia do país, em virtude da disponibilidade de pujante setor agropecuário e agroindustrial, de uma indústria de transformação diversificada (sendo a quinta maior entre as unidades da Federação, quase empatada com a do Rio Grande do Sul) e de um mercado

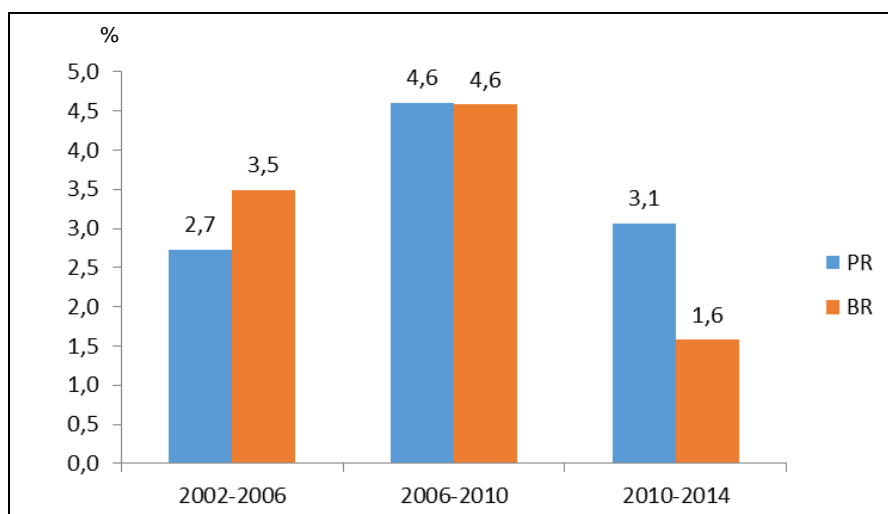


regional importante, representado pelo dinamismo da Região Metropolitana de Curitiba e também de um conjunto importante de municípios médios e aglomerados urbanos sub-regionais.

Esse aparato produtivo se consolida em fortes relações comerciais e produtivas com o restante do país e também com o mercado internacional. Em 2014, as exportações paranaenses representaram 7,3% do total brasileiro exportado, sendo sua pauta bastante concentrada em *commodities* agrícolas (com cerca de 55,0%) e composta também, ainda que em importância inferior (em torno de 10,0% da pauta), por itens diversificados a partir do complexo metal-mecânico local.

A partir dessas características, o Paraná, aproveitando-se do ciclo de expansão econômica nacional e internacional dos últimos dez anos, obteve expressivos desempenhos, mesmo quando mais ao final desse ciclo a economia doméstica e o comércio exterior (particularmente no mercado asiático e no segmento de *commodities*) perdem fôlego (gráfico 4).

GRÁFICO 4 - TAXA MÉDIA DE CRESCIMENTO DO PIB

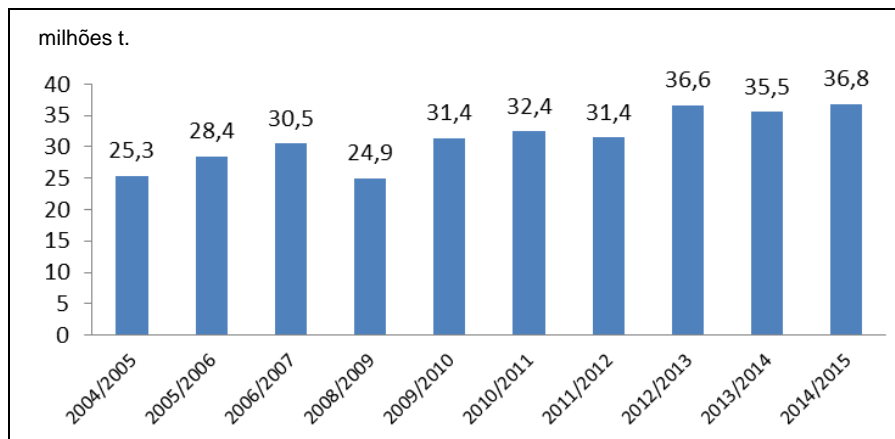


FONTES: IBGE, IPARDES

No setor agrícola, em que pese a mencionada desaceleração econômica de médio prazo, o Paraná permanece avançando, de modo a apresentar, por exemplo, consistentes elevações de patamar em suas safras de grãos (gráfico 5). Por sua vez, o setor industrial veio sofrendo mais recentemente a perda de dinamismo do consumo nacional, particularmente em seu setor de bens duráveis (em específico, o de automóveis de passeio).



GRÁFICO 5 - SAFRA PARANAENSE DE GRÃOS - 2005-2015



FONTE: CONAB

Essa performance veio permitindo ao Estado, apesar do desaquecimento anteriormente mencionado, o registro de indicadores de mercado de trabalho repetidamente superiores aos do mercado nacional, conforme revelado nas estatísticas das taxas de desocupação e de emprego formal, para o qual o CAGED aponta um aumento de participação do Paraná nos saldos líquidos do país nos últimos dois anos, conforme tabela 3.

TABELA 3 - SALDOS DE EMPREGO FORMAL, BRASIL PARANÁ, 2004-2014

ANO	SALDOS		
	Paraná	Brasil	Part. (%)
2004	133.823	1.796.535	7,4
2005	79.901	1.561.533	5,1
2006	98.115	1.549.602	6,3
2007	131.284	1.943.050	6,8
2008	121.614	1.707.288	7,1
2009	82.522	1.397.845	5,9
2010	154.872	2.629.827	5,9
2011	125.807	2.026.571	6,2
2012	89.251	1.372.594	6,5
2013	89.109	1.138.562	7,8
2014	40.248	416.535	9,7

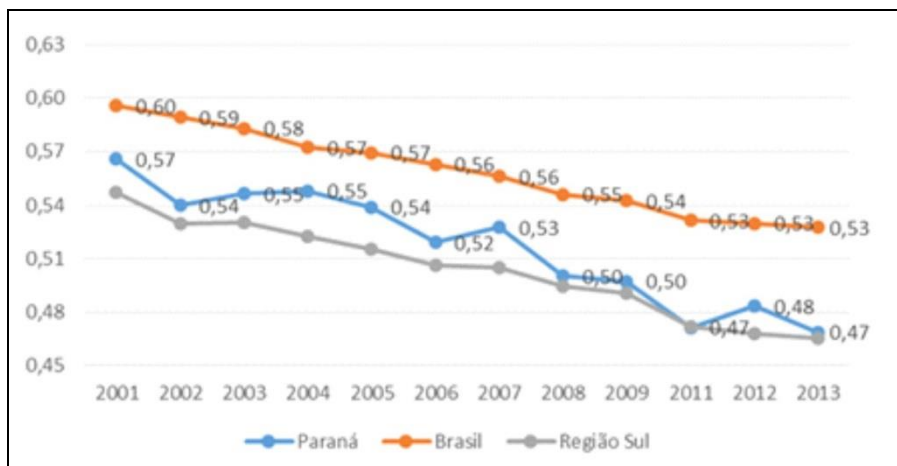
FONTE: MTE/CAGED

Diante dessa trajetória econômica, o Estado observou a manutenção das tendências de melhoria em indicadores sociais, como de mortalidade infantil (que desce progressivamente de 12 para 11,7 óbitos de menores de 1 ano entre 2010 e 2012) e mesmo na distribuição de renda, na qual, conforme o índice de Gini, o Paraná, além de reduzir, começa nos últimos anos a alcançar os padrões de concentração de renda da



Região Sul (gráfico 6).

GRÁFICO 6 - ÍNDICE DE GINI - RENDA DOMICILIAR PER CAPITA



FONTE: IPEADATA

### Desafios de longo prazo

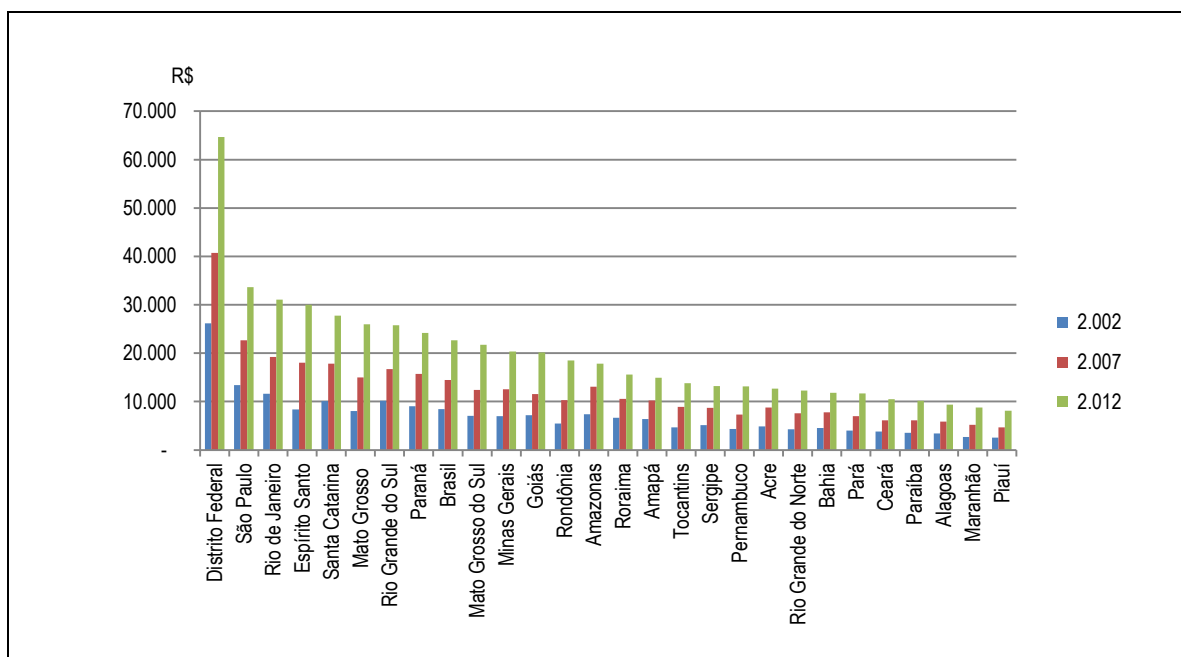
A despeito de indicadores positivos, os próximos anos guardam ao Paraná desafios importantes a seu crescimento econômico e à melhoria dos padrões de bem-estar. Atualmente, o Estado detém a sétima maior renda *per capita* (gráfico 7). Apesar disso e de ter, desde os anos 90, encurtado sensivelmente a diferença desse indicador para os estados líderes, tal diferença se manteve razoável.

Ao longo da década passada, a renda *per capita* permaneceu próxima a 30,0% inferiores, particularmente com relação à de São Paulo, e fechou o período sendo superado pelas rendas *per capita* dos estados do Espírito Santo e Mato Grosso, provavelmente beneficiadas por investimentos na extração mineral e pelo ciclo de alta das *commodities* internacionais. Ao mesmo tempo, a comparação sugere que sua taxa de crescimento caminha em linha com a nacional, o que permite prospectar um avanço contínuo de suas condições socioeconômicas mais gerais, ainda que não representem saltos qualitativos perante as demais unidades federadas.

Em certa medida, esta última observação se reflete na última série do Índice de Desenvolvimento Humano (IDH) elaborada por PNUD, IPEA e Fundação João Pinheiro. A tabela 4 aponta inegáveis progressos sociais, sem, no entanto, significar mudanças significativas no posicionamento paranaense, tendo em vista a superação por pequena margem do índice do Rio Grande do Sul.



GRÁFICO 7 - PIB PER CAPITA, BRASIL E ESTADOS - 2002/2012



FONTE: IBGE

NOTA: Elaborado pelo IPARDES.

A melhoria da renda *per capita*, além da de outros indicadores de desenvolvimento econômico, como a distribuição de renda e a expectativa de vida, exige uma agenda ampla de políticas públicas, de concertação público-privada com vistas ao acúmulo de condições competitivas e de contínuas melhorias sociais. Ainda assim, parece válido assinalar algumas frentes de atuação importantes nos próximos anos.

TABELA 4 - ÍNDICE DE DESENVOLVIMENTO HUMANO MUNICIPAL (IDH-M) E POSIÇÃO DAS UNIDADES DA FEDERAÇÃO (UF) - BRASIL - 1991/2000/2010

UF	IDH-M			POSIÇÃO DA UF		
	1991	2000	2010	1991	2000	2010
Distrito Federal	0,616	0,725	0,824	1	1	1
São Paulo	0,578	0,702	0,783	2	2	2
Santa Catarina	0,543	0,674	0,774	4	3	3
Rio de Janeiro	0,573	0,664	0,761	3	4	4
Paraná	0,507	0,65	0,749	6	6	5
Rio Grande do Sul	0,542	0,664	0,746	5	5	6
Espírito Santo	0,505	0,64	0,74	7	7	7
Goiás	0,487	0,615	0,735	9	9	8
Minas Gerais	0,478	0,624	0,731	10	8	9
Mato Grosso do Sul	0,488	0,613	0,729	8	10	10

FONTE: PNUD/IPEA/FJP



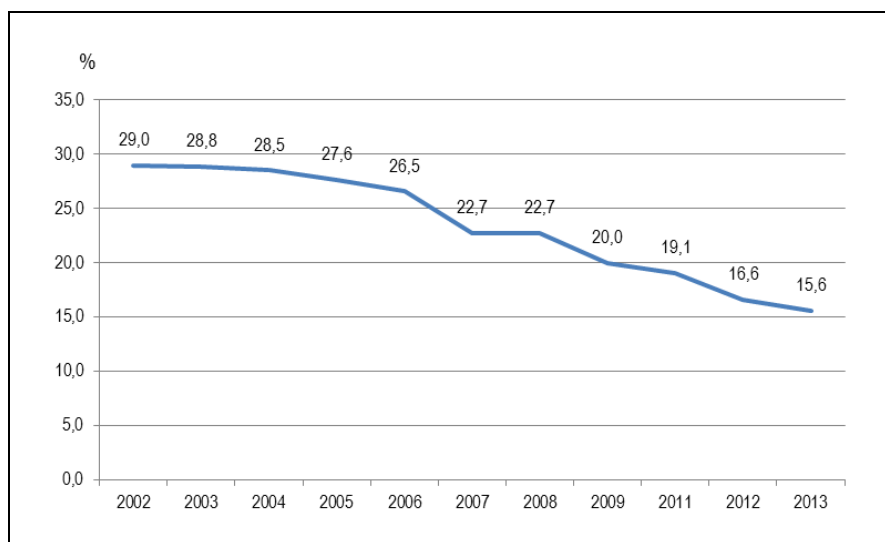


Do ponto de vista da capacidade produtiva, o comportamento demográfico registrado na última década e as projeções populacionais mais recentes aconselham o melhor aproveitamento da mão de obra disponível nesta e nas próximas décadas. Isso porque as projeções do IBGE indicam para o Paraná relevante declínio do crescimento populacional, de uma taxa anual de 0,87% em 2010 para algo como 0,3% em 2030. Adicione-se aí, a tendência do Estado ao alcance de taxas de desemprego historicamente baixas, conforme observadas no presente decênio.

Há um contingente potencial a ser aproveitado, atualmente ocupado em atividades agrícolas. Entretanto, há que se observar, nos últimos dez, anos a impressionante velocidade da migração da força de trabalho aí alocada para outras ocupações.

Quando se considera somente a área do interior, excluindo-se a região metropolitana da capital, a participação próxima a 30,0% no início da década passada reduz-se praticamente à metade do total das ocupações em 2013. Em hipótese absolutamente preliminar, mantida essa tendência, essa reserva poderia se aproximar do esgotamento em menos de uma década, se tomarmos por parâmetros mínimos algo entre os 6,0% e 7,0% registrados pela economia paulista em 2012 e 2013, os dois últimos anos da série disponível.

GRÁFICO 8 - PARTICIPAÇÃO DA OCUPAÇÃO AGRÍCOLA NA OCUPAÇÃO GLOBAL NO INTERIOR - PARANÁ - 2002-2013<sup>(1)</sup>



FONTE: IBGE

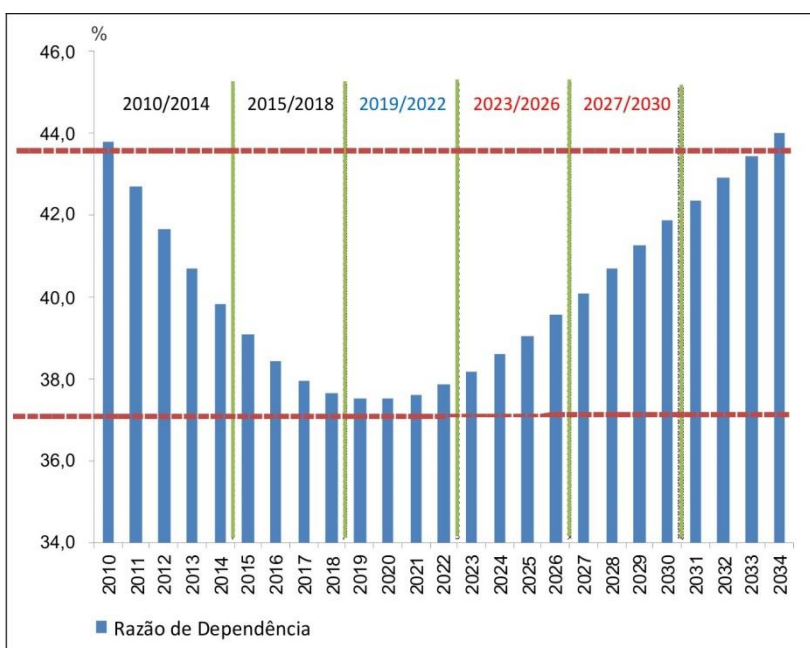
NOTA: Elaborado pelo IPARDES.

(1) Exclusão da Região Metropolitana de Curitiba.



Por outro lado, observem-se as consequências do fim do chamado “bônus demográfico”, dado pela redução da taxa de dependência de crianças, jovens e idosos por aqueles em idade produtiva. As projeções mais recentes indicam o término do declínio e início de elevação dessa taxa a partir de 2020 (gráfico 9), em função do maior envelhecimento da população, o que implicará maior pressão sobre os sistemas previdenciários, novas demandas sobre o setor de saúde e, por sua vez, níveis diferenciados de demanda ao sistema educacional, particularmente no nível fundamental, em função do encolhimento da população mais jovem.

GRÁFICO 9 - RAZÃO DE DEPENDÊNCIA - PARANÁ - 2010/2034



FONTES: IBGE, IPARDES

Todo esse cenário demográfico implica reforçar a atenção a ser dedicada à qualificação da mão de obra, em termos formais e de treinamento, tendo em vista a prospectiva restrição da oferta de trabalho. Isso deverá valer tanto nas cidades como no campo, onde a escassez deverá reforçar as tendências mais recentes de ampliação da mecanização agrícola e da aplicação de equipamentos em diversas atividades agrícolas - observável, inclusive, na pequena propriedade. Ao mesmo tempo, a qualificação da mão de obra deverá ser otimizada nas cidades por conta de desejáveis e necessários aumentos de produtividade em seus setores industrial e de serviços, com fins de alavancagem da competitividade sistêmica nos próximos anos, da economia regional.



A expansão menos generosa da mão de obra joga maior peso sobre a perseguição de outras fontes de crescimento; mais especificamente, investimentos e produtividade. Nessa linha, e diante das tendências acima observadas de migração rural-urbano e expulsão agrícola, parece razoável levar em conta a busca por novos rumos ao setor industrial. Naturalmente, a evolução do complexo agroindustrial regional deverá permanecer constantemente observada, inclusive, em vista das perspectivas de manutenção do elevado potencial de crescimento da demanda mundial por alimentos nas próximas décadas.

Segundo os dados mais recentes, a indústria paranaense, em que pese seu perfil diversificado, concentra boa parte de sua geração de valor em alguns poucos segmentos industriais (gráfico 10).

É interessante notar certa perpetuação dessa estrutura após o final dos anos 90 e que há alguns ramos como o automobilístico que produzem articulações fortes com várias indústrias fornecedoras.

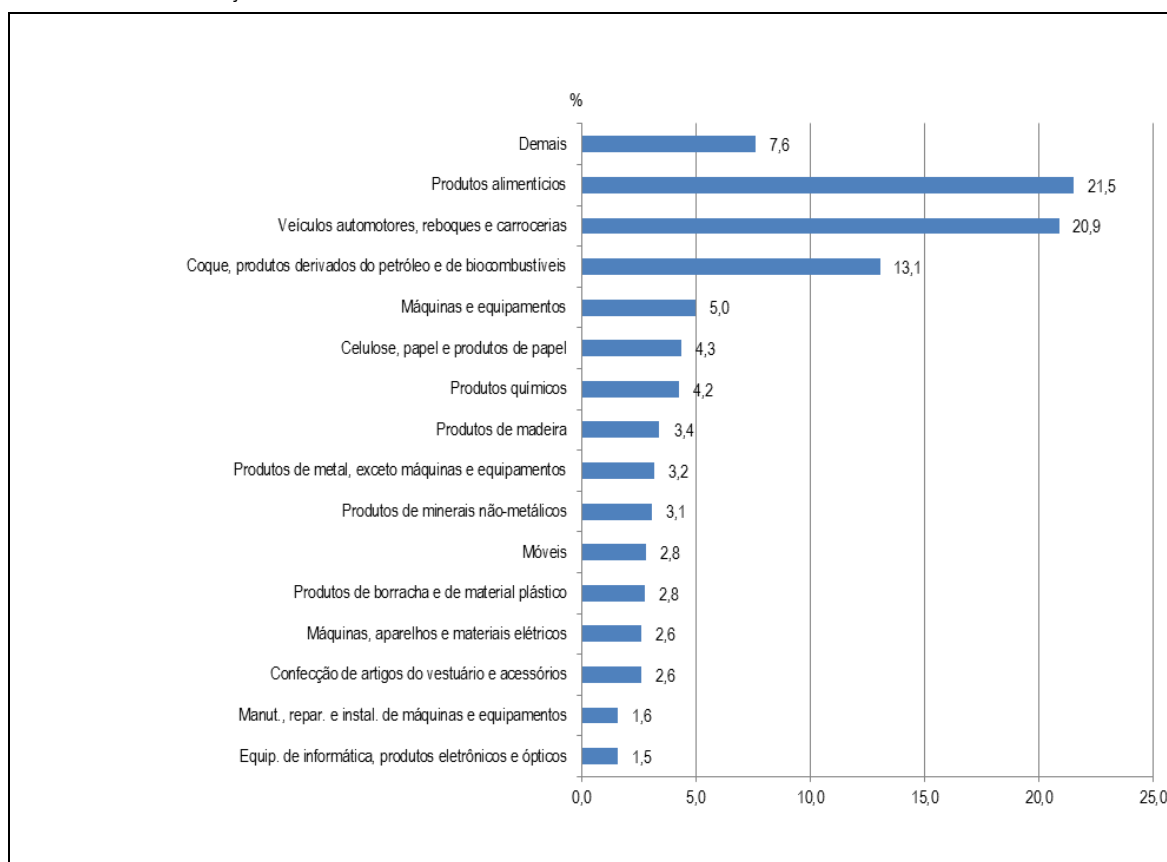
Mesmo tendo em vista a atual integração e complementação da estrutura produtiva regional com o mercado nacional e internacional, parece pertinente a busca pelo fortalecimento de outras cadeias produtivas, particularmente aquelas com maior grau de sofisticação tecnológica, de alto teor de capital humano e com elevados retornos de escala. Citem-se aí áreas como de tecnologias de informação e comunicação e química elaborada.

De outro modo, nas indústrias já operantes permanece relevante a busca pela ampliação de seu adensamento local, com maior desenvolvimento das cadeias de fornecimento, a exemplo da própria indústria automobilística que ainda que tenha propiciado importantes ligações com indústrias da região, se abastece, em medida importante, de insumos a partir de mercados externos ao Estado.

Entre outros benefícios, esse perfil de expansão industrial possibilitaria uma pauta de exportações menos dependente do complexo agroindustrial.



GRÁFICO 10 - PARTICIPAÇÃO DOS PRINCIPAIS SETORES NO VALOR INDUSTRIAL



FONTE: IBGE

Mais uma vez, cabe lembrar as possíveis restrições futuras de mão de obra, que podem impactar sobre atividades intensivas em trabalho, como as que atualmente comandam a indústria de transformação no interior do Estado, por exemplo, nas áreas de alimentos e confecções.

Seja qual for a trajetória do emprego para os próximos anos, será importante a atenção à educação, sobretudo, em termos qualitativos. Na realidade, se observa no Paraná, possivelmente por conta do maior ingresso na educação superior, expressiva elevação da média de anos de estudo, aproximando-o de estados como Santa Catarina e São Paulo (tabela 5). Contudo, há um longo caminho a percorrer no quesito qualidade, tendo em vista, entre outras indicações, as notas alcançadas pelos estudantes paranaenses no Índice de Desenvolvimento da Educação Básica (IDEB). Ainda que possa haver expressiva variação em torno da nota média calculada pelo INEP, observa-se a necessidade de melhorias, principalmente na segunda fase do nível fundamental e no ensino médio, etapas em que há certa estagnação no desempenho médio, tornando mais árduo o alcance das metas estabelecidas para 2021 (tabela 6).



TABELA 5 - MÉDIAS DE ANOS DE ESTUDO, BRASIL E UNIDADES DA FEDERAÇÃO SELECIONADAS - 2001-2013

UF	MÉDIA DE ANOS DE ESTUDO											
	2001	2002	2003	2004	2005	2006	2007	2008	2009	2011	2012	2013
Brasil	6,0	6,1	6,3	6,4	6,5	6,7	6,9	7,0	7,2	7,4	7,6	7,7
Paraná	6,1	6,3	6,6	6,7	6,8	7,0	7,1	7,5	7,5	7,5	7,8	8,1
Santa Catarina	6,4	6,6	6,8	6,9	7,1	7,3	7,3	7,6	7,8	8,0	8,1	8,2
São Paulo	7,0	7,2	7,3	7,4	7,5	7,8	7,9	8,1	8,2	8,5	8,7	8,8
Rio de Janeiro	7,2	7,3	7,5	7,6	7,7	8,0	8,1	8,2	8,3	8,5	8,7	8,8

FONTE: IPEADATA

TABELA 6 - ÍNDICE DE DESENVOLVIMENTO DA EDUCAÇÃO BÁSICA (IDEB) SEGUNDO ETAPAS DE AVALIAÇÃO POR UNIDADES DA FEDERAÇÃO SELECIONADAS - BRASIL

ETAPAS DE AVALIAÇÃO E UNIDADES DA FEDERAÇÃO	IDEB						
	2005	2007	2009	2011	2013	Ranking de 2013	Meta para 2021
4.ª série/5.º ano							
Minas Gerais	4.7	4.7	5.6	5.9	6.1	1.º	6.7
São Paulo	4.7	5.0	5.5	5.6	6.1	2.º	6.7
Santa Catarina	4.4	4.9	5.2	5.8	6.0	3.º	6.5
Distrito Federal	4.8	5.0	5.6	5.7	5.9	4.º	6.8
Paraná	4.6	5.0	5.4	5.6	5.9	5.º	6.6
8.ª série/9.º ano							
Minas Gerais	3.8	4.0	4.3	4.6	4.8	1.º	5.7
Goiás	3.5	3.8	4.0	4.2	4.7	2.º	5.5
São Paulo	4.2	4.3	4.5	4.7	4.7	3.º	6.1
Santa Catarina	4.3	4.3	4.5	4.9	4.5	4.º	6.2
Acre	3.5	3.8	4.1	4.2	4.4	5.º	5.5
Paraná	3.6	4.2	4.3	4.3	4.3	9.º	5.6
3.ª série do ensino médio							
São Paulo	3.6	3.9	3.9	4.1	4.1	1.º	5.4
Distrito Federal	3.6	4.0	3.8	3.8	4.0	2.º	5.4
Goiás	3.2	3.1	3.4	3.8	4.0	3.º	5.1
Rio de Janeiro	3.3	3.2	3.3	3.7	4.0	4.º	5.1
Santa Catarina	3.8	4.0	4.1	4.3	4.0	5.º	5.6
Paraná	3.6	4.0	4.2	4.0	3.8	9.º	5.4

FONTE: INEP

Em complemento, o Estado deverá prosseguir com foco em investimentos em ampliação de sua infraestrutura, particularmente na área de transporte em seus vários modais, com vistas, entre outras prioridades, à expansão continuada da capacidade de escoamento da produção via sistema de portos paranaenses e propiciar melhores condições de desenvolvimento produtivo no interior do Estado. Nesse caso, a otimização dos modais de transporte, ao permitir maior integração de mercados, deverá favorecer a ampliação industrial nos centros regionais de médio porte, inclusive, de forma a reduzir a concentração da geração de renda observada



na Região Metropolitana de Curitiba em favor desses centros (tabela 7).

TABELA 7 - PRODUTO INTERNO BRUTO DOS MAIORES MUNICÍPIOS -  
PARANÁ – 2012

MUNICÍPIO	2012		
	Abs. R\$ mil	Participação (%) no Estado	
		Por município	Cumulativo
Curitiba	59.151.308	23,1	23,1
São José dos Pinhais	15.419.051	6,0	29,1
Araucária	13.282.426	5,2	34,3
Londrina	12.826.470	5,0	39,3
Maringá	10.246.122	4,0	43,3
Paranaguá	10.007.402	3,9	47,3
Foz do Iguaçu	7.771.320	3,0	50,3
Ponta Grossa	6.930.451	2,7	53,0
Cascavel	6.282.718	2,5	55,5
Pinhais	3.263.104	1,3	56,7
Guarapuava	3.256.233	1,3	58,0
Toledo	2.785.246	1,1	59,1
Colombo	2.578.597	1,0	60,1

FONTE: IBGE

Por outro lado, o planejamento deverá se preocupar com uma infraestrutura que atenda às necessidades das aglomerações urbanas que deverão se ampliar em municípios com mais de 100 mil habitantes e que, ao mesmo tempo, permita integrar populações dos pequenos municípios paranaenses, com franca tendência de declínio demográfico, aos centros de médio e grande porte do Estado. Nesse sentido, a infraestrutura de transportes, aliada à melhoria de equipamentos urbanos e da rede de atendimento à saúde, deve impactar positivamente sobre as condições mais gerais de saúde e bem-estar das populações instaladas em áreas demograficamente menos densas.

# O Paraná em Mapas



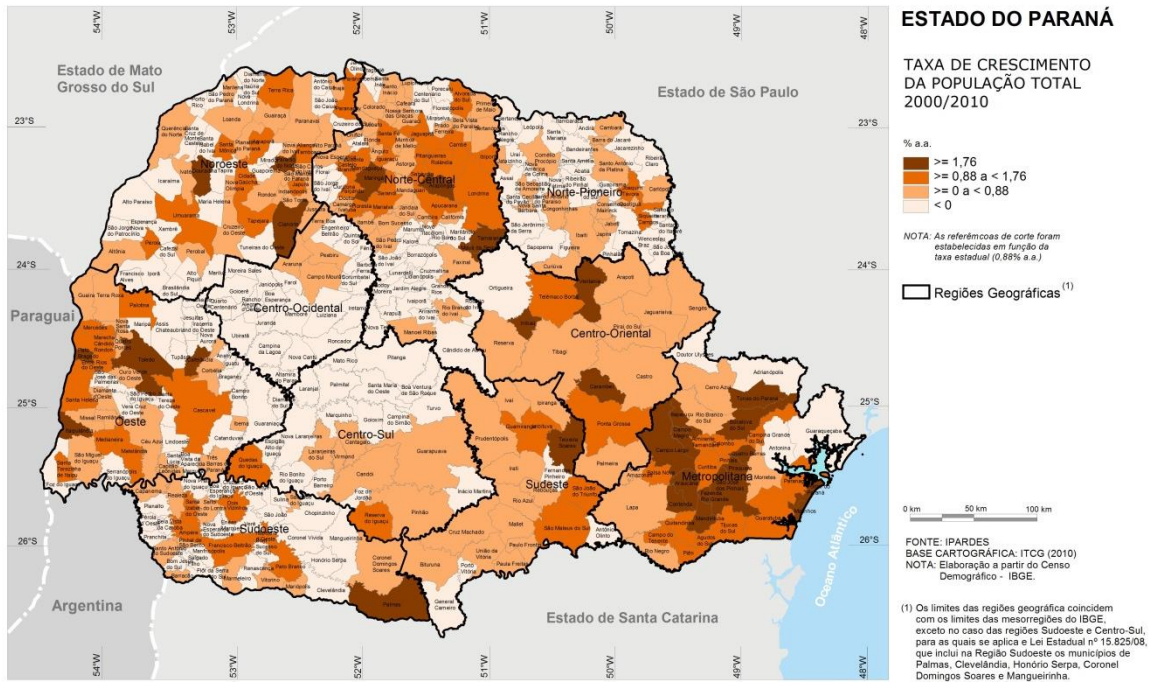
**PARANÁ**  
GOVERNO DO ESTADO



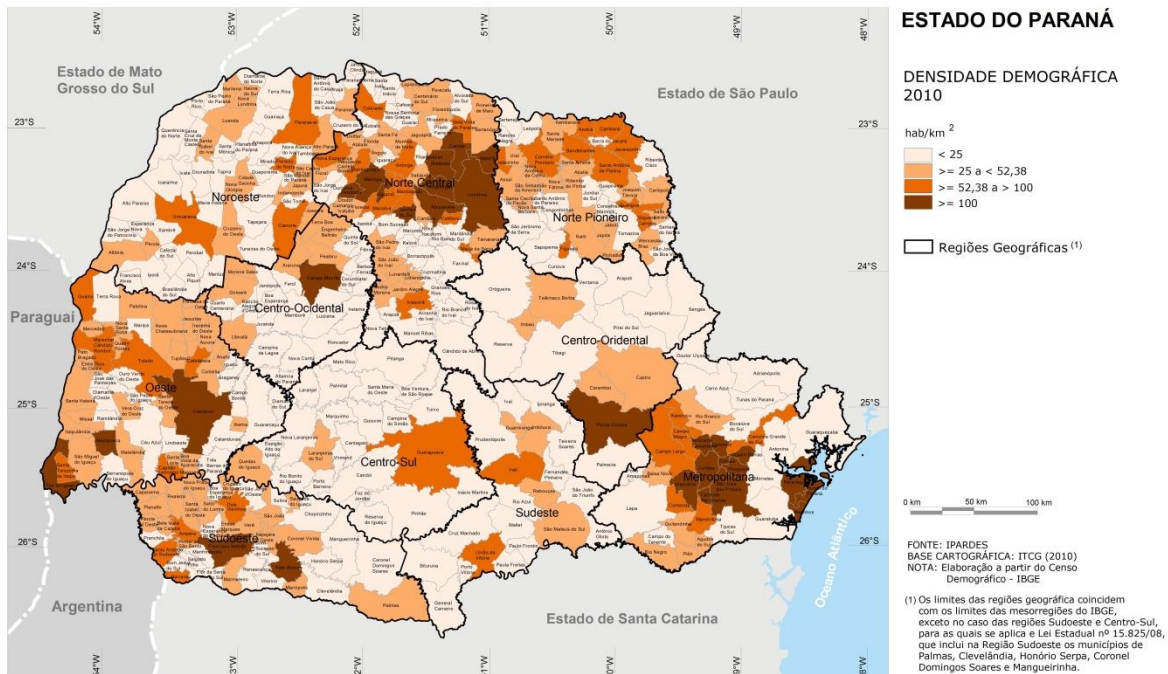




## 01. Taxa de Crescimento da População Total até 2010

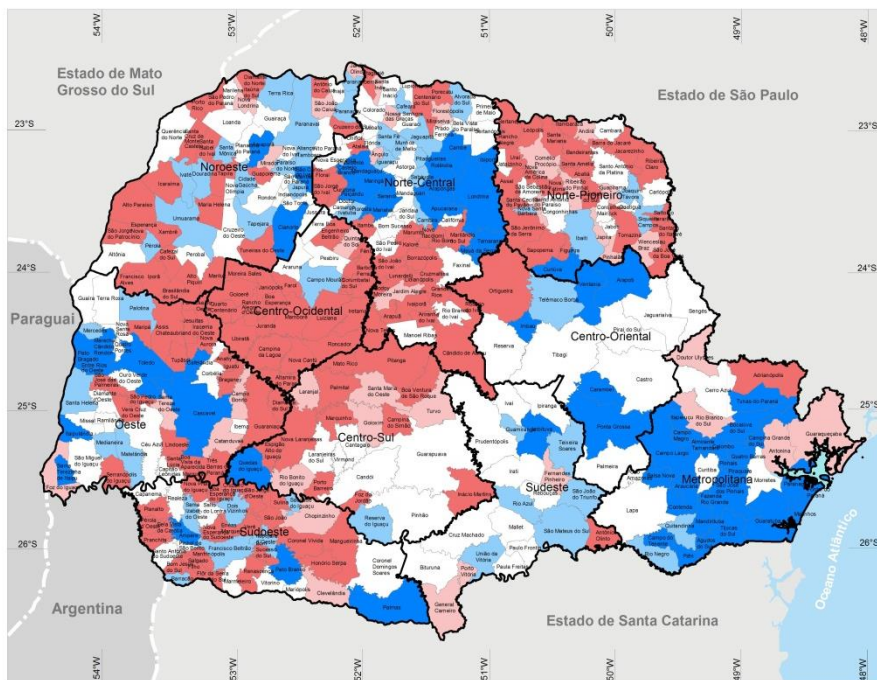


## 02. Densidade Demográfica 2010





### 03. Áreas de Crescimento e de Esvaziamento 1991 2000 2010



#### ESTADO DO PARANÁ

##### ÁREAS DE CRESCIMENTO E DE ESVAZIAMENTO 1991/2000 - 2000/2010

Taxas de crescimento da População Total <sup>(1)</sup>

- > PR, em 1991/2000 e 2000/2010
- > pr, em 2000/2010
- < 0, em 2000/2010
- < 0, em 1991/2000 e 2000/2010
- < PR, em 2000/2010

□ Regiões Geográficas <sup>2</sup>

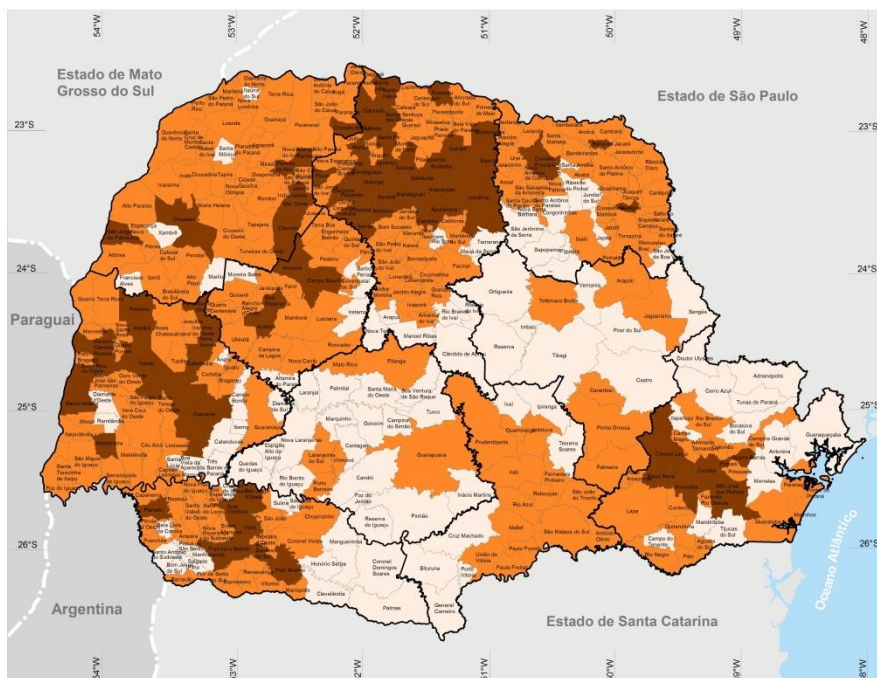
0 km 50 km 100 km

FONTE: IPARDES  
BASE CARTOGRÁFICA: ITCG (2010)  
NOTA: Elaboração a partir do Censo Demográfico - IBGE.

(1) Taxas de crescimento da população total do Paraná: 1991/2000 - 1,4% a.a., 2000/2010 - 0,88% a.a.

(2) Os limites das regiões geográficas coincidem com os limites das mesorregiões do IBGE, exceto no caso das regiões Sudoeste e Centro-Sul, para as quais se aplica a Lei Estadual nº 15.825/08, que inclui na Região Sudoeste os municípios de Palmas, Clevidânio, Honório Serpa, Coronel Domingos Soares e Mangueirinha.

### 04. Razão de Dependência



#### ESTADO DO PARANÁ

##### RAZÃO DE DEPENDÊNCIA<sup>1</sup> SEGUNDO MUNICÍPIOS 2010

%

- < média do Paraná (43,8)
- >= média do Paraná (43,8) a < 50,0
- >= 50,0

□ Regiões Geográficas

0 km 50 km 100 km

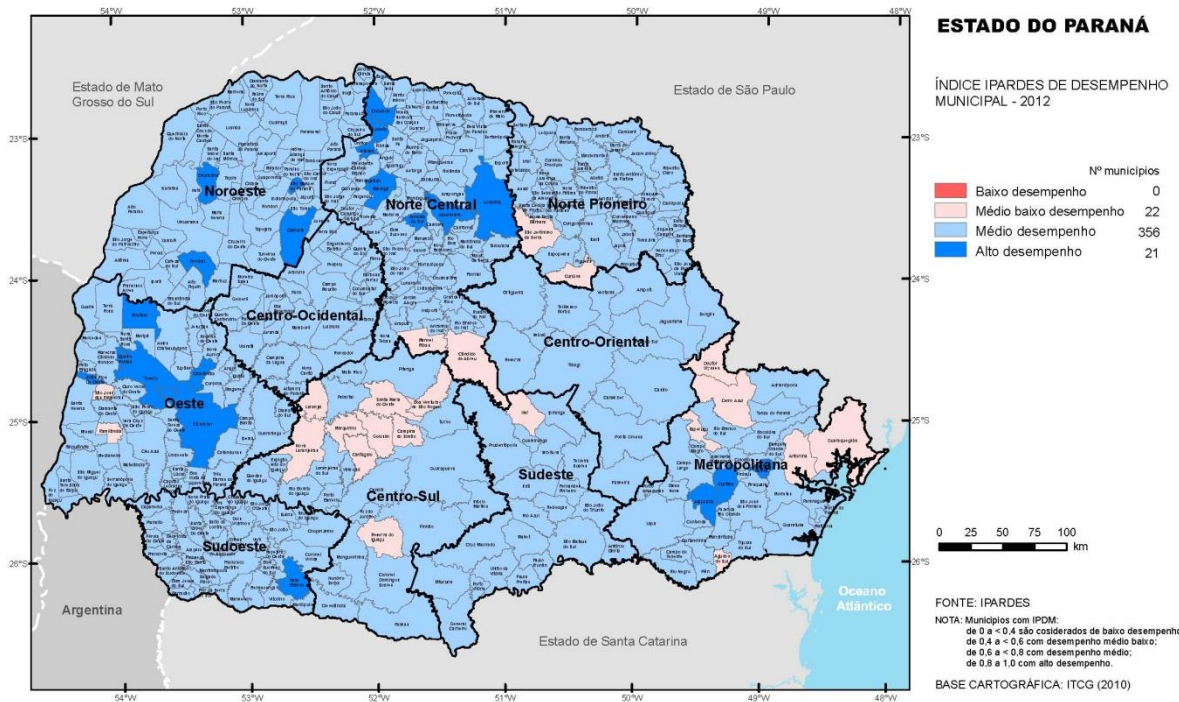
FONTE: IBGE - Censo Demográfico  
BASE CARTOGRÁFICA: ITCG (2010)

(1) Razão entre o segmento etário da população definido como economicamente dependente (os menores de 15 anos de idade e os de 65 anos e mais de idade) e o segmento etário potencialmente produtivo (entre 15 e 64 anos de idade), na população residente em determinado espaço geográfico, no ano considerado.

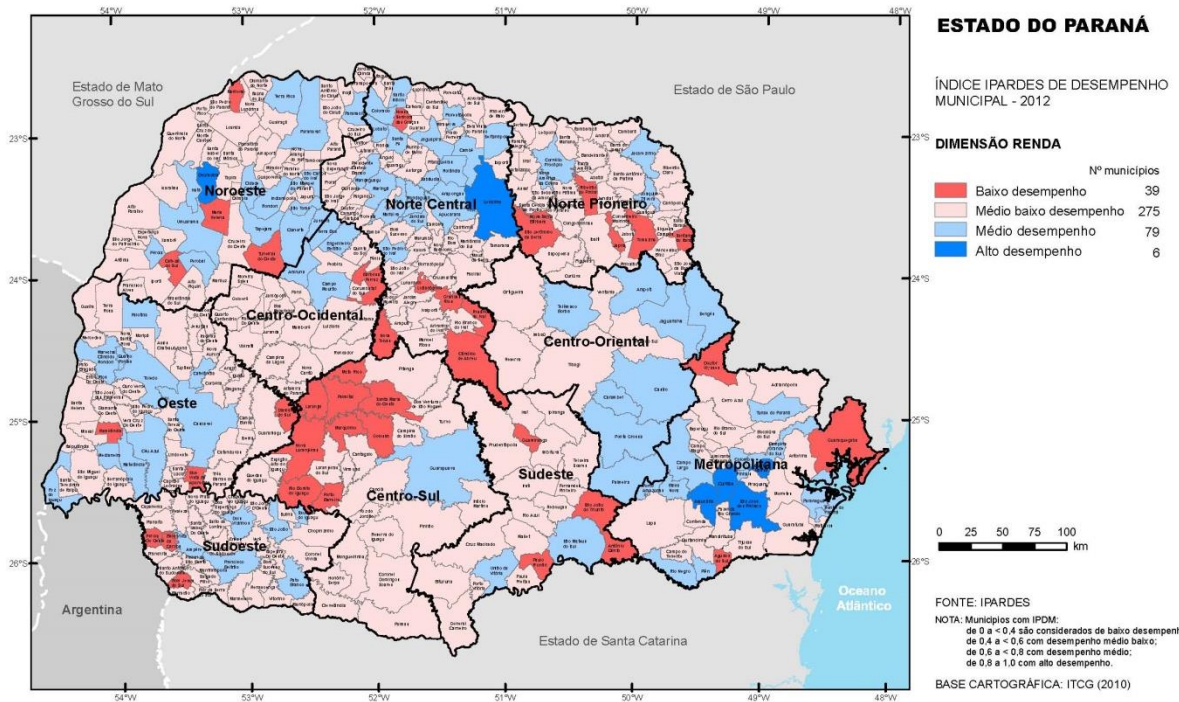




## 05. Índice IPARDES de Desempenho Municipal (IPDM) - Geral 2012

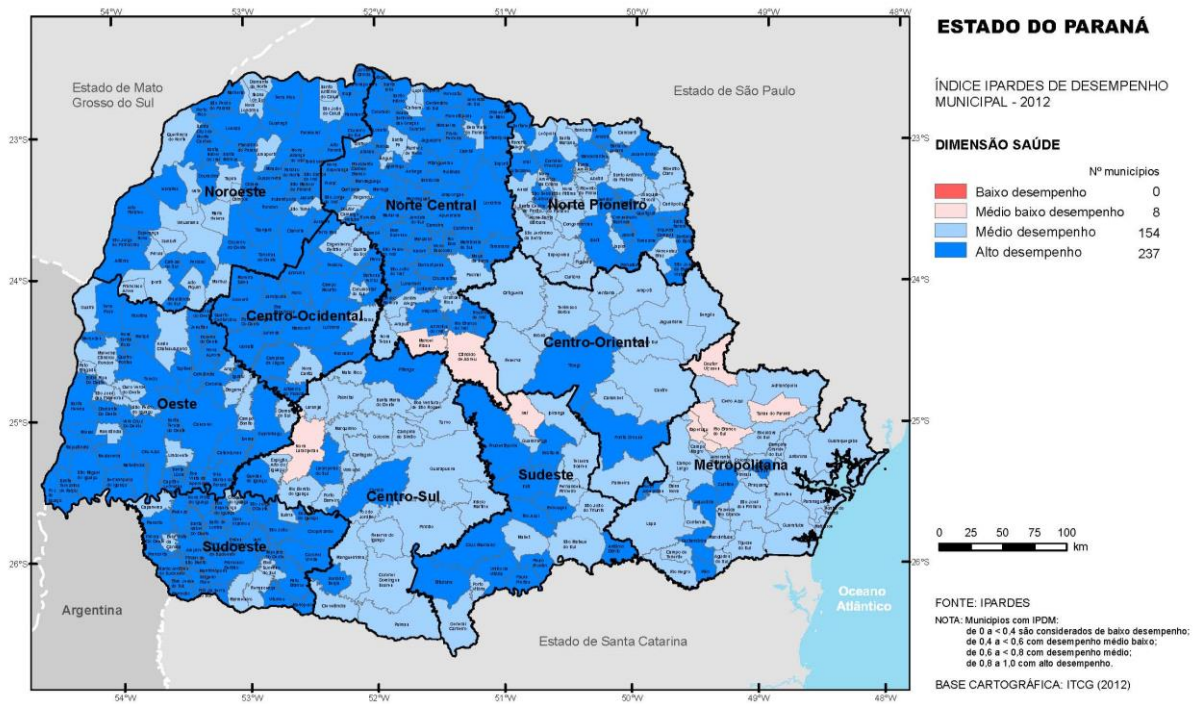


## 06. Índice IPARDES de Desempenho Municipal (IPDM) - Renda 2012

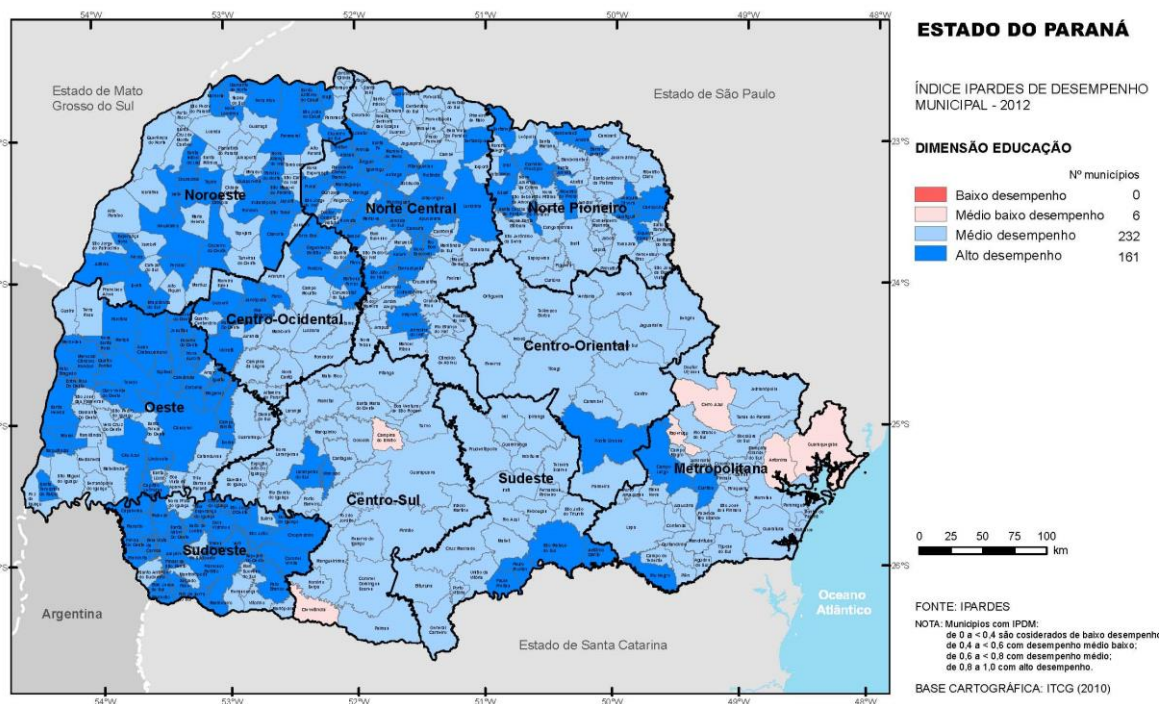




## 07. Índice IPARDES de Desempenho Municipal (IPDM) - Saúde 2012



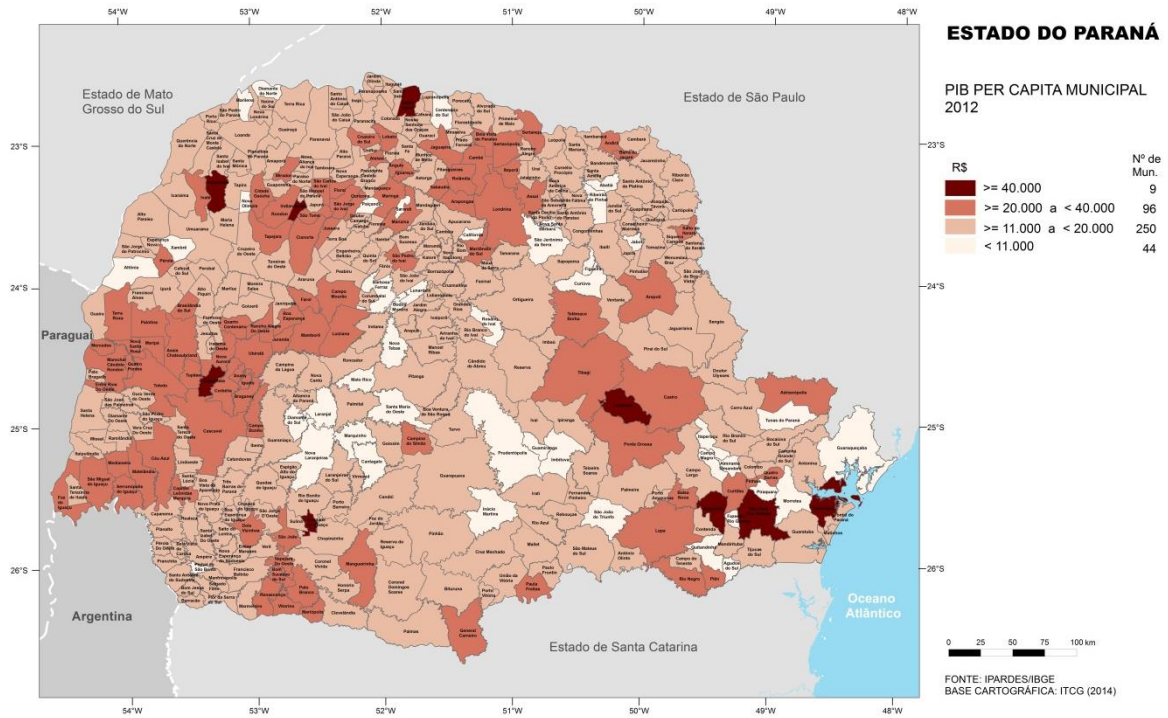
## 08. Índice IPARDES de Desempenho Municipal (IPDM) - Educação 2012



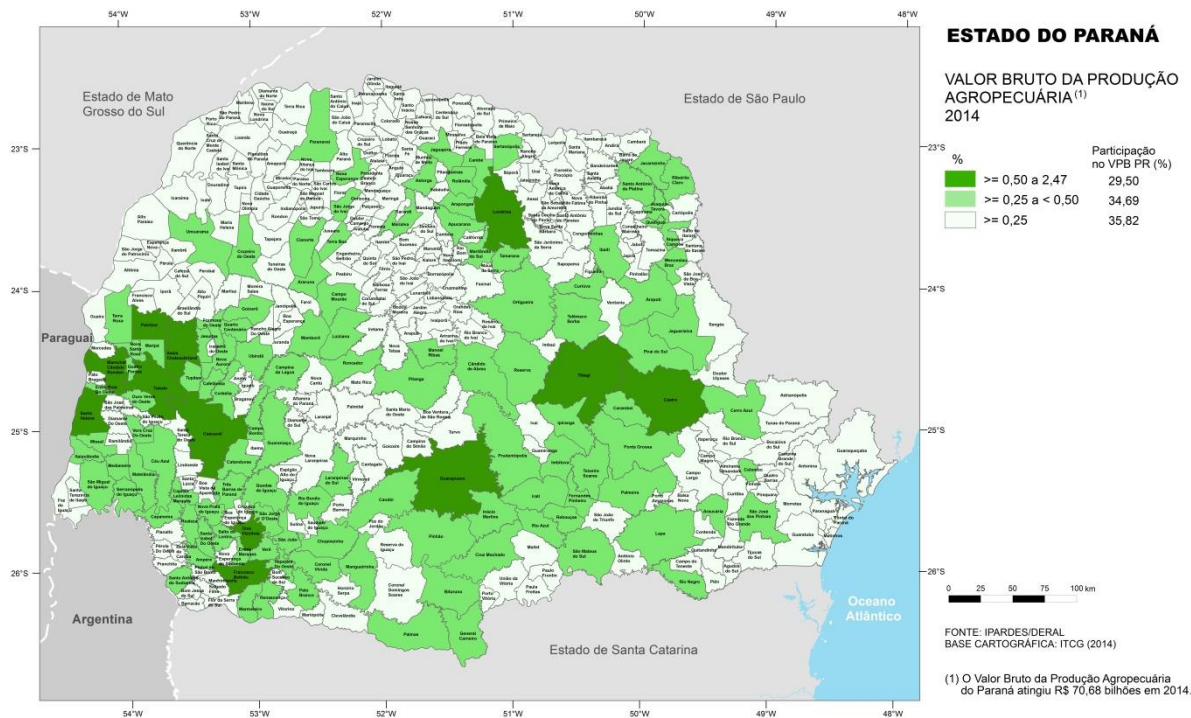




## 09. PIB Per Capita Municipal 2012

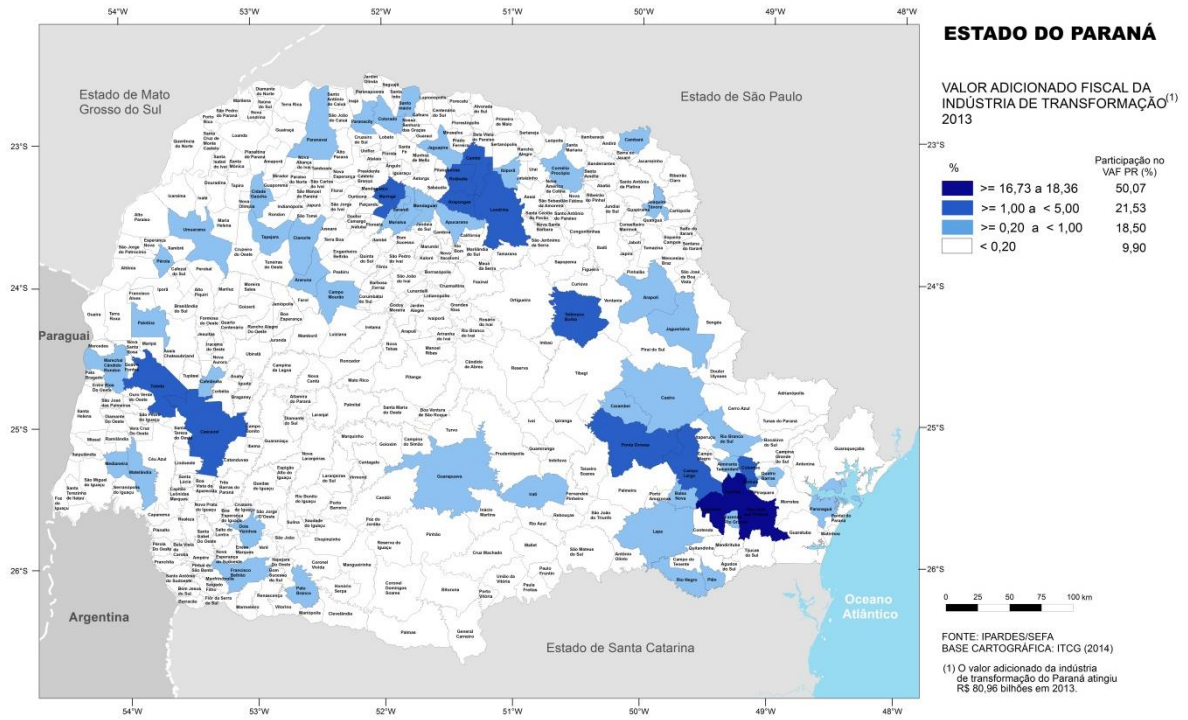


## 10. Valor Bruto da Produção Agropecuária 2014

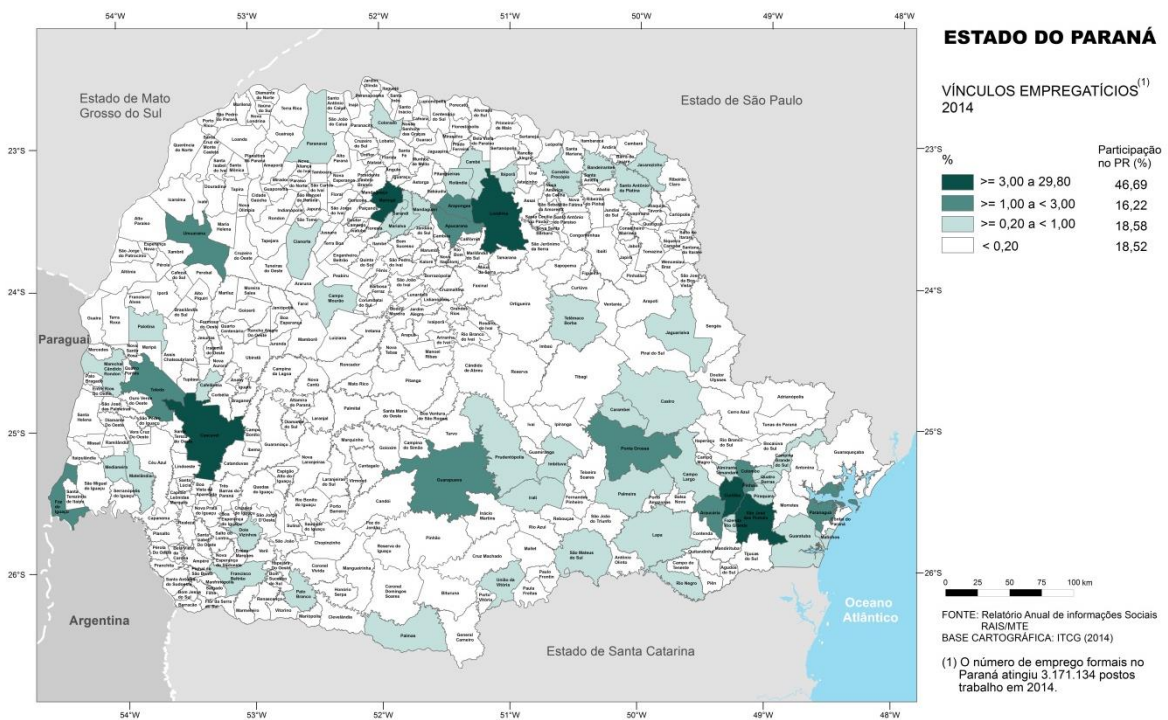




## 11. Valor Adicionado Fiscal da Indústria de Transformação 2013



## 12. Participação dos Municípios no Total do Emprego Formal 2014



# Regionalização



**PARANÁ**  
GOVERNO DO ESTADO







## Regionalização

O Estado do Paraná, de acordo com a base geográfica do Instituto Brasileiro de Geografia e Estatística (IBGE) e alterações da Lei Estadual nº 15.825, de 28 de abril de 2008, conta com dez Mesorregiões Geográficas, as quais foram selecionadas para a regionalização das Metas do PPA 2016-2019, quais sejam: Centro Ocidental, Centro Oriental, Centro-Sul, Metropolitana de Curitiba, Noroeste, Norte Central, Norte Pioneiro, Oeste, Sudeste, Sudoeste.

Adotou-se a mesma regionalização utilizada no Plano anterior porque tanto o IBGE, quanto o Instituto Paranaense de Desenvolvimento Econômico e Social (IPARDES), agregam seus dados estatísticos por Mesorregiões.

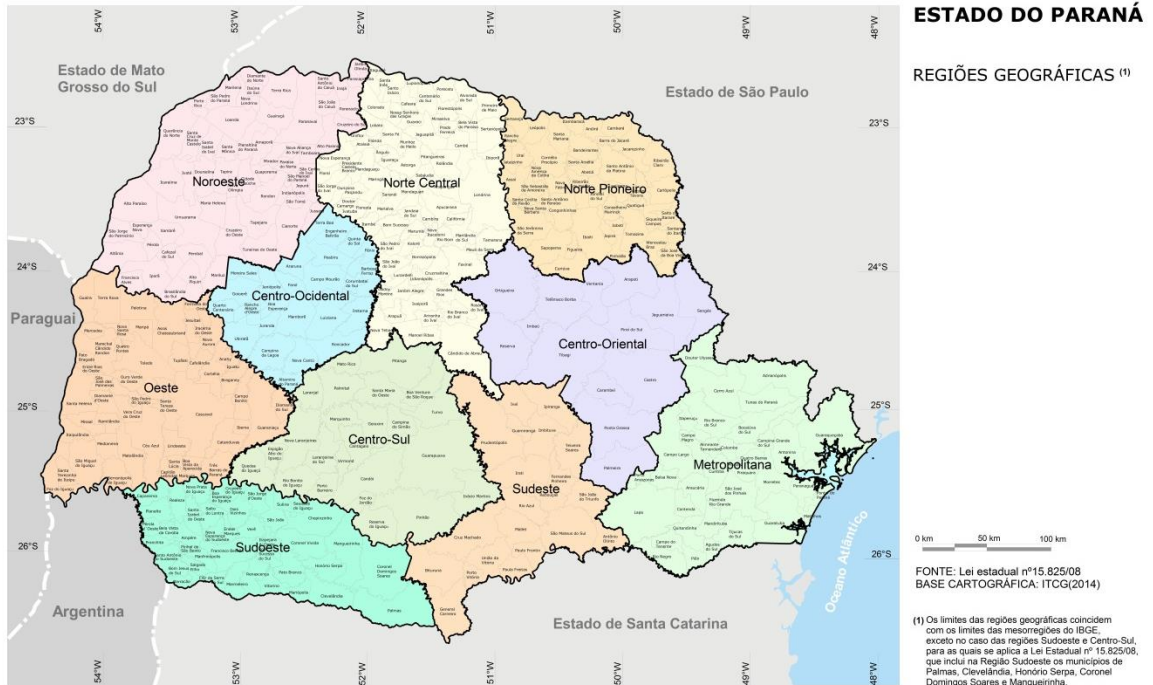
Segundo o IBGE as Mesorregiões Geográficas são conjuntos de municípios contíguos, pertencentes a mesma Unidade da Federação que apresentam formas de organização do espaço geográfico definidas pelas seguintes dimensões: o processo social, como determinante; o quadro natural, como condicionante; e a rede de comunicação e de lugares, como elemento de articulação espacial. Estas três dimensões possibilitam que o espaço delimitado como Mesorregião tenha uma identidade regional. Esta identidade é uma realidade construída ao longo do tempo pela sociedade que aí se formou.

O enfoque regional na construção dos planos plurianuais é determinado pela Constituição Federal para que as ações de governo tenham a capilaridade necessária para estimular o desenvolvimento em todas as regiões. A regionalização permite direcionar o foco das iniciativas públicas, considerando as prioridades e necessidades de intervenção. Impõe aos diferentes órgãos públicos a avaliação dos indicadores, a proposição dos programas e quantificação das metas de acordo com a realidade e intensidade demandadas.

O mapa com as divisões das mesorregiões bem como a lista dos 399 municípios do Estado ordenados segundo as Mesorregiões Geográficas do IBGE, e de acordo com as alterações da Lei Estadual nº 15.825/2008 estão detalhados a seguir.



## Estado do Paraná - Regiões Geográficas





## Relação dos Municípios do Estado Ordenados Segundo as Mesorregiões Geográficas do IBGE - Paraná – 2012

01 – Noroeste Paranaense			
1	ALTO PARAÍSO	32	NOVA ALIANÇA DO IVAÍ
2	ALTO PARANÁ	33	NOVA LONDRINA
3	ALTO PIQUIRI	34	NOVA OLÍMPIA
4	ALTÔNIA	35	PARAÍSO DO NORTE
5	AMAPORÃ	36	PARANACITY
6	BRASILÂNDIA DO SUL	37	PARANAPOEMA
7	CAFEZAL DO SUL	38	PARANAÍ
8	CIANORTE	39	PEROBAL
9	CIDADE GAÚCHA	40	PÉROLA
10	CRUZEIRO DO OESTE	41	PLANALTINA DO PARANÁ
11	CRUZEIRO DO SUL	42	PORTO RICO
12	DIAMANTE DO NORTE	43	QUERÊNCIA DO NORTE
13	DOURADINA	44	RONDON
14	ESPERANÇA NOVA	45	SANTA CRUZ DE MONTE CASTELO
15	FRANCISCO ALVES	46	SANTA ISABEL DO IVAÍ
16	GUAIRAÇÁ	47	SANTA MÔNICA
17	GUAPOREMA	48	SANTO ANTÔNIO DO CAIUÁ
18	ICARAÍMA	49	SÃO CARLOS DO IVAÍ
19	INAJÁ	50	SÃO JOÃO DO CAIUÁ
20	INDIANÓPOLIS	51	SÃO JORGE DO PATROCÍNIO
21	IPORÃ	52	SÃO MANOEL DO PARANÁ
22	ITAÚNA DO SUL	53	SÃO PEDRO DO PARANÁ
23	IVATÉ	54	SÃO TOMÉ
24	JAPURÁ	55	TAMBOARA
25	JARDIM OLINDA	56	TAPEJARA
26	JUSSARA	57	TAPIRA
27	LOANDA	58	TERRA RICA
28	MARIA HELENA	59	TUNEIRAS DO OESTE
29	MARILENA	60	UMJARAMA
30	MARILUZ	61	XAMBRÊ
31	MIRADOR		



02 – Centro Ocidental Paranaense	
1	ALTAMIRA DO PARANÁ
2	ARARUNA
3	BARBOSA FERRAZ
4	BOA ESPERANÇA
5	CAMPINA DA LAGOA
6	CAMPO MOURÃO
7	CORUMBATAÍ DO SUL
8	ENGENHEIRO BELTRÃO
9	FAROL
10	FÊNIX
11	GOIOERÊ
12	IRETAMA
13	JANIÓPOLIS
14	JURANDA
15	LUIZIANA
16	MAMBORÊ
17	MOREIRA SALES
18	NOVA CANTU
19	PEABIRU
20	QUARTO CENTENÁRIO
21	QUINTA DO SOL
22	RANCHO ALEGRE D'OESTE
23	RONCADOR
24	TERRA BOA
25	UBIRATÃ



03 – Norte Central Paranaense			
1	ALVORADA DO SUL	41	LONDRINA
2	ÂNGULO	42	LUNARDELLI
3	APUCARANA	43	LUPIONÓPOLIS
4	ARAPONGAS	44	MANDAGUAÇU
5	ARAPUÃ	45	MANDAGUARI
6	ARIRANHA DO IVAÍ	46	MANOEL RIBAS
7	ASTORGA	47	MARIALVA
8	ATALAIA	48	MARILÂNDIA DO SUL
9	BELA VISTA DO PARAÍSO	49	MARINGÁ
10	BOM SUCESSO	50	MARUMBI
11	BORRAZÓPOLIS	51	MAUÁ DA SERRA
12	CAFEARA	52	MIRASELVA
13	CALIFÓRNIA	53	MUNHOZ DE MELO
14	CAMBÉ	54	NOSSA SENHORA DAS GRAÇAS
15	CAMBIRA	55	NOVA ESPERANÇA
16	CÂNDIDO DE ABREU	56	NOVA TEBAS
17	CENTENÁRIO DO SUL	57	NOVO ITACOLOMI
18	COLORADO	58	OURIZONA
19	CRUZMALTINA	59	PAIÇANDU
20	DOUTOR CAMARGO	60	PITANGUEIRAS
21	FAXINAL	61	PORECATU
22	FLORAÍ	62	PRADO FERREIRA
23	FLORESTA	63	PRESIDENTE CASTELO BRANCO
24	FLORESTÓPOLIS	64	PRIMEIRO DE MAIO
25	FLÓRIDA	65	RIO BOM
26	GODOY MOREIRA	66	RIO BRANCO DO IVAÍ
27	GRANDES RIOS	67	ROLÂNDIA
28	GUARACI	68	ROSÁRIO DO IVAÍ
29	IBIPORÃ	69	SABÁUDIA
30	IGUARAÇU	70	SANTA FÉ
31	ITAGUAJÉ	71	SANTA INÊS
32	ITAMBÉ	72	SANTO INÁCIO
33	IVAIPORÃ	73	SÃO JOÃO DO IVAÍ
34	IVATUBA	74	SÃO JORGE DO IVAÍ
35	JAGUAPITÃ	75	SÃO PEDRO DO IVAÍ
36	JANDAIA DO SUL	76	SARANDI
37	JARDIM ALEGRE	77	SERTANÓPOLIS
38	KALORÉ	78	TAMARANA
39	LIDIANÓPOLIS	79	UNIFLOR
40	LOBATO		



#### 04 – Norte Pioneiro Paranaense

1	ABATIÁ	24	NOVA FÁTIMA
2	ANDIRÁ	25	NOVA SANTA BÁRBARA
3	ASSAÍ	26	PINHALÃO
4	BANDEIRANTES	27	QUATIGUÁ
5	BARRA DO JACARÉ	28	RANCHO ALEGRE
6	CAMBARÁ	29	RIBEIRÃO CLARO
7	CARLÓPOLIS	30	RIBEIRÃO DO PINHAL
8	CONGONHINHAS	31	SALTO DO ITARARÉ
9	CONSELHEIRO MAIRINCK	32	SANTA AMÉLIA
10	CORNÉLIO PROCÓPIO	33	SANTA CECÍLIA DO PAVÃO
11	CURIÚVA	34	SANTA MARIANA
12	FIGUEIRA	35	SANTANA DO ITARARÉ
13	GUAPIRAMA	36	SANTO ANTÔNIO DA PLATINA
14	IBAITI	37	SANTO ANTÔNIO DO PARAÍSO
15	ITAMBARACÁ	38	SÃO JERÔNIMO DA SERRA
16	JABOTI	39	SÃO JOSÉ DA BOA VISTA
17	JACAREZINHO	40	SÃO SEBASTIÃO DA AMOREIRA
18	JAPIRA	41	SAPOPEMA
19	JATAIZINHO	42	SERTANEJA
20	JOAQUIM TÁVORA	43	SIQUEIRA CAMPOS
21	JUNDIAÍ DO SUL	44	TOMAZINA
22	LEÓPOLIS	45	URAI
23	NOVA AMÉRICA DA COLINA	46	WENCESLAU BRAZ



05 – Centro Oriental Paranaense	
1	ARAPOTI
2	CARAMBEÍ
3	CASTRO
4	IMBAÚ
5	JAGUARIAÍVA
6	ORTIGUEIRA
7	PALMEIRA
8	PIRAÍ DO SUL
9	PONTA GROSSA
10	RESERVA
11	SENGÉS
12	TELÊMACO BORBA
13	TIBAGI
14	VENTANIA



### 06 – Oeste Paranaense

1	ANAHY	26	MARIPÁ
2	ASSIS CHATEAUBRIAND	27	MATELÂNDIA
3	BOA VISTA DA APARECIDA	28	MEDIANEIRA
4	BRAGANEY	29	MERCEDES
5	CAFELÂNDIA	30	MISSAL
6	CAMPO BONITO	31	NOVA AURORA
7	CAPITÃO LEÔNIDAS MARQUES	32	NOVA SANTA ROSA
8	CASCAVEL	33	OURO VERDE DO OESTE
9	CATANDUVAS	34	PALOTINA
10	CÉU AZUL	35	PATO BRAGADO
11	CORBÉLIA	36	QUATRO PONTES
12	DIAMANTE D'OESTE	37	RAMILÂNDIA
13	DIAMANTE DO SUL	38	SANTA HELENA
14	ENTRE RIOS DO OESTE	39	SANTA LÚCIA
15	FORMOSA DO OESTE	40	SANTA TEREZA DO OESTE
16	FOZ DO IGUAÇU	41	SANTA TEREZINHA DE ITAIPU
17	GUAÍRA	42	SÃO JOSÉ DAS PALMEIRAS
18	GUARANIAÇU	43	SÃO MIGUEL DO IGUAÇU
19	IBEMA	44	SÃO PEDRO DO IGUAÇU
20	IGUATU	45	SERRANÓPOLIS DO IGUAÇU
21	IRACEMA DO OESTE	46	TERRA ROXA
22	ITAIPULÂNDIA	47	TOLEDO
23	JESUÍTAS	48	TRÊS BARRAS DO PARANÁ
24	LINDOESTE	49	TUPÁSSI
25	MARECHAL CÂNDIDO RONDON	50	VERA CRUZ DO OESTE





### 07 – Sudoeste Paranaense

1	AMPÉRE	22	MARMELEIRO
2	BARRAÇÃO	23	NOVA ESPERANÇA DO SUDOESTE
3	BELA VISTA DA CAROBA	24	NOVA PRATA DO IGUAÇU
4	BOA ESPERANÇA DO IGUAÇU	25	PALMAS
5	BOM JESUS DO SUL	26	PATO BRANCO
6	BOM SUCESSO DO SUL	27	PÉROLA D'OESTE
7	CAPANEMA	28	PINHAL DE SÃO BENTO
8	CHOPINZINHO	29	PLANALTO
9	CLEVELÂNDIA	30	PRANCHITA
10	CORONEL DOMINGOS SOARES	31	REALEZA
11	CORONEL VIVIDA	32	RENASCENÇA
12	CRUZEIRO DO IGUAÇU	33	SALGADO FILHO
13	DOIS VIZINHOS	34	SALTO DO LONTRA
14	ENÉAS MARQUES	35	SANTA IZABEL DO OESTE
15	FLOR DA SERRA DO SUL	36	SANTO ANTÔNIO DO SUDOESTE
16	FRANCISCO BELTRÃO	37	SÃO JOÃO
17	HONÓRIO SERPA	38	SÃO JORGE D'OESTE
18	ITAPEJARA D'OESTE	39	SAUDADE DO IGUAÇU
19	MANFRINÓPOLIS	40	SULINA
20	MANGUEIRINHA	41	VERÊ
21	MARIÓPOLIS	42	VITORINO



08 – Centro-Sul Paranaense	
1	BOA VENTURA DE SÃO ROQUE
2	CAMPINA DO SIMÃO
3	CANDÓI
4	CANTAGALO
5	ESPIGÃO ALTO DO IGUAÇU
6	FOZ DO JORDÃO
7	GOIOXIM
8	GUARAPUAVA
9	INÁCIO MARTINS
10	LARANJAL
11	LARANJEIRAS DO SUL
12	MARQUINHO
13	MATO RICO
14	NOVA LARANJEIRAS
15	PALMITAL
16	PINHÃO
17	PITANGA
18	PORTO BARREIRO
19	QUEDAS DO IGUAÇU
20	RESERVA DO IGUAÇU
21	RIO BONITO DO IGUAÇU
22	SANTA MARIA DO OESTE
23	TURVO
24	VIRMOND



09 – Sudeste Paranaense	
1	ANTÔNIO OLINTO
2	BITURUNA
3	CRUZ MACHADO
4	FERNANDES PINHEIRO
5	GENERAL CARNEIRO
6	GUAMIRANGA
7	IMBITUVA
8	IPIRANGA
9	IRATI
10	IVAÍ
11	MALLET
12	PAULA FREITAS
13	PAULO FRONTIN
14	PORTO VITÓRIA
15	PRUDENTÓPOLIS
16	REBOUÇAS
17	RIO AZUL
18	SÃO JOÃO DO TRIUNFO
19	SÃO MATEUS DO SUL
20	TEIXEIRA SOARES
21	UNIÃO DA VITÓRIA



10 – Metropolitana de Curitiba			
1	ADRIANÓPOLIS	20	ITAPERUÇU
2	AGUDOS DO SUL	21	LAPA
3	ALMIRANTE TAMANDARÉ	22	MANDIRITUBA
4	ANTONINA	23	MATINHOS
5	ARAUCÁRIA	24	MORRETES
6	BALSA NOVA	25	PARANAGUÁ
7	BOCAÍVA DO SUL	26	PIÊN
8	CAMPINA GRANDE DO SUL	27	PINHAIS
9	CAMPO DO TENENTE	28	PIRAQUARA
10	CAMPO LARGO	29	PONTAL DO PARANÁ
11	CAMPO MAGRO	30	PORTO AMAZONAS
12	CERRO AZUL	31	QUATRO BARRAS
13	COLOMBO	32	QUITANDINHA
14	CONTENDA	33	RIO BRANCO DO SUL
15	CURITIBA	34	RIO NEGRO
16	DOUTOR ULYSSES	35	SÃO JOSÉ DOS PINHAIS
17	FAZENDA RIO GRANDE	36	TIJUCAS DO SUL
18	GUARAQUEÇABA	37	TUNAS DO PARANÁ
19	GUARATUBA		

# Anexos



**PARANÁ**  
GOVERNO DO ESTADO



# PLANO

---

## PLURIANUAL

2016 - 2019



**PARANÁ**  
GOVERNO DO ESTADO

# Anexo I

## Programas Finalísticos

---





# PLANO

---

# PLURIANUAL

2016 - 2019



**PARANÁ**  
GOVERNO DO ESTADO

01

## Rotas do Desenvolvimento

---



**PROGRAMA: 01** Rotas do Desenvolvimento

**Órgão Responsável:** Secretaria de Estado de Infraestrutura e Logística - SEIL

**Contextualização:**

Em sua organização interna, a Secretaria de Estado da Infraestrutura e Logística (SEIL) desenvolve ações de planejamento em infraestrutura e logística, por meio de sua Coordenação de Gestão de Planos e Programas (CGPP) e do Departamento de Gestão do Plano de Obras de Infraestrutura e Logística (DGPO). A operacionalização de ações de fomento municipal fica a cargo do Departamento de Fomento Municipal para Ações de Infraestrutura e Logística (DFIL). Estão vinculados à SEIL: o Departamento de Estradas de Rodagem (DER) - responsável pela administração da malha rodoviária estadual; a Administração dos Portos de Paranaguá e Antonina (APPA) - responsável pela manutenção da infraestrutura portuária e gestão logística dos portos; a Estrada de Ferro Paraná Oeste S.A (FERROESTE) - responsável pela construção, operação, administração e exploração comercial de vias e terminais ferroviários, silos e demais sistemas de armazenagem em sua área de concessão; e a Paraná Edificações (PRED), que tem por finalidade o planejamento, a coordenação e a execução de projetos, obras e serviços de engenharia de edificações de interesse da administração direta e autárquica.

O objetivo do programa Rotas do Desenvolvimento é otimizar a infraestrutura de transporte do Estado por meio de sua modernização, viabilizando a integração multimodal de transporte e a criação de centros logísticos. O programa visa: ampliação da capacidade de movimentação dos Portos de Paranaguá e Antonina; aumento da frota de locomotivas e vagões da FERROESTE e da oferta de capacidade estática de armazenamento junto aos pontos de captação de cargas; viabilização da utilização de rotas aquaviárias de transporte no Estado e sua integração às rodovias e ferrovias para aumentar a eficiência na movimentação de pessoas e mercadorias no Estado. Relativo ao tema edificações, a PRED tem seu objetivo centrado no planejamento, coordenação e execução de projetos, obras e serviços de engenharia, de interesse da administração pública estadual.

No entanto, há um grande desafio para o setor infraestrutura do Brasil. Mesmo sendo estratégico para o desenvolvimento, o segmento vive dias difíceis, em função da conjuntura econômica atual, que aponta baixo crescimento econômico, com aumento das taxas de juros e restrição ao crédito. Existem incertezas quanto aos marcos regulatórios em setores cruciais, como é o caso de ferrovias e portos. Também há dúvidas sobre a capacidade do Governo Federal em atrair investimentos privados para financiar e construir novas obras, seja por meio de concessões ou Parcerias Público-Privada. Tudo isto põe em xeque a possibilidade de que os entraves ao setor venham a ser superados no curto e médio prazo.

Mesmo diante deste cenário negativo no âmbito nacional, o Paraná entende que investir na infraestrutura é crucial e, portanto, atua para dar solução ao que deveria ser atendido pela União. É o Paraná mostrando o caminho certo para promover o desenvolvimento no Estado e também no Brasil. Por sua credibilidade, o Estado tem atraído parceiros privados, essenciais no aporte em obras de infraestrutura, interessados em futuras concessões e em Parcerias Público-Privadas.

A SEIL trabalha com o desenvolvimento da infraestrutura pensando na modernização e integração de modais. Uma das ações é modernizar e ampliar a infraestrutura portuária para atender a demanda atual e futura dos clientes dos portos do Paraná. Como desafio deve-se destacar que o atual momento do setor portuário nacional é de muitas incertezas. O atual Marco Regulatório do Setor Portuário, Lei Federal nº 12.815/2013, na forma em que se encontra, dificulta quaisquer investimentos privados nos Portos Públicos. Em que pese, o fato do Plano de Desenvolvimento e Zoneamento do Porto Organizado (PDZPO) da APPA ter identificado diversas oportunidades de investimentos para o litoral do Paraná, sua concretização depende da superação das incertezas e dificuldades técnicas e jurídicas atuais.

Para modernizar e expandir os ativos da FERROESTE, a fim de atender a demanda dos clientes e proporcionar o crescimento do volume de cargas transportadas, a SEIL e a FERROESTE buscam investimentos na ampliação da frota de trens e vagões para ampliar a capacidade de escoamento da safra do Oeste e da região Central do Estado. A empresa enfrenta grandes desafios em função da sua malha ferroviária ser pequena e depender de parceria com o grupo Rumo ALL, por onde trafegam algumas mercadorias rumo ao Porto de Paranaguá. Outro entrave foi o passivo deixado por gestões anteriores, que agora, com muito esforço desta gestão, estão sendo sanados para em um futuro poder se obter créditos externos. Há ainda uma grande indefinição sobre o setor de atuação do órgão regulador ANTT (Agência Nacional de Transportes Terrestres), que impedem

a alavancagem do setor.

Para desenvolvimento da infraestrutura é imprescindível um bom planejamento. Para isso a SEIL conta com uma iniciativa especializada no desenvolvimento de planos, projetos e programas para aperfeiçoar a malha viária estadual.

Dará ainda apoio à Construção, Restauração e Melhorias da Infraestrutura de Rodovias Municipais, que é política pública e procura aperfeiçoar a malha viária através da adequação das rodovias municipais de acesso à malha estadual, que constituem pontos de gargalo/estrangulamento. Objetiva ampliar o nível de serviço da rede estadual de transporte através da melhoria das rodovias, dentre as quais inclui a ampliação do percentual de rodovias duplicadas em relação ao total. Visa promover um incremento na segurança das rodovias estaduais, tendo como resultado esperado uma redução no número de acidentes nas rodovias estaduais. O alcance e a eficácia deste programa são condicionados a certeza de recursos orçamentários permanentes, que ajudam na continuidade ininterrupta dos trabalhos nos municípios, além de manter aquecida a atividade econômica desta cadeia produtiva, gerando emprego e renda local.

Com o Fomento Rodoviário busca-se auxiliar os municípios para garantir uma adequada conservação de sua malha viária municipal, visando melhorar o escoamento da safra, o transporte escolar e acesso das populações rurais aos serviços públicos. Deve-se considerar, entretanto, que a atuação no modal rodoviário se ressentia ainda da insuficiência de instrumentos de planejamento que orientem ações de fomento municipal. A tomada de decisões governamentais deveria ser subsidiada através de um maior envolvimento e integração com as Associações Municipais e com as Superintendências Regionais do DER, para a definição de prioridades de investimentos em rodovias municipais.

Com o Fomento Aeroviário busca-se auxiliar os municípios para garantir uma adequada conservação da infraestrutura existente da rede aeródromos e auxiliar a promoção de negócios dependentes do setor no Estado. Em que pese a existência de planos de investimentos da União em aeroportos regionais, é flagrante a falta de clareza e transparência na definição de critérios de escolha dos municípios contemplados. Há também a necessidade de provocar os municípios para que invistam mais na capacitação técnica-institucional dos administradores aeroportuários municipais.

Com o Fomento Aquaviário pretende-se promover o desenvolvimento da infraestrutura de acostagem e transporte por meio dos rios, lagos e baías, através da regulação, e também do fomento da infraestrutura de apoio, tendo em vista seu papel complementar à infraestrutura rodoviária. O transporte hidroviário e de travessias carece de regulamentação estadual. Deve-se apontar também dificuldades de financiamento para a viabilização de projetos de grande porte na área. A atuação da Agência Nacional de Transporte Aquaviário (ANTAQ) em relação aos portos e terminais hidroviários constrange investimentos e dificulta a expansão do setor. A atuação das prefeituras municipais na gestão de travessias de rios carece de uma estrutura técnica gerencial à altura dos desafios do setor. Destaca-se ainda, que a atuação da Agência Reguladora do Paraná (AGEPAR) é muito incipiente, o que ressalta as fragilidades do setor.

Com o programa de concessão patrocinada para exploração de corredores estaduais, o Paraná visa dar maior agilidade para duplicação, operação, manutenção e conservação das rodovias do Estado. As empresas interessadas em disputar futuros contratos de concessão apresentam estudos de viabilidade sobre projetos de infraestrutura, que são previamente estabelecidas nos Procedimentos de Manifestação de Interesse (PMIs). Apesar de haver oportunidades de investimentos através do modelo de Parcerias Público-Privadas, há dificuldades para realizar a análise das propostas, por necessidade de estruturação da área, inclusive com a formação de equipe técnica.

Por fim, entre os objetivos encontra-se o aperfeiçoamento dos métodos de análise dos projetos de edificação de prédios públicos entregues para licitação, que visa dar maior qualidade, celeridade e agilidade na realização de obras públicas. Os fatores adversos que se colocam como obstáculos à implantação situam-se na dificuldade de concluir a estruturação da Paraná Edificações; na incerteza quanto a real execução de projetos e obras indicadas no planejamento dos órgãos demandantes, porém não consolidadas no Plano de Obras Públicas e integrados aos instrumentos de gestão do Estado. Com a mudança deste cenário, o Estado ganharia mais agilidade no desenvolvimento de novos projetos e teria as informações necessárias para os estudos de viabilidade.

**Indicadores**

Denominação e Fonte	Unidade de Medida	Referência		Previsão	Periodicidade de Apuração	Polaridade
		Data	Índice	Índice 2019		
Índice de Otimização da Infraestrutura de Transporte do Estado Fonte: SEIL	índice	31/12/2014	0,71	1	Anual	Maior Melhor

**Emendas**

Apoiar ações de pavimentação asfáltica sobre pedras poliédricas, em trecho urbano no município de Barracão.
Apoiar ações de pavimentação poliédrica na rodovia municipal que liga a sede do município de São Pedro do Iguazu ao Distrito de Luz Marina - 13 km.
Apoiar ações implantação de um programa de transparência e divulgação diária das informações do montante de recursos financeiros arrecadados pelas Concessionárias De Rodovias no Estado do Paraná.
Apoiar ações para pavimentação asfáltica na PR-449, no trecho do município de Coronel Domingos Soares – 12 km.
Apoiar ações para recape e pavimentação asfáltica em trecho urbano no município de Francisco Beltrão.
Apoiar a concessão da duplicação da PR-092.
Apoiar a construção da ampliação da Rede da FERROESTE até o município de Foz do Iguazu.
Apoiar a construção da Estrada Rural do Reassentamento São Francisco, na cidade de Cascavel, ligando a BR-277 à BR-369, em um total de 18 quilômetros.
Apoiar a construção da Ponte do Rio Ivaí, entre os municípios de São Carlos do Ivaí a Japurá.
Apoiar a construção da Rodovia da Juranda, que ligará os municípios de São Carlos a Tamboara, com 5 km de extensão.
Apoiar a construção da rodovia que ligará os municípios de Nova Aliança a Paraíso do Norte, com 8 km de extensão.
Apoiar a construção de ciclovias no Estado do Paraná.
Apoiar a construção de ponte que ligará os municípios de Querência do Norte a Icaraíma.
Apoiar a construção de rodovia que ligará o Porto Barão de Tefé ao Porto Ponta do Félix, dando acesso à Rodovia Paranaguá/ Antonina, com trecho de 2 km de extensão.
Apoiar a construção de rodovia que ligará os municípios de Antonina a Paranaguá, com trecho de 12 km de extensão.
Apoiar a construção de rodovia que ligará os municípios de Porto Rico ao Distrito de Porto São José, com 11 km de extensão.
Apoiar a duplicação do trecho entre Maringá e Paiçandu da PR-323.
Apoiar a pavimentação asfáltica da estrada que liga as comunidades de Esquina Céu Azul e Santa Helena Velha, no município de Santa Helena, com extensão de 8 quilômetros.
Apoiar construção da ponte sobre o Rio Ivaí, ligando os municípios de Japurá e São Carlos do Ivaí com extensão de 204 m.

## Emendas

Apoiar construção de pontes e elevação da pista em alguns pontos concentrados da PR-650 município de Godoy Moreira.
Apoiar construção do Aeroporto Regional do Oeste, para atender as necessidades da população e de todo o setor de transporte aéreo.
Apoiar duplicação da PR-323 entre os municípios de Maringá e Francisco Alves.
Apoiar duplicação do trecho da PR-460 entre Campo Mourão e Guarapuava.
Apoiar melhorias nas estradas e rodovias municipais, no município de Irati.
Apoiar melhorias nas estradas e rodovias municipais, no município de Tibagi.
Apoiar o projeto de construção da 3ª pista nas rodovias do Sudoeste.
Apoiar o projeto para acostamento na rodovia PR-493, que liga os municípios de Pato Branco a Itapejara d'Oeste.
Apoiar pavimentação asfáltica ligando os municípios de Cândido de Abreu a Rio Branco do Ivaí.
Apoiar pavimentação asfáltica na estrada que liga a cidade de Palmas até a sede do município de Coronel Domingos Soares.
Apoiar pavimentação asfáltica na PR-092 que liga o município de Cerro Azul a sede do município de Dr. Ulysses.
Apoiar pavimentação asfáltica na PR-239 que liga o município de Pitanga a sede do município de Mato Rico, são aproximadamente 47 quilômetros.
Apoiar pavimentação asfáltica na PR-281 que liga a sede do município de Mallet passando pelo Distrito de Rio Claro do Sul até a localidade Fluviópolis BR-476, município de São Mateus do Sul.
Apoiar pavimentação asfáltica na PR estadualizada sobre a Lei nº 13.130 de 16 de abril de 2001, que liga o município de Santa Maria do Oeste a sede do município de Campina do Simão.
Apoiar pavimentação com pedra irregular ligando a cidade de Porto Barreiro a Porto Santana.
Apoiar pavimentação da Estrada Beira rio que liga Porto Rico ao Distrito de Porto São José, município de São Pedro do Paraná, com extensão de 9 km.
Apoiar projeto de construção de 03 (três) trevos de acesso com marginais em Dois Vizinhos, na PR-281 - um acesso ao Parque Industrial, um acesso para caminhões em frente à BRF (antiga Sadia) e um acesso para veículos leves e funcionários em frente à BRF (antiga Sadia).
Apoiar projeto de construção de terceiras faixas em trevos de "active" na rodovia PR-281 entre Dois Vizinhos e Francisco Beltrão, numa extensão de 55 km.
Apoiar projeto de pavimentação da rodovia PR-436 entre os municípios de Ibaiti (Rod. PR-153) e Ribeirão do Pinhal numa extensão de 55 km.
Apoiar projetos de recape e alargamento da PR-364, entre Guarapuava a Goioxim.
Apoiar projetos de RECAPE, incluindo acostamento e ciclovia, da PR-540, trecho de Entre Rios a PR-170.
Apoiar projetos de recuperação e recapeamento da PR-825 entre Piquiri e Santa Maria do Oeste, trecho de 9 km.
Apoiar realização de obras do Contorno Sul no município de Arapoti.

## Emendas

Apoiar revitalização asfáltica na Av. Central do município de Icaraíma ao Distrito de Vila Rica do Ivaí.
Apoiar revitalização e pavimentação asfáltica na Av. Sete de Setembro, do município de Ivaté ao Distrito de Herculândia, continuando até o município de Santa Cruz do Monte Castelo.
Fica o Poder Executivo autorizado a adotar medidas necessárias para consignar no Plano Plurianual 2016/2019, para ampliar a largura do pavimento da PR-364, que liga a BR-277 ao município de Goioxim.
Fica o Poder Executivo autorizado a adotar medidas necessárias para consignar no Plano Plurianual 2016/2019, pavimentação asfáltica na PR-484 que liga a cidade de Quedas do Iguaçu a BR-158, município de Rio Bonito do Iguaçu, essa estrada é continuação da PR que sai de Capitão Leônidas Marques, passa por Boa Vista da Aparecida e sua pavimentação com asfalto termina em Quedas do Iguaçu.

Recursos	Valor 2016 (R\$ 1,00)	Valor 2017-2019 (R\$ 1,00)
<b>Orçamento Fiscal e Próprio da Administração Indireta</b>	2.001.097.467	7.058.538.884
Tesouro	1.582.432.637	5.581.768.247
Outras Fontes	418.664.830	1.476.770.637
<b>Valor Global</b>	9.059.636.351	



**Iniciativas**

**3067 Programa Estratégico de Infraestrutura e Logística de Transporte do Paraná - BID V**

**Órgão/Unidade: SEIL/DER**

**Meta: Obras de Infraestrutura Executadas para Dar Suporte ao Desenvolvimento Econômico do Estado**

Unidade de Medida	Quantidade por Mesorregião até 2019										Estado	Total
	Centro Ocidental	Centro Oriental	Centro Sul	Metropolitana de Curitiba	Noroeste	Norte Central	Norte Pioneiro	Oeste	Sudeste	Sudoeste		
unidade	0	1	1	3	0	0	1	1	1	1	0	9

Meta cumulativa: Não

**Caracterização**

Melhorar a infraestrutura logística e de transportes do Estado para dar suporte ao desenvolvimento econômico, por meio de obras de infraestrutura financiadas pelo Banco Interamericano de Desenvolvimento (BID). Melhorar a infraestrutura logística e de transportes do Estado para dar suporte ao desenvolvimento econômico.

Recursos	Valor 2016 (R\$ 1,00)	Valor 2017-2019 (R\$ 1,00)
<b>Total Orçamentário</b>	204.886.484	722.703.036
<b>Valor Global</b>	927.589.520	

**3068 Programa de Parcerias Público-Privadas - Concessão Patrocinada do Corredor da PR-323**

**Órgão/Unidade: SEIL/DER**

**Meta: Corredor da PR-323 Explorado em Regime de Parceria Público-Privada**

Unidade de Medida	Quantidade por Mesorregião até 2019										Estado	Total
	Centro Ocidental	Centro Oriental	Centro Sul	Metropolitana de Curitiba	Noroeste	Norte Central	Norte Pioneiro	Oeste	Sudeste	Sudoeste		
unidade	0	0	0	0	1	0	0	0	0	0	0	1

Meta cumulativa: Não

**Caracterização**

Exploração do Corredor da PR-323, em regime de Parceria Público-Privada. Duplicação, operação, manutenção, conservação das rodovias pertencentes à Região Norte/Noroeste do Estado.

Recursos	Valor 2016 (R\$ 1,00)	Valor 2017-2019 (R\$ 1,00)
<b>Total Orçamentário</b>	108.300.000	382.010.259
<b>Valor Global</b>	490.310.259	



**3517 Integralização de Capital na FERROESTE**

Órgão/Unidade: SEIL/GS - SEIL

**Caracterização**

Capitalizar a empresa para possibilitar a aquisição de material rodante e o investimento na ampliação das atividades comerciais. Integralização de capital na FERROESTE.

Recursos	Valor 2016 (R\$ 1,00)	Valor 2017-2019 (R\$ 1,00)
<b>Total Orçamentário</b>	10	36
<b>Valor Global</b>	46	

**3815 Modernização e Expansão da FERROESTE**

Órgão/Unidade: SEIL/FERROESTE

**Meta: Volume de Carga Movimentada na FERROESTE**

Unidade de Medida	Quantidade por Mesorregião até 2019										Estado	Total
	Centro Ocidental	Centro Oriental	Centro Sul	Metropolitana de Curitiba	Noroeste	Norte Central	Norte Pioneiro	Oeste	Sudeste	Sudoeste		
tonelada/ano	0	0	0	0	0	0	0	0	0	0	850.000	850.000

Meta cumulativa: Não

**Caracterização**

Aumentar a movimentação de cargas. Promover melhorias nas instalações e ativos operacionais da FERROESTE proporcionando transporte de cargas eficiente e de menor custo operacional. Aumentar a capacidade de tração de forma a otimizar o escoamento da produção paranaense.

Recursos	Valor 2016 (R\$ 1,00)	Valor 2017-2019 (R\$ 1,00)
<b>Total Orçamentário</b>	900.010	3.174.636
<b>Valor Global</b>	4.074.646	

**4302 Gestão de Planos, Programas e Projetos**

Órgão/Unidade: SEIL/CGPP

**Meta: Ações Planejadas para Implantação de Projetos de Infraestrutura, Logística e Edificações**

Unidade de Medida	Quantidade por Mesorregião até 2019										Estado	Total
	Centro Ocidental	Centro Oriental	Centro Sul	Metropolitana de Curitiba	Noroeste	Norte Central	Norte Pioneiro	Oeste	Sudeste	Sudoeste		
índice	0	0	0	0	0	0	0	0	0	0	0,78	0,78

Meta cumulativa: Não

**Caracterização**

Orientar a implementação de políticas públicas na área de infraestrutura de transporte, logística e edificações. Realizar o planejamento de ações para implantação de projetos de infraestrutura, logística e edificações por meio do desenvolvimento de programas, planos, concessões ou Parcerias Público-Privadas.

O Índice de Planejamento de Infraestrutura é composto de quatro indicadores parciais. O primeiro deles consiste do indicador de Integração da Base de dados georreferenciados, necessário para a elaboração do mapa multimodal. A meta é atingir, em 2019, 80% de integração entre estas bases. O segundo indicador é relativo a edição e distribuição dos mapas multimodais do Paraná, sendo que a meta consiste em equipar 90% de toda a estrutura pública estadual com mapas em 2019. O terceiro indicador diz respeito a regulamentação do transporte hidroviário do Estado do Paraná cuja meta consiste em regulamentar 50% de todas as travessias intermunicipais até o ano de 2019. Por fim o quarto indicador relaciona-se à contratação de planos de zoneamento para sítios aeroportuários, com base nas especificações da portaria da ANAC nº 256/2011, cuja meta consiste em prover 90% dos aeródromos com estes planos.

Recursos	Valor 2016 (R\$ 1,00)	Valor 2017-2019 (R\$ 1,00)
<b>Total Orçamentário</b>	407.658	1.437.946
<b>Valor Global</b>	1.845.604	

**4308 Gestão de Apoio à Construção, Restauração e Melhorias da Infraestrutura de Rodovias Municipais**

Órgão/Unidade: SEIL/DER

**Meta: Municípios Atendidos com Melhorias e Adequações em Estradas e Acessos às Rodovias Municipais**

Unidade de Medida	Quantidade por Mesorregião até 2019										Estado	Total
	Centro Ocidental	Centro Oriental	Centro Sul	Metropolitana de Curitiba	Noroeste	Norte Central	Norte Pioneiro	Oeste	Sudeste	Sudoeste		
unidade	0	0	0	0	0	0	0	0	0	0	40	40

Meta cumulativa: Sim

**Caracterização**

Melhorar a acessibilidade dos municípios paranaenses. Proporcionar melhorias e adequações em estradas e acessos às rodovias municipais.

Recursos	Valor 2016 (R\$ 1,00)	Valor 2017-2019 (R\$ 1,00)
<b>Total Orçamentário</b>	24.400.608	86.069.091
<b>Valor Global</b>	110.469.699	

**4386 Fomento Rodoviário**

Órgão/Unidade: SEIL/DFIL

**Meta: Malha Rodoviária Municipal Aperfeiçoada**

Unidade de Medida	Quantidade por Mesorregião até 2019										Estado	Total
	Centro Ocidental	Centro Oriental	Centro Sul	Metropolitana de Curitiba	Noroeste	Norte Central	Norte Pioneiro	Oeste	Sudeste	Sudoeste		
índice	0	0	0	0	0	0	0	0	0	0	1	1

Meta cumulativa: Não

**Caracterização**

Tem por finalidade promover a melhoria da trafegabilidade das rodovias municipais. Promover ações para o fomento municipal voltadas ao modal rodoviário, baseado em estudos prévios de desenvolvimento local e regional, visando aprimorar as condições para o transporte da safra, transporte escolar, saúde pública e de passageiros nas localidades rurais.

**INDICADOR FOMENTO MUNICIPAL RODOVIÁRIO**

O Indicador Fomento Municipal Rodoviário consiste numa síntese entre as ações realizadas no fomento municipal, conjugadas entre convênios para construção de obras de arte especiais (pontes) e convênios de pavimentação (poliedros, asfalto, blocos sextavados, etc.). Dada a diferença de complexidade na elaboração e execução destes convênios, o índice visa ponderar a execução deles, atribuindo um peso de 0,7 para os convênios de pavimentação e de 0,3 para convênios de pontes. A meta é elaborar 20 convênios para pontes e 10 convênios de pavimentação a partir de 2016 até 2019, totalizando 80 pontes e 40 convênios de pavimentação.

Recursos	Valor 2016 (R\$ 1,00)	Valor 2017-2019 (R\$ 1,00)
<b>Total Orçamentário</b>	146.900.000	518.165.346
<b>Valor Global</b>	665.065.346	



**4387 Fomento Aeroviário**

Órgão/Unidade: SEIL/DFIL

**Meta: Aeródromos e Aeroportos Públicos Estaduais com Condições Estruturais para Funcionamento**

Unidade de Medida	Quantidade por Mesorregião até 2019										Estado	Total
	Centro Ocidental	Centro Oriental	Centro Sul	Metropolitana de Curitiba	Noroeste	Norte Central	Norte Pioneiro	Oeste	Sudeste	Sudoeste		
unidade	0	0	0	0	0	0	0	0	0	0	35	35

Meta cumulativa: Não

**Caracterização**

Melhorar as condições estruturais dos aeródromos públicos do Estado. Promover ações para o fomento municipal no modal aeroviário, destinadas à melhoria da infraestrutura dos aeródromos e aeroportos públicos, garantindo a acessibilidade às regiões do Estado para fins de atendimento médico, empresarial e humanitário, nas situações que se fizerem necessárias, além da promoção de negócios.

Recursos	Valor 2016 (R\$ 1,00)	Valor 2017-2019 (R\$ 1,00)
<b>Total Orçamentário</b>	5.188.192	18.300.485
<b>Valor Global</b>	23.488.677	



**4388 Fomento Aquaviário**

Órgão/Unidade: SEIL/DFIL

**Meta: Transporte das Travessias Hidroviárias Intermunicipais Ampliado**

Unidade de Medida	Quantidade por Mesorregião até 2019										Estado	Total
	Centro Ocidental	Centro Oriental	Centro Sul	Metropolitana de Curitiba	Noroeste	Norte Central	Norte Pioneiro	Oeste	Sudeste	Sudoeste		
unidade	0	0	0	0	0	0	0	0	0	0	49	49

Meta cumulativa: Não

**Caracterização**

Melhorar as condições de navegabilidade, assegurando a conservação e recuperação de travessias hidroviárias. Promover ações para o fomento municipal voltadas ao modal aquaviário, por meio de obras de infraestrutura para ampliação e recuperação da capacidade de transporte das 49 travessias hidroviárias intermunicipais existentes no Estado.

Recursos	Valor 2016 (R\$ 1,00)	Valor 2017-2019 (R\$ 1,00)
<b>Total Orçamentário</b>	300.000	1.058.200
<b>Valor Global</b>	1.358.200	

**4393 Gestão e Apoio Executivo de Obras e Serviços de Edificações**

Órgão/Unidade: SEIL/PRED

Meta: Prazo de Análise e Adequação de Projetos Reduzido

Unidade de Medida	Quantidade por Mesorregião até 2019										Estado	Total
	Centro Ocidental	Centro Oriental	Centro Sul	Metropolitana de Curitiba	Noroeste	Norte Central	Norte Pioneiro	Oeste	Sudeste	Sudoeste		
dia	0	0	0	45	0	0	0	0	0	0	0	45

Meta cumulativa: Sim

**Caracterização**

Manutenção da estrutura administrativa da unidade para promoção do planejamento e da coordenação de projetos, fiscalização de obras públicas e serviços de edificações. Apoiar demais órgãos, na elaboração de estudos de viabilidade e termos de referência, licitações e contratação de projetos, obras e serviços de engenharia da administração direta e autárquica do Estado do Paraná. Hoje, a PRED necessita de 151 dias, em média, para realizar a análise de projetos. A proposta é reduzir em 45 dias até 2019, finalizando em 106 dias.

Recursos	Valor 2016 (R\$ 1,00)	Valor 2017-2019 (R\$ 1,00)
<b>Total Orçamentário</b>	21.362.847	75.353.894
<b>Valor Global</b>	96.716.741	

**4397 Gestão de Projetos e Obras do Sistema Rodoviário Estadual**

Órgão/Unidade: SEIL/DER

**Meta: Rodovias Duplicadas em Relação ao Total de Rodovias Estaduais Pavimentadas**

Unidade de Medida	Quantidade por Mesorregião até 2019										Estado	Total
	Centro Ocidental	Centro Oriental	Centro Sul	Metropolitana de Curitiba	Noroeste	Norte Central	Norte Pioneiro	Oeste	Sudeste	Sudoeste		
percentual	0	0	0	0	0	0	0	0	0	0	4,60	4,60

Meta cumulativa: Não

**Caracterização**

Promover a boa circulação de pessoas e mercadorias. Planejar, projetar e construir obras de implantação, restauração, ampliação e de melhorias da Rede do Sistema Rodoviário do Estado. Em 2014, o percentual de rodovias duplicadas em relação ao total de rodovias estaduais duplicadas era de 2,2%.

Recursos	Valor 2016 (R\$ 1,00)	Valor 2017-2019 (R\$ 1,00)
<b>Total Orçamentário</b>	509.949.236	1.798.761.215
<b>Valor Global</b>	2.308.710.451	

**4398 Administração da Manutenção e Segurança do Sistema Rodoviário Estadual**

Órgão/Unidade: SEIL/DER

**Meta: Rodovias Estaduais Mantidas e Conservadas em Estado Regular, Bom e Ótimo**

Unidade de Medida	Quantidade por Mesorregião até 2019										Estado	Total
	Centro Ocidental	Centro Oriental	Centro Sul	Metropolitana de Curitiba	Noroeste	Norte Central	Norte Pioneiro	Oeste	Sudeste	Sudoeste		
percentual	0	0	0	0	0	0	0	0	0	0	85	85

Meta cumulativa: Não

**Caracterização**

Fiscalizar, manter e conservar em regular, bom e ótimo as rodovias estaduais proporcionando condições de trafegabilidade e segurança. Promover a execução de serviços que possibilitem a manutenção, operação, monitoramento e segurança das rodovias estaduais e federais delegadas.

Recursos	Valor 2016 (R\$ 1,00)	Valor 2017-2019 (R\$ 1,00)
<b>Total Orçamentário</b>	277.425.151	978.571.133
<b>Valor Global</b>	1.255.996.284	



**4399 Gestão de Operação de Rodovias Estaduais e Federais Delegadas sob Regime de Concessão**

Órgão/Unidade: SEIL/DER

**Meta: Contratos das Rodovias Estaduais e Federais sob Regime de Concessão Geridos**

Unidade de Medida	Quantidade por Mesorregião até 2019										Estado	Total
	Centro Ocidental	Centro Oriental	Centro Sul	Metropolitana de Curitiba	Noroeste	Norte Central	Norte Pioneiro	Oeste	Sudeste	Sudoeste		
unidade	0	0	0	0	0	0	0	0	0	0	6	6

Meta cumulativa: Não

**Caracterização**

Gerir contratos das rodovias estaduais e federais delegadas sob regime de concessão, assegurando as ações necessárias para o seu correto cumprimento e o interesse público.

Recursos	Valor 2016 (R\$ 1,00)	Valor 2017-2019 (R\$ 1,00)
<b>Total Orçamentário</b>	28.689.310	101.196.775
<b>Valor Global</b>	129.886.085	

**4401 Subsídio a Obras de Concessão Rodoviária**

Órgão/Unidade: SEIL/DER

**Meta: Obras de Infraestrutura Executadas para Dar Suporte ao Desenvolvimento Econômico do Estado**

Unidade de Medida	Quantidade por Mesorregião até 2019										Estado	Total
	Centro Ocidental	Centro Oriental	Centro Sul	Metropolitana de Curitiba	Noroeste	Norte Central	Norte Pioneiro	Oeste	Sudeste	Sudoeste		
unidade	0	0	1	0	0	3	1	0	0	2	0	7

Meta cumulativa: Não

**Caracterização**

Subsidiar obras de novos corredores rodoviários, fiscalizar e gerenciar novos contratos de concessão.

Recursos	Valor 2016 (R\$ 1,00)	Valor 2017-2019 (R\$ 1,00)
<b>Total Orçamentário</b>	453.387.971	1.599.250.749
<b>Valor Global</b>	2.052.638.720	

**4823 Modernização e Expansão da Infraestrutura Portuária**

Órgão/Unidade: SEIL/APPA

**Meta: Volume de Carga Movimentada nos Portos Paranaenses**

Unidade de Medida	Quantidade por Mesorregião até 2019										Estado	Total
	Centro Ocidental	Centro Oriental	Centro Sul	Metropolitana de Curitiba	Noroeste	Norte Central	Norte Pioneiro	Oeste	Sudeste	Sudoeste		
tonelada/ano	0	0	0	50.000.000	0	0	0	0	0	0	0	50.000.000

Meta cumulativa: Não

**Caracterização**

Atender as novas demandas dos clientes do Porto na área de abrangência da APPA. Promover o investimento nas áreas operacionais de Paranaguá e Antonina, modernizando e expandindo a infraestrutura portuária; proporcionar o aumento da capacidade instalada e elevar o desempenho operacional.

Recursos	Valor 2016 (R\$ 1,00)	Valor 2017-2019 (R\$ 1,00)
<b>Total Orçamentário</b>	219.000.000	772.486.119
<b>Valor Global</b>	991.486.119	

# PLANO

---

# PLURIANUAL

2016 - 2019



**PARANÁ**  
GOVERNO DO ESTADO

02

Desenvolvimento Social

---



**PROGRAMA: 02** Desenvolvimento Social

**Órgão Responsável:** Secretaria de Estado do Trabalho e Desenvolvimento Social - SEDS

**Contextualização:**

No Programa de Desenvolvimento Social estão contidas as ações referentes às Políticas Públicas Estaduais de Assistência Social, Defesa dos Direitos da Criança e do Adolescente, da Mulher, da Pessoa Idosa e da Pessoa com Deficiência. Todas estas Políticas são de responsabilidade da Secretaria de Estado do Trabalho e Desenvolvimento Social (SEDS), que de forma articulada e com abordagem intersetorial, atua prioritariamente no combate à pobreza e à exclusão social, assegurando direitos e contribuindo para a melhoria nas condições de vida das famílias paranaenses.

O Estado do Paraná em 2015 tem uma população estimada em 11.163.018 habitantes (IBGE, 2015) que corresponde a aproximadamente 3,8 milhões de famílias. Tendo como referência as famílias integrantes do Cadastro Único para Programas Sociais (CadÚnico) do Paraná, verifica-se que das 1.209.858 famílias cadastradas (setembro de 2015), 214.641 encontram-se na linha da pobreza e outras 254.707 estão em condição de extrema pobreza. Somando estes dois segmentos que representam as famílias pobres no Paraná em 2015, e considerando que a maioria possui cadastro, elas representam aproximadamente 12,1% do total das famílias paranaenses.

Desta forma, com o objetivo de identificar as famílias mais vulneráveis do Estado, foi desenvolvido pela SEDS em parceria com o IPARDES, o Índice de Vulnerabilidade das Famílias Paranaenses (IVFPR). Com base nos dados registrados no CadÚnico, este índice é uma importante ferramenta de gestão, que auxilia no processo de priorização e permite o acompanhamento de famílias em situação de maior vulnerabilidade social.

O Programa Família Paranaense, iniciativa do Governo do Estado do Paraná, tem como atribuição promover a articulação das políticas públicas de assistência social, saúde, educação, trabalho, habitação, agricultura, entre outras. Visa o protagonismo, a proteção e a promoção social das famílias em alta vulnerabilidade e representa efetiva contribuição à erradicação da extrema pobreza no Paraná. O Programa beneficiou 182.660 famílias entre 2012 e julho de 2015, com o acompanhamento familiar e/ou com transferência de renda complementar. Além disso, o Programa Luz Fraterna proporciona a isenção do gasto com energia elétrica às famílias de baixa renda, tendo atendido entre 2011 e junho de 2015, aproximadamente 600.000 famílias.

A Política da Assistência Social, com implementação orientada por planos estaduais, está presente em todos os municípios paranaenses, envolvendo ações de proteção social básica, proteção social especial de média e alta complexidade e gestão do Sistema Único da Assistência Social (SUAS).

Para a área da criança e o adolescente foi aprovado o Plano Decenal dos Direitos da Criança e do Adolescente do Paraná 2014-2023, que é um plano estratégico em plena execução, e envolve numa prática intersetorial vários Órgãos Estaduais. Representa importante instrumento no apoio ao processo de efetividade dos direitos fundamentais das crianças e dos adolescentes no Estado e demonstra o comprometimento e a prioridade com que estas questões são tratadas na agenda estadual.

O Plano Estadual dos Direitos da Pessoa Idosa do Paraná 2015-2018 articula em abordagem intersetorial um grande conjunto de ações. O aumento da expectativa de vida e a diminuição da natalidade evidenciam uma maior proporção desse segmento na estrutura etária do Estado, que requer uma concentração maior de esforços para a garantia de direitos dos idosos, especialmente no que se refere ao combate à negligência e violência, contribuindo para um envelhecimento ativo, digno e inclusivo.

O Plano Estadual de Políticas para Mulheres do Estado do Paraná orienta as ações a serem desenvolvidas pelos diversos órgãos estaduais, também numa perspectiva intersetorial, incluindo entre as temáticas o enfrentamento a todas as formas de violência contra mulheres, autonomia econômica e igualdade no mundo do trabalho, educação inclusiva, saúde, cultura, esporte, comunicação e mídias democráticas, a serem levadas aos municípios paranaenses.

A inclusão da pessoa com deficiência permanece um desafio, e para tanto está em desenvolvimento o Plano Estadual da Pessoa com Deficiência, que se soma à recente aprovação do Estatuto da Pessoa com Deficiência no Paraná, que além de dar visibilidade ao tema, visa à garantia de direitos dessa população.

Nesse contexto, a SEDS tem por finalidade contribuir para a redução da vulnerabilidade social, promovendo o protagonismo, a proteção social voltada à população em situação de vulnerabilidade, risco social e/ou violação de direitos. Prevê, ainda, a articulação e integração das instâncias públicas governamentais e da sociedade civil na aplicação de instrumentos normativos e no funcionamento dos mecanismos de promoção, defesa e controle para a garantia de direitos fundamentais dos cidadãos. Tem pautada a sua atuação no fortalecimento dos municípios e no incremento de sua capacidade de gestão para o desenvolvimento de programas, projetos e serviços que irão beneficiar as famílias paranaenses nas mais variadas realidades sociais e em todas as regiões do Paraná.

Apoio para projetos que estabelece princípios e diretrizes para formulação e implementação de políticas públicas (saúde, alimentação e nutrição) para 1ª infância no desenvolvimento infantil e na formação humana.

#### Indicadores

Denominação e Fonte	Unidade de Medida	Referência		Previsão	Periodicidade de Apuração	Polaridade
		Data	Índice	Índice 2019		
Centros de Referência da Assistência Social Adequados Fonte: Censo SUAS	percentual	31/07/2015	87,70	100	Anual	Maior Melhor
Cobertura de Serviços da Proteção Social Especial de Média Complexidade Fonte: Censo SUAS	percentual	31/07/2015	34,30	64,40	Anual	Maior Melhor
Famílias Incluídas no Programa Família Paranaense, Com Ações Pactuadas, que Apresentaram Melhoria no IVFPR Fonte: SEDS/Sistema Família Paranaense	percentual	03/07/2015	57,20	58	Anual	Maior Melhor
Proporção Média de Municípios Apoiados nas Áreas de Garantia de Direitos Fonte: SEDS/Unidade Técnica de Garantia de Direitos	percentual	31/07/2015		66,10	Anual	Maior Melhor

#### Emendas

Apoiar a construção do Centro Dia para Idosos no município de Guarapuava.
Apoiar a implantação do CIC Família - Centro Integrado de Atenção à Criança e Família.
Apoiar ao Programa de Combate do Trabalho Infantil (prevenção e erradicação).
Apoiar o desenvolvimento de projetos multissetoriais voltados à qualificação das ações e dos serviços prestados no combate e prevenção da violência contra a mulher.

## Emendas

Apoiar programa de governo de políticas públicas para as mulheres em todas as Regiões do Paraná.
Apoiar Programa de Implantação de Casas Lares e Casa de Repouso para Idosos.
Apoiar Programa de Políticas Públicas voltadas ao Centro de Referência no Combate e na Proteção da Mulher em Situação de Risco, como forma de enfrentamento à violência.

Recursos	Valor 2016 (R\$ 1,00)	Valor 2017-2019 (R\$ 1,00)
<b>Orçamento Fiscal e Próprio da Administração Indireta</b>	280.675.750	990.037.081
Tesouro	253.218.090	893.184.747
Outras Fontes	27.457.660	96.852.334
<b>Valor Global</b>	1.270.712.831	

## Iniciativas

**4389 Garantia de Direitos da Pessoa Idosa**

Órgão/Unidade: SEDS/FEID

**Meta: Municípios Apoiados Tecnicamente para Ampliação das Instâncias de Deliberação, Execução e Fiscalização da Política do Idoso**

Unidade de Medida	Quantidade por Mesorregião até 2019										Estado	Total
	Centro Ocidental	Centro Oriental	Centro Sul	Metropolitana de Curitiba	Noroeste	Norte Central	Norte Pioneiro	Oeste	Sudeste	Sudoeste		
unidade	17	17	9	49	23	41	62	36	17	27	0	298

Meta cumulativa: Sim

## Caracterização

Dar apoio técnico a programas e projetos a serem desenvolvidos por órgãos públicos estaduais, municipais e entidades não governamentais, na área de promoção, proteção e controle e financeiro, por meio de transferências voluntárias e/ou transferências legais na modalidade fundo a fundo. Promover a articulação e a integração das instâncias públicas governamentais e da sociedade civil na aplicação de instrumentos normativos e no funcionamento dos mecanismos de promoção, defesa e controle de políticas públicas, para a efetivação dos direitos da pessoa idosa.

Recursos	Valor 2016 (R\$ 1,00)	Valor 2017-2019 (R\$ 1,00)
<b>Total Orçamentário</b>	500.000	1.763.667
<b>Valor Global</b>	2.263.667	

**4408 Luz Fraterna**

Órgão/Unidade: SEDS/DG - SEDS

**Meta: Famílias do Programa Família Paranaense Incluídas na Base do Luz Fraterna para Recebimento do Auxílio**

Unidade de Medida	Quantidade por Mesorregião até 2019										Estado	Total
	Centro Ocidental	Centro Oriental	Centro Sul	Metropolitana de Curitiba	Noroeste	Norte Central	Norte Pioneiro	Oeste	Sudeste	Sudoeste		
unidade	600	360	950	830	1.220	1.490	960	1.230	740	960	0	9.340

Meta cumulativa: Sim

**Caracterização**

Favorecer famílias de baixa renda com benefício tarifário de energia elétrica, possibilitando que estas utilizem os valores não gastos com a conta de luz em outras necessidades e prioridades. O Programa atende os 399 municípios do Estado com aproximadamente 140 mil beneficiados mês e um custo mensal em torno de R\$ 2,9 milhões. No quadriênio serão implementadas ações e estratégias, embasadas nas legislações específicas, para garantia do acesso ao benefício pelas famílias mais vulneráveis (famílias incluídas no Família Paranaense) que ainda não foram beneficiadas.

Recursos	Valor 2016 (R\$ 1,00)	Valor 2017-2019 (R\$ 1,00)
<b>Total Orçamentário</b>	38.459.400	135.659.145
<b>Valor Global</b>	174.118.545	



**4409 Sistema Intersectorial de Proteção à Família**

Órgão/Unidade: SEDS/DG - SEDS

**Meta: Famílias com Planos de Ação Intersectoriais, com no Mínimo 03 Políticas Públicas Pactuadas, Incluindo a Assistência Social**

Unidade de Medida	Quantidade por Mesorregião até 2019										Estado	Total
	Centro Ocidental	Centro Oriental	Centro Sul	Metropolitana de Curitiba	Noroeste	Norte Central	Norte Pioneiro	Oeste	Sudeste	Sudoeste		
percentual	4,20	2,50	5,80	3,70	8,50	9,70	7	7,50	5,20	5,90	0	60

Meta cumulativa: Não

**Caracterização**

Aprimorar a gestão de Projetos Estratégicos - Família Paranaense e Paraná Seguro, viabilizando para as famílias com maior grau de vulnerabilidade social melhores serviços públicos nas áreas de assistência social, saúde, educação, habitação, trabalho, segurança pública, direitos humanos, agricultura, entre outros. Ofertar ações intersectoriais às famílias em situação de vulnerabilidade social por meio do fortalecimento da capacidade de gestão do Estado e dos municípios, realização de ações de requalificação urbana integrada de bairros, e do aprimoramento e efetivação das ações do plano de ação familiar intersectorial.

Recursos	Valor 2016 (R\$ 1,00)	Valor 2017-2019 (R\$ 1,00)
<b>Total Orçamentário</b>	23.124.250	81.566.951
<b>Valor Global</b>	104.691.201	

**4411 Garantia de Direitos da Mulher**

Órgão/Unidade: SEDS/DG - SEDS

**Meta: Municípios Apoiados Tecnicamente para Implementação e Implantação das Instâncias de Deliberação, Execução e Fiscalização da Política da Mulher**

Unidade de Medida	Quantidade por Mesorregião até 2019										Estado	Total
	Centro Ocidental	Centro Oriental	Centro Sul	Metropolitana de Curitiba	Noroeste	Norte Central	Norte Pioneiro	Oeste	Sudeste	Sudoeste		
unidade	26	14	24	10	18	25	15	20	6	15	0	173

Meta cumulativa: Não

**Caracterização**

Apoiar programas e projetos a serem desenvolvidos por órgãos públicos estaduais, municipais e entidades não governamentais, na área de promoção, proteção e controle social, bem como articulação e integração das instâncias públicas governamentais e da sociedade civil na aplicação de instrumentos normativos e no funcionamento dos mecanismos de efetivação dos direitos da mulher. Viabilizar a efetividade das ações voltadas à defesa e garantia dos direitos e cidadania da pessoa mulher.

Recursos	Valor 2016 (R\$ 1,00)	Valor 2017-2019 (R\$ 1,00)
<b>Total Orçamentário</b>	500.000	1.763.667
<b>Valor Global</b>	2.263.667	



**4412 Garantia de Direitos da Pessoa com Deficiência**

Órgão/Unidade: SEDS/DG - SEDS

**Meta: Municípios Apoiados Tecnicamente para Ampliação das Instâncias de Deliberação, Execução e Fiscalização da Política da Pessoa com Deficiência**

Unidade de Medida	Quantidade por Mesorregião até 2019										Estado	Total
	Centro Ocidental	Centro Oriental	Centro Sul	Metropolitana de Curitiba	Noroeste	Norte Central	Norte Pioneiro	Oeste	Sudeste	Sudoeste		
unidade	14	30	5	29	33	35	44	36	17	23	0	266

Meta cumulativa: Sim

**Caracterização**

Apoiar programas e projetos a serem desenvolvidos por órgãos públicos estaduais, municipais e entidades não governamentais, na área de promoção, proteção e controle social, bem como articulação e integração das instâncias públicas governamentais e da sociedade civil na aplicação de instrumentos normativos e no funcionamento dos mecanismos de efetivação dos direitos da pessoa com deficiência. Viabilizar a efetividade das ações voltadas à defesa e garantia dos direitos e cidadania da pessoa com deficiência.

Recursos	Valor 2016 (R\$ 1,00)	Valor 2017-2019 (R\$ 1,00)
<b>Total Orçamentário</b>	500.000	1.763.667
<b>Valor Global</b>	2.263.667	



**4417 Garantia e Defesa dos Direitos da Criança e do Adolescente**

Órgão/Unidade: SEDS/FIA

**Meta: Municípios Apoiados Tecnicamente para Implementação e Implantação das Instâncias de Deliberação, Execução e Fiscalização da Política da Criança e do Adolescente**

Unidade de Medida	Quantidade por Mesorregião até 2019										Estado	Total
	Centro Ocidental	Centro Oriental	Centro Sul	Metropolitana de Curitiba	Noroeste	Norte Central	Norte Pioneiro	Oeste	Sudeste	Sudoeste		
unidade	22	12	21	33	54	71	41	45	18	37	0	354

Meta cumulativa: Não

**Caracterização**

Apoiar programas e projetos a serem desenvolvidos por órgãos públicos estaduais, municipais e entidades não governamentais, na área de promoção, proteção e controle social, bem como articulação e integração das instâncias públicas governamentais e da sociedade civil na aplicação de instrumentos normativos e no funcionamento dos mecanismos de efetivação dos direitos da criança e do adolescente e cofinanciamento por meio de transferências voluntárias e/ou transferências legais na modalidade fundo a fundo. Viabilizar a efetividade das ações voltadas à proteção integral, defesa e garantia dos direitos e cidadania da criança e do adolescente.

Recursos	Valor 2016 (R\$ 1,00)	Valor 2017-2019 (R\$ 1,00)
<b>Total Orçamentário</b>	101.797.218	359.072.776
<b>Valor Global</b>	460.869.994	



**4420 Aprimoramento da Gestão do SUAS**

Órgão/Unidade: SEDS/FEAS

**Meta: Participantes Capacitados**

Unidade de Medida	Quantidade por Mesorregião até 2019										Estado	Total
	Centro Ocidental	Centro Oriental	Centro Sul	Metropolitana de Curitiba	Noroeste	Norte Central	Norte Pioneiro	Oeste	Sudeste	Sudoeste		
unidade	1.332	1.804	1.646	7.290	3.006	5.961	2.061	3.624	1.493	1.783	0	30.000

Meta cumulativa: Sim

**Caracterização**

Assessorar, monitorar, avaliar e cofinanciar por meio de transferências voluntárias e/ou transferências legais na modalidade fundo a fundo, aos municípios. Capacitar e qualificar os atores que compõem o SUAS. Disponibilizar a legislação vigente, e orientar para subsidiar a execução da Política de Assistência Social nos municípios. Aprimorar a capacidade de gestão do Estado e municípios, implementando o Sistema Único da Assistência Social (SUAS).

Recursos	Valor 2016 (R\$ 1,00)	Valor 2017-2019 (R\$ 1,00)
<b>Total Orçamentário</b>	23.906.000	84.324.443
<b>Valor Global</b>	108.230.443	

**4422 Família Paranaense**

Órgão/Unidade: SEDS/FEAS

**Meta: Famílias em Alta Vulnerabilidade Social Acompanhadas**

Unidade de Medida	Quantidade por Mesorregião até 2019										Estado	Total
	Centro Ocidental	Centro Oriental	Centro Sul	Metropolitana de Curitiba	Noroeste	Norte Central	Norte Pioneiro	Oeste	Sudeste	Sudoeste		
unidade	2.390	3.439	3.956	9.796	2.763	7.174	3.414	3.938	2.236	2.894	0	42.000

Meta cumulativa: Não

**Caracterização**

Cofinanciamento de serviços, benefícios e da expansão e melhoria da estrutura física de equipamentos da Política de Assistência Social, concessão de benefícios às famílias, monitoramento das ações pelo sistema do Programa Família Paranaense, e aprimoramento da gestão do Programa nos municípios, por meio de capacitações e apoio técnico, para o fortalecimento dos comitês municipais e locais, visando contribuir para a redução da vulnerabilidade social, e promover o protagonismo, a proteção e a emancipação das famílias que vivem em maior vulnerabilidade social, por meio da articulação das políticas públicas de várias áreas dos governos estadual e municipal.

Recursos	Valor 2016 (R\$ 1,00)	Valor 2017-2019 (R\$ 1,00)
<b>Total Orçamentário</b>	18.840.000	66.454.970
<b>Valor Global</b>	85.294.970	

**4424 Proteção Social Básica**

Órgão/Unidade: SEDS/FEAS

**Meta: Municípios Apoiados para Execução de Serviços, Programas, Projetos e Benefícios Socioassistenciais**

Unidade de Medida	Quantidade por Mesorregião até 2019										Estado	Total
	Centro Ocidental	Centro Oriental	Centro Sul	Metropolitana de Curitiba	Noroeste	Norte Central	Norte Pioneiro	Oeste	Sudeste	Sudoeste		
unidade	25	24	14	61	37	46	79	50	21	42	0	399

Meta cumulativa: Não

**Caracterização**

Dar apoio técnico e financeiro aos municípios, por meio de transferências voluntárias e/ou transferências legais na modalidade fundo a fundo, aprimorando a Rede de Proteção Social Básica e contribuindo na ampliação do acesso da população a serviços, programas, projetos e benefícios socioassistenciais. Promover, ainda, a construção, ampliação, reformas e melhorias de equipamentos para atendimento aos serviços tipificados, com vistas a prevenir situações de risco social, fortalecendo vínculos familiares e comunitários.

Recursos	Valor 2016 (R\$ 1,00)	Valor 2017-2019 (R\$ 1,00)
<b>Total Orçamentário</b>	40.938.483	144.403.698
<b>Valor Global</b>	185.342.181	

**4425 Proteção Social Especial de Média e Alta Complexidade**

**Órgão/Unidade: SEDS/FEAS**

**Meta: Municípios Cofinanciados para a Oferta de Serviços de Proteção Social Especial**

Unidade de Medida	Quantidade por Mesorregião até 2019										Estado	Total
	Centro Ocidental	Centro Oriental	Centro Sul	Metropolitana de Curitiba	Noroeste	Norte Central	Norte Pioneiro	Oeste	Sudeste	Sudoeste		
unidade	10	8	10	14	21	18	30	20	11	9	0	151

Meta cumulativa: Não

**Caracterização**

Restabelecer vínculos familiares e comunitários e oferecer proteção integral a indivíduos, ampliando e qualificando o atendimento municipal e regional às famílias e indivíduos em situação de risco pessoal e social sob desproteção social e violação de direitos. Apoiar os municípios na estruturação e expansão dos serviços, programas e projetos da proteção social especial de média e alta complexidade, de acordo com a Tipificação Nacional dos Serviços Socioassistenciais, mediante assessoramento técnico, capacitação, monitoramento e cofinanciamento por meio de transferências voluntárias e/ou transferências legais na modalidade fundo a fundo. Coordenar e executar serviços de caráter regionalizado, viabilizando o atendimento e a garantia de direitos a indivíduos e famílias que demandam de proteção integral. Coordenar e estruturar central de acolhimento para os serviços regionalizados de acolhimento de crianças, adolescentes e jovens. Construir equipamentos para atendimento aos serviços tipificados.

Recursos	Valor 2016 (R\$ 1,00)	Valor 2017-2019 (R\$ 1,00)
<b>Total Orçamentário</b>	32.110.399	113.264.097
<b>Valor Global</b>	145.374.496	



# PLANO

---

## PLURIANUAL

2016 - 2019



**PARANÁ**  
GOVERNO DO ESTADO

03

## Minha Escola Tem Ação - META

---



**PROGRAMA: 03** Minha Escola Tem Ação - META

**Órgão Responsável:** Secretaria de Estado da Educação - SEED

**Contextualização:**

O Programa META tem como objetivo aperfeiçoar o processo de ensino e aprendizagem garantindo a oferta da educação básica de acordo com a demanda escolar por meio de práticas pedagógicas e de gestão que melhorem os indicadores de rendimento escolar e elevem a proficiência dos estudantes da educação pública no Estado do Paraná. O META foi pensado a partir dos desafios educacionais apresentados na Rede Estadual de Educação com relação aos índices de aprovação, reprovação, distorção idade-série e abandono escolar, no sentido de desencadear ações para melhorar o desempenho e a permanência dos estudantes nas escolas, a partir dos dados apresentados pelo Sistema de Avaliação da Educação Básica do Paraná (SAEP) e Censo Escolar (INEP), em 2013.

A fim de alcançar seu objetivo, o Programa Minha Escola Tem Ação - META preconiza dois grandes objetivos específicos:

1. Fortalecer a gestão escolar, visando à melhoria da qualidade de ensino da educação básica.
2. Reduzir as taxas de abandono, reprovação, aprovação por conselho de classe e distorção idade ano.

Com o intuito de alcançar estes objetivos, foram definidas como principais ações do Programa:

- a) Consolidar e monitorar o projeto político pedagógico e o plano de ação.
- b) Elaborar proposta curricular e trabalho docente das práticas pedagógicas.
- c) Capacitar todos os profissionais da educação, alinhada ao plano de ação.
- d) Acompanhar a ampliação da jornada escolar.
- e) Mobilizar a contínua participação da comunidade escolar nas ações da escola, fortalecendo as estâncias escolares.
- f) Aliar a tecnologia educacional às práticas pedagógicas e gestão escolar.
- g) Monitorar e avaliar continuamente o desempenho do gestor escolar.

Essas sete grandes ações permeiam todos os programas desenvolvidos pela SEED e estão em consonância com as metas estabelecidas no Plano Estadual de Educação do Paraná.

**Indicadores**

Denominação e Fonte	Unidade de Medida	Referência		Previsão	Periodicidade de Apuração	Polaridade
		Data	Índice	Índice 2019		
IDEB - Ensino Fundamental Anos Finais Fonte: INEP/MEC	unidade	05/09/2014	4,10	5,10	Bianual	Maior Melhor
IDEB - Ensino Fundamental Anos Iniciais Fonte: INEP/MEC	unidade	05/09/2014	6,20	6,70	Bianual	Maior Melhor
IDEB - Ensino Médio Fonte: INEP/MEC	unidade	05/09/2014	3,40	4,90	Bianual	Maior Melhor

**Indicadores**

Denominação e Fonte	Unidade de Medida	Referência		Previsão	Periodicidade de Apuração	Polaridade
		Data	Índice	Índice 2019		
Proficiência no SAEP - Língua Portuguesa 3º ano Ensino Médio Fonte: SEED	proficiência	30/11/2013	264,50	269,80	Bianual	Maior Melhor
Proficiência no SAEP - Língua Portuguesa 9º ano Ensino Fundamental Fonte: SEED	proficiência	30/11/2013	242,90	247,80	Bianual	Maior Melhor
Proficiência no SAEP - Matemática 3º ano Ensino Médio Fonte: SEED	proficiência	30/11/2013	270,60	274,90	Bianual	Maior Melhor
Proficiência no SAEP - Matemática 9º ano Ensino Fundamental Fonte: SEED	proficiência	30/11/2013	249	254	Bianual	Maior Melhor
Taxa de Abandono Ensino Fundamental Fonte: INEP/MEC	percentual	28/08/2014	3,20	2,40	Anual	Menor Melhor
Taxa de Abandono Ensino Médio Fonte: INEP/MEC	percentual	28/08/2014	7,90	6	Anual	Menor Melhor
Taxa de Aprovação Ensino Fundamental Fonte: INEP/MEC	percentual	28/08/2014	83,20	84	Anual	Maior Melhor
Taxa de Aprovação Ensino Médio Fonte: INEP/MEC	percentual	28/08/2014	78,40	85	Anual	Maior Melhor
Taxa de Participação dos Profissionais da Educação no Formação Continuada Fonte: SAE/SICAPE	percentual	30/12/2014	80	85	Anual	Maior Melhor

**Emendas**

Apoiar o desenvolvimento de projetos e o fortalecimento das escolas de alunos com necessidades especiais.
Apoiar programa para capacitação dos professores nas escolas estaduais na Língua Inglesa.
Apoiar programas para disponibilizar tecnologia assistiva e aperfeiçoar os sistemas informatizados de gestão educacional.
Apoiar Projeto Semana Maria da Penha nas Escolas.
Apoio financeiro a manutenção e ampliação ao Projeto da Pedagogia da Alternância realizado pelas Casas Familiares Rurais.

Recursos	Valor 2016 (R\$ 1,00)	Valor 2017-2019 (R\$ 1,00)
<b>Orçamento Fiscal e Próprio da Administração Indireta</b>	6.877.322.468	24.258.612.515
Tesouro	6.877.241.828	24.258.328.071
Outras Fontes	80.640	284.444
<b>Valor Global</b>	31.135.934.983	

**Iniciativas**

**3017 Formação em Ação - BIRD**

**Órgão/Unidade: SEED/SUED**

**Meta: Profissional Capacitado**

Unidade de Medida	Quantidade por Mesorregião até 2019										Estado	Total
	Centro Ocidental	Centro Oriental	Centro Sul	Metropolitana de Curitiba	Noroeste	Norte Central	Norte Pioneiro	Oeste	Sudeste	Sudoeste		
unidade	3.218	5.896	5.956	23.757	6.072	15.702	5.805	10.804	3.862	5.380	0	86.452

Meta cumulativa: Não

**Caracterização**

Assegurar aos professores da rede pública a ampliação das oportunidades de acesso a formação, proporcionando espaço/tempo para realização de estudos na sua área específica aperfeiçoando e qualificando os profissionais da educação por meio de Programa de Formação Continuada da SEED, considerando o aperfeiçoamento do Programa de Desenvolvimento Educacional (PDE). Participação em oficinas disciplinares e temáticas - oficinas de Formação em Ação - e participação dos professores do PDE, ampliando seu potencial formador, integrando-o com outras ações de formação continuada.

Recursos	Valor 2016 (R\$ 1,00)	Valor 2017-2019 (R\$ 1,00)
<b>Total Orçamentário</b>	16.184.426	57.087.874
<b>Valor Global</b>	73.272.300	

**3018 Sistema de Avaliação Institucional - BIRD**

Órgão/Unidade: SEED/SUED

**Meta: Sistema Implantado**

Unidade de Medida	Quantidade por Mesorregião até 2019										Estado	Total
	Centro Ocidental	Centro Oriental	Centro Sul	Metropolitana de Curitiba	Noroeste	Norte Central	Norte Pioneiro	Oeste	Sudeste	Sudoeste		
unidade	0	0	0	0	0	0	0	0	0	0	1	1

Meta cumulativa: Não

**Caracterização**

Identificar potencialidades e fragilidades por meio da produção e disseminação de indicadores educacionais e de avaliação institucional que subsidiem a gestão educacional. Produzir e disseminar indicadores educacionais e de avaliação institucional de desempenho dos profissionais, de rendimento escolar por meio de gerenciamento dos sistemas de informações. Implementar e monitorar programas e políticas educacionais. Analisar indicadores qualitativos e quantitativos de avaliação institucional e de rendimento dos estudantes.

Recursos	Valor 2016 (R\$ 1,00)	Valor 2017-2019 (R\$ 1,00)
<b>Total Orçamentário</b>	5.770.000	20.352.716
<b>Valor Global</b>	26.122.716	



**4093 Manutenção da Educação Infantil da Rede Estadual**

Órgão/Unidade: SEED/SUED

**Meta: Vaga Ofertada**

Unidade de Medida	Quantidade por Mesorregião até 2019										Estado	Total
	Centro Ocidental	Centro Oriental	Centro Sul	Metropolitana de Curitiba	Noroeste	Norte Central	Norte Pioneiro	Oeste	Sudeste	Sudoeste		
unidade	7	8	299	15	0	140	51	72	0	25	0	617

Meta cumulativa: Não

**Caracterização**

Atender à expansão da educação infantil viabilizando recursos para manutenção dessa etapa em unidades de atendimento, assentamentos, áreas indígenas e quilombolas. Apoiar os municípios na criação de sistemas de cadastro de demanda da educação infantil e ampliar a oferta de magistério em ensino médio - parceria com as Instituições de Ensino Superior (IEES) a fim de formar em magistério professores para atuarem na educação infantil. Efetuar o pagamento de salários e auxílio transporte dos profissionais que atuam na Educação Infantil da Rede Pública de Ensino e desenvolver ações de suporte à rede de educação infantil, em regime de colaboração entre União, Estado e municípios.

Recursos	Valor 2016 (R\$ 1,00)	Valor 2017-2019 (R\$ 1,00)
<b>Total Orçamentário</b>	1.277.900	4.507.580
<b>Valor Global</b>	5.785.480	

**4097 Valorização da Educação Básica - Magistério**

Órgão/Unidade: SEED/SUED

**Meta: Profissional Suprido**

Unidade de Medida	Quantidade por Mesorregião até 2019										Estado	Total
	Centro Ocidental	Centro Oriental	Centro Sul	Metropolitana de Curitiba	Noroeste	Norte Central	Norte Pioneiro	Oeste	Sudeste	Sudoeste		
unidade	2.974	5.394	5.491	21.793	5.797	15.103	5.450	9.942	3.541	4.927	0	80.412

Meta cumulativa: Não

**Caracterização**

Atender a demanda escolar garantindo o funcionamento das unidades por meio do gerenciamento dos gastos com a estrutura de pessoal do magistério nos estabelecimentos de ensino que ofertam a educação básica. Realizar a manutenção da folha de pagamento e o provisionamento de recursos para contratação por meio de Processo Seletivo Simplificado (PSS) de professores.

Recursos	Valor 2016 (R\$ 1,00)	Valor 2017-2019 (R\$ 1,00)
<b>Total Orçamentário</b>	5.449.410.206	19.221.889.223
<b>Valor Global</b>	24.671.299.429	



**4098 Valorização da Educação Básica - Administrativo**

Órgão/Unidade: SEED/SUED

**Meta: Profissional Suprido**

Unidade de Medida	Quantidade por Mesorregião até 2019										Estado	Total
	Centro Ocidental	Centro Oriental	Centro Sul	Metropolitana de Curitiba	Noroeste	Norte Central	Norte Pioneiro	Oeste	Sudeste	Sudoeste		
unidade	1.255	2.201	2.268	8.694	2.195	5.533	2.208	4.063	1.463	2.021	0	31.901

Meta cumulativa: Não

**Caracterização**

Atender a demanda escolar garantindo o funcionamento das unidades por meio do gerenciamento dos gastos com a estrutura de pessoal administrativo nos estabelecimentos de ensino que ofertam a educação básica. Manutenção da folha de pagamento e provisionamento de recursos para contratação por meio do Processo Seletivo Simplificado (PSS) de Assistentes Administrativos.

Recursos	Valor 2016 (R\$ 1,00)	Valor 2017-2019 (R\$ 1,00)
<b>Total Orçamentário</b>	1.213.924.320	4.281.916.376
<b>Valor Global</b>	5.495.840.696	



**4100 Manutenção e Gerenciamento do CEPR**

Órgão/Unidade: SEED/CEPR

Meta: Aluno Atendido com Excelência no Ensino Fundamental e Médio

Unidade de Medida	Quantidade por Mesorregião até 2019										Estado	Total
	Centro Ocidental	Centro Oriental	Centro Sul	Metropolitana de Curitiba	Noroeste	Norte Central	Norte Pioneiro	Oeste	Sudeste	Sudoeste		
unidade	0	0	0	2.842	0	0	0	0	0	0	0	2.842

Meta cumulativa: Não

**Caracterização**

Manter a oferta de vagas para o ensino fundamental, médio e profissional, bem como para curso preparatório para Vestibular - CURCEP, para o Exame Nacional do Ensino Médio, atividades complementares e promoção de oficinas de extensão voltadas ao ensino e pesquisa na área de Astronomia e Ciências. Manter a estrutura de pessoal do magistério e de apoio técnico-operacional do Colégio Estadual do Paraná (CEPR). Promover a formação continuada dos profissionais da educação que atuam no CEPR e atividades complementares e oficinas de extensão. Adquirir equipamentos, materiais permanentes, pedagógicos e material de consumo. Manter, recuperar e melhorar as edificações. Realizar o pagamento de contratos administrativos e das despesas com água e esgoto, telefonia, energia elétrica e serviços link de dados, de transmissão e armazenamento de dados.

Recursos	Valor 2016 (R\$ 1,00)	Valor 2017-2019 (R\$ 1,00)
<b>Total Orçamentário</b>	29.445.402	103.863.764
<b>Valor Global</b>	133.309.166	

**4371 Desenvolvimento da Educação Básica - Ensino Fundamental**

Órgão/Unidade: SEED/SUED

**Meta: Escolas Atendidas**

Unidade de Medida	Quantidade por Mesorregião até 2019										Estado	Total
	Centro Ocidental	Centro Oriental	Centro Sul	Metropolitana de Curitiba	Noroeste	Norte Central	Norte Pioneiro	Oeste	Sudeste	Sudoeste		
unidade	80	142	163	422	136	306	151	254	106	158	0	1.918

Meta cumulativa: Não

**Caracterização**

Aprimorar a prática técnica e pedagógica dos profissionais da educação. Efetuar a provisão de recursos para desenvolvimento de ações pedagógicas; aquisição, produção e impressão de materiais gráficos e documentos escolares. Disponibilizar material didático e paradidático. Realizar eventos culturais, científicos, artísticos e esportivos. Reformular o currículo do ensino fundamental. Desenvolver ações para garantir a oferta de educação integral em tempo integral. Repassar recursos por meio de termo de cooperação técnica e financeira. Executar ações por meio de convênio com o Governo Federal.

Recursos	Valor 2016 (R\$ 1,00)	Valor 2017-2019 (R\$ 1,00)
<b>Total Orçamentário</b>	18.649.445	65.782.819
<b>Valor Global</b>	84.432.264	



**4372 Desenvolvimento da Educação Básica - Ensino Médio**

Órgão/Unidade: SEED/SUED

Meta: Escolas Atendidas

Unidade de Medida	Quantidade por Mesorregião até 2019										Estado	Total
	Centro Ocidental	Centro Oriental	Centro Sul	Metropolitana de Curitiba	Noroeste	Norte Central	Norte Pioneiro	Oeste	Sudeste	Sudoeste		
unidade	62	107	147	371	101	248	112	193	87	85	0	1.513

Meta cumulativa: Não

**Caracterização**

Aprimorar a prática técnica e pedagógica dos profissionais da educação. Provisionar recursos para o desenvolvimento de ações pedagógicas. Realizar a aquisição, produção e impressão de materiais gráficos e documentos escolares. Disponibilizar material didático e paradidático. Realizar eventos culturais, científicos, artísticos e esportivos. Reformular o currículo do ensino médio. Desenvolver ações para garantir a oferta de educação integral em tempo integral. Repassar recursos por meio de termo de cooperação técnica e financeira, e executar ações por meio de convênio com o Governo Federal.

Recursos	Valor 2016 (R\$ 1,00)	Valor 2017-2019 (R\$ 1,00)
<b>Total Orçamentário</b>	1.563.985	5.516.698
<b>Valor Global</b>	7.080.683	

**4373 Desenvolvimento da Educação Básica - Modalidade Especial**

Órgão/Unidade: SEED/SUED

Meta: Escolas Atendidas com Repasse de Recursos por Meio de Convênios

Unidade de Medida	Quantidade por Mesorregião até 2019										Estado	Total
	Centro Ocidental	Centro Oriental	Centro Sul	Metropolitana de Curitiba	Noroeste	Norte Central	Norte Pioneiro	Oeste	Sudeste	Sudoeste		
unidade	19	22	27	71	44	77	40	46	20	38	0	404

Meta cumulativa: Não

**Caracterização**

Assegurar o atendimento ao público alvo da educação especial. Repassar recursos do termo de cooperação e/ou termo de compromisso com as Escolas de Educação Básica na Modalidade Educação Especial conveniadas. Realizar ações de capacitação e produção de material, dentre outras, por meio de convênio com o Governo Federal.

Recursos	Valor 2016 (R\$ 1,00)	Valor 2017-2019 (R\$ 1,00)
<b>Total Orçamentário</b>	82.223.100	290.028.326
<b>Valor Global</b>	372.251.426	

**4374 Desenvolvimento da Educação Básica Para Jovens e Adultos - EJA**

Órgão/Unidade: SEED/SUED

Meta: Escolas Atendidas

Unidade de Medida	Quantidade por Mesorregião até 2019										Estado	Total
	Centro Ocidental	Centro Oriental	Centro Sul	Metropolitana de Curitiba	Noroeste	Norte Central	Norte Pioneiro	Oeste	Sudeste	Sudoeste		
unidade	16	24	19	90	43	75	28	40	17	13	0	365

Meta cumulativa: Não

**Caracterização**

Assegurar a oferta da educação de jovens e adultos, pela rede pública. Efetuar o pagamento das despesas com capacitação, produção e aquisição de material, dentre outras, por meio de programas conveniados com o Governo Federal e Brasil Alfabetizado, além da elaboração e aplicação dos exames de suplência.

Recursos	Valor 2016 (R\$ 1,00)	Valor 2017-2019 (R\$ 1,00)
<b>Total Orçamentário</b>	6.839.320	24.124.565
<b>Valor Global</b>	30.963.885	



**4464 Modernização da Infraestrutura Tecnológica e Fortalecimento do Uso de Tecnologias Educacionais**

Órgão/Unidade: SEED/SUED

Meta: Escolas Atendidas

Unidade de Medida	Quantidade por Mesorregião até 2019										Estado	Total
	Centro Ocidental	Centro Oriental	Centro Sul	Metropolitana de Curitiba	Noroeste	Norte Central	Norte Pioneiro	Oeste	Sudeste	Sudoeste		
unidade	36	60	72	184	64	132	68	108	44	68	0	836

Meta cumulativa: Sim

**Caracterização**

Promover a modernização do parque tecnológico, a integração e a disponibilização de sistemas informatizados de gestão educacional por meio de planejamento estratégico para melhorar as práticas pedagógicas. Realizar o planejamento, a aquisição e a distribuição de equipamentos para modernização do parque tecnológico com ampliação do armazenamento de dados e conectividade das escolas. Criar novos ambientes virtuais de aprendizagem por meio de tecnologias educacionais, com o uso integrado de equipamentos em todas as escolas da rede. Produzir recursos digitais específicos e disponibilizar recursos de tecnologia assistiva e aperfeiçoar os sistemas informatizados de gestão educacional.

Recursos	Valor 2016 (R\$ 1,00)	Valor 2017-2019 (R\$ 1,00)
<b>Total Orçamentário</b>	2.800.440	9.878.087
<b>Valor Global</b>	12.678.527	



**4465 Caminhos da Profissionalização**

Órgão/Unidade: SEED/SUED

**Meta: Alunos Formados**

Unidade de Medida	Quantidade por Mesorregião até 2019										Estado	Total
	Centro Ocidental	Centro Oriental	Centro Sul	Metropolitana de Curitiba	Noroeste	Norte Central	Norte Pioneiro	Oeste	Sudeste	Sudoeste		
unidade	1.452	5.718	3.833	17.425	3.985	8.912	4.704	8.052	2.599	3.144	0	59.824

Meta cumulativa: Sim

**Caracterização**

Assegurar a permanência do jovem na sua própria região, criando alternativas de trabalho e renda por meio da expansão da oferta do ensino profissional. Ofertar vagas em cursos técnicos de nível médio na rede pública estadual de ensino. Contratar seguro de vida para alunos que fazem estágio. Ofertar simpósios, cursos, reuniões técnicas. Realizar o planejamento da aquisição e gestão do uso de Laboratórios da Educação Profissional.

Recursos	Valor 2016 (R\$ 1,00)	Valor 2017-2019 (R\$ 1,00)
<b>Total Orçamentário</b>	18.765.304	66.191.492
<b>Valor Global</b>	84.956.796	



**4466 Fortalecimento da Gestão Escolar - Gestão em Foco**

Órgão/Unidade: SEED/SUED

**Meta: Escolas Atendidas**

Unidade de Medida	Quantidade por Mesorregião até 2019										Estado	Total
	Centro Ocidental	Centro Oriental	Centro Sul	Metropolitana de Curitiba	Noroeste	Norte Central	Norte Pioneiro	Oeste	Sudeste	Sudoeste		
unidade	93	154	178	458	159	334	174	272	110	167	0	2.099

Meta cumulativa: Não

**Caracterização**

Consolidar o projeto político pedagógico e monitorar o plano de ação da escola, fortalecendo a gestão escolar com vistas a garantir a função social da escola de promoção da formação integral dos estudantes. Ofertar formação continuada específica aos gestores escolares e acompanhar e orientar os gestores por meio de tutoria de gestão. Fortalecer as instâncias colegiadas promovendo a participação da comunidade na escola. Aprimorar o sistema estadual de rede de proteção e promover a prática de liderança na gestão escolar por meio de intercâmbios e seminários regionalizados. Prever recursos para visitas técnicas das equipes de NREs e SEED nas escolas.

Recursos	Valor 2016 (R\$ 1,00)	Valor 2017-2019 (R\$ 1,00)
<b>Total Orçamentário</b>	550.000	1.940.034
<b>Valor Global</b>	2.490.034	



**4467 Formação Continuada**

Órgão/Unidade: SEED/SUED

**Meta: Profissional Capacitado**

Unidade de Medida	Quantidade por Mesorregião até 2019										Estado	Total
	Centro Ocidental	Centro Oriental	Centro Sul	Metropolitana de Curitiba	Noroeste	Norte Central	Norte Pioneiro	Oeste	Sudeste	Sudoeste		
unidade	3.218	5.896	5.956	23.757	6.072	15.702	5.805	10.804	3.862	5.380	0	86.452

Meta cumulativa: Não

**Caracterização**

Melhorar o processo de ensino aprendizagem por meio da formação, aperfeiçoamento e qualificação dos profissionais da educação. Ofertar formação continuada para todos os profissionais da educação com previsão de bolsa auxílio, quando necessário, para participação em tais formações. Contratar conteudistas, docentes e tutores para elaboração e execução do Programa de Formação Continuada e produção de material de apoio. Contratar empresa especializada na prestação de serviços de fornecimento de alimentação para eventos, na promoção de eventos e serviços de locação de espaços físicos.

Recursos	Valor 2016 (R\$ 1,00)	Valor 2017-2019 (R\$ 1,00)
<b>Total Orçamentário</b>	9.311.620	32.845.193
<b>Valor Global</b>	42.156.813	

**4468 Mobilização da Comunidade Escolar e Fortalecimento das Instâncias Colegiadas**

Órgão/Unidade: SEED/SUED

**Meta: Escolas Atendidas**

Unidade de Medida	Quantidade por Mesorregião até 2019										Estado	Total
	Centro Ocidental	Centro Oriental	Centro Sul	Metropolitana de Curitiba	Noroeste	Norte Central	Norte Pioneiro	Oeste	Sudeste	Sudoeste		
unidade	76	120	140	368	124	264	136	216	88	132	0	1.664

Meta cumulativa: Sim

**Caracterização**

Garantir a função social da escola de promoção da formação integral dos estudantes, fomentando ações que envolvam a participação dos diferentes segmentos da comunidade escolar nas decisões da escola, contando com o fortalecimento e contribuição das associações de pais, professores e funcionários, bem como Grêmios Estudantis e Conselhos Escolares. Produzir material para divulgação e orientação das ações das instâncias colegiadas e promoção de ações de mobilização.

Recursos	Valor 2016 (R\$ 1,00)	Valor 2017-2019 (R\$ 1,00)
<b>Total Orçamentário</b>	107.000	377.424
<b>Valor Global</b>	484.424	

**4469 Manutenção e Execução do Contrato de Gestão com PARANAEDUCAÇÃO - Gerenciamento de Serviços de Apoio Escolar**

**Órgão/Unidade: SEED/SUED**

**Meta: Escolas Atendidas**

Unidade de Medida	Quantidade por Mesorregião até 2019										Estado	Total
	Centro Ocidental	Centro Oriental	Centro Sul	Metropolitana de Curitiba	Noroeste	Norte Central	Norte Pioneiro	Oeste	Sudeste	Sudoeste		
unidade	25	56	59	184	44	109	44	96	32	41	0	690

Meta cumulativa: Não

**Caracterização**

Executar as ações previstas em planos, programas e atividades do Sistema Estadual de Educação, por meio da prestação de serviços de apoio administrativo e pedagógico pelo PARANAEDUCAÇÃO. Prestar serviços gerais à SEED pela alocação de empregados da categoria de agentes de apoio, do quadro em extinção da Entidade, para a realização das atividades de limpeza, conservação, elaboração de merendas e outras funções similares na rede estadual de ensino.

Recursos	Valor 2016 (R\$ 1,00)	Valor 2017-2019 (R\$ 1,00)
<b>Total Orçamentário</b>	20.500.000	72.310.344
<b>Valor Global</b>	92.810.344	



# PLANO

---

## PLURIANUAL

2016 - 2019



**PARANÁ**  
GOVERNO DO ESTADO

04

# Desenvolvimento Rural Sustentável e Abastecimento

---



**PROGRAMA: 04** Desenvolvimento Rural Sustentável e Abastecimento

**Órgão Responsável:** Secretaria de Estado da Agricultura e do Abastecimento - SEAB

**Contextualização:**

O Estado do Paraná pode ser qualificado como uma verdadeira máquina de produção, dando origem a uma agricultura competitiva, por onde transita uma das mais sofisticadas tecnologias que tornou possível que apenas 2,3% da área nacional responda por cerca de 8,0% de toda a forma de produção ou cerca de 20,0% dos grãos. Desde os mais remotos pioneiros até os atuais "profissionais da agricultura", houve uma constante preocupação sobre a importância da tecnologia, preparando-se para as inovações, renovando-se, adaptando-se para fazer frente aos novos tempos, garantindo a geração de renda e emprego em cada um de nossos municípios. Assim, o Estado responde por aproximadamente 6,0% do PIB Nacional, 14,0% das exportações do agronegócio e 23,0% da produção de carnes. Além disso, é o principal produtor nacional de trigo, feijão e aves; o segundo maior produtor de soja, milho e cana-de-açúcar; o terceiro de carne suína, leite, batata e mandioca e, ainda, ocupa posição de destaque na produção de tomate e café. Tem destaque, também, na produção florestal e de frutas e hortaliças.

Com a globalização e crescente competitividade da economia, a produção de commodities tende a reduzir a renda por unidade de área, exigindo cada vez mais a ampliação da escala de produção, o que compromete a sustentabilidade das pequenas propriedades de grãos do Paraná, apontando para processos de produção mais complexos, o que demanda qualificação da mão de obra, acesso a informações e tecnologias avançadas, ao tempo em que novas atividades econômicas no meio rural abrem espaço para ocupação das pessoas. Assim, a População Economicamente Ativa (PEA) rural do Paraná com ocupação não agrícola vem apresentando tendência consistente de aumento, enquanto, por outro lado, a PEA rural ocupada na agricultura vem apresentando tendência de queda consistente. De igual forma, o rendimento da PEA com ocupação não agrícola vem crescendo mais do que a PEA ocupada na agricultura.

Em termos fundiários, apresenta em torno de 370,0 mil estabelecimentos agrícolas dos quais 80,0% se enquadram como "familiares", com produção diversificada e de pequena escala, principalmente de alimentos, com pouca inserção nos mercados, uma vez que o autoconsumo é elevado. Com força de trabalho familiar, trabalham em condições agroecológicas e socioeconômicas heterogêneas e disponibilidade insuficiente de recursos para a produção. Essa agricultura de resultados impactantes apresenta como grande desafio melhorar o grau de sustentabilidade desses estabelecimentos.

Por outro lado, o Paraná conta com um sistema cooperativista estruturado e com organizações competitivas e de vasta experiência. A receita média por hectare da agricultura está em torno de R\$ 2.878,00 (dados de 2010), com amplitude que varia de R\$ 1.394,00 a R\$ 6.770,00. Nestas, existe ainda um grande espaço para crescimento da produtividade e para melhora da qualidade dos produtos. Quase todos os cursos d'água apresentam algum nível de deterioração pela presença de sólidos provenientes da erosão ou por agroquímicos. Isso aumenta custos para a sociedade e reduz a possibilidade de investimentos novos que precisem de água com qualidade. Embora o Paraná tenha reduzido significativamente a taxa de pobreza, ainda há regiões com taxas próximas de 20,0%. Nessas áreas, ações de inclusão são fundamentais.

Embora o Paraná apresente um agronegócio eficiente, competitivo e muito importante para o Estado, ainda convive com algumas regiões com baixa eficiência e com explorações agrícolas com baixa produtividade, gerando baixa rentabilidade. Nessas regiões, há que se centrar esforços de maior impacto para a promoção do seu desenvolvimento. Percebe-se, em função da falta de oportunidade nas regiões deprimidas, um fluxo migratório que vem proporcionando inchaços em cidades-polo, reduzindo a qualidade de vida dessas populações. Assim, a maioria dos municípios denominados "atraentes" vem apresentando receita insuficiente para prestar os serviços públicos de sua responsabilidade em nível razoável. Por outro lado, a agricultura baseada principalmente na produção de grãos também vem apresentando renda marginal muito baixa. E, como se sabe, renda marginal baixa multiplicada pela área pequena, resulta em receita baixa.

Nesse contexto, a SEAB visa desenvolver o ambiente rural seguindo as diretrizes do Governo do Paraná, levando-se em conta as características geográficas e dos recursos

naturais disponíveis, bem como a situação socioeconômica e ecológica de cada região.

As diretrizes estratégicas são:

- Renda no Campo - elemento básico para a superação econômica e integração favorável no mercado.
- Sustentabilidade - comprometimento com meio ambiente, respeitando as limitações dos recursos naturais.
- Qualidade de Vida - fundamento primordial para a busca da vida feliz, com qualidade e com potencial de se manter nos locais de produção.
- Segurança Alimentar - garantia essencial do alimento de qualidade para as populações urbana e rural paranaenses.

Com uma gestão integrada pautada nessas diretrizes estratégicas, os indicadores de transformação podem ser resumidos em cinco grandes metas estratégicas, como segue:

- Elevar o Valor Bruto da Produção (VBP) Real do Estado.
- Aumentar a produção agrícola total.
- Elevar a participação dos produtos hortícolas e de pequenos animais.
- Elevar a receita bruta anual dos produtores rurais para a faixa de receita superior a dois salários mínimos mensais.
- Conservar solo e água por meio do desenvolvimento de ações planejadas em microbacias do Estado com cursos d'água potáveis com agrossistemas equilibrados.

Visando uma economicidade e captação de recursos, a SEAB poderá, além das metas estratégicas, propor Parcerias Público-Privadas (PPPs) para a CEASA e a CODAPAR.

Para o desenvolvimento das atividades propostas, foram definidos, em reuniões regionalizadas em todo o Estado, 20 projetos prioritários, elencados pelo potencial e interesse regional. São eles:

1. Leite - Renda: aumento da produção e produtividade leiteira, nas mesorregiões Noroeste e Norte Central, com os Núcleos Regionais da SEAB de Paranaíba, Umuarama, Cianorte, Maringá, Campo Mourão, Apucarana e Londrina envolvidos.
2. Carne Bovina: aumento da produção, produtividade e qualidade da carne bovina, nas mesorregiões Noroeste, Norte Central e Centro Ocidental, com os Núcleos Regionais da SEAB de Paranaíba, Umuarama, Cianorte, Maringá e Campo Mourão envolvidos.
3. Frutas: consolidação de polos de produção de frutas tropicais, na mesorregião Noroeste, com os Núcleos Regionais da SEAB de Paranaíba, Umuarama e Cianorte envolvidos.
4. Grãos Sustentáveis: desenvolvimento e implantação de sistemas de produção de grãos, com foco na redução de agrotóxicos e manejo de solos e água, nas mesorregiões Oeste, Noroeste, Centro Ocidental, Norte Central, Norte Pioneiro, com os Núcleos Regionais da SEAB de Cascavel, Toledo, Maringá, Campo Mourão, Apucarana, Londrina, Cornélio Procópio e Jacarezinho envolvidos.
5. Leite Sustentável: consolidação de sistemas sustentáveis de leite com fomento à produtividade, renda e práticas sustentáveis, nas mesorregiões Oeste, Noroeste, Sudoeste e Centro Sul, com os Núcleos Regionais da SEAB de Cascavel, Toledo, Francisco Beltrão, Pato Branco e Dois Vizinhos envolvidos.
6. Horticultura Sustentável: ampliação da produção agroecológica; diversificação da produção, criação de polos de produção, alimentos seguros e aumento de renda, nas mesorregiões Oeste, Noroeste, Sudoeste e Centro Sul, com os Núcleos Regionais da SEAB de Cascavel, Toledo, Francisco Beltrão, Pato Branco e Dois Vizinhos envolvidos.
7. Hortinorte: apoio a criação e consolidação de polos, com foco em alimentos seguros e aumento da renda, nas mesorregiões Norte Central e Norte Pioneiro, com os Núcleos Regionais da SEAB de Apucarana, Londrina, Maringá, Cornélio Procópio e Jacarezinho envolvidos.
8. Agroindústria Familiar aprimoramento: agregação de valor aos produtos da agricultura familiar com novo ciclo, estímulo, implantação e aprimoramento de empreendimentos familiares de transformação de alimentos e novas atividades não agrícolas, nas mesorregiões Oeste, Centro Sul e Sudoeste, com os Núcleos Regionais da SEAB de Cascavel, Pato Branco, Francisco Beltrão e Dois Vizinhos envolvidos.
9. Piscicultura: estruturação e consolidação da cadeia de aqüicultura com foco na produção sustentável e organização da comercialização, na mesorregião Norte Pioneiro, com os Núcleos Regionais da SEAB de Cornélio Procópio e Jacarezinho envolvidos.
10. Leite Competitivo: ampliação de sistemas de produção competitivos e integração com a indústria, nas mesorregiões Norte Pioneiro, Sudeste, Norte Central e Centro Sul, com



- os Núcleos Regionais da SEAB de Cornélio Procópio, Jacarezinho, Irati, União da Vitória, Ivaiporã, Guarapuava e Laranjeiras do Sul envolvidos.
11. Café Qualidade Paraná: desenvolvimento da cultura do café com qualidade, nas mesorregiões Norte Pioneiro e Norte Central, com os Núcleos Regionais da SEAB de Cornélio Procópio, Jacarezinho e Ivaiporã envolvidos.
12. Inclusão Social: melhoria das condições de vida das famílias rurais, com acesso a serviços básicos, segurança alimentar e atividades de geração de renda, nas mesorregiões Norte Central, Centro Sul, Sudeste e Centro Oriental, com os Núcleos Regionais da SEAB de Laranjeiras do Sul, Ivaiporã, Guarapuava, Irati, União da Vitória e Ponta Grossa envolvidos.
13. Mercados Institucionais: aumento da receita nas propriedades, com formação de núcleos de produção de hortícolas e de criação de pequenos animais, nas mesorregiões Norte Central, Centro Sul e Centro Oriental, com os Núcleos Regionais da SEAB de Laranjeiras do Sul, Ivaiporã, Guarapuava e Ponta Grossa envolvidos.
14. Agroindústria Familiar transformação de alimentos: agregação de valor aos produtos da agricultura familiar com um novo ciclo; estímulo à implantação e aprimoramento de empreendimentos familiares de transformação de alimentos e novas atividades não agrícolas, nas mesorregiões Norte Central e Centro Sul, com os Núcleos Regionais da SEAB de Laranjeiras do Sul, Ivaiporã e Guarapuava envolvidos.
15. Hortisul: ampliação da produção, diversificação e aumento de renda, na mesorregião Sudeste, com os Núcleos Regionais da SEAB de Irati e União da Vitória envolvidos.
16. Floresta Multiuso: aumento da receita nos estabelecimentos e integração dos pequenos produtores na atividade florestal, nas mesorregiões Sudeste, Centro Sul e Centro Oriental, com os Núcleos Regionais da SEAB de Irati, União da Vitória, Guarapuava e Ponta Grossa envolvidos.
17. Horticultura Agroecológica: produção hortícola em base agroecológica e com alimentos seguros, na mesorregião Metropolitana de Curitiba, com o Núcleo Regional da SEAB de Curitiba envolvido.
18. Horticultura Sustentável: aumento da receita nas propriedades com formação de núcleos de produção hortícolas, na mesorregião Metropolitana de Curitiba, com o Núcleo Regional da SEAB de Curitiba envolvido.
19. Inclusão Social Ribeira: melhoria das condições de vida das famílias rurais, com acesso a serviços básicos, segurança alimentar e atividades de geração de renda, na mesorregião Metropolitana de Curitiba, com o Núcleo Regional da SEAB de Curitiba envolvido.
20. Agroindústria Familiar transformação de produtos tradicionais: agregação de valor aos produtos da agricultura familiar com um novo ciclo, estímulo à implantação e aprimoramento de empreendimentos familiares de transformação de produtos tradicionais e novas atividades não agrícolas, na mesorregião Metropolitana de Curitiba, com o Núcleo Regional da SEAB de Paranaguá envolvido.

#### Indicadores

Denominação e Fonte	Unidade de Medida	Referência		Previsão Índice 2019	Periodicidade de Apuração	Polaridade
		Data	Índice			
Valor Bruto da Produção (VBP) Fonte: SEAB/DERAL	R\$/bilhões	30/08/2015	70,59	85,80	Anual	Maior Melhor

#### Emendas

Apoiar a adequação das estradas rurais do município de Cascavel e Distritos.
Apoiar ações de ovinocultura na Região Noroeste do Paraná.
Apoiar ações para fortalecimento da Cadeia Produtiva de Leite no Estado do Paraná.
Apoiar ações para piscicultura na Região Noroeste do Paraná. Contendo produção de alevinos, fábrica de ração, tanques de engorda e frigorífico.
Apoiar ações para sistemas de irrigação nos municípios da Região Noroeste do Estado do Paraná.

## Emendas

Apoiar a conservação e fertilização do solo com pó de basalto nos municípios da Região da AMSULPAR.
Apoiar a recuperação dos solos dos pequenos agricultores no Estado do Paraná.
Apoiar fortalecimento de ações ligadas ao controle de zoonoses no Estado do Paraná.
Apoiar o fortalecimento da cadeia produtiva de leite no Estado do Paraná.
Apoiar Programa da Porteira para Dentro com a finalidade de se obter uma efetiva participação do Governo do Estado junto ao setor produtivo, principalmente para com as pequenas propriedades rurais, seriam ofertadas horas máquinas para a execução de terraplanagem em aviários, chiqueirões e estrebarias, valas para silagem e esterqueiras e escavação de açudes. Incentivando desta forma investimentos nos setores da avicultura, suinocultura, produção de leite e piscicultura.
Apoiar Programa de Aquisição de Escavadeiras Hidráulicas pelos municípios em parceria com o Governo do Estado para atendimento do agronegócio nas propriedades rurais. Primeira etapa do Programa para municípios de até 10 mil habitantes sendo que as escavadeiras hidráulicas serão adquiridas com participação do município em 50% do valor do equipamento. Na segunda etapa, seria estendido o Programa para municípios de até 20 mil habitantes. A escavadeira hidráulica será utilizada exclusivamente para serviços a serem executados nas propriedades rurais, tais como: vala para esterqueiras e silagem, escavação de açudes e outros serviços correlatos.
Apoiar projeto de fortalecimento da pecuária leiteira no município do Pinhão.
Fica o Poder Executivo autorizado a adotar medidas necessárias para consignar no Plano Plurianual 2016/2019, reforço de dotação para Aquisição de Alimentos da Agricultura Familiar.

Recursos	Valor 2016 (R\$ 1,00)	Valor 2017-2019 (R\$ 1,00)
<b>Orçamento Fiscal e Próprio da Administração Indireta</b>	334.604.059	1.037.910.204
Tesouro	283.748.603	858.526.031
Outras Fontes	50.855.456	179.384.173
<b>Valor Global</b>	1.372.514.263	



**Iniciativas**

**3027 Gestão de Água e Solo Rural Em Microbacias - SEAB - BIRD**

**Órgão/Unidade: SEAB/DG - SEAB**

**Meta: Microbacias Trabalhadas para Ampliar a Durabilidade Produtiva de Forma Sustentável**

Unidade de Medida	Quantidade por Mesorregião até 2019										Estado	Total
	Centro Ocidental	Centro Oriental	Centro Sul	Metropolitana de Curitiba	Noroeste	Norte Central	Norte Pioneiro	Oeste	Sudeste	Sudoeste		
unidade	5	2	5	7	20	25	6	14	4	14	0	102

Meta cumulativa: Sim

**Caracterização**

Promover a gestão ambiental integrada em microbacias, objetivando recuperar a capacidade produtiva dos recursos naturais, durante o período de execução do projeto, financiado parcialmente pelo BIRD. Os recursos serão aplicados nas microbacias definidas como prioritárias pela Comissão Municipal, na qual o EMATER é o representante da SEAB e secretário executivo responsável pela elaboração do planejamento da microbacia.

Recursos	Valor 2016 (R\$ 1,00)	Valor 2017-2019 (R\$ 1,00)
<b>Total Orçamentário</b>	10.500.000	11.487.000
<b>Valor Global</b>	21.987.000	

**3028 Desenvolvimento Econômico Territorial - Proterritórios**

Órgão/Unidade: SEAB/DG - SEAB

**Meta: Agricultores Familiares Beneficiados para Elevar as Condições de Competitividade Agrícola e Não Agrícola**

Unidade de Medida	Quantidade por Mesorregião até 2019										Estado	Total
	Centro Ocidental	Centro Oriental	Centro Sul	Metropolitana de Curitiba	Noroeste	Norte Central	Norte Pioneiro	Oeste	Sudeste	Sudoeste		
unidade	100	4.150	8.350	4.225	0	4.350	8.400	100	8.300	0	0	37.975

Meta cumulativa: Sim

**Caracterização**

Aumentar a competitividade dos agricultores familiares dos oito territórios que compõem a Região Central do Paraná, de forma sustentável em nível ambiental, social e econômico por meio do fortalecimento das economias locais, da formação de capital humano, da assistência técnica aos agricultores, da adequação de estradas rurais para o escoamento da produção e do apoio a iniciativas de negócios agrícolas e não agrícolas. Melhorar a infraestrutura local e conseqüentemente aumentar a produção dos negócios sustentáveis dos grupos de agricultores.

Recursos	Valor 2016 (R\$ 1,00)	Valor 2017-2019 (R\$ 1,00)
<b>Total Orçamentário</b>	41.000.000	44.854.000
<b>Valor Global</b>	85.854.000	

**3029 Gestão de Água e Solo Rural em Microbacias - EMATER - BIRD**

Órgão/Unidade: SEAB/EMATER

Meta: Plano Implantado em Microbacias para Ampliar a Durabilidade Produtiva de Forma Sustentável

Unidade de Medida	Quantidade por Mesorregião até 2019										Estado	Total
	Centro Ocidental	Centro Oriental	Centro Sul	Metropolitana de Curitiba	Noroeste	Norte Central	Norte Pioneiro	Oeste	Sudeste	Sudoeste		
unidade	5	2	5	7	20	25	6	14	4	14	0	102

Meta cumulativa: Não

**Caracterização**

Recuperar a capacidade produtiva dos recursos naturais. Promover a gestão ambiental integrada em microbacias, assistindo aos agricultores, desde o levantamento do diagnóstico da microbacia, até o final da execução do projeto, com a prestação da assistência técnica e extensão rural.

Recursos	Valor 2016 (R\$ 1,00)	Valor 2017-2019 (R\$ 1,00)
<b>Total Orçamentário</b>	2.400.000	2.625.600
<b>Valor Global</b>	5.025.600	

**3033 Desenvolvimento Econômico Territorial - Proterritórios - EMATER**

Órgão/Unidade: SEAB/EMATER

Meta: Agricultores Familiares Assistidos para Elevar as Condições de Competitividade Agrícola e Não Agrícola

Unidade de Medida	Quantidade por Mesorregião até 2019										Estado	Total
	Centro Ocidental	Centro Oriental	Centro Sul	Metropolitana de Curitiba	Noroeste	Norte Central	Norte Pioneiro	Oeste	Sudeste	Sudoeste		
unidade	614	1.008	3.111	1.032	0	4.305	4.995	549	5.386	0	0	21.000

Meta cumulativa: Não

**Caracterização**

Fomentar a competitividade dos agricultores familiares dos oito territórios que compõem a Região Central do Paraná, dentro dos princípios da sustentabilidade social, econômica e ecológica. Prestar assistência técnica e extensão rural aos agricultores familiares envolvidos nos negócios sustentáveis.

Recursos	Valor 2016 (R\$ 1,00)	Valor 2017-2019 (R\$ 1,00)
<b>Total Orçamentário</b>	4.600.000	5.032.400
<b>Valor Global</b>	9.632.400	

**3050 Fundo de Aval Garantidor da Agricultura Familiar**

Órgão/Unidade: SEAB/GS - SEAB

**Caracterização**

Garantir acesso de crédito rural para agricultores familiares junto às instituições financeiras credenciadas pelo projeto Fundo de Aval Garantidor da Agricultura Familiar. Analisar e autorizar propostas de créditos rurais de agricultores familiares a serem firmadas junto às instituições financeiras credenciadas. A SEAB analisa as propostas de projetos dos agricultores familiares para aderir aos recursos do fundo de aval visando financiamento junto às instituições financeiras, para aquisição de máquinas e equipamentos agrícolas, exceto tratores. Após deferidas as propostas de financiamento, a SEAB emite a declaração de enquadramento do projeto para amparo do Fundo de Aval para dar continuidade ao processo. Caso o produtor não honre com o financiamento, quem aporta os recursos para sanar esta dívida é o Fundo de Desenvolvimento Econômico (FDE). No caso de indeferimento da proposta o processo retorna a origem.

Recursos	Valor 2016 (R\$ 1,00)	Valor 2017-2019 (R\$ 1,00)
<b>Total Orçamentário</b>	10	36
<b>Valor Global</b>	46	

**3055 Inclusão Socioprodutiva de Agricultores Familiares**

Órgão/Unidade: SEAB/DG - SEAB

**Meta: Agricultores Familiares em Vulnerabilidade Social Beneficiados Financeiramente Visando a Inclusão Sócio Produtiva**

Unidade de Medida	Quantidade por Mesorregião até 2019										Estado	Total
	Centro Ocidental	Centro Oriental	Centro Sul	Metropolitana de Curitiba	Noroeste	Norte Central	Norte Pioneiro	Oeste	Sudeste	Sudoeste		
unidade	262	488	1.297	663	0	695	580	484	433	0	0	4.902

Meta cumulativa: Sim

**Caracterização**

Apoiar financeiramente agricultores familiares para sua inclusão socioprodutiva. Os recursos serão repassados às famílias em situação de vulnerabilidade social no meio rural, objetivando garantir o acesso às políticas públicas de cidadania, a elevação da renda per capita mensal e melhoria dos índices de qualidade de vida (saneamento rural e segurança alimentar). Esta ação será coordenada pela SEAB e executada pelo Instituto EMATER, em articulação com os Comitês Locais/Municipais e demais instituições estaduais e municipais parceiras do Programa Família Paranaense.

Recursos	Valor 2016 (R\$ 1,00)	Valor 2017-2019 (R\$ 1,00)
<b>Total Orçamentário</b>	1.740.105	6.137.932
<b>Valor Global</b>	7.878.037	

**3512 Integralização de Capital na CEASA**

Órgão/Unidade: SEAB/GS - SEAB

**Caracterização**

Integralizar capital na CEASA.

Recursos	Valor 2016 (R\$ 1,00)	Valor 2017-2019 (R\$ 1,00)
<b>Total Orçamentário</b>	10	36
<b>Valor Global</b>	46	

**3513 Integralização de Capital na CODAPAR**

Órgão/Unidade: SEAB/GS - SEAB

**Caracterização**

Integralizar capital na CODAPAR.

Recursos	Valor 2016 (R\$ 1,00)	Valor 2017-2019 (R\$ 1,00)
<b>Total Orçamentário</b>	12.000.010	42.328.042
<b>Valor Global</b>	54.328.052	

**4257 Políticas de Apoio a Agricultura Familiar**

Órgão/Unidade: SEAB/DG - SEAB

**Meta: Aumentar a Produção Primária Estadual**

Unidade de Medida	Quantidade por Mesorregião até 2019										Estado	Total
	Centro Ocidental	Centro Oriental	Centro Sul	Metropolitana de Curitiba	Noroeste	Norte Central	Norte Pioneiro	Oeste	Sudeste	Sudoeste		
percentual	0	0	0	0	0	0	0	0	0	0	85,80	85,80

Meta cumulativa: Não

**Caracterização**

Apoiar prioritariamente os agricultores familiares, bem como as cadeias produtivas do meio rural, proporcionando-lhes renda e qualidade de vida dentro dos princípios da sustentabilidade social, econômica e ecológica. O desenvolvimento rural sustentável das cadeias produtivas, de todas as culturas e criações, bem como infraestrutura rural, exigem práticas rurais que venham apoiar desde a produção dos produtos dos agricultores até sua comercialização, tais como: correção e adubação do solo; apoio à infraestrutura local de produção e escoamento da produção; estímulo do empreendedorismo da agroindústria familiar; melhoria genética (sementes, mudas, plantas, alevinos e embriões) de diversas culturas e criações (cafeicultura, fruticultura, pecuária leiteira e de corte, ovinocultura, caprinocultura, olericultura, sericultura, piscicultura dentre outras) da agricultura familiar.

Recursos	Valor 2016 (R\$ 1,00)	Valor 2017-2019 (R\$ 1,00)
<b>Total Orçamentário</b>	88.827.373	313.323.802
<b>Valor Global</b>	402.151.175	



**4258 Abastecimento e Segurança Alimentar**

Órgão/Unidade: SEAB/DG - SEAB

**Meta: Municípios Integrados às Ações de Segurança Alimentar e Nutricional (SAN)**

Unidade de Medida	Quantidade por Mesorregião até 2019										Estado	Total
	Centro Ocidental	Centro Oriental	Centro Sul	Metropolitana de Curitiba	Noroeste	Norte Central	Norte Pioneiro	Oeste	Sudeste	Sudoeste		
unidade	24	7	20	13	44	57	48	28	18	28	0	287

Meta cumulativa: Não

**Caracterização**

Proporcionar à população um alimento com as condições mínimas nutricionais e de sanidade no processo de produção agrícola. Integrar os órgãos governamentais para implementação de ações de Segurança Alimentar e Nutricional (SAN), com base na Lei Orgânica de Segurança Alimentar e Nutricional (LOSAN) e no Plano Estadual de SAN, visando à produção, transformação, aquisição e distribuição de alimentos para as populações rurais e urbanas, sobretudo àquelas consideradas em risco social, bem como instituir processos de educação alimentar e nutricional formal e informal.

Recursos	Valor 2016 (R\$ 1,00)	Valor 2017-2019 (R\$ 1,00)
<b>Total Orçamentário</b>	31.708.871	111.847.775
<b>Valor Global</b>	143.556.646	

**4263 Pesquisa e Inovação da Agropecuária**

Órgão/Unidade: SEAB/IAPAR

**Meta: Projetos de Desenvolvimento de Tecnologias Executados Visando a Inovação e a Competitividade da Produção Agropecuária**

Unidade de Medida	Quantidade por Mesorregião até 2019										Estado	Total
	Centro Ocidental	Centro Oriental	Centro Sul	Metropolitana de Curitiba	Noroeste	Norte Central	Norte Pioneiro	Oeste	Sudeste	Sudoeste		
unidade	9	31	9	12	36	93	17	14	12	19	0	252

Meta cumulativa: Não

**Caracterização**

Desenvolver tecnologias e inovações para o meio rural. Promover soluções inovadoras para o meio rural e o agronegócio do Estado. Articular e coordenar redes de pesquisa e inovação, parcerias com instituições públicas e privadas de ciência e tecnologia, empresas e entidades do setor produtivo, buscando o desenvolvimento tecnológico do Paraná.

Recursos	Valor 2016 (R\$ 1,00)	Valor 2017-2019 (R\$ 1,00)
<b>Total Orçamentário</b>	100.569.820	354.743.333
<b>Valor Global</b>	455.313.153	

**4264 Assistência Técnica e Extensão Rural**

Órgão/Unidade: SEAB/EMATER

**Meta: Agricultores Familiares, Produtores Rurais, Pescadores, Indígenas e Quilombolas Assistidos Visando Elevar as Condições de Competitividade**

Unidade de Medida	Quantidade por Mesorregião até 2019										Estado	Total
	Centro Ocidental	Centro Oriental	Centro Sul	Metropolitana de Curitiba	Noroeste	Norte Central	Norte Pioneiro	Oeste	Sudeste	Sudoeste		
unidade	6.400	5.500	5.200	13.100	12.000	16.600	11.600	12.400	7.400	9.800	0	100.000

Meta cumulativa: Não

**Caracterização**

Viabilizar o acesso da população rural às políticas públicas de assistência técnica e extensão rural. Prestar orientação técnica dos processos produtivos agrícolas aos agricultores familiares; desenvolver o Plano Estadual de ATER (PEATER) e executar o Programa Estadual de ATER (PROATER).

Recursos	Valor 2016 (R\$ 1,00)	Valor 2017-2019 (R\$ 1,00)
<b>Total Orçamentário</b>	16.780.104	59.189.029
<b>Valor Global</b>	75.969.133	

**4265 Centro de Agroecologia**

Órgão/Unidade: SEAB/CPRA

**Meta: Agricultores Familiares, Produtores Rurais, Estudantes e Técnicos Capacitados para a Disseminação da Produção Agroecológica Sustentável**

Unidade de Medida	Quantidade por Mesorregião até 2019										Estado	Total
	Centro Ocidental	Centro Oriental	Centro Sul	Metropolitana de Curitiba	Noroeste	Norte Central	Norte Pioneiro	Oeste	Sudeste	Sudoeste		
unidade	0	0	0	3.700	0	220	120	0	220	200	0	4.460

Meta cumulativa: Sim

**Caracterização**

Desenvolver modelos agrícolas sustentáveis, baseados nos preceitos da ciência agroecológica. Divulgar, apoiar e promover ações de ensino, pesquisa e extensão para prover soluções agroecológicas sustentáveis e inovadoras para o meio rural.

Recursos	Valor 2016 (R\$ 1,00)	Valor 2017-2019 (R\$ 1,00)
<b>Total Orçamentário</b>	38.800	136.860
<b>Valor Global</b>	175.660	

**4267 Defesa Agropecuária - ADAPAR**

Órgão/Unidade: SEAB/ADAPAR

**Meta: Fiscalizações Realizadas em Propriedades Rurais, Estabelecimentos Comerciais e Industriais a Fim de Aumentar a Segurança Alimentar**

Unidade de Medida	Quantidade por Mesorregião até 2019										Estado	Total
	Centro Ocidental	Centro Oriental	Centro Sul	Metropolitana de Curitiba	Noroeste	Norte Central	Norte Pioneiro	Oeste	Sudeste	Sudoeste		
unidade	1.566	19.372	8.243	11.540	14.013	30.500	6.183	13.189	13.601	4.945	0	123.152

Meta cumulativa: Sim

**Caracterização**

Planejar, coordenar e executar a Política Estadual de Defesa Agropecuária. Promover a vigilância, a normatização, a fiscalização, a inspeção e a execução das atividades ligadas à defesa animal e vegetal.

Recursos	Valor 2016 (R\$ 1,00)	Valor 2017-2019 (R\$ 1,00)
<b>Total Orçamentário</b>	9.201.000	32.455.000
<b>Valor Global</b>	41.656.000	

**4368 Gestão de Ativos Florestais e Ambientais - IFPR**

Órgão/Unidade: SEAB/IFPR

**Meta: Áreas de Cultivos Florestais Próprias Administradas**

Unidade de Medida	Quantidade por Mesorregião até 2019										Estado	Total
	Centro Ocidental	Centro Oriental	Centro Sul	Metropolitana de Curitiba	Noroeste	Norte Central	Norte Pioneiro	Oeste	Sudeste	Sudoeste		
hectare	0	17.502	0	22.527	0	0	0	0	0	0	0	40.029

Meta cumulativa: Não

**Caracterização**

Coordenar o desenvolvimento da Política Estadual de Florestas Plantadas e administrar seus ativos florestais. Estimular e fomentar a prática de atividades florestais sustentáveis madeireira não madeireira e de serviços. Prestar serviços ambientais e/ou formação de unidades de conservação, manejo florestal em espécies exóticas e em espécies nativas reflorestadas, para fins de atividade sustentável.

Recursos	Valor 2016 (R\$ 1,00)	Valor 2017-2019 (R\$ 1,00)
<b>Total Orçamentário</b>	1.604.806	5.660.687
<b>Valor Global</b>	7.265.493	

**4810 Desenvolvimento Agropecuário**

Órgão/Unidade: SEAB/CODAPAR

**Meta: Produtos Perecíveis e Não Perecíveis Armazenados, Ampliando as Condições de Mercado**

Unidade de Medida	Quantidade por Mesorregião até 2019										Estado	Total
	Centro Ocidental	Centro Oriental	Centro Sul	Metropolitana de Curitiba	Noroeste	Norte Central	Norte Pioneiro	Oeste	Sudeste	Sudoeste		
tonelada	56.000	40.000	300.000	1.254.000	20.000	200.000	128.000	40.000	0	48.000	0	2.086.000

Meta cumulativa: Sim

**Caracterização**

Promover ações estratégicas de logística da produção agropecuária. Prestar serviços de logística em armazenagem, classificação de produtos vegetais, adequação de estradas rurais e ações de engenharia rural.

Recursos	Valor 2016 (R\$ 1,00)	Valor 2017-2019 (R\$ 1,00)
<b>Total Orçamentário</b>	25.133.010	88.652.518
<b>Valor Global</b>	113.785.528	



**4811 Rede Paranaense de Abastecimento**

Órgão/Unidade: SEAB/CEASA/PR

**Meta: Hortigranjeiros Comercializados de Forma Padronizada nas CEASAs**

Unidade de Medida	Quantidade por Mesorregião até 2019										Estado	Total
	Centro Ocidental	Centro Oriental	Centro Sul	Metropolitana de Curitiba	Noroeste	Norte Central	Norte Pioneiro	Oeste	Sudeste	Sudoeste		
tonelada	0	0	0	2.647.987,70	0	850.376,35	0	513.950,29	0	0	0	4.012.314,34

Meta cumulativa: Sim

**Caracterização**

Promover, desenvolver, regular, dinamizar e organizar a comercialização de produtos da hortifruticultura no atacado. Locar e administrar seus espaços à produtores e comerciantes atacadistas de hortaliças, frutas e cereais. Promover a capacitação de comerciantes e produtores. Realizar doações de alimentos às famílias vulneráveis.

Recursos	Valor 2016 (R\$ 1,00)	Valor 2017-2019 (R\$ 1,00)
<b>Total Orçamentário</b>	500.160	1.764.232
<b>Valor Global</b>	2.264.392	



# PLANO

2016 - 2019

## PLURIANUAL



**PARANÁ**  
GOVERNO DO ESTADO

05

Paraná: Esporte e Turismo,  
um Estado de Bem Estar

---





**PROGRAMA: 05** Paraná: Esporte e Turismo, um Estado de Bem Estar

**Órgão Responsável:** Secretaria de Estado do Esporte e do Turismo - SEET

**Contextualização:**

A Secretaria de Estado do Esporte e do Turismo (SEET) está estruturalmente organizada com base nas diretrizes do Governo Estadual e Federal, bem como na Constituição Federal, e é o órgão central das políticas de esporte e turismo no Estado do Paraná.

As áreas temáticas do Esporte e do Turismo compõem a Pasta, apresentando-se de forma organizada, hierárquica e transversal, cada qual conforme sua natureza, porém dentro de um sistema integrado de desenvolvimento, desdobrado tecnicamente em suas respectivas áreas de gestão.

A implementação das políticas públicas de esporte e turismo em todo o Estado tem como uma das principais diretrizes a gestão democrática, fortalecendo a capacidade institucional e técnica de todas as áreas de atuação dos temas.

No âmbito do Turismo, que se trata de uma atividade caracterizada pelo deslocamento de pessoas entre um núcleo emissor e um receptor, e pelos impactos sociais e econômicos gerados por estes deslocamentos ou viagens, segundo o IBGE e o IPARDES, seis atividades econômicas são consideradas características: meios de hospedagem; serviços de alimentação; transporte rodoviário de passageiros; locação de veículos; agências de turismo; e atividades recreativas, culturais e desportivas, compostas pelos atrativos naturais (adaptados ou planejados), culturais, históricos, religiosos, esportivos e de lazer. São considerados segmentos no turismo, as motivações que provocam os deslocamentos, como a natureza, a cultura, e os eventos. No Paraná podemos destacar como principais os segmentos de ecoturismo, turismo rural, turismo de aventura, turismo gastronômico, turismo religioso e turismo de negócios e eventos. Além daqueles de demanda, como o de melhor idade e escolares.

É necessário buscar o reconhecimento do Setor Turismo como estratégico, facilitador da integração institucional e promotor de negócios para o Estado, baseados em suas potencialidades naturais, culturais, econômicas e/ou turísticas.

Desta forma, com as Iniciativas apresentadas para o Turismo, o que se pretende é fomentar os negócios e empregos e o resgate da cidadania, possibilitando a inclusão social dos residentes e satisfação dos que visitam o Paraná pelo turismo, com integração das lideranças do setor na busca de resultados efetivos para a sociedade e a economia do Estado.

Quanto ao Esporte, governo e sociedade devem potencializar seus esforços gerando qualidade de vida e desenvolvimento social em todo o Estado.

Não obstante a visão polissêmica do Esporte, em todas as dimensões, ao tratá-lo com área finalística, pensando no melhor desempenho esportivo do Paraná, o que se pretende é possibilitar o desenvolvimento de atletas de alto rendimento esportivo, apoiando e incentivando a permanência dos atletas olímpicos e paralímpicos paranaenses no Estado.

Ademais, extrapolando a proposta finalística do Esporte, pretende-se também estimular projetos e atividades no contraturno escolar, promovendo o esporte de participação com vistas ao bem estar e a qualidade de vida, capacitando os agentes que atuam no esporte e apoiando as iniciativas regionais e municipais.

Portanto, visto como fator de desenvolvimento social e não apenas como aprimoramento esportivo, o Esporte deve proporcionar ao cidadão, por meio das Iniciativas apresentadas, processos de inclusão social e de um estilo de vida ativo, promovendo, além das práticas esportivas e recreativas, a melhoria da saúde dos cidadãos em qualquer faixa etária.

Para que as Iniciativas do Esporte e do Turismo se cumpram, o que se propõe é o planejamento intersetorial integrado da SEET, com a reestruturação, a qualificação e a

manutenção de Conselhos e Comissões, a relação direta com toda a comunidade, o estabelecimento de parcerias com instituições privadas, a gestão compartilhada com órgãos da esfera municipal, estadual e federal no estímulo à elaboração de estudos e pesquisas sobre assuntos relacionados à sua esfera de competência por meio acadêmico e, como foco principal, a abertura de canais de comunicação para estreitar a integração entre sociedade e governo, mediante audiências públicas, fóruns, congressos e simpósios.

Assim sendo, a implementação das políticas públicas de esporte e turismo em todo o Estado tem como uma das principais diretrizes a gestão democrática, fortalecendo a capacidade institucional e técnica de todas as áreas de atuação dos setores.

### Indicadores

Denominação e Fonte	Unidade de Medida	Referência		Previsão Índice 2019	Periodicidade de Apuração	Polaridade
		Data	Índice			
Praticantes de Esportes e Atividade Física Fonte: SEET/IPCE	unidade	31/12/2014	117.016	142.589	Anual	Maior Melhor
Prestadores de Serviços Turísticos Atendidos Fonte: CADASTUR	unidade	31/12/2014	1.897	2.300	Anual	Maior Melhor

### Emendas

Apoiar ações para captar investimentos para o turismo através da revisão e implementação dos planos de desenvolvimento integrado do turismo sustentável do Polo Turístico de Foz de Iguaçu, do Polo Turístico do Litoral paranaense e do Polo Turístico de Curitiba, Região Metropolitana e Campos Gerais.
Apoiar a construção de arena multiuso no município de Cascavel através do Desenvolvimento das Políticas de Esporte, Lazer e Atividade Física.
Apoiar o Programa de Regionalização do Turismo - Corredores das Águas.
Apoiar programa de campeonatos em diversas modalidades esportivas como: futebol suíço, futsal, voleibol, basquete, handebol e outros a nível local, regional e estadual.
Apoiar programas de pesca esportiva do Rio Iguaçu.
Fica o Poder Executivo autorizado a adotar medidas necessárias para consignar no Plano Plurianual 2016/2019, construção de pista de skate nos municípios que ainda não possui.

Recursos	Valor 2016 (R\$ 1,00)	Valor 2017-2019 (R\$ 1,00)
<b>Orçamento Fiscal e Próprio da Administração Indireta</b>	43.519.627	153.508.254
Tesouro	26.318.707	92.834.867
Outras Fontes	17.200.920	60.673.387
<b>Valor Global</b>	197.027.881	

**Iniciativas**

**3052 Promoção de Investimento no Turismo**

Órgão/Unidade: SEET/DG

**Meta: Obras Executadas para Ampliar e Qualificar a Infraestrutura de Recepção Turística do Estado - Índice Geral de Execução de Obras de Turismo**

Unidade de Medida	Quantidade por Mesorregião até 2019										Estado	Total
	Centro Ocidental	Centro Oriental	Centro Sul	Metropolitana de Curitiba	Noroeste	Norte Central	Norte Pioneiro	Oeste	Sudeste	Sudoeste		
percentual	0	0	0	56,94	0	0	0	4,92	0	38,14	0	100

Meta cumulativa: Sim

**Caracterização**

Ampliar e qualificar a infraestrutura de recepção turística do Estado e executar obras de infraestrutura turística.

Recursos	Valor 2016 (R\$ 1,00)	Valor 2017-2019 (R\$ 1,00)
<b>Total Orçamentário</b>	1.566.600	5.525.921
<b>Valor Global</b>	7.092.521	

**4354 Desenvolvimento das Políticas de Esporte, Lazer e Atividade Física**

Órgão/Unidade: SEET/DG

**Meta: Pessoas Estimuladas à Prática de um Estilo de Vida Ativo Esportivo**

Unidade de Medida	Quantidade por Mesorregião até 2019										Estado	Total
	Centro Ocidental	Centro Oriental	Centro Sul	Metropolitana de Curitiba	Noroeste	Norte Central	Norte Pioneiro	Oeste	Sudeste	Sudoeste		
unidade	3.862	10.815	2.815	2.586	3.392	3.591	2.338	5.077	2.223	2.551	0	39.250

Meta cumulativa: Não

**Caracterização**

Executar obras e manutenção de infraestruturas esportivas, estabelecer convênios com diferentes setores para desenvolvimento de projetos esportivos e implementar ações estratégicas com gestores para incentivar junto à população paranaense a cultura esportiva e um estilo de vida ativo.

Recursos	Valor 2016 (R\$ 1,00)	Valor 2017-2019 (R\$ 1,00)
<b>Total Orçamentário</b>	5.231.650	18.453.776
<b>Valor Global</b>	23.685.426	

**4360 Implementação dos Programas de Esporte, Lazer e Atividade Física**

Órgão/Unidade: SEET/IPCE

**Meta: Pessoas Atendidas em Programas de Esporte, Lazer e Atividade Física**

Unidade de Medida	Quantidade por Mesorregião até 2019										Estado	Total
	Centro Ocidental	Centro Oriental	Centro Sul	Metropolitana de Curitiba	Noroeste	Norte Central	Norte Pioneiro	Oeste	Sudeste	Sudoeste		
unidade	11.474	13.731	16.009	158.265	20.961	28.254	18.541	31.020	11.206	16.963	0	326.424

Meta cumulativa: Não

**Caracterização**

Fomentar a prática do esporte, lazer e atividade física na população paranaense. Implementar programas nas manifestações do esporte, lazer e atividade física para a população do Estado, tendo como base as ciências do esporte, a excelência e a ética.

Recursos	Valor 2016 (R\$ 1,00)	Valor 2017-2019 (R\$ 1,00)
<b>Total Orçamentário</b>	34.567.465	121.930.990
<b>Valor Global</b>	156.498.455	

**4377 Paraná Turístico**

Órgão/Unidade: SEET/PRTUR

**Meta: Ações de Marketing, Capacitação e Qualificação Realizadas**

Unidade de Medida	Quantidade por Mesorregião até 2019										Estado	Total
	Centro Ocidental	Centro Oriental	Centro Sul	Metropolitana de Curitiba	Noroeste	Norte Central	Norte Pioneiro	Oeste	Sudeste	Sudoeste		
unidade	90	232	86	2.397	78	465	74	1.427	58	74	0	4.981

Meta cumulativa: Sim

**Caracterização**

Promover o avanço competitivo do turismo no cenário estadual, nacional e internacional. Desenvolver ações de marketing, capacitação e qualificação, como também pesquisas e investimentos em estruturas de recepção turística, dentro de quatro linhas: Memória do Turismo Paranaense; Excelência Técnica; Mercado Turístico e Agenda Estruturante.

Recursos	Valor 2016 (R\$ 1,00)	Valor 2017-2019 (R\$ 1,00)
<b>Total Orçamentário</b>	1.753.912	6.186.634
<b>Valor Global</b>	7.940.546	

**4822 Investimentos do Centro de Convenções de Curitiba**

Órgão/Unidade: SEET/CCCTBA

**Meta: Utilização Otimizada dos Espaços Disponíveis do Centro de Convenções de Curitiba com a Locação para Eventos - Dias Ocupados/Ano**

Unidade de Medida	Quantidade por Mesorregião até 2019										Estado	Total
	Centro Ocidental	Centro Oriental	Centro Sul	Metropolitana de Curitiba	Noroeste	Norte Central	Norte Pioneiro	Oeste	Sudeste	Sudoeste		
percentual	0	0	0	80	0	0	0	0	0	0	0	80

Meta cumulativa: Não

**Caracterização**

Otimizar a utilização dos espaços disponíveis com a locação para eventos, gerando receita, mantendo a autossuficiência da Companhia e melhorando sua estrutura física. Administrar o Centro de Convenções de Curitiba S/A proporcionando os recursos humanos e tecnológicos, financeiros e materiais necessários para a realização das atividades operacionais da Companhia, a fim de melhor atender os clientes; captar eventos por meio de divulgação, bem como incentivar seus promotores e organizadores, mantendo a ocupação dos espaços e conseqüentemente movimentando a cadeia produtiva da área de eventos, que abrange as mais variadas formas como transporte, hospedagem, lazer, alimentação, comércio, além da geração de impostos e empregos diretos e indiretos.

Recursos	Valor 2016 (R\$ 1,00)	Valor 2017-2019 (R\$ 1,00)
<b>Total Orçamentário</b>	400.000	1.410.933
<b>Valor Global</b>	1.810.933	



# PLANO

---

## PLURIANUAL

2016 - 2019



**PARANÁ**  
GOVERNO DO ESTADO

06

Educação para Todos

---





**PROGRAMA: 06** Educação para Todos

**Órgão Responsável:** Secretaria de Estado da Educação - SEED

**Contextualização:**

O principal objetivo do Programa Educação para Todos é atender a demanda escolar assegurando condições de ensino adequadas com melhoria da infraestrutura física das escolas, suprimento de equipamentos e mobiliários escolares, transporte escolar e alimentação escolar. No Programa serão desenvolvidas ações a fim de proporcionar um ambiente físico escolar adequado, que é um facilitador para o processo de aprendizagem e um indutor da qualidade em educação.

Para tanto, faz-se necessário superar os seguintes desafios:

1. Melhorar os espaços físicos escolares, que apresentam hoje em sua grande maioria, problemas de infraestrutura e conservação, bem como ampliação/construção de novas unidades, aquisição de equipamentos e mobiliários, a fim de atender a demanda escolar atual.
2. Manter o transporte escolar e a qualidade de alimentação escolar, diante de recursos insuficientes para atendimento da demanda atual.

Para fazer frente a estes desafios o Programa Educação Para Todos, tem como prioridades:

- a) Melhorar o ambiente escolar promovendo a ampliação, adequação e recuperação das edificações escolares, com vistas a diminuir a exposição aos riscos de acidentes provocados pela deterioração da infraestrutura física.
- b) Assegurar o suprimento de equipamentos e mobiliários a fim de atender a demanda.
- c) Manter a oferta de alimentação adequada e saudável para a educação alimentar e nutricional, por meio de monitoramento e orientações necessárias, atendendo às legislações vigentes.
- d) Repassar recursos aos municípios para atender o Transporte Escolar.

**Indicadores**

Denominação e Fonte	Unidade de Medida	Referência		Previsão	Periodicidade de Apuração	Polaridade
		Data	Índice	Índice 2019		
Taxa de Alunos Atendidos com Alimentação Escolar Fonte: Sistema Merenda	percentual	06/05/2015	80	82	Anual	Maior Melhor
Taxa de Alunos Transportados Fonte: SIGET	percentual	06/05/2015	20	17	Anual	Menor Melhor
Taxa de Escolas Atendidas com Reparos e/ou Ampliação de Ambientes Escolares Fonte: Banco de Obras	percentual	31/12/2014	5	11	Anual	Maior Melhor

**Emendas**

Apoiar construção de uma APAE no município de Ariranha do Ivaí.
Apoiar programa para edificações escolares, equipamentos e mobiliários.
Apoiar Programa Renova Escola.

## Emendas

Fica o Poder Executivo autorizado a adotar medidas necessárias para consignar no Plano Plurianual 2016/2019, construção de um Colégio Agrícola no Distrito de São Salvador, município de Cascavel.

Fica o Poder Executivo autorizado a adotar medidas necessárias para consignar no Plano Plurianual 2016/2019, construção de um colégio novo para atender Colégio Estadual Reinaldo Fleck no município de Honório Serpa.

Fica o Poder Executivo autorizado a adotar medidas necessárias para consignar no Plano Plurianual 2016/2019, construção de um colégio novo para atender o Assentamento Celso Furtado, Colégio Estadual do Campo Construindo Novos Caminhos, município de Quedas do Iguaçu.

Fica o Poder Executivo autorizado a adotar medidas necessárias para consignar no Plano Plurianual 2016/2019, construção de um colégio novo para atender o Assentamento Egídio Brunetto, município de Rio Branco do Ivaí.

Recursos	Valor 2016 (R\$ 1,00)	Valor 2017-2019 (R\$ 1,00)
<b>Orçamento Fiscal e Próprio da Administração Indireta</b>	353.220.422	1.245.926.360
Tesouro	353.220.422	1.245.926.360
Outras Fontes	0	0
<b>Valor Global</b>	1.599.146.782	



**Iniciativas**

**4094 Renova Escola**

**Órgão/Unidade: SEED/SUED**

**Meta: Escolas Atendidas com Reparos, Ampliações e Melhorias**

Unidade de Medida	Quantidade por Mesorregião até 2019										Estado	Total
	Centro Ocidental	Centro Oriental	Centro Sul	Metropolitana de Curitiba	Noroeste	Norte Central	Norte Pioneiro	Oeste	Sudeste	Sudoeste		
unidade	30	50	57	146	50	107	56	87	36	53	0	672

Meta cumulativa: Sim

**Caracterização**

Adequar e recuperar as edificações escolares, assim como assegurar o suprimento de equipamentos e mobiliários visando reduzir a exposição aos riscos de acidentes provocados pela deterioração da infraestrutura física para a melhoria do ambiente escolar. Planejamento e programação de ampliações e adequações das edificações escolares; manutenção e recuperação das edificações escolares. Planejamento, aquisição e distribuição de equipamentos e mobiliários escolares.

Recursos	Valor 2016 (R\$ 1,00)	Valor 2017-2019 (R\$ 1,00)
<b>Total Orçamentário</b>	62.119.521	219.116.291
<b>Valor Global</b>	281.235.812	



**4461 Gestão de Suprimento e Logística Escolar**

Órgão/Unidade: SEED/SUED

**Meta: Alunos Atendidos com Alimentação Escolar**

Unidade de Medida	Quantidade por Mesorregião até 2019										Estado	Total
	Centro Ocidental	Centro Oriental	Centro Sul	Metropolitana de Curitiba	Noroeste	Norte Central	Norte Pioneiro	Oeste	Sudeste	Sudoeste		
unidade	26.157	61.073	54.311	257.569	50.323	144.122	44.686	98.441	36.518	42.121	0	815.321

Meta cumulativa: Não

**Caracterização**

Executar a logística de distribuição de equipamentos e mobiliários escolares e alimentação escolar e promover o atendimento à demanda por transporte escolar mediante repasse de recursos aos municípios buscando atender os estudantes com condições de ensino adequadas. Monitorar o estado nutricional dos escolares e das necessidades alimentares especiais. Implementar ações de educação alimentar e nutricional. Adquirir Laboratórios da Educação Profissional, por meio de convênio com o Governo Federal e gerenciar o Programa Estadual de Transporte Escolar.

Recursos	Valor 2016 (R\$ 1,00)	Valor 2017-2019 (R\$ 1,00)
<b>Total Orçamentário</b>	202.008.983	712.553.129
<b>Valor Global</b>	914.562.112	

**4462 Gerenciamento do Contrato de Gestão com PARANAEDUCAÇÃO**

Órgão/Unidade: SEED/SUED

**Meta: Escolas Atendidas com Execução de Elementos Técnicos de Engenharia**

Unidade de Medida	Quantidade por Mesorregião até 2019										Estado	Total
	Centro Ocidental	Centro Oriental	Centro Sul	Metropolitana de Curitiba	Noroeste	Norte Central	Norte Pioneiro	Oeste	Sudeste	Sudoeste		
unidade	30	50	57	146	50	107	56	87	36	53	0	672

Meta cumulativa: Sim

**Caracterização**

Executar ações previstas em planos, programas e atividades do Sistema Estadual de Educação, mediante prestação de serviços de apoio técnico, administrativo-financeiro pelo PARANAEDUCAÇÃO. Prestar serviços de apoio técnico/contábil na gestão do transporte escolar. Apoiar o desenvolvimento do projeto Mãos Amigas. Realizar estudos e projetos de novas construções e ampliações, acompanhar e fiscalizar obras, levantamento e planilhamento de reparos em estabelecimentos escolares; elaborar orçamentos e disponibilizar horas técnicas de engenharia nos Núcleos Regionais de Educação (NREs), consubstanciados pelas ações constantes nos Planos de Ações Estratégicas Anuais do PARANAEDUCAÇÃO, aprovados pela SEED e pelo Conselho de Administração do PARANAEDUCAÇÃO.

Recursos	Valor 2016 (R\$ 1,00)	Valor 2017-2019 (R\$ 1,00)
<b>Total Orçamentário</b>	10.900.000	38.447.939
<b>Valor Global</b>	49.347.939	



**4463 Ampliação, Manutenção e Recuperação da Infraestrutura Física Escolar**

Órgão/Unidade: SEED/SUED

**Meta: Escolas Construídas, Ampliadas e Recuperadas**

Unidade de Medida	Quantidade por Mesorregião até 2019										Estado	Total
	Centro Ocidental	Centro Oriental	Centro Sul	Metropolitana de Curitiba	Noroeste	Norte Central	Norte Pioneiro	Oeste	Sudeste	Sudoeste		
unidade	86	4	118	172	77	77	77	77	55	36	0	779

Meta cumulativa: Sim

**Caracterização**

Promover infraestrutura física adequada por meio de construção, manutenção e recuperação das edificações escolares proporcionando ambientes apropriados ao desenvolvimento educacional. Construir novas unidades e ampliar/adequar as edificações escolares. Programar a manutenção e a recuperação das edificações escolares. Executar ações por meio de convênio com o Governo Federal, e com recursos próprios, por meio de contratação de forma centralizada e descentralizada (Fundo Rotativo).

Recursos	Valor 2016 (R\$ 1,00)	Valor 2017-2019 (R\$ 1,00)
<b>Total Orçamentário</b>	78.191.918	275.809.001
<b>Valor Global</b>	354.000.919	

# PLANO

---

# PLURIANUAL

2016 - 2019



**PARANÁ**  
GOVERNO DO ESTADO

07

## Energia e Telecomunicações

---





**PROGRAMA: 07** Energia e Telecomunicações

**Órgão Responsável:** Casa Civil - CC

**Contextualização:**

O setor elétrico brasileiro conta com a maioria dos elementos de um mercado regulado clássico: um regulador, um operador independente, um operador de mercado a granel e separação funcional entre geração, transmissão, distribuição e comercialização.

A geração é o segmento da indústria de eletricidade responsável por produzir energia elétrica e injetá-la nos sistemas de transporte (transmissão e distribuição) para que chegue aos consumidores. Especificamente no Brasil, o segmento de geração é bastante pulverizado, atualmente contando, segundo dados da Agência Nacional de Energia Elétrica (ANEEL) 2014, com 3.152 empreendimentos geradores.

A maioria desses empreendimentos, 1.570, são usinas termelétricas de médio porte, movidas a gás natural, biomassa, óleo diesel, óleo combustível e carvão mineral. Apesar disso, praticamente 70% da capacidade instalada no país, e 74% da energia gerada, são de origem hidrelétrica e limpa, contando com 199 empreendimentos de grande porte, 418 Pequenas Centrais Hidrelétricas (PCHs) e 385 micro usinas hidrelétricas.

O segmento de transmissão é aquele que se encarrega de transportar grandes quantidades de energia provenientes das usinas geradoras. No Brasil, o segmento de transmissão é aquele que se caracteriza por operar linhas em tensão elétrica igual ou superior a 230 kV.

O segmento de distribuição, por sua vez, é aquela energia do sistema de transmissão e a distribui de forma pulverizada para consumidores médios e pequenos. Existem também unidades geradoras de menor porte, normalmente menores do que 30 MW, que injetam sua produção nas redes do sistema de distribuição. No Brasil, esse segmento é composto por 63 concessionárias, as quais são responsáveis pela administração e operação de linhas de transmissão de menor tensão (abaixo de 230 kV), mas principalmente das redes de média e baixa tensão, como aquelas instaladas nas ruas e avenidas das grandes cidades. É a empresa distribuidora quem faz com que a energia elétrica chegue às residências e pequenos comércios e indústrias.

Diferentemente do segmento de geração, a transmissão e a distribuição de energia, no Brasil, tem seus preços regulados pela ANEEL, que é a agência reguladora do setor. Desse modo, essas empresas não são livres para praticar os preços que desejam, inserindo-se no contexto dos contratos de concessão, que usualmente contam com mecanismos de revisões e reajustes tarifários periódicos, operacionalizados pela própria agência reguladora.

O segmento de comercialização de energia é relativamente novo, tanto no Brasil quanto no mundo. Seu surgimento está relacionado com a reestruturação do setor elétrico, ocorrida na década de 1990, e seu papel muito mais relacionado ao contexto econômico e institucional do que propriamente ao processo físico de produção e transporte da energia.

Constituem Serviços de Telecomunicações a transmissão, emissão ou recepção de símbolos, caracteres, sinais, escritos, imagens, sons ou informações de qualquer natureza, por fio, rádio, eletricidade, meios ópticos ou qualquer outro processo eletromagnético.

A prestação dos Serviços de Telecomunicações é feita por agentes que detenham concessão, permissão ou autorização para a prestação do serviço. As Telecomunicações estão inseridas no Setor de Tecnologia de Informação e Comunicação (TIC). No Brasil, o IBGE, na Pesquisa Anual de Serviços (PAS), classifica desta forma os Serviços de Informação:

- Serviços de Telecomunicações - incluindo Telefonia Fixa, Telefonia Celular, SME (Trunking), Telecomunicações por Satélites, provedores de Acesso à Internet, transmissão e recepção de sinais de TV e Rádio, serviços de instalação e outros.
- Serviços de Informática - incluindo desenvolvimento de softwares, processamento de dados, consultoria, venda de equipamentos e softwares, outsourcing, suporte e manutenção

de softwares e outros.

- Serviços Audiovisuais - incluindo publicidade e merchandising na TV Aberta e no Rádio, programação de TV por Assinatura, exibição de filmes e serviços auxiliares da produção de programas de televisão.

- Outros serviços - incluindo edição, edição integrada à impressão, agências de notícias e serviços de jornalismo.

A COPEL dispõe de um canal de comunicação direta com a população pelo Atendimento COPEL 0800 5100 116 e pelo Atendimento on-line que pode ser acessado no seguinte endereço <https://www.copel.com/solidus/htmlc/jsp/upfront.jsp>.

O Programa Morar Bem Paraná, instituído mediante convênio em 2011, tem caráter social e compreende a construção de redes de distribuição de energia e entradas de serviço em conjuntos habitacionais da Companhia Paranaense de Habitação (COHAPAR).

O Programa Luz Fraterna é realizado em parceria entre a COPEL e o Governo do Estado do Paraná e isenta as unidades consumidoras classificadas como residencial baixa renda e com consumo de até 120 kWh do pagamento da fatura de energia, cujo débito é assumido pelo Governo do Estado. Com base no faturamento de dezembro, cerca de 185 mil consumidores foram beneficiados pelo programa.

O Programa de Irrigação Noturna visa estimular uso de irrigação na busca do aumento da produtividade e da produção agrícola do Estado do Paraná. Este programa incentiva a utilização de energia elétrica no período noturno, para as unidades consumidoras classificadas como rural com atividades de irrigação ou aquicultura. Para tanto, são concedidos descontos na tarifa de consumo de energia elétrica (60% para o Grupo B e 70% para o Grupo A) verificado no período compreendido entre 21h30 e 6h00, utilizado exclusivamente na atividade de irrigação, em consonância com o estabelecido pela Resolução ANEEL nº 414/2010. Já foram beneficiados cerca de 3.000 agricultores pela tarifa especial de irrigação.

O Programa Tarifa Rural Noturna adota as mesmas características tarifárias do Programa Irrigação Noturna e também visa incentivar a utilização de equipamentos elétricos durante a madrugada, com o deslocamento da carga para fora do horário de ponta, permitindo alívio ao sistema elétrico no período de maior demanda. Foram beneficiadas 7,4 mil propriedades com a tarifa rural noturna.

O Programa de Gestão de Solo e Águas em Microbacias reúne a COPEL, o Instituto de Águas do Paraná (gestor do convênio), a Secretaria de Estado da Agricultura e Abastecimento e 185 municípios do Paraná. O objetivo deste convênio é a implantação de sistema de abastecimento público em área rural e a obrigação definida para a COPEL é atender ao pedido de ligação da unidade consumidora do município, gratuitamente, de acordo com os critérios de universalização do atendimento ou, quando cabível, participar financeiramente através do encargo de responsabilidade da Distribuidora.

O Programa Luz para Todos assumiu o compromisso de atender 4.000 ligações na quinta tranche do Programa LPT, contemplando exclusivamente atendimentos prioritários e famílias nos Territórios da Cidadania. No Programa, foram aplicados aproximadamente R\$ 500 milhões, totalizando quase 80.000 ligações no período de 2004 a 2013. Dentre essas ligações, aproximadamente 10.000 foram destinadas a atendimentos prioritários, contemplando os assentamentos, quilombos, aldeias indígenas e escolas rurais.

A COPEL desenvolve ainda projetos para a maior eficiência energética, atendendo aos programas Programa de Eficiência Energética (PEE), avaliados e fiscalizados pela ANEEL. O PEE tem o objetivo de promover a eficiência no uso final da energia elétrica, por meio da aplicação de recursos financeiros determinados pela Lei nº 9.991/2000, de modo a contribuir para a otimização do sistema elétrico e para a postergação de investimentos em geração, transmissão e distribuição de energia elétrica.

Decisiva na estruturação do mercado de telecomunicações, a confluência de fatores ambientais e tecnológicos depende, sobretudo, de fatores sociais, como decisões políticas governamentais, regulamentação e mudanças nas estratégias de atuação das empresas.

Principais Projetos/Programas/Participações e Políticas Públicas sociais implementados ou em fase de implementação:

- Paraná Digital - até 2011 a COPEL Telecomunicações, numa parceria com o Governo do Estado/SEED, levava internet às escolas, com prioridade para as localidades com IDH baixo. Além das 2.141 escolas estaduais atendidas pelo Paraná Digital, já foram ligados mais de 1.600 prédios públicos desde o início do programa.
- Paraná Conectado - a iniciativa prevê acesso à internet em fibra ótica a preços populares e velocidade de 1 Mbps, e promove ainda a interligação de edifícios públicos com a fibra ótica da COPEL, possibilitando maior velocidade e confiabilidade de navegação aos órgãos públicos.

**Indicadores**

Denominação e Fonte	Unidade de Medida	Referência		Previsão	Periodicidade de Apuração	Polaridade
		Data	Índice	Índice 2019		
Parcela Variável Fonte: ANEEL	percentual	31/08/2015	0,82	1,02	Anual	Menor Melhor
Posição ISQP Fonte: ABRADDEE	posição na pesquisa do consumidor	15/07/2015	1	3	Anual	Menor Melhor
Índice de Disponibilidade do Parque Gerador Fonte: ANEEL	percentual	31/08/2015	91,96	85	Anual	Maior Melhor

Recursos	Valor 2016 (R\$ 1,00)	Valor 2017-2019 (R\$ 1,00)
<b>Orçamento Fiscal e Próprio da Administração Indireta</b>	2.076.221.970	7.323.528.087
Tesouro	0	0
Outras Fontes	2.076.221.970	7.323.528.087
<b>Valor Global</b>	9.399.750.057	



**Iniciativas**

**4800 Telecomunicações**

**Órgão/Unidade: CC/COPEL**

**Meta: Municípios com Cobertura de Acesso PR Gpon - Fornecimento do Serviço de Internet com Alto Valor Agregado e Disponibilidade Expandido**

Unidade de Medida	Quantidade por Mesorregião até 2019										Estado	Total
	Centro Ocidental	Centro Oriental	Centro Sul	Metropolitana de Curitiba	Noroeste	Norte Central	Norte Pioneiro	Oeste	Sudeste	Sudoeste		
percentual	0	0	0	0	0	0	0	0	0	0	35	35

Meta cumulativa: Não

**Caracterização**

Expandir o fornecimento do serviço de internet com alto valor agregado e disponibilidade. Aumentar os clientes do varejo em todas as cidades do Paraná quanto ao provimento de serviço de internet de banda extra larga (Programas BEL/Paraná Conectado). Aumentar os clientes corporativos com o provimento de serviços de hospedagem de servidores e outros componentes de armazenamento de dados e ativos da rede. Expandir o provimento de serviços de internet dedicada, de solução de rede corporativa de alta velocidade e de canais dedicados.

Recursos	Valor 2016 (R\$ 1,00)	Valor 2017-2019 (R\$ 1,00)
<b>Total Orçamentário</b>	218.020.230	769.030.143
<b>Valor Global</b>	987.050.373	

**4801 Geração de Energia**

Órgão/Unidade: CC/COPEL

**Meta: Participação no Mercado de Geração de Energia de Forma Sustentável e Rentável Ampliada**

Unidade de Medida	Quantidade por Mesorregião até 2019										Estado	Total
	Centro Ocidental	Centro Oriental	Centro Sul	Metropolitana de Curitiba	Noroeste	Norte Central	Norte Pioneiro	Oeste	Sudeste	Sudoeste		
megawatt	0	0	0	0	0	0	0	0	0	0	6.119	6.119

Meta cumulativa: Não

**Caracterização**

Ampliar a participação no mercado de geração de energia de forma sustentável e rentável; aumentar a participação de fontes alternativas renováveis; manter as concessões e autorizações aumentando a eficiência operacional. Finalizar a construção da Usina Hidrelétrica de Colider no Estado do Mato Grosso e finalizar a construção dos parques eólicos de propriedade da COPEL. Participar de leilões para os novos parques eólicos que forem rentáveis para a Companhia e dos leilões das usinas da COPEL que estiverem vencendo a concessão para manter o ativo na Companhia. Prover as usinas da Companhia de manutenção e modernização prudente.

Recursos	Valor 2016 (R\$ 1,00)	Valor 2017-2019 (R\$ 1,00)
<b>Total Orçamentário</b>	974.332.450	3.436.795.857
<b>Valor Global</b>	4.411.128.307	



**4808 Transmissão de Energia**

Órgão/Unidade: CC/COPEL

**Meta: Receita Anual Permitida - Transmissão de Energia de Forma Sustentável e Rentável Ampliada**

Unidade de Medida	Quantidade por Mesorregião até 2019										Estado	Total
	Centro Ocidental	Centro Oriental	Centro Sul	Metropolitana de Curitiba	Noroeste	Norte Central	Norte Pioneiro	Oeste	Sudeste	Sudoeste		
R\$	0	0	0	0	0	0	0	0	0	0	2.184.000.000	2.184.000.000

Meta cumulativa: Sim

**Caracterização**

Manter a concessão da transmissão de energia ampliando de forma sustentável e rentável. Finalizar as linhas de transmissão e subestações que foram adquiridas em parcerias, bem como aqueles com participação 100% COPEL. Participar de leilões de transmissões para construção de novas linhas de transmissão e subestação que agregarem rentabilidade para a Companhia. Modernizar os ativos de transmissão para manter a qualidade do serviço.

Recursos	Valor 2016 (R\$ 1,00)	Valor 2017-2019 (R\$ 1,00)
<b>Total Orçamentário</b>	276.279.020	974.528.346
<b>Valor Global</b>	1.250.807.366	

**4809 Distribuição de Energia**

Órgão/Unidade: CC/COPEL

**Meta: Energia Fornecida com Qualidade e Continuidade para o Bem Estar e o Desenvolvimento da População Paranaense**

Unidade de Medida	Quantidade por Mesorregião até 2019										Estado	Total
	Centro Ocidental	Centro Oriental	Centro Sul	Metropolitana de Curitiba	Noroeste	Norte Central	Norte Pioneiro	Oeste	Sudeste	Sudoeste		
gigawatt-hora	0	0	0	0	0	0	0	0	0	0	34.824	34.824

Meta cumulativa: Não

**Caracterização**

Fornecer energia com qualidade e continuidade para o bem estar e o desenvolvimento da população paranaense. Atender os clientes com excelência e inovação para construir e manter a imagem de melhor distribuidora de energia do Brasil. Renovar e modernizar os ativos da concessão com visão de longo prazo e com isto manter os índices de qualidade dentro do padrão da Agência Reguladora - Agência Nacional de Energia Elétrica (ANEEL). Promover programa de obras de melhorias e manutenção que façam com que os equipamentos da empresa mantenham em pleno funcionamento a distribuição de energia para os consumidores sem interrupção. Abrir novos canais de atendimento ao consumidor para que ele possa ser atendido em sua necessidade com agilidade e qualidade. Promover campanhas publicitárias de utilidade pública para o uso racional de energia visando otimizar a utilização dos recursos da COPEL. Manter os índices de qualidade exigidos pela ANEEL para cumprir o contrato de concessão.

Recursos	Valor 2016 (R\$ 1,00)	Valor 2017-2019 (R\$ 1,00)
<b>Total Orçamentário</b>	607.590.270	2.143.173.741
<b>Valor Global</b>	2.750.764.011	





# PLANO

---

## PLURIANUAL

2016 - 2019



**PARANÁ**  
GOVERNO DO ESTADO

08

# Excelência no Ensino Superior

---



**PROGRAMA: 08** Excelência no Ensino Superior

**Órgão Responsável:** Secretaria de Estado da Ciência, Tecnologia e Ensino Superior - SETI

**Contextualização:**

O mundo contemporâneo coloca-nos diante de constantes e intensas transformações com a emergência de novas tecnologias de informação e comunicação. Nesses termos, um dos principais desafios hoje posto ao Ensino Superior reside em demandas de formação que, entre outras coisas, encontra seu eixo norteador na construção de novas concepções curriculares, comprometidas com o tempo histórico e seus artefatos culturais. Destarte, impõem-se pensar as organizações curriculares numa perspectiva de flexibilidade, objetivando a superação da dicotomia entre formação humanística e racionalidade técnica, oxigenando-as de forma a possibilitar que os estudantes transitem pelas várias áreas de conhecimento sem perder o foco de formação, ou seja, é imperativo que se visualize o ensino superior não só como espaço de profissionalização, mas antes de formação plena, que passa pela construção da cidadania.

Um dos papéis da universidade ancora-se no estabelecimento de uma relação dialógica entre as áreas do conhecimento, por meio de uma estrutura organizacional presente nas concepções curriculares que incorpore a pesquisa como princípio educativo e a extensão como processo formativo de sorte a responder positivamente às novas atividades laboriais, ampliadas por reestruturações produtivas. A guisa de melhores esclarecimentos, trata-se de pensar um mundo assinalado pela flexibilização do trabalho com a implementação de processos formativos, articulando curso e currículo/organização didático-pedagógico e infraestrutura, também flexíveis e atentos à organização da sociedade e às novas tecnologias de informação e comunicação.

Na esteira desse entendimento, o Programa Excelência no Ensino Superior busca, por meio de uma visão sistêmica do ensino, melhorar os índices e consolidar a excelência das universidades no ensino de graduação e pós-graduação, pesquisa, extensão e cooperação técnico-científica, ampliando a sinergia com os municípios e promovendo o desenvolvimento regional. Também se almeja avançar no processo de internacionalização que impacta de modo positivo na qualidade da graduação e pós-graduação. No entanto, este não é o único benefício. Configura-se em um instrumento essencial para aprimoramento profissional, para a atração de investimentos na estrutura das universidades, fonte de desenvolvimento econômico e social. Além disso, é um instrumento de solidariedade necessária para a presença das universidades nos rankings internacionais. Em relação à formação de profissionais, o processo de internacionalização contribui para que os estudantes tenham mentalidade aberta e generosidade em relação a outros povos; saibam como se comportar ante outras culturas; aprendam a se comunicar com pessoas de outras religiões, valores e costumes; tenham habilidades para buscarem soluções diante de problemas novos e/ou pouco familiares.

Todas as ações de Ensino, Pesquisa, Extensão, Desenvolvimento Tecnológico, Inovação e Internacionalização são projetadas no sentido de atender aos indicadores do MEC/INEP e Coordenação de Aperfeiçoamento de Pessoal de Nível Superior (CAPES) de forma a assegurar a qualidade da Educação Superior. De acordo com a Resolução nº 3, de 14 de outubro de 2010, do Conselho Nacional de Educação, Câmara de Educação Superior do Ministério da Educação, são condições prévias indispensáveis para o credenciamento de universidade ter um terço do corpo docente com titulação de mestrado ou doutorado, um terço do corpo docente em regime de tempo integral, conceito Institucional (CI) igual ou superior a 4 na última Avaliação Institucional Externa do Sistema Nacional de Avaliação da Educação Superior (SINAES), Índice Geral de Cursos (IGC) igual ou superior a 4 na última divulgação oficial do Instituto Nacional de Estudos e Pesquisas Anísio Teixeira (INEP). O Índice Geral de Cursos (IGC) sintetiza, em um único indicador, a qualidade de todos os cursos de graduação, mestrado e doutorado. Além disso, divide as instituições por valores contínuos que vão de 0 a 500 pontos e em faixas que vão de 1 a 5.

No cálculo do indicador, o MEC utiliza a média dos Conceitos Preliminares dos Cursos (CPC) da instituição - componente relativo à graduação - e o conceito fixado pela CAPES para a pós-graduação. A média dos conceitos dos cursos é ponderada pela distribuição dos alunos entre os diferentes níveis de ensino (graduação, mestrado e doutorado). O Conceito Preliminar de Curso tem como base o desempenho dos estudantes no Exame Nacional de Desempenho dos Estudantes (ENADE), o quanto o curso agrega de conhecimento ao aluno e variáveis de insumo - corpo docente, infraestrutura e organização didático-pedagógico. A meta é aumentar o conceito dos cursos de graduação para

acima de 3, o que indica a necessidade de investimentos em estrutura física, laboratórios, equipamentos e na qualificação do corpo docente via pós-graduação.

Quanto à pós-graduação, o IGC utiliza a Nota CAPES, cuja avaliação busca impulsionar a evolução de todo o Sistema Nacional de Pós-graduação, SNPG, e de cada programa em particular, antepondo-lhes metas e desafios que expressam os avanços da ciência e tecnologia na atualidade e o aumento da competência nacional nesse campo. Além disso, busca contribuir para o aprimoramento de cada programa de pós-graduação, assegurando-lhe o parecer criterioso de uma comissão de consultores sobre os pontos fracos e fortes de seu projeto e de seu desempenho e uma referência sobre o estágio de desenvolvimento em que se encontra, visando o aumento da eficiência dos programas no atendimento das necessidades nacionais e regionais de formação de recursos humanos de alto nível.

A avaliação dos Programas de Pós-graduação compreende a realização do acompanhamento anual e da avaliação trienal do desempenho de todos os programas e cursos que integram o Sistema Nacional de Pós-graduação, SNPG. Os resultados desse processo, expressos pela atribuição de uma nota na escala de 1 a 7 fundamentam a deliberação CNE/MEC sobre quais cursos obterão a renovação de reconhecimento, a vigorar no triênio subsequente. A atribuição das notas 6 e 7 depende de alta qualificação e desempenho e da liderança nacional do Programa, sendo considerados os seguintes critérios: nível de qualificação, de produção e de desempenho equivalente ao dos centros internacionais de excelência na formação de recursos humanos; intercâmbios e convênios ativos, promovendo a circulação de professores e alunos; envio regular de alunos de doutorado em estágio sanduíche em instituições estrangeiras; presença de alunos estrangeiros no programa ou como alunos regulares ou como discentes de bolsas sanduíches vinculados a programas de pós-graduação de outros países; presença de professores de Instituições internacionais e nacionais no programa (palestras, bancas, cursos, atividades de pesquisa pós-doutoral); participação qualificada e apresentação de trabalhos em eventos científicos internacionais de alto nível acadêmico; captação de financiamento e dotações nacionais e internacionais; realização de estágios e pesquisas no país e no exterior com equipes estrangeiras; realização de estágio pós-doutoral preferencialmente com apoio de agências de fomento.

O conjunto de ações previsto no programa Excelência no Ensino Superior desemboca em transformações em todas as áreas de conhecimento, contribuindo para o desenvolvimento do Estado do Paraná, diminuindo as assimetrias regionais, assegurando o acesso e permanência dos estudantes no ensino superior, melhorando qualitativamente a vida das pessoas, gerando novas oportunidades de emprego e renda. Em suma, o atendimento das metas previstas no programa possibilita o efetivo exercício da cidadania.

#### Indicadores

Denominação e Fonte	Unidade de Medida	Referência		Previsão Índice 2019	Periodicidade de Apuração	Polaridade
		Data	Índice			
Agentes Universitários com Graduação Fonte: SETI	percentual	31/12/2014	30	50	Anual	Maior Melhor
Agentes Universitários com Título de Especialista, Mestre e Doutor Fonte: SETI	percentual	31/12/2014	28	43,70	Anual	Maior Melhor
Cursos de Pós Graduação, Nível Doutorado Fonte: CAPES	unidade	31/12/2014	61	69	Anual	Maior Melhor
Cursos de Pós Graduação, Nível Mestrado Fonte: CAPES	unidade	31/12/2014	131	151	Anual	Maior Melhor
Docentes das IES Estaduais com Título de Doutor Fonte: SETI	percentual	31/12/2014	45,40	65,40	Anual	Maior Melhor

**Indicadores**

Denominação e Fonte	Unidade de Medida	Referência		Previsão	Periodicidade de Apuração	Polaridade
		Data	Índice	Índice 2019		
Docentes das IES Estaduais com Título de Mestre Fonte: SETI	percentual	31/12/2014	31,40	51,40	Anual	Maior Melhor
Ocupação de Vagas na Graduação Fonte: SETI	percentual	31/12/2014	86,40	100	Anual	Maior Melhor
Ocupação de Vagas na Pós-Graduação, Nível Mestrado Fonte: SETI	percentual	31/12/2014	96,39	100	Anual	Maior Melhor
Ocupação de Vagas na Pós-Graduação, Nível Doutorado Fonte: SETI	percentual	31/12/2014	98,26	100	Anual	Maior Melhor

**Emendas**

Apoiar a extensão de cursos universitários da UNIOESTE para o município de Dois Vizinhos.
Apoiar articulação e participação conjunta com municípios para implantação de um programa de auxílio no custeio do transporte escolar para alunos carentes do Ensino Superior no Estado do Paraná.
Apoiar Programa de Excelência no Ensino Superior, com a implantação do Fundo de Financiamento Estudantil do Estado do Paraná - "FIES-PR".

Recursos	Valor 2016 (R\$ 1,00)	Valor 2017-2019 (R\$ 1,00)
<b>Orçamento Fiscal e Próprio da Administração Indireta</b>	2.233.349.206	7.877.768.311
Tesouro	1.763.086.463	6.218.994.607
Outras Fontes	470.262.743	1.658.773.704
<b>Valor Global</b>	10.111.117.517	



**Iniciativas**

**4110 Gestão das Atividades de Ensino, Pesquisa e Extensão**

**Órgão/Unidade: SETI/GS - SETI**

**Meta: Ocupação das Vagas Ofertadas em Relação ao Número de Matrículas Efetuadas**

Unidade de Medida	Quantidade por Mesorregião até 2019										Estado	Total
	Centro Ocidental	Centro Oriental	Centro Sul	Metropolitana de Curitiba	Noroeste	Norte Central	Norte Pioneiro	Oeste	Sudeste	Sudoeste		
percentual	0	0	0	0	0	0	0	0	0	0	100	100

Meta cumulativa: Não

**Caracterização**

Viabilizar a gestão das atividades de ensino, pesquisa e extensão nas Universidades Estaduais, assegurando a melhoria da qualidade do ensino superior em benefício do corpo docente e discente e da comunidade em geral. Alocar recursos orçamentários na unidade para executar os programas e projetos voltados à gestão das atividades de ensino, pesquisa e extensão, de acordo com as metas estabelecidas pelo governo; e integrar o Sistema Estadual de Ensino Superior. Em 2014, estavam ocupadas 86,4% das vagas de graduação ofertadas. No período de 2016 a 2019, pretende-se atingir 100% de ocupação, com uma média de crescimento de 3,4% ao ano.

Recursos	Valor 2016 (R\$ 1,00)	Valor 2017-2019 (R\$ 1,00)
<b>Total Orçamentário</b>	5.750.441	20.283.725
<b>Valor Global</b>	26.034.166	

**4111 Educação Fiscal - SETI**

Órgão/Unidade: SETI/DG - SETI

**Meta: Eventos Realizados Visando a Prática da Responsabilidade Fiscal pelo Cidadão e a Transparência da Gestão Pública**

Unidade de Medida	Quantidade por Mesorregião até 2019										Estado	Total
	Centro Ocidental	Centro Oriental	Centro Sul	Metropolitana de Curitiba	Noroeste	Norte Central	Norte Pioneiro	Oeste	Sudeste	Sudoeste		
unidade	0	0	0	0	0	0	0	0	0	0	8	8

Meta cumulativa: Sim

**Caracterização**

Disseminar as informações à população sobre tributação, responsabilidades do Estado e exercício da cidadania, contribuindo para a transparência na gestão pública e na prática da responsabilidade fiscal. Despertar na sociedade uma reflexão e uma ação participativa acerca da educação fiscal, mediante eventos de curta duração, tais como: conferências, seminários, simpósios, palestras e cursos, enfatizando como são arrecadados os recursos; como se investe o dinheiro público; e quais os mecanismos.

Recursos	Valor 2016 (R\$ 1,00)	Valor 2017-2019 (R\$ 1,00)
<b>Total Orçamentário</b>	157.000	553.791
<b>Valor Global</b>	710.791	



**4114 Gestão do Desenvolvimento, Formação e Capacitação de Recursos Humanos - UEL**

Órgão/Unidade: SETI/UEL

**Meta: Qualificação dos Docentes da UEL Ampliada**

Unidade de Medida	Quantidade por Mesorregião até 2019										Estado	Total
	Centro Ocidental	Centro Oriental	Centro Sul	Metropolitana de Curitiba	Noroeste	Norte Central	Norte Pioneiro	Oeste	Sudeste	Sudoeste		
percentual	0	0	0	0	0	100	0	0	0	0	0	100

Meta cumulativa: Não

**Caracterização**

Desenvolver, formar e capacitar recursos humanos da Universidade Estadual de Londrina (UEL). Realizar cursos de pós-graduação stricto sensu e lato sensu, proporcionando o aperfeiçoamento dos servidores públicos estaduais, de acordo com as políticas estabelecidas pela Escola de Governo. Em 2014, o quadro de docentes era constituído de 1.695 professores, o que corresponde a 93,09% com títulos de Mestres e Doutores. No período de 2016 a 2019, pretende-se atingir 100% de professores qualificados em nível de pós-graduação Stricto Sensu, com uma média de crescimento de 1,72% ao ano.

Recursos	Valor 2016 (R\$ 1,00)	Valor 2017-2019 (R\$ 1,00)
<b>Total Orçamentário</b>	50.000	176.367
<b>Valor Global</b>	226.367	



**4115 Gestão das Atividades de Ensino, Pesquisa e Extensão - UEL**

Órgão/Unidade: SETI/UEL

**Meta: Ocupação das Vagas Ofertadas em Relação ao Número de Matrículas Efetuadas**

Unidade de Medida	Quantidade por Mesorregião até 2019										Estado	Total
	Centro Ocidental	Centro Oriental	Centro Sul	Metropolitana de Curitiba	Noroeste	Norte Central	Norte Pioneiro	Oeste	Sudeste	Sudoeste		
percentual	0	0	0	0	0	100	0	0	0	0	0	100

Meta cumulativa: Não

**Caracterização**

Desenvolver e aprimorar as atividades de ensino, pesquisa e extensão na Universidade Estadual de Londrina (UEL). Impulsionar o desenvolvimento do Estado do Paraná, mediante a produção de conhecimento científico e inovação tecnológica alinhada com os esforços dos demais setores do governo para apoio financeiro e institucional. Melhorar a qualidade do ensino superior estadual, consolidando a excelência no ensino de graduação, pós-graduação, pesquisa e extensão e cooperação técnico-científica, investindo na infraestrutura, na qualificação do corpo docente e de agentes universitários. Em 2014, estavam ocupadas 83,15% das vagas de graduação ofertadas. No período de 2016 a 2019, pretende-se atingir 100% de ocupação, com uma média de crescimento de 4,21% ao ano.

Recursos	Valor 2016 (R\$ 1,00)	Valor 2017-2019 (R\$ 1,00)
<b>Total Orçamentário</b>	519.702.906	1.833.165.665
<b>Valor Global</b>	2.352.868.571	

**4118 Gestão das Atividades de Ensino, Pesquisa e Extensão - UEPG**

Órgão/Unidade: SETI/UEPG

**Meta: Ocupação das Vagas Ofertadas na UEPG em Relação ao Número de Matrículas Efetuadas**

Unidade de Medida	Quantidade por Mesorregião até 2019										Estado	Total
	Centro Ocidental	Centro Oriental	Centro Sul	Metropolitana de Curitiba	Noroeste	Norte Central	Norte Pioneiro	Oeste	Sudeste	Sudoeste		
percentual	0	100	0	0	0	0	0	0	0	0	0	100

Meta cumulativa: Não

**Caracterização**

Desenvolver e aprimorar as atividades de ensino, pesquisa e extensão na Universidade Estadual de Ponta Grossa (UEPG). Impulsionar o desenvolvimento do Estado do Paraná, mediante a produção de conhecimento científico e inovação tecnológica alinhada com os esforços dos demais setores do Governo para apoio financeiro e institucional. Melhorar a qualidade do ensino superior estadual, consolidando a excelência no ensino de graduação, pós-graduação, pesquisa e extensão e cooperação técnico-científica, investindo na infraestrutura, na qualificação do corpo docente e de agentes universitários. Em 2014, estavam ocupadas 87,83% das vagas de graduação ofertadas. No período de 2016 a 2019, pretende-se atingir 100% de ocupação, com uma média de crescimento de 3,21% ao ano.

Recursos	Valor 2016 (R\$ 1,00)	Valor 2017-2019 (R\$ 1,00)
<b>Total Orçamentário</b>	263.690.888	930.125.801
<b>Valor Global</b>	1.193.816.689	

**4120 Gestão do Desenvolvimento, Formação e Capacitação de Recursos Humanos - UEM**

Órgão/Unidade: SETI/UEM

**Meta: Qualificação dos Docentes da UEM Ampliada**

Unidade de Medida	Quantidade por Mesorregião até 2019										Estado	Total
	Centro Ocidental	Centro Oriental	Centro Sul	Metropolitana de Curitiba	Noroeste	Norte Central	Norte Pioneiro	Oeste	Sudeste	Sudoeste		
percentual	0	0	0	0	0	100	0	0	0	0	0	100

Meta cumulativa: Não

**Caracterização**

Desenvolver, formar e capacitar recursos humanos da Universidade Estadual de Maringá (UEM). Realizar cursos de pós-graduação stricto sensu e lato sensu, proporcionando o aperfeiçoamento dos servidores públicos estaduais, de acordo com as políticas estabelecidas pela Escola de Governo. Em 2014, o quadro de docentes era constituído de 1.631 professores, o que corresponde a 91,23% com títulos de Mestres e Doutores. No período de 2016 a 2019, pretende-se atingir 100% de professores qualificados em nível de pós-graduação Stricto Sensu, com uma média de crescimento de 2,19% ao ano.

Recursos	Valor 2016 (R\$ 1,00)	Valor 2017-2019 (R\$ 1,00)
<b>Total Orçamentário</b>	315.500	1.112.874
<b>Valor Global</b>	1.428.374	

**4121 Gestão das Atividades de Ensino, Pesquisa e Extensão - UEM**

Órgão/Unidade: SETI/UEM

**Meta: Ocupação das Vagas Ofertadas na UEM em Relação ao Número de Matrículas Efetuadas**

Unidade de Medida	Quantidade por Mesorregião até 2019										Estado	Total
	Centro Ocidental	Centro Oriental	Centro Sul	Metropolitana de Curitiba	Noroeste	Norte Central	Norte Pioneiro	Oeste	Sudeste	Sudoeste		
percentual	0	0	0	0	0	100	0	0	0	0	0	100

Meta cumulativa: Não

**Caracterização**

Desenvolver e aprimorar as atividades de ensino, pesquisa e extensão na Universidade Estadual de Maringá (UEM). Impulsionar o desenvolvimento do Estado do Paraná, mediante a produção de conhecimento científico e inovação tecnológica alinhada com os esforços dos demais setores do Governo para apoio financeiro e institucional. Melhorar a qualidade do ensino superior estadual, consolidando a excelência no ensino de graduação, pós-graduação, pesquisa e extensão e cooperação técnico-científica, investindo na infraestrutura, na qualificação do corpo docente e de agentes universitários. Em 2014, estavam ocupadas 89,98 % das vagas de graduação ofertadas. No período de 2016 a 2019, pretende-se atingir 100% de ocupação, com uma média de crescimento de 2,5% ao ano.

Recursos	Valor 2016 (R\$ 1,00)	Valor 2017-2019 (R\$ 1,00)
<b>Total Orçamentário</b>	521.508.516	1.839.534.656
<b>Valor Global</b>	2.361.043.172	



**4123 Gestão do Desenvolvimento, Formação e Capacitação de Recursos Humanos - UNICENTRO**

**Órgão/Unidade: SETI/UNICENTRO**

**Meta: Qualificação dos Docentes da UNICENTRO Ampliada**

Unidade de Medida	Quantidade por Mesorregião até 2019										Estado	Total
	Centro Ocidental	Centro Oriental	Centro Sul	Metropolitana de Curitiba	Noroeste	Norte Central	Norte Pioneiro	Oeste	Sudeste	Sudoeste		
percentual	0	0	95	0	0	0	0	0	0	0	0	95

Meta cumulativa: Não

**Caracterização**

Desenvolver, formar e capacitar recursos humanos da Universidade Estadual do Centro Oeste (UNICENTRO). Realizar cursos de pós-graduação stricto sensu e lato sensu, proporcionando o aperfeiçoamento dos servidores públicos estaduais, de acordo com as políticas estabelecidas pela Escola de Governo. Em 2014, o quadro de docentes era constituído de 855 professores, o que corresponde a 85,38% com títulos de Mestres e Doutores. No período de 2016 a 2019, pretende-se atingir 95% de professores qualificados em nível de pós-graduação Stricto Sensu, com uma média de crescimento de 2,40% ao ano.

Recursos	Valor 2016 (R\$ 1,00)	Valor 2017-2019 (R\$ 1,00)
<b>Total Orçamentário</b>	50.000	176.367
<b>Valor Global</b>	226.367	

**4124 Gestão das Atividades de Ensino, Pesquisa e Extensão - UNICENTRO**

**Órgão/Unidade: SETI/UNICENTRO**

**Meta: Ocupação das Vagas Ofertadas na UNICENTRO em Relação ao Número de Matrículas Efetuadas**

Unidade de Medida	Quantidade por Mesorregião até 2019										Estado	Total
	Centro Ocidental	Centro Oriental	Centro Sul	Metropolitana de Curitiba	Noroeste	Norte Central	Norte Pioneiro	Oeste	Sudeste	Sudoeste		
percentual	0	0	100	0	0	0	0	0	0	0	0	100

Meta cumulativa: Não

**Caracterização**

Desenvolver e aprimorar as atividades de ensino, pesquisa e extensão na Universidade Estadual do Centro Oeste (UNICENTRO). Impulsionar o desenvolvimento do Estado do Paraná, mediante a produção de conhecimento científico e inovação tecnológica alinhada com os esforços dos demais setores do Governo para apoio financeiro e institucional. Melhorar a qualidade do ensino superior estadual, consolidando a excelência no ensino de graduação, pós-graduação, pesquisa e extensão e cooperação técnico-científica, investindo na infraestrutura, na qualificação do corpo docente e de agentes universitários. Em 2014, estavam ocupadas 84,54% das vagas de graduação ofertadas. No período de 2016 a 2019, pretende-se atingir 100% de ocupação, com uma média de crescimento de 3,86% ao ano.

Recursos	Valor 2016 (R\$ 1,00)	Valor 2017-2019 (R\$ 1,00)
<b>Total Orçamentário</b>	214.305.397	755.926.687
<b>Valor Global</b>	970.232.084	

**4127 Gestão das Atividades de Ensino, Pesquisa e Extensão - UNIOESTE**

**Órgão/Unidade: SETI/UNIOESTE**

**Meta: Ocupação das Vagas Ofertadas na UNIOESTE em Relação ao Número de Matrículas Efetuadas**

Unidade de Medida	Quantidade por Mesorregião até 2019										Estado	Total
	Centro Ocidental	Centro Oriental	Centro Sul	Metropolitana de Curitiba	Noroeste	Norte Central	Norte Pioneiro	Oeste	Sudeste	Sudoeste		
percentual	0	0	0	0	0	0	0	100	0	0	0	100

Meta cumulativa: Não

**Caracterização**

Desenvolver e aprimorar as atividades de ensino, pesquisa e extensão na Universidade Estadual do Oeste do Paraná (UNIOESTE). Impulsionar o desenvolvimento do Estado do Paraná, mediante a produção de conhecimento científico e inovação tecnológica alinhada com os esforços dos demais setores do Governo para apoio financeiro e institucional. Melhorar a qualidade do ensino superior estadual, consolidando a excelência no ensino de graduação, pós-graduação, pesquisa e extensão e cooperação técnico-científica, investindo na infraestrutura, na qualificação do corpo docente e de agentes universitários. Em 2014, estavam ocupadas 86,97% das vagas de graduação ofertadas. No período de 2016 a 2019, pretende-se atingir 100% de ocupação, com uma média de crescimento de 3,25% ao ano.

Recursos	Valor 2016 (R\$ 1,00)	Valor 2017-2019 (R\$ 1,00)
<b>Total Orçamentário</b>	316.678.809	1.117.031.891
<b>Valor Global</b>	1.433.710.700	



**4129 Gestão do Desenvolvimento, Formação e Capacitação de Recursos Humanos - UNESPAR**

**Órgão/Unidade: SETI/UNESPAR**

**Meta: Qualificação dos Docentes da UNESPAR Ampliada**

Unidade de Medida	Quantidade por Mesorregião até 2019										Estado	Total
	Centro Ocidental	Centro Oriental	Centro Sul	Metropolitana de Curitiba	Noroeste	Norte Central	Norte Pioneiro	Oeste	Sudeste	Sudoeste		
percentual	0	0	0	0	0	0	0	0	0	0	90	90

Meta cumulativa: Não

**Caracterização**

Desenvolver, formar e capacitar recursos humanos da Universidade Estadual do Paraná (UNESPAR). Realizar cursos de pós-graduação stricto sensu e lato sensu, proporcionando o aperfeiçoamento dos servidores públicos estaduais, de acordo com as políticas estabelecidas pela Escola de Governo. Em 2014, o quadro de docentes era constituído de 796 professores, o que corresponde a 82,78% com títulos de Mestres e Doutores. No período de 2016 a 2019, pretende-se atingir 90% de professores qualificados em nível de pós-graduação Stricto Sensu, com uma média de crescimento de 1,80% ao ano.

Recursos	Valor 2016 (R\$ 1,00)	Valor 2017-2019 (R\$ 1,00)
<b>Total Orçamentário</b>	14.760	52.063
<b>Valor Global</b>	66.823	



**4130 Gestão das Atividades de Ensino, Pesquisa e Extensão - Reitoria da UNESPAR**

**Órgão/Unidade: SETI/UNESPAR**

**Meta: Ocupação das Vagas Ofertadas na UNESPAR em Relação ao Número de Matrículas Efetuadas**

Unidade de Medida	Quantidade por Mesorregião até 2019										Estado	Total
	Centro Ocidental	Centro Oriental	Centro Sul	Metropolitana de Curitiba	Noroeste	Norte Central	Norte Pioneiro	Oeste	Sudeste	Sudoeste		
percentual	0	0	0	0	0	0	0	0	0	0	100	100

Meta cumulativa: Não

**Caracterização**

Desenvolver e aprimorar as atividades de ensino, pesquisa e extensão na Universidade Estadual do Paraná (UNESPAR). Impulsionar o desenvolvimento do Estado do Paraná, mediante a produção de conhecimento científico e inovação tecnológica alinhada com os esforços dos demais setores do Governo para apoio financeiro e institucional. Melhorar a qualidade do ensino superior estadual, consolidando a excelência no ensino de graduação, pós-graduação, pesquisa e extensão e cooperação técnico-científica, investindo na infraestrutura, na qualificação do corpo docente e de agentes universitários. Em 2014, estavam ocupadas 84,78% das vagas de graduação ofertadas. No período de 2016 a 2019, pretende-se atingir 100% de ocupação, com uma média de crescimento de 3,80% ao ano.

Recursos	Valor 2016 (R\$ 1,00)	Valor 2017-2019 (R\$ 1,00)
<b>Total Orçamentário</b>	154.752.802	545.864.800
<b>Valor Global</b>	700.617.602	



**4147 Gestão do Desenvolvimento, Formação e Capacitação de Recursos Humanos - UENP**

Órgão/Unidade: SETI/UENP

**Meta: Qualificação dos Docentes da UENP Ampliada**

Unidade de Medida	Quantidade por Mesorregião até 2019										Estado	Total
	Centro Ocidental	Centro Oriental	Centro Sul	Metropolitana de Curitiba	Noroeste	Norte Central	Norte Pioneiro	Oeste	Sudeste	Sudoeste		
percentual	0	0	0	0	0	0	85	0	0	0	0	85

Meta cumulativa: Não

**Caracterização**

Desenvolver, formar e capacitar recursos humanos da Universidade Estadual do Norte do Paraná (UENP). Realizar cursos de pós-graduação stricto sensu e lato sensu, proporcionando o aperfeiçoamento dos servidores públicos estaduais, de acordo com as políticas estabelecidas pela Escola de Governo. Em 2014, o quadro de docentes era constituído de 414 professores, o que corresponde a 74,15% com títulos de Mestres e Doutores. No período de 2016 a 2019, pretende-se atingir 85% de professores qualificados em nível de pós-graduação Stricto Sensu, com uma média de crescimento de 2,71% ao ano.

Recursos	Valor 2016 (R\$ 1,00)	Valor 2017-2019 (R\$ 1,00)
<b>Total Orçamentário</b>	10.000	35.274
<b>Valor Global</b>	45.274	

**4148 Gestão das Atividades de Ensino, Pesquisa e Extensão - UENP**

Órgão/Unidade: SETI/UENP

**Meta: Ocupação das Vagas Ofertadas na UENP em Relação ao Número de Matrículas Efetuadas**

Unidade de Medida	Quantidade por Mesorregião até 2019										Estado	Total
	Centro Ocidental	Centro Oriental	Centro Sul	Metropolitana de Curitiba	Noroeste	Norte Central	Norte Pioneiro	Oeste	Sudeste	Sudoeste		
percentual	0	0	0	0	0	0	100	0	0	0	0	100

Meta cumulativa: Não

**Caracterização**

Desenvolver e aprimorar as atividades de ensino, pesquisa e extensão na Universidade Estadual do Norte do Paraná (UENP). Impulsionar o desenvolvimento do Estado do Paraná, mediante a produção de conhecimento científico e inovação tecnológica alinhada com os esforços dos demais setores do Governo para apoio financeiro e institucional. Melhorar a qualidade do ensino superior estadual, consolidando a excelência no ensino de graduação, pós-graduação, pesquisa e extensão e cooperação técnico-científica, investindo na infraestrutura, na qualificação do corpo docente e de agentes universitário. Em 2014, estavam ocupadas 88,19% das vagas de graduação ofertadas. No período de 2016 a 2019, pretende-se atingir 100% de ocupação, com uma média de crescimento de 2,95% ao ano.

Recursos	Valor 2016 (R\$ 1,00)	Valor 2017-2019 (R\$ 1,00)
<b>Total Orçamentário</b>	76.579.519	270.121.532
<b>Valor Global</b>	346.701.051	

4175 Gestão do Hospital Universitário Regional do Norte do Paraná - UEL

Órgão/Unidade: SETI/UEL

Meta: Atendimento Médico Ambulatorial e Hospitalar Prestado pelos Hospitais Universitários Ampliado

Unidade de Medida	Quantidade por Mesorregião até 2019										Estado	Total
	Centro Ocidental	Centro Oriental	Centro Sul	Metropolitana de Curitiba	Noroeste	Norte Central	Norte Pioneiro	Oeste	Sudeste	Sudoeste		
percentual	0	0	0	0	0	87,70	0	0	0	0	0	87,70

Meta cumulativa: Não

#### Caracterização

Impulsionar o desenvolvimento do Estado do Paraná, mediante a produção de conhecimento científico e inovação tecnológica alinhada com os esforços dos demais setores do Governo para apoio financeiro e institucional. Melhorar a qualidade do ensino superior estadual, consolidando a excelência no ensino de graduação, pós-graduação, pesquisa e extensão e cooperação técnico-científica, investindo na infraestrutura, na qualificação do corpo docente e de agentes universitários. Prestar, especialmente, em âmbito local e regional, o atendimento em nível de ambulatório e de internação de alta complexidade, servindo de campo de estágio para os cursos de graduação e pós-graduação da área de ciências da saúde, dando apoio a grandes projetos de pesquisas na área médica e correlata. Em 2014, o Hospital Universitário da UEL atingiu 80,70% de ocupação hospitalar. No período de 2016 a 2019, pretende-se ampliar em 7% a ocupação, com uma média de crescimento de 1,75% ao ano.

Recursos	Valor 2016 (R\$ 1,00)	Valor 2017-2019 (R\$ 1,00)
<b>Total Orçamentário</b>	79.664.700	281.003.995
<b>Valor Global</b>	360.668.695	



**4176 Gestão do Hospital Universitário Regional dos Campos Gerais - UEPG**

Órgão/Unidade: SETI/UEPG

**Meta: Atendimento Médico Ambulatorial e Hospitalar Prestado pelos Hospitais Universitários Ampliado**

Unidade de Medida	Quantidade por Mesorregião até 2019										Estado	Total
	Centro Ocidental	Centro Oriental	Centro Sul	Metropolitana de Curitiba	Noroeste	Norte Central	Norte Pioneiro	Oeste	Sudeste	Sudoeste		
percentual	0	87,70	0	0	0	0	0	0	0	0	0	87,70

Meta cumulativa: Não

**Caracterização**

Manter e aprimorar as atividades de prestação de serviços médico/hospitalar de caráter local e regional do Hospital Universitário Regional dos Campos Gerais. Prestar, especialmente, em âmbito local e regional, o atendimento em nível de ambulatório e de internação, servindo de campo de estágio para os cursos de graduação e pós-graduação da área de ciências da saúde, dando apoio a grandes projetos de pesquisas na área médica e correlata. Em 2014, o Hospital Universitário da UEPG atingiu 81,70% de ocupação hospitalar. No período de 2016 a 2019, pretende-se ampliar em 6% a ocupação, com uma média de crescimento de 1,50% ao ano.

Recursos	Valor 2016 (R\$ 1,00)	Valor 2017-2019 (R\$ 1,00)
<b>Total Orçamentário</b>	15.140.000	53.403.835
<b>Valor Global</b>	68.543.835	



**4177 Gestão do Hospital Universitário Regional de Maringá - UEM**

Órgão/Unidade: SETI/UEM

**Meta: Atendimento Médico Ambulatorial e Hospitalar Prestado pelos Hospitais Universitários Ampliado**

Unidade de Medida	Quantidade por Mesorregião até 2019										Estado	Total
	Centro Ocidental	Centro Oriental	Centro Sul	Metropolitana de Curitiba	Noroeste	Norte Central	Norte Pioneiro	Oeste	Sudeste	Sudoeste		
percentual	0	0	0	0	0	79,54	0	0	0	0	0	79,54

Meta cumulativa: Não

**Caracterização**

Manter e aprimorar as atividades de prestação de serviços médico/hospitalar de caráter local e regional do Hospital Universitário Regional de Maringá. Prestar, especialmente, em âmbito local e regional, o atendimento em nível de ambulatório e de internação de alta complexidade, servindo de campo de estágio para os cursos de graduação e pós-graduação da área de ciências da saúde, dando apoio a grandes projetos de pesquisas na área médica e correlata. Em 2014, o Hospital Universitário da UEM atingiu 72,54% de ocupação hospitalar. No período de 2016 a 2019, pretende-se ampliar em 7% a ocupação, com uma média de crescimento de 1,75% ao ano.

Recursos	Valor 2016 (R\$ 1,00)	Valor 2017-2019 (R\$ 1,00)
<b>Total Orçamentário</b>	24.270.620	85.610.580
<b>Valor Global</b>	109.881.200	



**4178 Gestão do Hospital Universitário Regional do Oeste do Paraná - UNIOESTE**

**Órgão/Unidade: SETI/UNIOESTE**

**Meta: Atendimento Médico Ambulatorial e Hospitalar Prestado pelos Hospitais Universitários Ampliado**

Unidade de Medida	Quantidade por Mesorregião até 2019										Estado	Total
	Centro Ocidental	Centro Oriental	Centro Sul	Metropolitana de Curitiba	Noroeste	Norte Central	Norte Pioneiro	Oeste	Sudeste	Sudoeste		
percentual	0	0	0	0	0	0	0	83,65	0	0	0	83,65

Meta cumulativa: Não

**Caracterização**

Manter e aprimorar as atividades de prestação de serviços médico/hospitalar de caráter local e regional do Hospital Universitário Regional do Oeste do Paraná. Prestar, especialmente, em âmbito local e regional, o atendimento em nível de ambulatório e de internação de alta complexidade, servindo de campo de estágio para os cursos de graduação e pós-graduação da área de ciências da saúde, dando apoio a grandes projetos de pesquisas na área médica e correlata. Em 2014, o Hospital Universitário da UNIOESTE atingiu 79,65% de ocupação hospitalar. No período de 2016 a 2019, pretende-se ampliar em 4% a ocupação, com uma média de crescimento de 1% ao ano.

Recursos	Valor 2016 (R\$ 1,00)	Valor 2017-2019 (R\$ 1,00)
<b>Total Orçamentário</b>	40.707.348	143.588.408
<b>Valor Global</b>	184.295.756	





# PLANO

2016 - 2019

## PLURIANUAL



**PARANÁ**  
GOVERNO DO ESTADO

# 09

## Políticas de Direitos Humanos e Cidadania



**PROGRAMA: 09** Políticas de Direitos Humanos e Cidadania

**Órgão Responsável:** Secretaria de Estado da Justiça, Cidadania e Direitos Humanos - SEJU

**Contextualização:**

A Secretaria de Estado da Justiça, Cidadania e Direitos Humanos (SEJU) constitui-se em órgão de primeiro nível hierárquico da administração estadual, tendo por finalidade a definição de diretrizes para a política governamental focada no respeito à dignidade humana, compreendendo também a coordenação de sua execução nas áreas de proteção, defesa, educação e orientação ao consumidor; de defesa dos direitos da cidadania; organização, promoção, desenvolvimento e coordenação do Sistema de Atendimento Socioeducativo.

A SEJU participa do fortalecimento das políticas de efetivação de direitos humanos à medida que acolhe, organiza e estrutura a demanda em forma de atividades, ações, projetos, programas, planos estaduais, e contribui para a constituição de Comitês, Conselhos e outras instâncias deliberativas. É responsável por aperfeiçoar a interlocução entre Estado e sociedade civil, contribuindo na implementação de medidas que garantam à sociedade maior participação no acompanhamento e monitoramento das políticas públicas em Direitos Humanos.

As ações estão distribuídas em três grandes áreas, concentradas em Departamentos distintos, capazes de atender à crescente demanda na atuação de políticas de Direitos Humanos:

- Departamento de Direitos Humanos e Cidadania (DEDIHC) - responsável pela atuação de forma integrada nas demandas apresentadas sob as múltiplas dimensões dos direitos humanos, em estreita relação com os vários organismos governamentais e com a sociedade civil representada nas suas diferentes formas de expressão, contemplando, portanto, os direitos do segmento LGBT, migrantes e refugiados, povos indígenas e comunidades tradicionais, população em situação de rua, dentre outras.
- Departamento Estadual de Proteção e Defesa do Consumidor (PROCON/PR) - atua em duas grandes linhas de trabalho por meio do atendimento direto aos consumidores, orientando-os e defendendo-os, bem como no desenvolvimento de ações que levem à defesa e proteção do consumidor, por meio de projetos de fomento à criação de órgãos municipais de defesa do consumidor, projetos educativos e informativos e outras ações pró-ativas, construindo sólida posição no cenário local e nacional.
- Departamento de Atendimento Socioeducativo (DEASE) - atua na organização, promoção, desenvolvimento e coordenação do Sistema de Atendimento Socioeducativo, com a proposta de desenvolver ações sustentadas nos princípios dos direitos humanos, propiciando ao adolescente o acesso a direitos e oportunidades de superação da sua realidade, de reavaliação de valores, de fortalecimento dos vínculos e da cidadania, em consonância com o Sistema Nacional de Atendimento Socioeducativo (SINASE), instituído pela Lei Federal nº 12.594/2012, de 18 de janeiro de 2012, e com o Plano Estadual de Atendimento Socioeducativo/Conselho Estadual de Direitos da Criança e do Adolescente - CEDCA/2015.

O Programa de Políticas de Direitos Humanos e Cidadania busca promover a união de esforços no fomento às mudanças e na conquista de espaços democráticos, garantindo a participação da sociedade civil. Nesse sentido, faz-se necessário manter as instâncias de garantia de direitos, serviços de orientação e encaminhamento, orientação e defesa do consumidor, de educação em direitos humanos, de mediação de conflitos e de atendimento socioeducativo mediante a introdução de novas práticas institucionais e profissionais, aliadas ao investimento no desenvolvimento dos servidores públicos, promovendo-se o efetivo desenvolvimento integrado.

Nesse processo são imprescindíveis a instituição de Conselhos Estaduais, a elaboração de Planos Estaduais, bem como a implementação das ações previstas em Planos Estaduais já concluídos, favorecendo a participação da sociedade civil, a divulgação e conscientização da população por meio de campanhas educativas em direitos humanos.

Para tanto, é relevante o investimento em ações de participação social e o estabelecimento dos canais de comunicação. Como principal meta, destaca-se a mobilização e a conscientização da população em situação de vulnerabilidade social quanto aos seus direitos e deveres de cidadania por meio de conferências, ações de cidadania contempladas pelos Programas Paraná em Ação e UPS Cidadania, elaboração de material de divulgação e promoção de campanhas de educação em direitos humanos.

Nesse sentido, é fundamental a capacitação dos servidores, que passa a exercer papel relevante na consecução das políticas propostas pela SEJU, pois é a partir da formação e da capacitação sistemática dos servidores que se constrói uma cultura organizacional que priorize a garantia dos direitos fundamentais e a inserção social digna, humanizada e cidadã. Igualmente necessária é a capacitação das pessoas diretamente envolvidas com a definição das políticas públicas, em especial, dos integrantes dos diversos Conselhos.

Paralelamente, investimentos em ações de proteção, defesa, educação e orientação ao consumidor com o objetivo de aumentar o índice de resolutividade na defesa do consumidor por meio de diferentes canais de atendimento no PROCON/PR (Carta de Informação Preliminar-CIP, Central de Resolução de Conflitos, plataforma consumidor.gov e reclamação direta), bem como fomentar a municipalização da Defesa do Consumidor. Neste aspecto, cumpre destacar o importante papel institucional da SEJU à medida que fomentará e subsidiará a prestação desses serviços no Estado, priorizando os municípios com população entre dez e cinquenta mil habitantes.

No que diz respeito aos investimentos no Sistema de Atendimento Socioeducativo, além das ações previstas no Plano Estadual de Atendimento Socioeducativo-CEDCA/2015, a meta é incentivar o adolescente a participar das ações previstas no cumprimento da medida socioeducativa, garantindo-lhe o acesso a direitos e oportunidades de superação da sua realidade, de reavaliação de valores, de fortalecimento dos vínculos e da cidadania.

#### Indicadores

Denominação e Fonte	Unidade de Medida	Referência		Previsão	Periodicidade de Apuração	Polaridade
		Data	Índice	Índice 2019		
Adolescentes Participando em Ações Contempladas no Cumprimento de Medidas Socioeducativas Fonte: DEASE	percentual	31/12/2014	77	100	Anual	Maior Melhor
Atendimentos Prestados às Pessoas em Situação de Vulnerabilidade Social Fonte: DEDIHC	percentual	31/12/2014	2,90	5,40	Anual	Maior Melhor
Índice de Resolutividade na Defesa do Consumidor Fonte: PROCON	percentual	31/12/2014	68,40	72,60	Anual	Maior Melhor

#### Emendas

Apoiar Programa de Proteção, Defesa, Garantia de Direitos Humanos dos Migrantes e Refugiados.

Recursos	Valor 2016 (R\$ 1,00)	Valor 2017-2019 (R\$ 1,00)
<b>Orçamento Fiscal e Próprio da Administração Indireta</b>	191.774.464	676.452.564
Tesouro	191.774.464	676.452.564
Outras Fontes	0	0
<b>Valor Global</b>	868.227.028	



**Iniciativas**

**4378 Gestão do Sistema Socioeducativo**

**Órgão/Unidade: SEJU/DG - SEJU**

**Meta: Adolescente Estimulado a Participar das Ações Contempladas no Cumprimento da Medida Socioeducativa**

Unidade de Medida	Quantidade por Mesorregião até 2019										Estado	Total
	Centro Ocidental	Centro Oriental	Centro Sul	Metropolitana de Curitiba	Noroeste	Norte Central	Norte Pioneiro	Oeste	Sudeste	Sudoeste		
unidade	20	106	88	447	81	364	20	386	0	78	0	1.590

Meta cumulativa: Não

**Caracterização**

Desenvolver ação socioeducativa sustentada nos princípios dos direitos humanos, propiciando ao adolescente o acesso a direitos e oportunidades de superação da sua realidade, de reavaliação de valores, de fortalecimento dos vínculos e da cidadania. Atuar na organização, promoção, desenvolvimento e coordenação do Sistema de Atendimento Socioeducativo, garantindo sua estrutura, e a oferta de ações educativas, de formação do adolescente na perspectiva dos direitos humanos, promovendo o respeito a si próprio e ao outro, em consonância com o Sistema Nacional de Atendimento Socioeducativo (SINASE), instituído pela Lei Federal nº 12.594/2012, de 18 de janeiro de 2012 e o Plano Estadual de Atendimento Socioeducativo - Conselho Estadual de Direitos da Criança e do Adolescente - CEDCA/2015.

Recursos	Valor 2016 (R\$ 1,00)	Valor 2017-2019 (R\$ 1,00)
<b>Total Orçamentário</b>	180.047.202	635.086.595
<b>Valor Global</b>	815.133.797	



**4379 Políticas Públicas de Cidadania e Direitos Humanos**

Órgão/Unidade: SEJU/DG - SEJU

**Meta: Cidadão Beneficiado em Ações de Participação Social que Visam a Garantia dos Direitos Fundamentais e Cidadania**

Unidade de Medida	Quantidade por Mesorregião até 2019										Estado	Total
	Centro Ocidental	Centro Oriental	Centro Sul	Metropolitana de Curitiba	Noroeste	Norte Central	Norte Pioneiro	Oeste	Sudeste	Sudoeste		
unidade	0	0	0	0	0	0	0	0	0	0	695.000	695.000

Meta cumulativa: Sim

**Caracterização**

Fortalecer as políticas de efetivação de direitos humanos à luz dos mandamentos e princípios consagrados na Constituição Federal, e a interlocução entre o Estado e a sociedade civil, com objetivo de garantir à sociedade maior participação na elaboração e acompanhamento das políticas públicas. Atuar na proteção, defesa e implementação dos direitos humanos, a partir da promoção da igualdade e garantia de direitos, mediante o acolhimento, organização e estruturação da demanda em forma de atividades, ações, projetos, programas, planos estaduais, por meio da constituição de Comitês, Conselhos e outras instâncias deliberativas.

Recursos	Valor 2016 (R\$ 1,00)	Valor 2017-2019 (R\$ 1,00)
<b>Total Orçamentário</b>	11.727.262	41.365.969
<b>Valor Global</b>	53.093.231	

# PLANO

---

# PLURIANUAL

2016 - 2019



**PARANÁ**  
GOVERNO DO ESTADO

10

Morar Bem Paraná

---





**PROGRAMA: 10 Morar Bem Paraná**

**Órgão Responsável:** Casa Civil - CC

**Contextualização:**

A Habitação tem sido um propulsor importante da indústria da construção civil, e por meio do Programa Minha Casa Minha Vida (PMCMV) do Governo Federal e do Programa Morar Bem Paraná do Governo Estadual, se colocou como resposta à crise econômica internacional, pois, acelera rapidamente o crescimento econômico do país.

No Estado do Paraná, o Programa Morar Bem Paraná, com a produção de moradia, assim como a regularização e urbanização fundiárias, é um vetor de crescimento econômico, produzindo riqueza e criando condições da população gerar riqueza, sendo de suma importância para a economia.

Além do aspecto econômico, a habitação abrange outros setores:

1. Social - a habitação é um fator de inclusão e mobilidade social, além de possuir mecanismos de real participação das famílias no processo produtivo da habitação e da regularização fundiária sustentável, um direito social previsto na Constituição Federal.
2. Financeiro - envolve recursos financeiros do Fundo Nacional de Habitação de Interesse Social (FNHIS), do orçamento estadual e de diferentes fontes, tais como o Fundo de Garantia do Tempo de Serviço (FGTS), Orçamento Geral da União (OGU), Banco Interamericano de Desenvolvimento (BID), Banco Mundial e outras. Os sistemas e programas de financiamento, colocam a dimensão financeira num dos patamares mais importantes para a execução do Plano Estadual de Habitação de Interesse Social do Paraná.
3. Ambiental - é uma dimensão estruturante da política habitacional tanto urbana como rural, cuja execução não só preserva áreas e implanta projetos ambientalmente equilibrados, como devolve à sociedade áreas degradadas, revitalizadas/recuperadas. Nesse sentido, todas as ações para implantação dos programas habitacionais, sejam de produção, regularização, urbanização ou reassentamento, devem respeitar a legislação estadual e federal e todo o Marco Regulatório existente.

A principal fonte de recursos para a produção de moradias e a regularização urbana e fundiária é o Governo Federal, por meio do Programa Minha Casa Minha Vida, que está vislumbrando uma escassez de recursos, fazendo com que a COHAPAR busque outras fontes de recursos e novas formas de tratar a questão, tais como a cobrança de prestação dos beneficiários finais, a estruturação do Fundo Estadual de Habitação e Regularização Fundiária de Interesse Social (FEHRIS) - novas e perenes fontes de recursos, conforme previsto no Plano de Habitação de Interesse Social do Paraná (PEHIS-PR).

O PEHIS-PR fez um diagnóstico das condições habitacionais do Paraná, que apresentou de uma necessidade total de 453.401 intervenções, somado neste contexto, a produção de novas unidades urbanas e rurais, titulação, urbanização e reassentamentos, cuja demanda a COHAPAR prevê reduzir em 84.000 intervenções, nos próximos quatro anos.

Para o quadriênio, a COHAPAR pretende: a) Desenvolver a política habitacional do Estado do Paraná, de modo a viabilizar moradias para a população de baixa renda no meio urbano e rural; b) Viabilizar programa direcionado ao atendimento do servidor público do Estado do Paraná, ativo ou inativo, com possibilidade de customização do programa por classes funcionais; c) Adquirir e comercializar lotes com ocupação consolidada visando proceder a regularização por meio da venda ao particular, titular propriedades, urbanizar áreas e reassentar famílias com vistas à melhora da qualidade de vida; d) Melhorar a saúde financeira da empresa por meio da comercialização de lotes urbanizados, da cobrança pela prestação de serviços de comercialização de demanda e regularização fundiária; entre outras.

**Indicadores**

Denominação e Fonte	Unidade de Medida	Referência		Previsão	Periodicidade de Apuração	Polaridade
		Data	Índice	Índice 2019		

**Indicadores**

Denominação e Fonte	Unidade de Medida	Referência		Previsão	Periodicidade de Apuração	Polaridade
		Data	Índice	Índice 2019		
Demanda de Ações Voltadas à Moradias Fonte: PEHIS/COHAPAR	unidade	31/12/2012	453.401	369.401	Anual	Menor Melhor

**Emendas**

Apoiar Programa Morar Bem - Paraná Rural.

Recursos	Valor 2016 (R\$ 1,00)	Valor 2017-2019 (R\$ 1,00)
<b>Orçamento Fiscal e Próprio da Administração Indireta</b>	237.749.717	838.622.632
Tesouro	237.749.717	838.622.632
Outras Fontes	0	0
<b>Valor Global</b>	1.076.372.349	

**Iniciativas**

3500 Integralização de Capital na COHAPAR

Órgão/Unidade: CC/GAB. DO SECRETÁRIO

**Caracterização**

Integralizar capital na COHAPAR.

Recursos	Valor 2016 (R\$ 1,00)	Valor 2017-2019 (R\$ 1,00)
<b>Total Orçamentário</b>	230.186.993	811.946.378
<b>Valor Global</b>	1.042.133.371	

**3501 Integralização de Capital na COHAPAR - Dívida / Banco do Brasil**

Órgão/Unidade: CC/GAB. DO SECRETÁRIO

**Caracterização**

Integralizar capital na COHAPAR - Dívida Banco do Brasil.

Recursos	Valor 2016 (R\$ 1,00)	Valor 2017-2019 (R\$ 1,00)
<b>Total Orçamentário</b>	7.562.724	26.676.253
<b>Valor Global</b>	34.238.977	

**3801 Titulação, Urbanização e Reassentamentos**

Órgão/Unidade: CC/COHAPAR

**Meta: Famílias Beneficiadas com Titulação**

Unidade de Medida	Quantidade por Mesorregião até 2019										Estado	Total
	Centro Ocidental	Centro Oriental	Centro Sul	Metropolitana de Curitiba	Noroeste	Norte Central	Norte Pioneiro	Oeste	Sudeste	Sudoeste		
unidade	0	0	0	0	0	0	0	0	0	0	40.000	40.000

Meta cumulativa: Sim

**Caracterização**

Garantir a propriedade do imóvel urbano sem documentação para os ocupantes irregulares, adotando um conjunto de medidas jurídicas e sociais que visam garantir o direito social e legal a moradia. Adequar os imóveis irregulares as normas urbanísticas, ambientais e imobiliárias da cidade, é a inserção da chamada "cidade ilegal" na chamada "cidade legal". Devolver à sociedade áreas degradadas, revitalizadas/recuperadas. Regularizar as ocupações urbanas promovendo a titulação de propriedades sem documentação no Estado, recuperar as áreas de proteção ambiental degradadas e reassentar as famílias, quando necessário.

Recursos	Valor 2016 (R\$ 1,00)	Valor 2017-2019 (R\$ 1,00)
<b>Total Orçamentário</b>	35.055.293	123.651.723
<b>Valor Global</b>	158.707.016	

**3802 Morar Bem - Paraná Rural**

Órgão/Unidade: CC/COHAPAR

**Meta: Famílias Atendidas com Unidades Habitacionais Entregues**

Unidade de Medida	Quantidade por Mesorregião até 2019										Estado	Total
	Centro Ocidental	Centro Oriental	Centro Sul	Metropolitana de Curitiba	Noroeste	Norte Central	Norte Pioneiro	Oeste	Sudeste	Sudoeste		
unidade	0	0	0	0	0	0	0	0	0	0	4.000	4.000

Meta cumulativa: Sim

**Caracterização**

Melhorar a habitabilidade das famílias residentes no meio rural. Implementar ações relativas a viabilização de moradias, lotes e reformas de unidades habitacionais nas áreas rurais dos municípios mediante parcerias com Prefeituras, Cooperativas, Agentes Financeiros, Empresas do ramo da Construção Civil e outros órgãos do Estado.

Recursos	Valor 2016 (R\$ 1,00)	Valor 2017-2019 (R\$ 1,00)
<b>Total Orçamentário</b>	12.433.390	43.856.718
<b>Valor Global</b>	56.290.108	

**3803 Morar Bem - Paraná Urbano**

Órgão/Unidade: CC/COHAPAR

**Meta: Famílias Atendidas com Unidades Habitacionais Entregues**

Unidade de Medida	Quantidade por Mesorregião até 2019										Estado	Total
	Centro Ocidental	Centro Oriental	Centro Sul	Metropolitana de Curitiba	Noroeste	Norte Central	Norte Pioneiro	Oeste	Sudeste	Sudoeste		
unidade	0	0	0	0	0	0	0	0	0	0	40.000	40.000

Meta cumulativa: Sim

**Caracterização**

Melhorar a habitabilidade das famílias residentes no meio urbano. Implementar ações relativas a viabilização de moradias, lotes e reformas de unidades habitacionais nas áreas urbanas dos municípios mediante parcerias com Prefeituras, Agentes Financeiros, Empresas do ramo da Construção Civil e outros órgãos do Estado.

Recursos	Valor 2016 (R\$ 1,00)	Valor 2017-2019 (R\$ 1,00)
<b>Total Orçamentário</b>	112.004.310	395.076.597
<b>Valor Global</b>	507.080.907	

# PLANO

---

## PLURIANUAL

2016 - 2019



**PARANÁ**  
GOVERNO DO ESTADO

11

Desenvolvimento  
Econômico Sustentável

---



**PROGRAMA: 11** Desenvolvimento Econômico Sustentável

**Órgão Responsável:** Secretaria de Estado do Planejamento e Coordenação Geral - SEPL

**Contextualização:**

O Programa Desenvolvimento Econômico Sustentável tem por objetivo o fortalecimento das empresas locais, bem como, atração, constituição e integração de novas empresas, visando garantir posição de destaque ao Paraná, como destino de investimentos nacionais e internacionais.

Os indicadores de atividade econômica em 2014 sinalizam uma trajetória descendente da economia brasileira para 2015, empurrando para um período longo a retomada de um novo ciclo de expansão da economia brasileira. Como resultado da política econômica do Governo Federal, os resultados esperados para o período 2015-2018, não são animadores, e isto se refletirá na economia paranaense, em especial no setor produtivo que mesmo assim, segundo as previsões, deve retomar seu crescimento. Apesar da economia brasileira estar atravessando uma fase de desindustrialização, o que vem provocando a deterioração do setor econômico do País - comércio exterior e indústria de transformação - bem como, ocasionando a perda de competitividade.

A economia paranaense vem mantendo a quinta colocação dentre os estados brasileiros, e tem por base os setores agrícola, industrial e serviços. Ostenta um estágio bastante privilegiado de transformação de seu perfil social, econômico e ambiental. O setor industrial demonstra crescente importância na economia paranaense, destacando-se: o automobilístico, agroindústrias, papel e celulose, alimentício, madeira, químico, fertilizantes, têxtil, cimento, eletroeletrônico entre outros.

De acordo com o IPARDES, o PIB paranaense expandiu-se 0,8% em 2014 em relação ao ano anterior. No Brasil a expansão foi de 0,1%, segundo a metodologia do Instituto Brasileiro de Geografia e Estatística (IBGE). O comportamento da economia paranaense obteve este modesto resultado em função da crise vivida pelo País, em especial na atividade produtiva.

A proposta para que a economia do Estado minimize esse reflexo está nas Recomendações para a Política Industrial, realizada pela Federação das Indústrias do Estado do Paraná (FIEP), onde as intervenções passam pelo estímulo às Micro e Pequenas Empresas (MPE); ampliação e fortalecimento da educação profissional; ampliação e diversificação da capacidade de investimento; aprimoramento do Sistema de Licenciamento Ambiental; diversificação do apoio à inovação com garantia e ampliação dos recursos destinados à inovação; expansão e melhoria da infraestrutura logística; fortalecimento dos Arranjos Produtivos Locais (APLs); desenvolvimento das cadeias produtivas e estímulo à atividade industrial; e criação de mecanismos para aumentar o conteúdo local nas compras de bens e serviços pelo governo e pelas empresas instaladas no Paraná.

Com isso, o Estado do Paraná deve reforçar ações de desenvolvimento econômico, sendo proativo, em busca de novos investimentos nacionais ou estrangeiros, apoiar a expansão e crescimento das empresas locais, das Microempresas e Empresas de Pequeno Porte, que somam mais de 507.000 mil com geração de 1.170.000 empregos e responsáveis por 27,0% do PIB do Estado do Paraná, como forma de viabilizar o fortalecimento das principais cadeias produtivas do Estado.

Os fatores de entrave para o desenvolvimento do setor produtivo exigirão desafios do Estado, tais como:

- Manter o grau de investimentos privados.
- Descentralizar os investimentos privados para as regiões de baixo Índice de Desenvolvimento Humano (IDH).
- Disponibilizar créditos às Micro e Pequenas Empresas.
- Agregar valor às vocações regionais.
- Criar mecanismos para atração e apoio de empresas inovadoras.
- Estabelecer estratégias para o aumento das produtividades das empresas paranaenses.



- Melhorar a competitividade e a inserção dos produtos e serviços paranaenses no mercado estadual, nacional e internacional.
- Promover a atração, constituição e a integração de novas empresas no cenário estadual.
- Incentivar o empreendedorismo e o adensamento da cadeia produtiva.
- Aumentar a base exportadora do Estado, fomentando a internacionalização das empresas paranaenses e buscando parcerias internacionais.
- Proteção das relações comerciais da indústria com o comércio e deste com o consumidor final, mediante verificação e fiscalização metrológica e da qualidade a justa concorrência entre as empresas.

**Indicadores**

Denominação e Fonte	Unidade de Medida	Referência		Previsão	Periodicidade de Apuração	Polaridade
		Data	Índice	Índice 2019		
Renda Per Capita Fonte: IBGE/IPARDES	R\$	31/03/2015	29.659	37.776	Anual	Maior Melhor

**Emendas**

- Apoiar Promoção da Competitividade e Atração de Investimentos Estratégicos - Agência Paraná Desenvolvimento.
- Apoiar revitalização do Aquário Municipal de Paranaguá.

Recursos	Valor 2016 (R\$ 1,00)	Valor 2017-2019 (R\$ 1,00)
<b>Orçamento Fiscal e Próprio da Administração Indireta</b>	23.543.430	83.045.539
Tesouro	2.681.200	9.457.488
Outras Fontes	20.862.230	73.588.051
<b>Valor Global</b>	106.588.969	





**Iniciativas**

**3515 Execução dos Programas da Agência de Fomento**

**Órgão/Unidade: CC/FOMENTO PR**

**Meta: Volume de Crédito Contratado para Apoiar o Desenvolvimento do Estado do Paraná por meio da Intermediação de Crédito**

Unidade de Medida	Quantidade por Mesorregião até 2019										Estado	Total
	Centro Ocidental	Centro Oriental	Centro Sul	Metropolitana de Curitiba	Noroeste	Norte Central	Norte Pioneiro	Oeste	Sudeste	Sudoeste		
R\$	0	0	0	0	0	0	0	0	0	0	1.805.000.000	1.805.000.000

Meta cumulativa: Sim

**Caracterização**

Apoiar o desenvolvimento do Estado do Paraná, por meio da intermediação de crédito aos municípios. Apoiar micro e pequenos empreendedores na ampliação e modernização dos seus empreendimentos e incentivar a atuação de empresas de base tecnológica e de inovação, bem como, apoiar os municípios destinando recursos para investimento em infraestrutura e aquisição de equipamentos incentivando a geração de emprego e renda.

Recursos	Valor 2016 (R\$ 1,00)	Valor 2017-2019 (R\$ 1,00)
<b>Total Orçamentário</b>	162.230	572.240
<b>Valor Global</b>	734.470	

**4038 Promoção da Competitividade e Atração de Investimentos Estratégicos**

Órgão/Unidade: SEPL/GS - SEPL

**Meta: Projetos Implantados para Melhorar a Competitividade dos Produtos e Serviços Paranaenses**

Unidade de Medida	Quantidade por Mesorregião até 2019										Estado	Total
	Centro Ocidental	Centro Oriental	Centro Sul	Metropolitana de Curitiba	Noroeste	Norte Central	Norte Pioneiro	Oeste	Sudeste	Sudoeste		
unidade	0	0	0	0	0	0	0	0	0	0	34	34

Meta cumulativa: Sim

**Caracterização**

Melhorar a competitividade e a inserção dos produtos e serviços paranaenses no mercado estadual, nacional e internacional. As ações previstas são: a) promover a atração, constituição e integração de novas empresas no cenário estadual; b) incentivar o empreendedorismo e o adensamento da cadeia produtiva; c) estimular a capacitação da Gestão Empresarial, por meio da implementação de programas e projetos de apoio técnico e gerencial, com foco na melhoria da qualidade dos produtos e serviços, inserção dos produtos no mercado externo, e acesso a financiamentos; d) coordenar a promoção e execução de políticas públicas de apoio às micro, pequenas e médias empresas, identificando mecanismos de valorização de sistemas econômicos locais e de redes de pequenas empresas; e) integração empresarial entre os segmentos da indústria, comércio e serviços, por meio da prospecção de novas oportunidades de negócios; f) fomentar e apoiar ações para exportação dos produtos paranaenses, visando o crescimento da balança comercial do Paraná.

Recursos	Valor 2016 (R\$ 1,00)	Valor 2017-2019 (R\$ 1,00)
<b>Total Orçamentário</b>	2.681.200	9.457.488
<b>Valor Global</b>	12.138.688	

**4057 Verificação e Fiscalização Metrológica e da Qualidade**

Órgão/Unidade: SEPL/IPEM/PR

**Meta: Verificação e Fiscalização Metrológica e de Qualidade Realizada**

Unidade de Medida	Quantidade por Mesorregião até 2019										Estado	Total
	Centro Ocidental	Centro Oriental	Centro Sul	Metropolitana de Curitiba	Noroeste	Norte Central	Norte Pioneiro	Oeste	Sudeste	Sudoeste		
unidade	0	0	174.194	941.507	0	648.827	0	243.972	0	0	0	2.008.500

Meta cumulativa: Sim

**Caracterização**

Propiciar à sociedade paranaense, por meio da verificação e fiscalização metrológica e da qualidade a justa concorrência entre as empresas, proteger as relações comerciais da indústria com o comércio e deste com o consumidor final. As ações previstas são: a) verificação metrológica; b) inspeção e medição em mercadorias pré-medidas para avaliação da conformidade; c) fiscalização de produtos têxteis, de produtos e serviços com conformidade avaliada; d) registros e fiscalização de empresas com declaração de conformidade e calibração de instrumentos de medir e medidas materializadas.

Recursos	Valor 2016 (R\$ 1,00)	Valor 2017-2019 (R\$ 1,00)
<b>Total Orçamentário</b>	20.700.000	73.015.811
<b>Valor Global</b>	93.715.811	



# PLANO

---

# PLURIANUAL

2016 - 2019



**PARANÁ**  
GOVERNO DO ESTADO

12

Paraná Inovador

---



**PROGRAMA: 12** Paraná Inovador

**Órgão Responsável:** Secretaria de Estado da Ciência, Tecnologia e Ensino Superior - SETI

**Contextualização:**

O desenvolvimento da Ciência e da Tecnologia no Estado do Paraná verifica-se preponderantemente nas Instituições de Ciência e Tecnologia (ICTs), enquanto que a inovação ocorre de modo preferencial no setor produtivo. Ressalta-se que o investimento em Ciência e Tecnologia é alto e produz pouco retorno social e econômico quando dissociado da inovação. Do mesmo modo, são irrelevantes as inovações desagregadas de conhecimentos científicos e tecnológicos.

O Paraná construiu uma grande e competente estrutura de pesquisa científica e tecnológica e forma anualmente um número considerável de pesquisadores. Os avanços alcançados nas últimas décadas no setor são inegáveis, resultado de esforços conjuntos do governo, das instituições científicas e tecnológicas e das empresas. Ainda assim, existem muitos desafios a serem superados. Um importante desafio refere-se à mudança cultural presente nas relações entre as ICTs e as empresas. O conhecimento científico e tecnológico precisa transformar-se em novos produtos, processos e empreendimentos, com a possibilidade de modificar de modo positivo a vida das pessoas, oportunizando a oferta de empregos, a geração de renda e a melhoria da qualidade de vida. Nesse sentido, são necessárias ações estratégicas que encurtem o caminho que separa esses atores, que derrubem as barreiras que impedem ou atrapalham relações profícuas.

As ICTs do Estado do Paraná agregam um conjunto de ativos tecnológicos que precisa ser integrado para viabilizar a transformação do conhecimento científico e tecnológico gerados em inovação. Nesse contexto, o Programa Paraná Inovador contribui para diminuir as assimetrias regionais, por meio do aproveitamento dos recursos e potencialidades endógenos das regiões, bem como, promover o ordenamento do território, garantindo a participação dos cidadãos na resolução dos problemas regionais.

Na esteira dessa percepção, com as metas do programa, busca-se incentivar o desenvolvimento científico, tecnológico e a inovação, mediante parcerias com o setor produtivo, instituições de ensino superior, instituições de pesquisa, organizações não governamentais e governos municipal, estadual e federal, com o objetivo de viabilizar projetos e ações que possam fomentar atividades em áreas estratégicas para o desenvolvimento sustentável, em atendimento as Leis nº 12.020/98, nº 15.123/06, nº 16.643/10 e nº 17.314/12 e segundo as diretrizes e políticas recomendadas pelo Conselho Paranaense de Ciência e Tecnologia (CCT Paraná).

**Indicadores**

Denominação e Fonte	Unidade de Medida	Referência		Previsão	Periodicidade de Apuração	Polaridade
		Data	Índice	Índice 2019		
Patentes Solicitadas e Concedidas Fonte: INPI	unidade	31/12/2014	76	92	Anual	Maior Melhor

**Emendas**

Apoiar o Projeto de Inovação do Parque Tecnológico em Pato Branco.

Recursos	Valor 2016 (R\$ 1,00)	Valor 2017-2019 (R\$ 1,00)
<b>Orçamento Fiscal e Próprio da Administração Indireta</b>	158.421.586	558.805.825
Tesouro	98.766.282	348.381.650
Outras Fontes	59.655.304	210.424.175
<b>Valor Global</b>	717.227.411	

**Iniciativas**

4150 Gestão Administrativa - UGF

Órgão/Unidade: SETI/FPR

**Caracterização**

Propiciar as condições administrativas para a execução dos programas e projetos do Fundo Paraná em benefício da ciência, tecnologia e ensino superior com recursos da Unidade Gestora do Fundo Paraná (UGF). Gerenciar o Fundo Paraná adotando ações para a melhoria das condições de estrutura física e de equipamentos, bem como de pesquisa em atendimento às necessidades da ciência, tecnologia e ensino superior do Paraná.

Recursos	Valor 2016 (R\$ 1,00)	Valor 2017-2019 (R\$ 1,00)
<b>Total Orçamentário</b>	2.788.388	9.835.574
<b>Valor Global</b>	12.623.962	



**4151 Apoio Ao Desenvolvimento Científico, Tecnológico e Inovação**

Órgão/Unidade: SETI/FPR

**Meta: Projetos e Ações Concluídos em Relação aos Viabilizados para Fomentar Atividades em Áreas Estratégicas**

Unidade de Medida	Quantidade por Mesorregião até 2019										Estado	Total
	Centro Ocidental	Centro Oriental	Centro Sul	Metropolitana de Curitiba	Noroeste	Norte Central	Norte Pioneiro	Oeste	Sudeste	Sudoeste		
percentual	0	0	0	0	0	0	0	0	0	0	100	100

Meta cumulativa: Não

**Caracterização**

Apoiar e aprimorar o desenvolvimento científico, tecnológico e inovação com recursos do Fundo Paraná - Unidade Gestora do Fundo (UGF). Viabilizar financeiramente os programas e projetos voltados para as áreas de biotecnologia, tecnologia da informação e comunicação, insumos para saúde, biocombustíveis, energia e agropecuária que possam fomentar atividades nas áreas estratégicas de governo e outras afins, para o Desenvolvimento Sustentável do Estado, segundo as diretrizes e políticas recomendadas pelo Conselho Paranaense de Ciência e Tecnologia (CCT Paraná). Em 2014 a Unidade Gestora do Fundo Paraná atendeu 76,68% dos projetos. No período de 2016 a 2019 pretende-se atender 100% dos projetos, com uma média de crescimento de 5,83% ao ano.

Recursos	Valor 2016 (R\$ 1,00)	Valor 2017-2019 (R\$ 1,00)
<b>Total Orçamentário</b>	95.977.894	338.546.076
<b>Valor Global</b>	434.523.970	



**4152 Produção, Soluções Tecnológicas, Pesquisa e Inovação - TECPAR**

**Órgão/Unidade: SETI/TECPAR**

**Meta: Execução de Projetos de Inovação Apoiados pelo TECPAR em Saúde Animal Ampliados**

Unidade de Medida	Quantidade por Mesorregião até 2019										Estado	Total
	Centro Ocidental	Centro Oriental	Centro Sul	Metropolitana de Curitiba	Noroeste	Norte Central	Norte Pioneiro	Oeste	Sudeste	Sudoeste		
percentual	0	0	0	0	0	0	0	0	0	0	100	100

Meta cumulativa: Não

**Caracterização**

Incrementar a produção de vacina antirrábica de uso veterinário por meio de cultivo celular para o Programa Nacional de Profilaxia da Raiva. Desenvolver soluções tecnológicas a fim de atender as empresas sediadas no país visando melhorar a competitividade e a inovação. Pesquisa, desenvolvimento e inovação na produção de kits diagnósticos veterinários. Em 2014 o TECPAR atingiu 70% de projeto de inovação na saúde animal. No período de 2016 a 2019 pretende-se ampliar para 100%, com uma média de crescimento de 7,5% ao ano.

Recursos	Valor 2016 (R\$ 1,00)	Valor 2017-2019 (R\$ 1,00)
<b>Total Orçamentário</b>	59.655.304	210.424.175
<b>Valor Global</b>	270.079.479	

# PLANO

---

# PLURIANUAL

2016 - 2019



**PARANÁ**  
GOVERNO DO ESTADO

13

Paraná Seguro

---



**PROGRAMA: 13** Paraná Seguro

**Órgão Responsável:** Secretaria de Estado da Segurança Pública e Administração Penitenciária - SESP

**Contextualização:**

O Governo do Paraná, desde o ano de 2011, vem estabelecendo políticas e programas para a área da Segurança Pública que se traduzem no fomento à filosofia de polícia comunitária e no efetivo enfrentamento à criminalidade no Estado e nos municípios com os maiores índices de violência, fator que determina a manutenção das ações virtuosas que garantiram a melhora dos índices alcançados.

O Programa Paraná Seguro tem os seguintes objetivos:

- Buscar maior eficiência e qualidade na atuação das instituições policiais para realização de suas missões constitucionais de preservação da ordem e da salubridade pública, da apuração de infrações penais e da produção probatória científica, com a intensificação do controle por meio da aplicação da inteligência e tecnologia da informação.
- Consolidar a recepção e inclusão da estrutura do Departamento Penitenciário do Estado, sem que ocorra quebra de qualidade das custódias de presos realizadas, como também buscar a ampliação das vagas existentes para fazer frente às demandas sociais prementes.
- Cumprir e fazer cumprir a legislação de trânsito, visando a manutenção das atividades típicas e serviços básicos no contexto da coordenação do tráfego urbano e mobilidade.

Otimizar os mecanismos estruturais e gerenciais da Autarquia, qualificando e dinamizando, permanentemente, os serviços prestados aos clientes do Sistema de Trânsito em particular e à comunidade em geral. Prover mecanismos de redução dos índices de acidentes de trânsito no Estado, fomentando a participação da comunidade, capacitando-a e instrumentalizando-a para a humanização do trânsito paranaense.

Os investimentos em segurança pública buscam ainda ampliar a sensibilidade de todo o complexo sistema da segurança ao influxo de novas ideias e energias provenientes da sociedade, além de criar um novo referencial, qual seja, a segurança pública como instrumento importante para a consolidação democrática e para o exercício de um controle social da segurança.

A Secretaria é consciente do fato de que a redução dos níveis de violência e criminalidade constitui um objetivo ambicioso a cumprir, dado que a violência e a criminalidade são problemáticas com múltiplas causas e efeitos. Por isso, sua atenção requer uma abordagem de enfoque integral, que contemple ações multidisciplinares e que envolva, desde o apoio ao fortalecimento da capacidade institucional das entidades responsáveis pela segurança pública para implementar sistemas de gestão orientados ao alcance de resultados, até o apoio à implementação de ações de prevenção social e situacional em âmbito local, ao mesmo tempo em que construa um maior acesso à justiça, principalmente aos setores mais carentes da população.

**Indicadores**

Denominação e Fonte	Unidade de Medida	Referência		Previsão Índice 2019	Periodicidade de Apuração	Polaridade
		Data	Índice			
Índice de Gestão da Segurança Pública Fonte: CAPE/SESP	unidade	31/12/2014	7.555	12.711	Anual	Maior Melhor

**Emendas**

Apoiar a ampliação do número de unidades de delegacias especializadas no atendimento à mulher vítima de violência.
Apoiar ações do 5º Comando da PMPR - intensificar policiamento comunitário em Cascavel.

## Emendas

Apoiar Ações do FESD - realizar pesquisas, programas de prevenção, tratamento, reabilitação no SIMPARANÁ de Cascavel.
Apoiar ações do Instituto de Identificação, no Programa Paraná Seguro.
Apoiar a construção da Casa de Custódia no município de Guarapuava.
Apoiar a construção da nova sede do Batalhão Ambiental no município de Guarapuava.
Apoiar a construção da sede nova da Polícia Civil no município de Guarapuava.
Apoiar a construção de Subgrupamento de Bombeiros.
Apoiar a construção do destacamento da Polícia Militar - Distrito de Entre Rios - município de Guarapuava.
Apoiar a implantação de projetos estratégicos voltados à qualificação das ações e dos serviços prestados no combate e no atendimento à mulher vítima de violência.
Apoiar Concessão Pública de Pátios - gerenciar e otimizar pátios veiculares no DETRAN Cascavel.
Apoiar investimentos para UPS na Região Norte em Cascavel.
Apoiar programas de políticas públicas de prevenção de drogas no município de Guarapuava.
Apoiar projeto de construção de um ginásio de esportes junto ao 3o Batalhão de Polícia Militar de Pato Branco - protocolo: 13.124.023-6.
Apoiar projeto de instalação do CIOSP - Centro Integrado de Operações de Segurança Pública com central de monitoramento e imagens, na Região Sudoeste em Pato Branco - Protocolo: 11.947.670-4.
Apoiar projeto para elevação do 5º Sub Grupamento de Bombeiros Independente para Batalhão, com sede no município de Guarapuava.

Recursos	Valor 2016 (R\$ 1,00)	Valor 2017-2019 (R\$ 1,00)
<b>Orçamento Fiscal e Próprio da Administração Indireta</b>	4.020.885.889	14.183.007.006
Tesouro	3.471.193.449	12.244.058.243
Outras Fontes	549.692.440	1.938.948.763
<b>Valor Global</b>	18.203.892.895	



**Iniciativas**

**3014 Investimentos para o Paraná Seguro**

**Órgão/Unidade: SESP/GS - SESP**

**Meta: Unidade Atendida**

Unidade de Medida	Quantidade por Mesorregião até 2019										Estado	Total
	Centro Ocidental	Centro Oriental	Centro Sul	Metropolitana de Curitiba	Noroeste	Norte Central	Norte Pioneiro	Oeste	Sudeste	Sudoeste		
unidade	0	0	0	0	0	0	0	0	0	0	12	12

Meta cumulativa: Não

**Caracterização**

Apoiar as 12 unidades administrativas integrantes do Sistema Estadual de Segurança Pública na execução de projetos voltados ao cumprimento dos objetivos propostos pelo Programa Paraná Seguro, com recursos estaduais, bem como com recursos oriundos de acordos e convênios com outras esferas governamentais. Realizar obras de construção e reequipar as unidades programáticas com vistas à adequação da infraestrutura de segurança pública às propostas do Programa Paraná Seguro. Prover melhores condições e meios de trabalho ao efetivo empregado. Simplificar processos, organizar e apoiar logisticamente as unidades a fim de maximizar processos de atendimento à comunidade e otimizar o tempo de atendimento às ocorrências. Prover meios de execução eficiente de todas as ações finalísticas necessárias ao alcance dos objetivos estabelecidos pelo programa, com a esperada melhora dos indicadores de Segurança Pública do Estado, levando tranquilidade a sociedade paranaense.

Recursos	Valor 2016 (R\$ 1,00)	Valor 2017-2019 (R\$ 1,00)
<b>Total Orçamentário</b>	115.326.341	406.794.509
<b>Valor Global</b>	522.120.850	



**3089 Investimentos para o Paraná Seguro - BID**

Órgão/Unidade: SESP/GS - SESP

Meta: Unidade Atendida

Unidade de Medida	Quantidade por Mesorregião até 2019										Estado	Total
	Centro Ocidental	Centro Oriental	Centro Sul	Metropolitana de Curitiba	Noroeste	Norte Central	Norte Pioneiro	Oeste	Sudeste	Sudoeste		
unidade	0	0	0	0	0	0	0	0	0	0	12	12

Meta cumulativa: Não

**Caracterização**

Implementar os recursos e os meios para que as unidades policiais civis e militares possam efetivar a cultura de polícia comunitária, objetivando a redução dos níveis de violência e criminalidade nos municípios compreendidos entre os requisitos estabelecidos pelo Banco Interamericano de desenvolvimento sendo: Curitiba, 07 municípios da Região Metropolitana e em 10 municípios da tríplice fronteira paranaense com foco no jovem infrator. Executar as ações decorrentes do Contrato de Financiamento entre o Governo do Estado do Paraná e o Banco Interamericano de Desenvolvimento (BID) - Paraná Seguro.

Recursos	Valor 2016 (R\$ 1,00)	Valor 2017-2019 (R\$ 1,00)
<b>Total Orçamentário</b>	109.288.000	385.495.264
<b>Valor Global</b>	494.783.264	



**3520 Concessão Pública de Pátios**

Órgão/Unidade: CC/DETRAN

**Meta: Apreensão de Veículos Irregulares ou em Má Condição de Uso Realizada em Relação à Frota do Estado**

Unidade de Medida	Quantidade por Mesorregião até 2019										Estado	Total
	Centro Ocidental	Centro Oriental	Centro Sul	Metropolitana de Curitiba	Noroeste	Norte Central	Norte Pioneiro	Oeste	Sudeste	Sudoeste		
percentual	10,07	10,07	10,07	10,07	10,07	10,07	10,07	10,07	10,07	10,07	0	10,07

Meta cumulativa: Sim

**Caracterização**

Gerenciar e otimizar o uso de pátios veiculares do DETRAN/PR por meio de concessão pública. Operar, informatizar, recuperar, padronizar e gerir os pátios veiculares do Estado do Paraná aumentando a eficiência nos serviços de remoção e guarda dos veículos, objetivando a retirada de circulação de veículos irregulares ou em má condição de uso.

Recursos	Valor 2016 (R\$ 1,00)	Valor 2017-2019 (R\$ 1,00)
<b>Total Orçamentário</b>	2.000	7.054
<b>Valor Global</b>	9.054	



**3521 Sistema Paranaense de Controle de Veículos**

Órgão/Unidade: CC/DETRAN

**Meta: Veículos da Frota do Paraná Identificados Eletronicamente**

Unidade de Medida	Quantidade por Mesorregião até 2019										Estado	Total
	Centro Ocidental	Centro Oriental	Centro Sul	Metropolitana de Curitiba	Noroeste	Norte Central	Norte Pioneiro	Oeste	Sudeste	Sudoeste		
percentual	70	70	70	70	70	70	70	70	70	70	0	70

Meta cumulativa: Sim

**Caracterização**

Identificar, rastrear e fiscalizar eletronicamente os veículos da frota do Paraná. Desenvolver, implantar e operar sistema de produção, distribuição, identificação e monitoramento veicular baseados nos controle e fiscalização do procedimento de fabricação de placas, instalação de chips RFID, lacres eletrônicos e TAGs para monitoramento do fluxo de veículos em todo território estadual.

Recursos	Valor 2016 (R\$ 1,00)	Valor 2017-2019 (R\$ 1,00)
<b>Total Orçamentário</b>	450.000	1.587.300
<b>Valor Global</b>	2.037.300	

**4039 Ações do DETRAN**

Órgão/Unidade: CC/DETRAN

**Meta: Ampliação dos Usuários do DETRAN Cadastrados no DETRAN Fácil**

Unidade de Medida	Quantidade por Mesorregião até 2019										Estado	Total
	Centro Ocidental	Centro Oriental	Centro Sul	Metropolitana de Curitiba	Noroeste	Norte Central	Norte Pioneiro	Oeste	Sudeste	Sudoeste		
percentual	21	20	21	22	15	21	13	20	20	19	0	19,20

Meta cumulativa: Sim

**Caracterização**

Desburocratizar os processos internos e externos para o atendimento ágil, eficaz e seguro à população, assim como elaborar, executar e avaliar as políticas de trânsito estaduais e nacionais, visando prevenir e diminuir os indicadores de acidentes de trânsito. Dar continuidade nos projetos DETRAN Fácil, reparos nas CIRETRANS, educação continuada dos servidores e aperfeiçoar a integração com os agentes externos. Ampliar a distribuição dos totens. Priorizar o atendimento técnico para agir com sinergia no processo de municipalização. Desenvolver os subprojetos que formam o "Educação para o Trânsito". Implementar as ações da Escola Pública de Trânsito e os sistemas gerenciais a fim de otimizar o atendimento ao cidadão e desburocratizar o ambiente interno. Implantar o exame prático digital, o quadro próprio de carreira dos funcionários e efetivar as ações do planejamento estratégico.

Recursos	Valor 2016 (R\$ 1,00)	Valor 2017-2019 (R\$ 1,00)
<b>Total Orçamentário</b>	531.707.540	1.875.510.017
<b>Valor Global</b>	2.407.217.557	



**4066 Ações da Polícia Judiciária**

Órgão/Unidade: SESP/DPC

**Meta: Inquérito Policial Instaurado de Crimes Contra a Pessoa**

Unidade de Medida	Quantidade por Mesorregião até 2019										Estado	Total
	Centro Ocidental	Centro Oriental	Centro Sul	Metropolitana de Curitiba	Noroeste	Norte Central	Norte Pioneiro	Oeste	Sudeste	Sudoeste		
unidade	6.682	13.248	7.112	44.616	11.473	33.989	10.130	22.283	5.853	10.411	0	165.797

Meta cumulativa: Sim

**Caracterização**

Executar os serviços de polícia judiciária no Estado do Paraná e promover ações específicas de combate ao crime organizado por meio do trabalho investigativo, de inteligência e de realização de operações conjuntas com outros órgãos e unidades policiais. Elaborar programas para atendimento aos grupos vulneráveis vítimas de violência. Reduzir a criminalidade por meio da elucidação de crimes, instauração de inquéritos policiais, investigação policial eficaz. Realizar operações policiais no Paraná, com ênfase na região de fronteira visando a recuperação de veículos furtados, a apreensão de armas e de drogas, e o cumprimento de mandados de prisão. Efetuar o pagamento da folha de pessoal da Polícia Civil. Registrar boletins de ocorrência, promover ações de otimização e maximização da eficiência do trabalho policial investigativo e cartorário.

Recursos	Valor 2016 (R\$ 1,00)	Valor 2017-2019 (R\$ 1,00)
<b>Total Orçamentário</b>	731.293.485	2.579.516.283
<b>Valor Global</b>	3.310.809.768	

**4067 Ações do Instituto de Identificação**

Órgão/Unidade: SESP/II

**Meta: Documento de Identificação Civil e/ou Criminal Emitido**

Unidade de Medida	Quantidade por Mesorregião até 2019										Estado	Total
	Centro Ocidental	Centro Oriental	Centro Sul	Metropolitana de Curitiba	Noroeste	Norte Central	Norte Pioneiro	Oeste	Sudeste	Sudoeste		
unidade	149.768	221.180	136.488	1.437.416	169.984	603.176	143.744	421.596	114.916	197.428	0	3.595.696

Meta cumulativa: Sim

**Caracterização**

Modernizar e ampliar o banco de dados com informações de identificação civil e criminal de pessoas. Realizar perícias papiloscópicas e necropapiloscópicas. Fazer o levantamento de impressões latentes. Identificar vítimas em locais de crime e acidentes. Expedir atestados de antecedentes criminais e carteiras de identidade.

Recursos	Valor 2016 (R\$ 1,00)	Valor 2017-2019 (R\$ 1,00)
<b>Total Orçamentário</b>	1.435.250	5.062.607
<b>Valor Global</b>	6.497.857	

**4068 Formação e Desenvolvimento para a Polícia Civil**

Órgão/Unidade: SESP/EP

**Meta: Policial Civil Formado**

Unidade de Medida	Quantidade por Mesorregião até 2019										Estado	Total
	Centro Ocidental	Centro Oriental	Centro Sul	Metropolitana de Curitiba	Noroeste	Norte Central	Norte Pioneiro	Oeste	Sudeste	Sudoeste		
unidade	0	0	0	0	0	0	0	0	0	0	20.840	20.840

Meta cumulativa: Sim

**Caracterização**

Promover a qualificação do profissional em segurança pública com o objetivo de ampliar a eficiência policial pelo aperfeiçoamento técnico, científico e gerencial. Realizar a formação de pessoal para as atividades da Polícia Civil e o aperfeiçoamento, a especialização, a atualização e a integração funcional dos servidores policiais civis.

Recursos	Valor 2016 (R\$ 1,00)	Valor 2017-2019 (R\$ 1,00)
<b>Total Orçamentário</b>	2.071.080	7.305.391
<b>Valor Global</b>	9.376.471	



**4069 Ações do Comando Geral da Polícia Militar**

**Órgão/Unidade: SESP/PM**

**Meta: Operação Policial Realizada**

Unidade de Medida	Quantidade por Mesorregião até 2019										Estado	Total
	Centro Ocidental	Centro Oriental	Centro Sul	Metropolitana de Curitiba	Noroeste	Norte Central	Norte Pioneiro	Oeste	Sudeste	Sudoeste		
unidade	0	0	0	0	0	0	0	0	0	0	332	332

Meta cumulativa: Sim

**Caracterização**

Gerenciar, coordenar, controlar e executar as ações das Unidades da Polícia Militar buscando a melhoria da segurança do cidadão, proporcionando suporte à prevenção e repressão da criminalidade e da violência. Prover os meios necessários ao desenvolvimento das ações pertinentes ao Comando Geral da Polícia Militar. Planejar, fomentar e coordenar os diversos tipos de operações policiais no Estado; prestar apoio administrativo, logístico e operacional às unidades da Polícia Militar. Efetuar o pagamento da folha de pessoal da Polícia Militar. Fomentar as ações de polícia comunitária voltada ao policiamento focado na resolução de problemas.

Recursos	Valor 2016 (R\$ 1,00)	Valor 2017-2019 (R\$ 1,00)
<b>Total Orçamentário</b>	1.569.111.811	5.534.781.246
<b>Valor Global</b>	7.103.893.057	

**4070 Ações do 1º Comando da PMPR - Curitiba**

Órgão/Unidade: SESP/CPMPR

**Meta: Operação Policial Realizada**

Unidade de Medida	Quantidade por Mesorregião até 2019										Estado	Total
	Centro Ocidental	Centro Oriental	Centro Sul	Metropolitana de Curitiba	Noroeste	Norte Central	Norte Pioneiro	Oeste	Sudeste	Sudoeste		
unidade	0	0	0	1.414	0	0	0	0	0	0	0	1.414

Meta cumulativa: Sim

**Caracterização**

Aprovisionar a Unidade para que realize sua administração, coordenação e controle, com vistas a realização do policiamento, ostensivo e preventivo na área de atuação do 1º Comando da Polícia Militar, com sede em Curitiba, intensificando e melhorando o policiamento comunitário na região e elevando a sensação de segurança e de preservação da ordem pública. Apoiar as ações dos demais comandos regionais. Realizar operações: de escolta de presos e dignitários; em eventos esportivos e shows; blitz e ações educativas de trânsito; de policiamento hipomóvel; de policiamento preventivo e ostensivo fardado; de policiamento em estabelecimentos prisionais.

Recursos	Valor 2016 (R\$ 1,00)	Valor 2017-2019 (R\$ 1,00)
<b>Total Orçamentário</b>	3.927.200	13.852.546
<b>Valor Global</b>	17.779.746	



**4071 Ações do 2º Comando da PMPR - Londrina**

Órgão/Unidade: SESP/CPMPR

**Meta: Operação Policial Realizada**

Unidade de Medida	Quantidade por Mesorregião até 2019										Estado	Total
	Centro Ocidental	Centro Oriental	Centro Sul	Metropolitana de Curitiba	Noroeste	Norte Central	Norte Pioneiro	Oeste	Sudeste	Sudoeste		
unidade	0	0	0	0	0	918	665	0	0	0	0	1.583

Meta cumulativa: Sim

**Caracterização**

Aprovisionar a Unidade para que realize sua administração, coordenação e controle, com vistas a realização do policiamento ostensivo e preventivo na área de atuação do 2º Comando da Polícia Militar, com sede em Londrina, intensificando e melhorando o policiamento comunitário na região e elevando a sensação de segurança e de preservação da ordem pública. Realizar operações: de escolta de presos e dignitários; em eventos esportivos e shows; blitz e ações educativas de trânsito; de policiamento hipomóvel; de policiamento preventivo e ostensivo fardado; de policiamento em estabelecimentos prisionais; e operações diversas.

Recursos	Valor 2016 (R\$ 1,00)	Valor 2017-2019 (R\$ 1,00)
<b>Total Orçamentário</b>	2.891.244	10.198.382
<b>Valor Global</b>	13.089.626	





**4072 Ações do Policiamento Rodoviário**

Órgão/Unidade: SESP/CPMPR

**Meta: Operação Policial Realizada**

Unidade de Medida	Quantidade por Mesorregião até 2019										Estado	Total
	Centro Ocidental	Centro Oriental	Centro Sul	Metropolitana de Curitiba	Noroeste	Norte Central	Norte Pioneiro	Oeste	Sudeste	Sudoeste		
unidade	9	8	11	14	12	13	8	12	8	8	0	103

Meta cumulativa: Sim

**Caracterização**

Realizar o policiamento coordenado de trânsito nas rodovias estaduais sob a jurisdição do Departamento de Estradas de Rodagem (DER), visando a normalidade no tráfego de veículos, o cumprimento da legislação de trânsito, a redução dos índices de acidentes e a segurança dos usuários.

Recursos	Valor 2016 (R\$ 1,00)	Valor 2017-2019 (R\$ 1,00)
<b>Total Orçamentário</b>	1.133.960	3.999.855
<b>Valor Global</b>	5.133.815	



**4073 Ações do Policiamento Ambiental**

Órgão/Unidade: SESP/CPMPR

**Meta: Fiscalização Realizada**

Unidade de Medida	Quantidade por Mesorregião até 2019										Estado	Total
	Centro Ocidental	Centro Oriental	Centro Sul	Metropolitana de Curitiba	Noroeste	Norte Central	Norte Pioneiro	Oeste	Sudeste	Sudoeste		
unidade	8	8	14	15	8	13	9	12	8	8	0	103

Meta cumulativa: Sim

**Caracterização**

Realizar o policiamento ostensivo com a finalidade de coibir e dissuadir ações que representem ameaças ou depredações ao meio ambiente. Executar ações de fiscalização da fauna, flora e de atividades de mineração, por meio do patrulhamento aéreo e terrestre. Autuar administrativa e criminalmente os infratores. Realizar fiscalização e policiamento ostensivo ambiental, e policiamento visando a prevenção de crimes ambientais. Fiscalizar e reprimir atividades de caça e pesca; fiscalizar a exploração de produtos e subprodutos florestais e minerais; realizar atividade de educação ambiental; realizar eventos visando ações educativas.

Recursos	Valor 2016 (R\$ 1,00)	Valor 2017-2019 (R\$ 1,00)
<b>Total Orçamentário</b>	2.609.960	9.206.200
<b>Valor Global</b>	11.816.160	

**4074 Ações do Corpo de Bombeiros**

Órgão/Unidade: SESP/CB

**Meta: Atendimento Realizado**

Unidade de Medida	Quantidade por Mesorregião até 2019										Estado	Total
	Centro Ocidental	Centro Oriental	Centro Sul	Metropolitana de Curitiba	Noroeste	Norte Central	Norte Pioneiro	Oeste	Sudeste	Sudoeste		
unidade	19.933	162.698	41.573	144.354	59.660	248.383	41.426	170.073	34.450	62.618	0	985.168

Meta cumulativa: Sim

**Caracterização**

Prevenir e combater incêndios. Realizar missões de busca, salvamento e resgate. Proporcionar condições plenas de emprego imediato e eficiente de pessoal e equipamentos nas ações de prevenção em meio aquático aos veranistas. Atuar em ações de defesa civil e em situações de calamidade pública. Prestar atendimento a outras ocorrências relacionadas ao Corpo de Bombeiros visando proporcionar a segurança adequada à população fixa e flutuante no Estado do Paraná. Atender ocorrências de bombeiros.

Recursos	Valor 2016 (R\$ 1,00)	Valor 2017-2019 (R\$ 1,00)
<b>Total Orçamentário</b>	187.249.626	660.491.949
<b>Valor Global</b>	847.741.575	



**4075 Formação e Desenvolvimento para a Polícia Militar**

Órgão/Unidade: SESP/APMG

**Meta: Policial/Bombeiro Militar Formado**

Unidade de Medida	Quantidade por Mesorregião até 2019										Estado	Total
	Centro Ocidental	Centro Oriental	Centro Sul	Metropolitana de Curitiba	Noroeste	Norte Central	Norte Pioneiro	Oeste	Sudeste	Sudoeste		
unidade	120	200	280	5.168	380	1.536	280	976	200	480	0	9.620

Meta cumulativa: Sim

**Caracterização**

Promover a qualificação dos efetivos da Polícia Militar pela formação, aperfeiçoamento, especialização e ensino, para habilitação às funções de execução, organização e direção. Realizar os Cursos: Superior de Polícia; de Aperfeiçoamento de Oficiais; de Formação de Oficiais; de Habilitação de Oficiais; de Aperfeiçoamento de Sargentos; de Formação de Sargentos; de Formação de Cabos; de Formação de Soldados; de Especialização de Oficiais; de Especialização de Praças.

Recursos	Valor 2016 (R\$ 1,00)	Valor 2017-2019 (R\$ 1,00)
<b>Total Orçamentário</b>	2.605.090	9.189.022
<b>Valor Global</b>	11.794.112	

**4078 Ações da Corregedoria da Polícia Civil**

**Órgão/Unidade: SESP/CORREG PC**

**Meta: Correição Executada**

Unidade de Medida	Quantidade por Mesorregião até 2019										Estado	Total
	Centro Ocidental	Centro Oriental	Centro Sul	Metropolitana de Curitiba	Noroeste	Norte Central	Norte Pioneiro	Oeste	Sudeste	Sudoeste		
unidade	0	10.400	9.200	62.520	0	16.280	0	13.980	0	0	0	112.380

Meta cumulativa: Sim

**Caracterização**

Exercer o controle interno da atividade policial. Promover a apuração das infrações penais e transgressões disciplinares atribuídas à Polícia Civil. Determinar a instauração de investigações preliminares e sindicâncias. Designar, em caráter especial, autoridades policiais para instauração de inquéritos. Centralizar o cadastro e o controle dos procedimentos disciplinares. Proceder as inspeções administrativas. Avocar e realizar os serviços de correições nos procedimentos administrativos e penais. Executar correições de procedimentos administrativos penais e inspeções administrativas nas unidades policiais. Instaurar procedimentos administrativos penais - policiais civis e acompanhar inquéritos policiais nas unidades.

Recursos	Valor 2016 (R\$ 1,00)	Valor 2017-2019 (R\$ 1,00)
<b>Total Orçamentário</b>	843.600	2.975.659
<b>Valor Global</b>	3.819.259	

**4079 Ações da Polícia Científica**

Órgão/Unidade: SESP/POL CIENT

**Meta: Perícia Médico-Legal e Técnico-Científica Realizada**

Unidade de Medida	Quantidade por Mesorregião até 2019										Estado	Total
	Centro Ocidental	Centro Oriental	Centro Sul	Metropolitana de Curitiba	Noroeste	Norte Central	Norte Pioneiro	Oeste	Sudeste	Sudoeste		
unidade	5.366	28.472	12.737	353.194	19.611	106.378	2.750	49.049	4.461	20.926	0	602.944

Meta cumulativa: Sim

**Caracterização**

Complementar a investigação policial e o processo probatório criminal por meio da realização de perícias e pesquisas de polícia científica. Realizar perícias médico-legais e exames laboratoriais nas áreas de anatomia patológica, toxicologia, química legal e sexologia forense, requisitadas por autoridades e necessárias ao esclarecimento de processos. Constatar e elucidar a ocorrência de crimes por meio da realização de perícias ligadas à criminalística, emitindo laudos nas áreas de crimes contra a pessoa e o patrimônio, acidentes de trânsito, engenharia legal, identificação de veículos, balística e DNA forense, química legal, perícias contábeis, informática e fonética forense, desenho e retrato falado, marcas e patentes, documentoscopia e papiloscopia forense. Efetuar o pagamento da folha de pessoal da Polícia Científica. Realizar a formação de novos peritos oficiais e auxiliares de perícia oficiais, buscando o preenchimento das vagas existentes nos quadros de pessoal, que são decorrentes de aposentadorias, desligamentos e aumentos de efetivos devidamente autorizados pelo governo do Estado.

Recursos	Valor 2016 (R\$ 1,00)	Valor 2017-2019 (R\$ 1,00)
<b>Total Orçamentário</b>	87.491.119	308.610.387
<b>Valor Global</b>	396.101.506	



**4083 Ações do FUNRESTRAN**

Órgão/Unidade: SESP/FUNRESTRAN

Meta: Plano Elaborado

Unidade de Medida	Quantidade por Mesorregião até 2019										Estado	Total
	Centro Ocidental	Centro Oriental	Centro Sul	Metropolitana de Curitiba	Noroeste	Norte Central	Norte Pioneiro	Oeste	Sudeste	Sudoeste		
unidade	0	0	0	0	0	0	0	0	0	0	40	40

Meta cumulativa: Sim

**Caracterização**

Prover recursos destinados ao reaparelhamento e custeio no contexto das ações de trânsito e outras compatíveis. Participar de ações integradas do DETRAN. Elaborar e executar programa de trabalho. Enfatizar a educação e segurança no trânsito por meio de ações conjuntas e melhoria da malha viária estadual e municipal; e implantar sinalização viária.

Recursos	Valor 2016 (R\$ 1,00)	Valor 2017-2019 (R\$ 1,00)
<b>Total Orçamentário</b>	17.532.900	61.844.392
<b>Valor Global</b>	79.377.292	



**4085 Ações do 3º Comando da PMPR - Maringá**

Órgão/Unidade: SESP/CPMPR

**Meta: Operação Policial Realizada**

Unidade de Medida	Quantidade por Mesorregião até 2019										Estado	Total
	Centro Ocidental	Centro Oriental	Centro Sul	Metropolitana de Curitiba	Noroeste	Norte Central	Norte Pioneiro	Oeste	Sudeste	Sudoeste		
unidade	0	0	0	0	691	693	0	0	0	0	0	1.384

Meta cumulativa: Sim

**Caracterização**

Aprovisionar a Unidade para que realize sua administração, coordenação e controle, com vistas a realização do policiamento ostensivo e preventivo na área de atuação do 3º Comando da Polícia Militar, com sede em Maringá, intensificando e melhorando o policiamento comunitário na região e elevando a sensação de segurança e de preservação da ordem pública. Realizar operações: de escolta de presos e dignitários; em eventos esportivos e shows; blitz e ações educativas de trânsito; de policiamento preventivo e ostensivo fardado; de policiamento em estabelecimentos prisionais; e de patrulhamento rural.

Recursos	Valor 2016 (R\$ 1,00)	Valor 2017-2019 (R\$ 1,00)
<b>Total Orçamentário</b>	2.857.450	10.079.180
<b>Valor Global</b>	12.936.630	



**4086 Ações do 4º Comando da PMPR - Ponta Grossa**

Órgão/Unidade: SESP/CPMPR

**Meta: Operação Policial Realizada**

Unidade de Medida	Quantidade por Mesorregião até 2019										Estado	Total
	Centro Ocidental	Centro Oriental	Centro Sul	Metropolitana de Curitiba	Noroeste	Norte Central	Norte Pioneiro	Oeste	Sudeste	Sudoeste		
unidade	0	174	141	141	0	141	141	0	141	0	0	879

Meta cumulativa: Sim

**Caracterização**

Aprovisionar a Unidade para que realize sua administração, coordenação e controle, com vistas a realização do policiamento ostensivo e preventivo na área de atuação do 4º Comando da Polícia Militar, com sede em Ponta Grossa, intensificando e melhorando o policiamento comunitário na região e elevando a sensação de segurança e de preservação da ordem pública. Realizar operações: de escolta de presos e dignitários; em eventos esportivos e shows; blitz e ações educativas de trânsito; de policiamento hipomóvel; de policiamento preventivo e ostensivo fardado; de policiamento em estabelecimentos prisionais; e de policiamento rural.

Recursos	Valor 2016 (R\$ 1,00)	Valor 2017-2019 (R\$ 1,00)
<b>Total Orçamentário</b>	2.376.740	8.383.556
<b>Valor Global</b>	10.760.296	



**4087 Ações do 5º Comando da PMPR - Cascavel**

Órgão/Unidade: SESP/CPMPR

**Meta: Operação Policial Realizada**

Unidade de Medida	Quantidade por Mesorregião até 2019										Estado	Total
	Centro Ocidental	Centro Oriental	Centro Sul	Metropolitana de Curitiba	Noroeste	Norte Central	Norte Pioneiro	Oeste	Sudeste	Sudoeste		
unidade	0	0	406	0	0	0	0	654	0	530	0	1.590

Meta cumulativa: Sim

**Caracterização**

Aprovisionar a Unidade para que realize sua administração, coordenação e controle, com vistas a realização do policiamento ostensivo e preventivo na área de atuação do 5º Comando da Polícia Militar, com sede em Cascavel, intensificando e melhorando o policiamento comunitário na região e elevando a sensação de segurança e de preservação da ordem pública. Realizar operação: de escolta de presos e dignitários; em eventos esportivos e shows; blitz e ações educativas de trânsito; de policiamento hipomóvel; de policiamento preventivo e ostensivo fardado; e de policiamento em estabelecimentos prisionais.

Recursos	Valor 2016 (R\$ 1,00)	Valor 2017-2019 (R\$ 1,00)
<b>Total Orçamentário</b>	3.822.466	13.483.114
<b>Valor Global</b>	17.305.580	



**4088 Ações do 6º Comando da PMPR - São José dos Pinhais**

Órgão/Unidade: SESP/CPMPR

**Meta: Operação Policial Realizada**

Unidade de Medida	Quantidade por Mesorregião até 2019										Estado	Total
	Centro Ocidental	Centro Oriental	Centro Sul	Metropolitana de Curitiba	Noroeste	Norte Central	Norte Pioneiro	Oeste	Sudeste	Sudoeste		
unidade	0	0	0	1.129	0	0	0	0	0	0	0	1.129

Meta cumulativa: Sim

**Caracterização**

Aprovisionar a Unidade para que realize sua administração, coordenação e controle, com vistas a realização do policiamento ostensivo e preventivo na área de atuação do 6º Comando da Polícia Militar, com sede em São José dos Pinhais, intensificando e melhorando o policiamento comunitário na região e elevando a sensação de segurança e de preservação da ordem pública. Realizar operações: de escolta de presos e dignitários; em eventos esportivos e shows; blitz e ações educativas de trânsito; de policiamento hipomóvel; de policiamento preventivo e ostensivo fardado; de policiamento em estabelecimentos prisionais.

Recursos	Valor 2016 (R\$ 1,00)	Valor 2017-2019 (R\$ 1,00)
<b>Total Orçamentário</b>	1.520.380	5.362.889
<b>Valor Global</b>	6.883.269	



**4376 Gestão do Batalhão Policial Militar de Operações Aéreas - BPMOA**

Órgão/Unidade: SESP/GS - SESP

**Meta: Operação Policial Realizada**

Unidade de Medida	Quantidade por Mesorregião até 2019										Estado	Total
	Centro Ocidental	Centro Oriental	Centro Sul	Metropolitana de Curitiba	Noroeste	Norte Central	Norte Pioneiro	Oeste	Sudeste	Sudoeste		
unidade	8	8	8	19	12	13	8	11	8	8	0	103

Meta cumulativa: Sim

**Caracterização**

Atuar em missões de apoio a operações policiais, de bombeiro e de defesa civil. Apoiar órgãos federais, estaduais e municipais que necessitem do emprego de aeronaves e em outras missões de preservação da ordem pública. Atender e apoiar, com a utilização de aeronaves, ações de busca, resgate e salvamento a vítimas de acidentes e/ou traumas em áreas urbanas, rurais e rodovias, bem como em matas, florestas, montanhas, rios, lagos e mar. Apoiar ações de prevenção e combate a incêndios; realizar ações aeropoliciais; formar e especializar profissionais para o resgate aéreo; realizar buscas de vítimas em meios terrestre e aquático.

Recursos	Valor 2016 (R\$ 1,00)	Valor 2017-2019 (R\$ 1,00)
<b>Total Orçamentário</b>	1.803.967	6.363.194
<b>Valor Global</b>	8.167.161	

**4383 Gestão do Sistema Penitenciário**

Órgão/Unidade: SESP/DEPEN

**Meta: Custódia Realizada**

Unidade de Medida	Quantidade por Mesorregião até 2019										Estado	Total
	Centro Ocidental	Centro Oriental	Centro Sul	Metropolitana de Curitiba	Noroeste	Norte Central	Norte Pioneiro	Oeste	Sudeste	Sudoeste		
unidade	598	1.960	422	11.558	795	4.868	0	4.885	0	1.178	0	26.264

Meta cumulativa: Não

**Caracterização**

Administrar o Departamento de Execução Penal (DEPEN), buscando a ampliação de vagas para a manutenção das condições de vida dentro dos estabelecimentos penais, visando melhorar a ressocialização e reinserção dos apenados. Manter os programas de assistência aos egressos do sistema penitenciário, verificando junto ao Sistema Integrado de Informações Penitenciárias (INFOPEN) e monitorando a vida do ex-detento em sociedade. Manter sob custódia e prestar assistência geral aos presos condenados e provisórios em regime fechado e semiaberto. Prestar assistência aos egressos do sistema penitenciário. Construir, ampliar e/ou reformar estabelecimentos penais. Efetuar o pagamento da folha de pessoal da DEPEN. Formar e qualificar os agentes penitenciários e agentes administrativos.

Recursos	Valor 2016 (R\$ 1,00)	Valor 2017-2019 (R\$ 1,00)
<b>Total Orçamentário</b>	641.534.680	2.262.907.010
<b>Valor Global</b>	2.904.441.690	



# PLANO

---

# PLURIANUAL

2016 - 2019



**PARANÁ**  
GOVERNO DO ESTADO

14

Paraná Sustentável

---





**PROGRAMA: 14** Paraná Sustentável

**Órgão Responsável:** Secretaria de Estado do Meio Ambiente e Recursos Hídricos - SEMA

**Contextualização:**

O Governo do Estado do Paraná está construindo um novo modelo de desenvolvimento para ampliar as oportunidades de crescimento econômico, aliado a preservação ambiental. Adequando os setores produtivos do Estado às exigências ambientais; prevenindo e recuperando a saúde dos solos; prevenindo e amenizando os efeitos dos eventos hidrológicos extremos como também os provocados pelas mudanças climáticas; adequando a destinação dos resíduos, garantindo a sustentabilidade ao abastecimento público e melhorando a condição hídrica da população do Estado do Paraná. Implantando a sistematização, modernização, descentralização para ampliar a agilidade de tramitação, reduzir os prazos de licenciamento, mostrar transparência e qualificação.

A Secretaria de Estado do Meio Ambiente e Recursos Hídricos quer trabalhar para garantir a proteção do nosso patrimônio natural e das boas práticas ambientais.

Neste sentido, os setores produtivos terão na Secretaria do Meio Ambiente parceiros para auxiliar no desenvolvimento sustentável.

Essa política de atração de investimentos, feita com responsabilidade e segurança jurídica e respeito ao meio ambiente deve continuar, proporcionando assim a qualidade ambiental, a segurança, o zelo com o meio ambiente e a qualidade de vida, para todas as espécies.

**Indicadores**

Denominação e Fonte	Unidade de Medida	Referência		Previsão	Periodicidade de Apuração	Polaridade
		Data	Índice	Índice 2019		
Propriedades Rurais Contempladas com o Benefício do Pagamento por Serviço Ambiental (PSA) para Preservação da Água Fonte: IAP e AGUASPARANÁ	unidade			100	Anual	Maior Melhor
Índice de Qualidade de Água (IQA) Fonte: IAP e AGUASPARANÁ	unidade	31/07/2015	60	70	Anual	Maior Melhor

**Emendas**

Apoiar Programa de Adaptação e Mitigação às Mudanças Climáticas Globais.
Apoiar Programa Inclusão Social de Catadores de Materiais Recicláveis.
Apoiar Programa Logística Reversa.

Recursos	Valor 2016 (R\$ 1,00)	Valor 2017-2019 (R\$ 1,00)
<b>Orçamento Fiscal e Próprio da Administração Indireta</b>	121.061.082	310.838.166
Tesouro	82.665.102	175.402.724
Outras Fontes	38.395.980	135.435.442
<b>Valor Global</b>	431.899.248	

**Iniciativas**

**3034 Desenvolvimento Econômico Territorial - Proterritórios - ITC**

**Órgão/Unidade: SEMA/ITC**

**Meta: Regularização Fundiária e Ajuizamento de Ações de Usucapião Realizados em Terras Particulares**

Unidade de Medida	Quantidade por Mesorregião até 2019										Estado	Total
	Centro Ocidental	Centro Oriental	Centro Sul	Metropolitana de Curitiba	Noroeste	Norte Central	Norte Pioneiro	Oeste	Sudeste	Sudoeste		
unidade	200	400	1.400	600	0	600	400	0	1.000	0	0	4.600

Meta cumulativa: Sim

**Caracterização**

Executar trabalhos de regularização fundiária e ajuizamento de ações de usucapião, com participação do BIRD.

Recursos	Valor 2016 (R\$ 1,00)	Valor 2017-2019 (R\$ 1,00)
<b>Total Orçamentário</b>	3.000.000	3.282.000
<b>Valor Global</b>	6.282.000	



**3035 Modernização do Licenciamento, Outorga, Monitoramento e Fiscalização do Meio Ambiente - IAP - BIRD**

Órgão/Unidade: SEMA/IAP

**Meta: Rede de Qualidade do Ar Implementada**

Unidade de Medida	Quantidade por Mesorregião até 2019										Estado	Total
	Centro Ocidental	Centro Oriental	Centro Sul	Metropolitana de Curitiba	Noroeste	Norte Central	Norte Pioneiro	Oeste	Sudeste	Sudoeste		
unidade	0	1	0	2	0	2	0	2	0	0	0	7

Meta cumulativa: Sim

**Caracterização**

Modernizar e descentralizar o sistema de Licenciamento e Fiscalização, com o objetivo de reduzir prazos do licenciamento e aumentar a qualificação dos processos e dos produtos. Modernizar os instrumentos de promoção da conformidade ambiental com a legislação vigente, envolvendo a descentralização compartilhada do licenciamento e da fiscalização ambientais para os municípios, o dimensionamento e a implementação da rede de qualidade do ar, a equipamentação da fiscalização e do monitoramento e a implantação do Sistema Integrado de Informações Ambientais.

Recursos	Valor 2016 (R\$ 1,00)	Valor 2017-2019 (R\$ 1,00)
<b>Total Orçamentário</b>	7.000.000	0
<b>Valor Global</b>	7.000.000	



**3036 Gestão de Riscos Naturais e Antrópicos - AGUASPARANÁ - BIRD**

**Órgão/Unidade: SEMA/AGUASPARANÁ**

**Meta: Plano de Gestão de Riscos de Desastres de Causas Antrópicas, com Adensamento da Rede de Estações Hidrometeorológicas Operadas pelo AGUASPARANÁ**

Unidade de Medida	Quantidade por Mesorregião até 2019										Estado	Total
	Centro Ocidental	Centro Oriental	Centro Sul	Metropolitana de Curitiba	Noroeste	Norte Central	Norte Pioneiro	Oeste	Sudeste	Sudoeste		
unidade	0	0	0	2	0	0	0	0	0	2	0	4

Meta cumulativa: Sim

**Caracterização**

Diminuir os danos sociais econômicos e ambientais resultantes dos eventos hidrológicos extremos, minimizando as cheias que atingem as populações, principalmente de menor poder aquisitivo. Desenvolver e implantar uma política de gestão de riscos, regulamentação, arranjo institucional e plano de gestão de desastres de causas naturais e antrópicas, visando evitar a ocorrência e minimizar as suas consequências. Conceber um plano de gestão de riscos de desastres de causas antrópicas, envolvendo o adensamento da rede de estações hidrometeorológicas operadas pelo Instituto das Águas do Paraná.

Recursos	Valor 2016 (R\$ 1,00)	Valor 2017-2019 (R\$ 1,00)
<b>Total Orçamentário</b>	1.000.000	1.094.000
<b>Valor Global</b>	2.094.000	



**3037 Gestão de Água e Solo Rural em Microbacias - AGUASPARANÁ - BIRD**

**Órgão/Unidade: SEMA/AGUASPARANÁ**

**Meta: Famílias Atendidas com Projetos para Implantação de Sistemas Comunitários de Abastecimento de Água no Meio Rural**

Unidade de Medida	Quantidade por Mesorregião até 2019										Estado	Total
	Centro Ocidental	Centro Oriental	Centro Sul	Metropolitana de Curitiba	Noroeste	Norte Central	Norte Pioneiro	Oeste	Sudeste	Sudoeste		
unidade	0	0	2.000	0	3.200	3.400	2.100	1.500	0	1.800	0	14.000

Meta cumulativa: Sim

**Caracterização**

Promover a gestão ambiental integrada em microbacias e bacias de mananciais, com o objetivo de recuperar a capacidade produtiva dos recursos naturais, com base na gestão de microbacias hidrográficas. Estabelecer um novo marco de gestão pública na área rural, integrando ações de vários programas ambientais, sociais e produtivos em um mesmo espaço físico, com forte participação popular e base técnica. Elaborar, executar projetos para implantação de sistemas comunitários de abastecimento de água no meio rural, tais como poços artesianos, reservatórios e rede de distribuição.

Recursos	Valor 2016 (R\$ 1,00)	Valor 2017-2019 (R\$ 1,00)
<b>Total Orçamentário</b>	16.250.000	17.777.500
<b>Valor Global</b>	34.027.500	

**3043 Gestão de Riscos Naturais e Antrópicos - SEMA - BIRD**

Órgão/Unidade: SEMA/DG - SEMA

**Meta: Ações de Prevenção e Respostas aos Desastres Adotadas**

Unidade de Medida	Quantidade por Mesorregião até 2019										Estado	Total
	Centro Ocidental	Centro Oriental	Centro Sul	Metropolitana de Curitiba	Noroeste	Norte Central	Norte Pioneiro	Oeste	Sudeste	Sudoeste		
unidade	0	0	0	2	0	0	0	0	0	0	0	2

Meta cumulativa: Sim

**Caracterização**

Ampliar a eficácia das ações de prevenção e resposta a desastres, e adotar medidas de adaptação aos impactos causados pelas mudanças climáticas. Desenvolver e implantar uma política de gestão de riscos, regulamentação, arranjo institucional e plano de gestão de desastres de causas naturais e antrópicas, visando evitar a ocorrência e minimizar as suas consequências, por meio de três eixos de ação: governança, prevenção e prontidão para a ação, envolvendo mapeamento de riscos e vulnerabilidade e concepção de modelos de geração de chuva. Conceber mecanismos econômicos como instrumentos de políticas públicas disciplinadoras da ocupação do espaço urbano. Fortalecer a base física, a base de conhecimento e a arquitetura institucional do Sistema Estadual de Prevenção e Defesa Civil.

Recursos	Valor 2016 (R\$ 1,00)	Valor 2017-2019 (R\$ 1,00)
<b>Total Orçamentário</b>	15.300.000	16.738.200
<b>Valor Global</b>	32.038.200	



**3044 Gestão de Riscos Naturais e Antrópicos - IAP - BIRD**

Órgão/Unidade: SEMA/IAP

**Meta: Política de Gestão de Riscos e Plano de Gestão de Desastres de Causas Naturais e Antrópicas Implantados**

Unidade de Medida	Quantidade por Mesorregião até 2019										Estado	Total
	Centro Ocidental	Centro Oriental	Centro Sul	Metropolitana de Curitiba	Noroeste	Norte Central	Norte Pioneiro	Oeste	Sudeste	Sudoeste		
percentual	0	0	0	0	0	0	0	0	0	0	100	100

Meta cumulativa: Sim

**Caracterização**

Evitar a ocorrência de desastres de causas naturais e antrópicas e minimizar as suas consequências. Desenvolver e implantar uma política de gestão de riscos, regulamentação, arranjo institucional e plano de gestão de desastres de causas naturais e antrópicas.

Recursos	Valor 2016 (R\$ 1,00)	Valor 2017-2019 (R\$ 1,00)
<b>Total Orçamentário</b>	50.000	54.700
<b>Valor Global</b>	104.700	



3045 Modernização do Licenciamento, Outorga, Monitoramento e Fiscalização do Meio Ambiente - SEMA - BIRD

Órgão/Unidade: SEMA/DG - SEMA

**Meta: Processos Ambientais Modernizados para Ampliar a Agilidade de Tramitação, a Transparência e a Qualificação Técnico-Jurídica**

Unidade de Medida	Quantidade por Mesorregião até 2019										Estado	Total
	Centro Ocidental	Centro Oriental	Centro Sul	Metropolitana de Curitiba	Noroeste	Norte Central	Norte Pioneiro	Oeste	Sudeste	Sudoeste		
percentual	0	0	0	0	0	0	0	0	0	0	100	100

Meta cumulativa: Sim

**Caracterização**

Modernizar os processos ambientais para ampliar a agilidade de tramitação, a transparência e a qualificação técnico-jurídica. Modernizar os instrumentos de promoção da conformidade ambiental com a legislação vigente, envolvendo a reengenharia de processos, a reestruturação dos sistemas de informações, a reestruturação dos canais de comunicação com os usuários, a consolidação da legislação ambiental, a implantação de novos procedimentos de fiscalização ambiental e capacitação de fiscais ambientais, de agentes responsáveis pelos processos de licenciamento e monitoramento, no âmbito do Estado e dos municípios.

Recursos	Valor 2016 (R\$ 1,00)	Valor 2017-2019 (R\$ 1,00)
<b>Total Orçamentário</b>	1.000.000	1.094.000
<b>Valor Global</b>	2.094.000	





**3046 Modernização do Licenciamento, Outorga, Monitoramento e Fiscalização do Meio Ambiente - AGUASPARANÁ - BIRD**

Órgão/Unidade: SEMA/AGUASPARANÁ

**Meta: Prazo de Outorga de Direito de Uso de Recursos Hídricos Reduzido**

Unidade de Medida	Quantidade por Mesorregião até 2019										Estado	Total
	Centro Ocidental	Centro Oriental	Centro Sul	Metropolitana de Curitiba	Noroeste	Norte Central	Norte Pioneiro	Oeste	Sudeste	Sudoeste		
dia	0	0	0	0	0	0	0	0	0	0	545	545

Meta cumulativa: Sim

**Caracterização**

Reduzir prazos de outorga e aumentar a qualificação dos processos e produtos. Modernizar os instrumentos de promoção da conformidade ambiental com a legislação vigente, adquirir equipamentos para monitoramento hidrológico dos recursos hídricos superficiais. Em 2015, o prazo de outorga é de dois anos, com previsão de chegar em 400 dias até 2017.

Recursos	Valor 2016 (R\$ 1,00)	Valor 2017-2019 (R\$ 1,00)
<b>Total Orçamentário</b>	1.000.000	1.094.000
<b>Valor Global</b>	2.094.000	



**3062 Mitigação e Adaptação às Mudanças Climáticas**

Órgão/Unidade: SEMA/DG - SEMA

**Meta: Planos e Projetos Elaborados para Reduzir as Emissões de Gases de Efeito Estufa na Atmosfera**

Unidade de Medida	Quantidade por Mesorregião até 2019									Estado	Total	
	Centro Ocidental	Centro Oriental	Centro Sul	Metropolitana de Curitiba	Noroeste	Norte Central	Norte Pioneiro	Oeste	Sudeste			Sudoeste
unidade	0	0	0	0	0	0	0	0	0	0	4	4

Meta cumulativa: Sim

**Caracterização**

Reduzir as emissões de gases de efeito estufa na atmosfera e adaptar-se aos impactos causados pelas mudanças climáticas. Elaborar planos, projetos e programas para a redução de concentração de gases e efeito estufa, mitigação e adaptação às mudanças do clima.

Recursos	Valor 2016 (R\$ 1,00)	Valor 2017-2019 (R\$ 1,00)
<b>Total Orçamentário</b>	4.069.310	14.353.815
<b>Valor Global</b>	18.423.125	



**3063 Parques do Paraná: Conhecer para Conservar**

Órgão/Unidade: SEMA/IAP

**Meta: Parques Estaduais com Modelos de Gestão Implantados Visando Proporcionar Excelência às Visitações**

Unidade de Medida	Quantidade por Mesorregião até 2019										Estado	Total
	Centro Ocidental	Centro Oriental	Centro Sul	Metropolitana de Curitiba	Noroeste	Norte Central	Norte Pioneiro	Oeste	Sudeste	Sudoeste		
unidade	0	1	0	3	3	0	0	0	0	0	0	7

Meta cumulativa: Sim

**Caracterização**

Proporcionar excelência de qualidade às visitas nos parques estaduais e gerar oportunidade de novos negócios nos municípios envolvidos (entorno dos parques), promovendo o turismo sustentável. Desenvolver ações e implantar modelos de gestão (PPPs, concessões e co-gestão), instalação de infraestrutura, de apoio a visitação, educação ambiental, turismo sustentável e lazer, capacitar para atendimento ao público nos parques, implantar programa de voluntariado; fomento ao desenvolvimento regional por meio do turismo, de forma a possibilitar, incentivar a preservação e conservação do Parques Estaduais do Paraná.

Recursos	Valor 2016 (R\$ 1,00)	Valor 2017-2019 (R\$ 1,00)
<b>Total Orçamentário</b>	25.000	88.183
<b>Valor Global</b>	113.183	



**3064 Conservação, Proteção, Recuperação e Gestão da Biodiversidade no Paraná**

Órgão/Unidade: SEMA/IAP

**Meta: Mecanismos de Proteção do Patrimônio Genético da Diversidade Biológica do Bioma Mata Atlântica Implantados**

Unidade de Medida	Quantidade por Mesorregião até 2019										Estado	Total
	Centro Ocidental	Centro Oriental	Centro Sul	Metropolitana de Curitiba	Noroeste	Norte Central	Norte Pioneiro	Oeste	Sudeste	Sudoeste		
unidade	0	3	1	1	0	2	3	0	2	2	0	14

Meta cumulativa: Sim

**Caracterização**

Conservar, recuperar, fazer gestão de uso sustentável da biodiversidade no Estado do Paraná, inclusive, para proteger o patrimônio genético da diversidade biológica do bioma Mata Atlântica. Desenvolver diagnóstico e monitorar a biodiversidade no Paraná visando o planejamento, restauração de áreas, implantação de mecanismos de incentivo econômico, como o Pagamento por Serviços Ambientais, dentre outros. Implantar mecanismo de conservação, recuperação e proteção da biodiversidade, atrelados a contabilização de carbono. Criar unidades de conservação como para o Bioma Araucária e ações voltadas à fiscalização.

Recursos	Valor 2016 (R\$ 1,00)	Valor 2017-2019 (R\$ 1,00)
<b>Total Orçamentário</b>	25.000	88.183
<b>Valor Global</b>	113.183	



**3065 Segurança Hídrica**

Órgão/Unidade: SEMA/AGUASPARANÁ

**Meta: Municípios Atendidos com Água de Qualidade e Quantidade para Todos os Fins**

Unidade de Medida	Quantidade por Mesorregião até 2019										Estado	Total
	Centro Ocidental	Centro Oriental	Centro Sul	Metropolitana de Curitiba	Noroeste	Norte Central	Norte Pioneiro	Oeste	Sudeste	Sudoeste		
unidade	1	1	1	1	1	1	1	1	1	1	0	10

Meta cumulativa: Não

**Caracterização**

Assegurar água de qualidade e quantidade para todos os fins, garantir sustentabilidade ao abastecimento público, prevenir e amenizar os efeitos dos eventos hidrológicos extremos e os provocados pelas mudanças climáticas. Desenvolver modelo de gestão de mananciais de abastecimento público, promover junto aos segmentos usuários, medidas para o uso racional e o reuso da água, promover juntamente com os municípios e comitês de bacias a revitalização de rios urbanos, desenvolver ações de coordenação e articulação para a gestão integrada das políticas que incidem na área urbana, Pagamento por Serviços Ambientais (PSA) e desenvolvimento de novas ferramentas.

Recursos	Valor 2016 (R\$ 1,00)	Valor 2017-2019 (R\$ 1,00)
<b>Total Orçamentário</b>	50.000	176.367
<b>Valor Global</b>	226.367	

**3066 Resíduos Sólidos**

Órgão/Unidade: SEMA/AGUASPARANÁ

Meta: Plano Estadual de Resíduos Sólidos Concluído

Unidade de Medida	Quantidade por Mesorregião até 2019										Estado	Total
	Centro Ocidental	Centro Oriental	Centro Sul	Metropolitana de Curitiba	Noroeste	Norte Central	Norte Pioneiro	Oeste	Sudeste	Sudoeste		
percentual	0	0	0	0	0	0	0	0	0	0	100	100

Meta cumulativa: Não

**Caracterização**

Contribuir para a implantação das políticas nacional e estadual; proporcionar e garantir a saúde pública e a qualidade ambiental; promover a segurança e o zelo com o meio ambiente no Estado do Paraná. Implantar o Sistema de Informações sobre resíduos sólidos e instituir a Política Estadual de Resíduos Sólidos e de Saneamento do Estado do Paraná. Atender a Política Nacional de Resíduos Sólidos Lei nº 12.305/2010 por meio do Programa Paraná sem Lixões, elaborar o Plano Estadual de Resíduos Sólidos (PERS/PR). Estruturar e implementar os sistemas de Logística Reversa. Capacitar os catadores de materiais recicláveis e implantar programas de destinação adequada dos resíduos e recuperação de área degradada por disposição inadequada de resíduos.

Recursos	Valor 2016 (R\$ 1,00)	Valor 2017-2019 (R\$ 1,00)
<b>Total Orçamentário</b>	50.000	176.367
<b>Valor Global</b>	226.367	

**4283 Infraestrutura das Unidades de Conservação**

Órgão/Unidade: SEMA/IAP

**Meta: Unidade de Conservação Atendida**

Unidade de Medida	Quantidade por Mesorregião até 2019										Estado	Total
	Centro Ocidental	Centro Oriental	Centro Sul	Metropolitana de Curitiba	Noroeste	Norte Central	Norte Pioneiro	Oeste	Sudeste	Sudoeste		
unidade	5	8	4	28	2	5	3	3	6	3	0	67

Meta cumulativa: Não

**Caracterização**

Proteger as Unidades de Conservação. Destinar recursos relativos às medidas compensatórias, que representam os recursos financeiros incidentes sobre a implantação de empreendimentos na área de meio ambiente e que necessitam de obtenção de licença ambiental, exclusivamente nas Unidades de Conservação.

Recursos	Valor 2016 (R\$ 1,00)	Valor 2017-2019 (R\$ 1,00)
<b>Total Orçamentário</b>	15.248.440	53.786.339
<b>Valor Global</b>	69.034.779	



**4285 Promoção do Desenvolvimento Ambientalmente Sustentável**

Órgão/Unidade: SEMA/IAP

**Meta: Propriedades Rurais Registradas no Cadastro Ambiental Rural (CAR)**

Unidade de Medida	Quantidade por Mesorregião até 2019										Estado	Total
	Centro Ocidental	Centro Oriental	Centro Sul	Metropolitana de Curitiba	Noroeste	Norte Central	Norte Pioneiro	Oeste	Sudeste	Sudoeste		
unidade	31.779	28.695	45.577	57.836	54.439	70.060	40.078	80.294	65.787	58.295	0	532.840

Meta cumulativa: Não

**Caracterização**

Regularizar as propriedades rurais quanto à legislação ambiental e promover a Restauração Florestal. Organizar, coordenar, executar e controlar no cumprimento da legislação vigente aplicável à proteção e conservação da biodiversidade bem como estimular e implementar programas e ações voltadas à promoção do desenvolvimento ambientalmente sustentável. Adequar a legislação e normativas estaduais (Novo Código Florestal) com a implantação do Programa de Regularização Ambiental de Propriedades Rurais (PRA) e cadastramento de todas as propriedades rurais do Estado do Paraná no Cadastro Ambiental Rural (CAR), que é a primeira etapa do PRA.

Recursos	Valor 2016 (R\$ 1,00)	Valor 2017-2019 (R\$ 1,00)
<b>Total Orçamentário</b>	20.040	70.688
<b>Valor Global</b>	90.728	





**4290 Gestão do Território**

Órgão/Unidade: SEMA/ITC

**Meta: Produtos com Dados Geoespaciais para o Programa Zoneamento Ecológico Econômico e para o Plano Cartográfico Estadual Disponibilizados**

Unidade de Medida	Quantidade por Mesorregião até 2019										Estado	Total
	Centro Ocidental	Centro Oriental	Centro Sul	Metropolitana de Curitiba	Noroeste	Norte Central	Norte Pioneiro	Oeste	Sudeste	Sudoeste		
unidade	0	0	0	0	0	0	0	0	0	0	10	10

Meta cumulativa: Não

**Caracterização**

Elaborar, coordenar e publicar os Zoneamentos Ecológico Econômicos do Estado nas áreas e escalas demandadas pela Administração Estadual e acompanhar as suas implantações. Executar e coordenar as ações do Plano Cartográfico Estadual, referente a mapeamentos, ao atlas, a Infraestrutura de Dados Espaciais, a revisão de limites municipais e a certificação de nomes geográficos, visando subsidiar os projetos com informações cartográficas confiáveis, atualizadas e acessíveis.

Recursos	Valor 2016 (R\$ 1,00)	Valor 2017-2019 (R\$ 1,00)
<b>Total Orçamentário</b>	1.160.000	4.091.707
<b>Valor Global</b>	5.251.707	



**4291 Gestão de Águas, Resíduos Sólidos e Saneamento Ambiental**

**Órgão/Unidade: SEMA/AGUASPARANÁ**

**Meta: Pontos de Monitoramento Implantados para Melhoria da Condição Hídrica**

Unidade de Medida	Quantidade por Mesorregião até 2019										Estado	Total
	Centro Ocidental	Centro Oriental	Centro Sul	Metropolitana de Curitiba	Noroeste	Norte Central	Norte Pioneiro	Oeste	Sudeste	Sudoeste		
unidade	0	0	0	1.680	0	0	0	0	0	0	0	1.680

Meta cumulativa: Sim

**Caracterização**

Melhorar a condição hídrica da população do Estado do Paraná. Realizar estudos e executar obras de drenagem e controle de erosão além de construção de aterros sanitários e perfuração de poços artesianos, bem como fiscalização e outorga do uso dos recursos hídricos. Monitoramento de estações hidrometeorológicas no Estado do Paraná. Mecanismos financeiros para Gestão das Águas. Elaboração e implantação de planos de bacias. Cobrança pelo direito do uso de água, cadastro de usuários de recursos hídricos e operacionalidade do sistema de informação.

Recursos	Valor 2016 (R\$ 1,00)	Valor 2017-2019 (R\$ 1,00)
<b>Total Orçamentário</b>	41.184.101	145.270.075
<b>Valor Global</b>	186.454.176	



**4435 Gestão da Informação Geológica e dos Recursos Minerais**

**Órgão/Unidade: SEMA/MINEROPAR**

**Meta: Mapeamento Geológico Básico e Temático (Geológico e Geotécnico para o Planejamento, Suscetibilidade para o Aumento Gravitacional de Massa) do Estado do Paraná Realizado**

Unidade de Medida	Quantidade por Mesorregião até 2019										Estado	Total
	Centro Ocidental	Centro Oriental	Centro Sul	Metropolitana de Curitiba	Noroeste	Norte Central	Norte Pioneiro	Oeste	Sudeste	Sudoeste		
quilômetro quadrado	0	600	2.040	0	0	9.600	9.600	2.040	2.680	2.040	0	28.600

Meta cumulativa: Sim

**Caracterização**

Realizar o mapeamento geológico-geotécnico do território paranaense para fins de gestão territorial e ambiental, planejamento urbano, suscetibilidade a riscos geológicos e fomento à Indústria Mineral. Assessorar órgãos e entidades do Estado do Paraná, prefeituras municipais e a indústria mineral com emissão de pareceres técnicos. Execução de projetos de mapeamento geológico para diferentes finalidades, em diversas escalas e em diferentes regiões do Estado. Realizar mapeamento geológico básico para conhecimento no Grupo Serra Geral, mapeamento geológico-geotécnico para fins de planejamento urbano, elaboração e revisão dos Planos Diretores Municipais e a gestão de riscos geológicos, além de mapeamentos para caracterização da suscetibilidade a deslizamentos na área rural e urbana. Assessoria à Coordenadoria Estadual de Proteção e Defesa Civil nas ações preventivas ou emergenciais, ao Instituto Ambiental no processo de licenciamento e análise de EIA-RIMA.

Recursos	Valor 2016 (R\$ 1,00)	Valor 2017-2019 (R\$ 1,00)
<b>Total Orçamentário</b>	14.629.191	51.602.042
<b>Valor Global</b>	66.231.233	



# PLANO

---

# PLURIANUAL

2016 - 2019



**PARANÁ**  
GOVERNO DO ESTADO

15

Paraná tem Cultura

---



**PROGRAMA: 15** Paraná tem Cultura

**Órgão Responsável:** Secretaria de Estado da Cultura - SEEC

**Contextualização:**

Fortalecer um sistema público e participativo de gestão, que garanta a cultura como um direito básico do cidadão assim como a saúde, a educação, a moradia, o lazer e o trabalho, ampliando o acesso aos meios de produção, difusão e fruição dos bens e serviços culturais. Com a finalidade de gerir a cultura em suas três dimensões essenciais:

Dimensão Simbólica - aspecto da cultura que considera que todo o ser humano tem a capacidade de criar símbolos. Tais símbolos se expressam em práticas culturais diversas como nos idiomas, costumes, crenças, criações tecnológicas e arquitetônicas e também nas linguagens artísticas (teatro, música, artes visuais, dança, literatura, circo, etc.).

Dimensão Cidadã - a cultura como um direito básico do cidadão assim como a saúde, a educação, a moradia, o lazer e o trabalho. Os direitos culturais devem ser garantidos com políticas que ampliem o acesso aos meios de produção, difusão e fruição dos bens e serviços culturais.

Dimensão Econômica - potencial da cultura para gerar dividendos, produzir lucro, emprego e renda bem como estimular a formação de cadeias produtivas que se relacionam às expressões culturais e à economia criativa. Nessa dimensão se pode pensar o lugar da cultura no novo cenário de desenvolvimento econômico e socialmente justo e sustentável.

**Indicadores**

Denominação e Fonte	Unidade de Medida	Referência		Previsão	Periodicidade de Apuração	Polaridade
		Data	Índice	Índice 2019		
Público Participante nas Atividades Culturais do Estado Fonte: Equipamentos e coordenações culturais da SEEC, IBGE e IPARDES	percentual	31/12/2014	14,74	14,82	Anual	Maior Melhor

**Emendas**

Apoiar ações que contribuam com o Serviço Social Autônomo PALCOPARANÁ, com a finalidade de desenvolver e fomentar as atividades dirigidas à produção de espetáculos e concertos e a prestação de serviços relacionados às expressões artísticas e culturais.
Apoiar a reforma do Museu Municipal Visconde de Guarapuava - município de Guarapuava.
Apoiar a restauração do prédio histórico do Sindicato dos Estivadores de Paranaguá, prédio tombado pelo Patrimônio Histórico.
Apoiar implantação de bibliotecas públicas, estantes, em pontos de concentração de pessoas com empréstimo gratuito de livros.

Recursos	Valor 2016 (R\$ 1,00)	Valor 2017-2019 (R\$ 1,00)
<b>Orçamento Fiscal e Próprio da Administração Indireta</b>	53.457.862	188.563.729
Tesouro	51.692.402	182.336.362
Outras Fontes	1.765.460	6.227.367
<b>Valor Global</b>	242.021.591	

**Iniciativas**

4196 Paraná Lê

Órgão/Unidade: SEEC/BPP

Meta: Ampliação dos Usuários dos Serviços Oferecidos pela Biblioteca Pública do Paraná

Unidade de Medida	Quantidade por Mesorregião até 2019										Estado	Total
	Centro Ocidental	Centro Oriental	Centro Sul	Metropolitana de Curitiba	Noroeste	Norte Central	Norte Pioneiro	Oeste	Sudeste	Sudoeste		
unidade	1.800	3.600	2.600	5.000	5.400	6.450	2.600	3.100	1.800	3.100	125	35.575

Meta cumulativa: Não

**Caracterização**

Oferecer à população serviços públicos relacionados ao livre acesso à leitura, à informação e aos registros da expressão cultural e intelectual em sua diversidade e pluralidade. Garantir um espaço adequado e dinâmico de informação e conhecimento ao cidadão, atuando como depositária da memória histórica, bibliográfica e documentária local e desenvolvendo atividades de difusão informativa e cultural.

Recursos	Valor 2016 (R\$ 1,00)	Valor 2017-2019 (R\$ 1,00)
<b>Total Orçamentário</b>	2.228.894	7.862.054
<b>Valor Global</b>	10.090.948	





**4199 Produção Artística e Cultural**

**Órgão/Unidade: SEEC/CCTG**

**Meta: Espetáculos dos Teatros e Apresentações Artísticas do Balé Teatro Guaíra e da Orquestra Sinfônica do Paraná Mantidos**

Unidade de Medida	Quantidade por Mesorregião até 2019										Estado	Total
	Centro Ocidental	Centro Oriental	Centro Sul	Metropolitana de Curitiba	Noroeste	Norte Central	Norte Pioneiro	Oeste	Sudeste	Sudoeste		
unidade	10	5	5	160	1	6	7	4	6	6	24	234

Meta cumulativa: Sim

**Caracterização**

Promover o desenvolvimento artístico-cultural da comunidade paranaense, por meio das artes cênicas, da música e da dança. Garantir a sobrevivência e a programação dos corpos estáveis e técnicos do Centro Cultural Teatro Guaíra (CCTG). Implantar o Serviço Social Autônomo Palco Paraná com o objetivo de promover o desenvolvimento e aperfeiçoamento das expressões artísticas e culturais, garantindo a manutenção das programações artísticas da Orquestra Sinfônica do Paraná, do Balé Teatro Guaíra e do Corpo Técnico do CCTG.

Recursos	Valor 2016 (R\$ 1,00)	Valor 2017-2019 (R\$ 1,00)
<b>Total Orçamentário</b>	2.241.525	7.906.608
<b>Valor Global</b>	10.148.133	



**4382 Fundo Estadual de Cultura - FEC**

Órgão/Unidade: SEEC/FEC

**Meta: Projetos Culturais Viabilizados por Meio de Recursos do Fundo Estadual de Cultura**

Unidade de Medida	Quantidade por Mesorregião até 2019										Estado	Total
	Centro Ocidental	Centro Oriental	Centro Sul	Metropolitana de Curitiba	Noroeste	Norte Central	Norte Pioneiro	Oeste	Sudeste	Sudoeste		
unidade	4	4	4	8	4	4	4	4	0	0	0	36

Meta cumulativa: Sim

**Caracterização**

Facilitar o acesso aos bens e espaços artísticos e culturais; incentivar a produção, difusão e circulação de bens culturais; estimular o desenvolvimento cultural; propiciar a formação e aperfeiçoamento de agentes culturais; promover a inserção da produção cultural em modelos sustentáveis de desenvolvimento socioeconômico; garantir o recebimento de recursos advindos de fontes diversas. Elaborar e lançar editais de financiamento e apoio ao desenvolvimento cultural e artístico nas macrorregiões do Estado, em consonância com as definições do Conselho Estadual de Cultura (CONSEC).

Recursos	Valor 2016 (R\$ 1,00)	Valor 2017-2019 (R\$ 1,00)
<b>Total Orçamentário</b>	575.110	2.028.605
<b>Valor Global</b>	2.603.715	



**4392 Desenvolvimento Cultural**

Órgão/Unidade: SEEC/DG - SEEC

**Meta: Metas do Plano Estadual de Cultura Implementadas**

Unidade de Medida	Quantidade por Mesorregião até 2019										Estado	Total
	Centro Ocidental	Centro Oriental	Centro Sul	Metropolitana de Curitiba	Noroeste	Norte Central	Norte Pioneiro	Oeste	Sudeste	Sudoeste		
unidade	0	0	0	0	0	0	0	0	0	0	19	19

Meta cumulativa: Sim

**Caracterização**

Implementar e fortalecer ações de fomento, formação, difusão da cultura e das artes e a preservação do patrimônio cultural, bem como a modernização da gestão e dos equipamentos culturais. Implantar o Plano Estadual de Cultura; consolidar o Programa Estadual de Fomento e Incentivo à Cultura (PROFICE) e o Fundo Estadual de Cultura. Reestruturar e modernizar as estruturas físicas, tecnológicas e organizacional da administração direta da SEEC. Descentralizar as ações e programas e estabelecer parcerias, contratos de gestão e convênios.

Recursos	Valor 2016 (R\$ 1,00)	Valor 2017-2019 (R\$ 1,00)
<b>Total Orçamentário</b>	48.412.333	170.766.462
<b>Valor Global</b>	219.178.795	



# PLANO

---

# PLURIANUAL

2016 - 2019



**PARANÁ**  
GOVERNO DO ESTADO

16

Trabalho, Emprego e Renda

---



**PROGRAMA: 16** Trabalho, Emprego e Renda

**Órgão Responsável:** Secretaria de Estado do Trabalho e Desenvolvimento Social - SEDS

**Contextualização:**

O Programa visa o cumprimento da missão da Secretaria de Estado do Trabalho e Desenvolvimento Social (SEDS) de "inclusão social pelo trabalho", por meio do incremento na oferta de postos de trabalho com possibilidade de manter o contingente atual e absorver novos trabalhadores a cada ano, por intermédio das políticas públicas operadas no âmbito do Sistema Público de Trabalho, Emprego e Renda; combate ao desemprego friccional por meio da intermediação de mão de obra; apoio financeiro temporário ao trabalhador em situação de desemprego, sem possibilidade de retorno imediato ao mercado de trabalho, habilitando-o ao benefício do seguro-desemprego, ao tempo em que o capacita para a reinserção e permanência no mundo do trabalho por intermédio da orientação, certificação e qualificação profissional; fomento às atividades empreendedoras autônomas ou solidárias com apoio creditício orientado e assistido.

Concomitantemente, o Programa visa à promoção do trabalho decente, por meio da mediação das relações de trabalho, que tenha como pressuposto a garantia da dignidade dos trabalhadores paranaenses.

Estas políticas estão disponíveis na rede de 220 Agências do Trabalhador, cuja capilaridade permite a redução das desigualdades sociais com geração e incremento de arranjos de desenvolvimento econômico-social local e regional, potencializando as iniciativas produtivas e fortalecendo os sistemas municipais de prestação de serviços à população com impactos positivos, especialmente nos municípios com indicadores socioeconômicos e de desenvolvimento humano agravados, tendo como base estudos que indicam as áreas prioritárias de desenvolvimento.

Busca-se como resultados desta política a valorização do trabalho, tendo como fim assegurar aos cidadãos paranaenses a existência digna. São estratégias para a sua implementação:

1. Promover a gestão tripartite e paritária (governo, empregadores e trabalhadores) das políticas públicas operacionalizadas no âmbito do Sistema Público de Trabalho, Emprego e Renda, por meio do fortalecimento dos Conselhos Municipais do Trabalho.
2. Equipar e modernizar a rede de atendimento ao trabalhador, bem como aprimorar a gestão destas políticas públicas com vistas à qualidade do atendimento aos trabalhadores.
3. Estruturar o Sistema Estadual de Qualificação Profissional articulado entre os atores públicos, privados e do terceiro setor, a fim de potencializar os investimentos financeiros em ações, com base no levantamento de demandas dos diferentes setores da economia e nas ofertas de qualificação profissional disponíveis em todo o Estado, identificando as expectativas dos trabalhadores, ao tempo em que organiza um banco de talentos profissionais aptos para inserção imediata no mundo do trabalho.
4. Implementar a política de microcrédito orientado e assistido, por meio da capacitação gerencial inicial e continuada, com critérios de acesso diferenciados, permitindo o fomento ao empreendedorismo individual, a capacidade de autogestão de empreendimentos existentes, o fortalecimento ou o surgimento de cooperativas nos moldes da economia solidária e o incentivo à formalização.

**Indicadores**

Denominação e Fonte	Unidade de Medida	Referência		Previsão Índice 2019	Periodicidade de Apuração	Polaridade
		Data	Índice			
Empreendimentos Solidários Fomentados Fonte: Coord. de Fomento à Geração de Emprego e Renda - SEDS	percentual	07/07/2015	0,00	18,60	Anual	Maior Melhor

**Indicadores**

Denominação e Fonte	Unidade de Medida	Referência		Previsão	Periodicidade de Apuração	Polaridade
		Data	Índice	Índice 2019		
Grau de Aproveitamento das Vagas da Rede de Atendimento ao Trabalhador Fonte: SPETR	percentual	31/12/2014	43,87	45,50	Anual	Maior Melhor
Grau de Participação dos Admitidos no Mercado de Trabalho Formal via Rede SINE do Paraná, no Total de Admitidos do CAGED no Estado Fonte: SPETR e MTE/CAGED	percentual	31/12/2014	7,38	8	Anual	Maior Melhor

**Emendas**

Apoiar políticas públicas voltadas aos jovens buscando sua inserção na sociedade.

Recursos	Valor 2016 (R\$ 1,00)	Valor 2017-2019 (R\$ 1,00)
<b>Orçamento Fiscal e Próprio da Administração Indireta</b>	35.231.520	124.273.334
Tesouro	35.231.520	124.273.334
Outras Fontes	0	0
<b>Valor Global</b>	159.504.854	





**Iniciativas**

**4403 Gestão do Sistema Público de Trabalho, Emprego e Renda**

**Órgão/Unidade: SEDS/DG - SEDS**

**Meta: Colocações no Mercado de Trabalho Formal Ampliadas**

Unidade de Medida	Quantidade por Mesorregião até 2019										Estado	Total
	Centro Ocidental	Centro Oriental	Centro Sul	Metropolitana de Curitiba	Noroeste	Norte Central	Norte Pioneiro	Oeste	Sudeste	Sudoeste		
unidade	6.557	6.251	6.327	26.293	11.099	17.521	5.957	20.651	4.564	8.691	0	113.911

Meta cumulativa: Não

**Caracterização**

Inserir trabalhadores no mercado de trabalho, priorizando os segmentos mais vulneráveis, e subsidiando o desenvolvimento do empreendedorismo, principalmente aos microempreendedores e trabalhadores por conta própria, visando o autoemprego, emprego e renda, e reduzindo o tempo entre a oferta e a procura. Promoção da democratização e modernização do sistema de relações do trabalho, por meio do diálogo e da negociação tripartite entre trabalhadores, governo e empregadores.

Recursos	Valor 2016 (R\$ 1,00)	Valor 2017-2019 (R\$ 1,00)
<b>Total Orçamentário</b>	25.250.000	89.065.181
<b>Valor Global</b>	114.315.181	

**4413 Empreendedorismo e Economia Solidária**

Órgão/Unidade: SEDS/DG - SEDS

**Meta: Ações Orientadas ao Empreendedorismo e Economia Solidária Desenvolvidas**

Unidade de Medida	Quantidade por Mesorregião até 2019										Estado	Total
	Centro Ocidental	Centro Oriental	Centro Sul	Metropolitana de Curitiba	Noroeste	Norte Central	Norte Pioneiro	Oeste	Sudeste	Sudoeste		
unidade	7	7	15	14	13	7	8	4	7	4	0	86

Meta cumulativa: Sim

**Caracterização**

Fomentar a geração de emprego e renda. Desenvolver programas no âmbito do empreendedorismo individual e empresarial. Apoiar investimentos e custeio para constituição e consolidação da economia solidária, como estratégias de promoção de desenvolvimento local e territorial sustentável.

Recursos	Valor 2016 (R\$ 1,00)	Valor 2017-2019 (R\$ 1,00)
<b>Total Orçamentário</b>	9.681.520	34.149.953
<b>Valor Global</b>	43.831.473	

**4416 Qualificação Profissional**

Órgão/Unidade: SEDS/DG - SEDS

**Meta: Indivíduos Qualificados para a Inserção no Mundo do Trabalho e Manutenção do Emprego**

Unidade de Medida	Quantidade por Mesorregião até 2019										Estado	Total
	Centro Ocidental	Centro Oriental	Centro Sul	Metropolitana de Curitiba	Noroeste	Norte Central	Norte Pioneiro	Oeste	Sudeste	Sudoeste		
unidade	1.080	2.160	1.800	11.880	2.520	7.200	1.800	4.320	1.440	1.800	0	36.000

Meta cumulativa: Sim

**Caracterização**

Qualificar social e profissionalmente o indivíduo para a inserção no mundo do trabalho visando a manutenção do emprego. Integrar ações de qualificação profissional, de governo ou parcerias, ajustadas as demandas de mercado.

Recursos	Valor 2016 (R\$ 1,00)	Valor 2017-2019 (R\$ 1,00)
<b>Total Orçamentário</b>	300.000	1.058.200
<b>Valor Global</b>	1.358.200	

# PLANO

---

# PLURIANUAL

2016 - 2019



**PARANÁ**  
GOVERNO DO ESTADO

17

Desenvolvimento  
Sustentável das Cidades

---



**PROGRAMA: 17** Desenvolvimento Sustentável das Cidades

**Órgão Responsável:** Secretaria de Estado do Desenvolvimento Urbano - SEDU

**Contextualização:**

O Programa Desenvolvimento Sustentável das Cidades tem como objetivos: melhorar a gestão das funções públicas de interesse comum, afetas aos municípios do Estado; tornar mais eficiente a gestão pública municipal; promover a integração das políticas públicas de gestão urbana no Estado; e, desenvolver a infraestrutura urbana dos municípios.

Os principais aspectos são:

- Uma interpretação completa e objetiva do Programa - visa promover o desenvolvimento sustentável dos municípios do Estado por meio de uma Política de Desenvolvimento Urbano Regional e Integrado, financiando obras de infraestrutura urbana e institucional, qualificando agentes públicos municipais, desenvolvendo e implantando Planos de Desenvolvimento Urbano Regionais, e aprimorando os mecanismos de financiamento aos municípios do Estado.
- As oportunidades e os desafios associados - as principais oportunidades estão relacionadas com a implantação do Estatuto da Metrópole (Lei nº 13.089 de 12 de janeiro de 2015), que impõem diretrizes gerais para o planejamento, a gestão e a execução das funções públicas de interesse comum em regiões metropolitanas e em aglomerações urbanas instituídas pelos estados, o que permitirá uma gestão mais eficiente das ações de desenvolvimento urbano e regional no Paraná. Os principais desafios estão relacionados com a necessária redefinição dos atuais arranjos metropolitanos legalmente instituídos no Estado, com base nas exigências do Estatuto da Metrópole.
- Os contornos regionais que a política pública deverá assumir - a Política Pública de Desenvolvimento Urbano tem por objetivo atender a todos os 399 municípios do Estado, de forma regionalizada de acordo com a participação destes nas diferentes Regiões Metropolitanas, Aglomerações Urbanas e Microrregiões do Paraná.
- As transformações que se deseja realizar - promover o desenvolvimento sustentável dos municípios do Estado, em particular daqueles com baixo Índice IPARDES de Desenvolvimento (IPDM), melhorando a acessibilidade e mobilidade urbana, a qualidade da infraestrutura urbana de cunho social, a qualificação dos gestores públicos municipais responsáveis pelas políticas de desenvolvimento urbano, uma maior integração e eficiências da gestão das funções públicas de interesse comum, e uma maior participação da comunidade na gestão das políticas públicas por meio das reuniões do Conselho das Cidades.
- Os desafios que devem ser considerados pelas Iniciativas - considerando a atual conjuntura econômica vivida pelo Estado e seus municípios, os principais desafios a serem considerados, em ordem de prioridade, são: a) a obtenção dos recursos financeiros, particularmente daqueles necessários a implantação do Estatuto da Metrópole, nos prazos legalmente previstos na Lei que o instituiu; b) a obtenção dos recursos necessários ao financiamento dos projetos já contratados no âmbito Plano de Apoio ao Desenvolvimento dos Municípios (PAM); c) a redefinição político-legislativa das Regiões Metropolitanas e Aglomerados Urbanos do Estado; d) a institucionalização de um modelo de gestão interfederativa para as Regiões Metropolitanas do Estado.
- Estratégia principal - a estratégia de implantação do Programa contempla as seguintes ações: a) Implantar o Estatuto da Metrópole, visando o desenvolvimento regional integrado das Regiões Metropolitanas, Aglomerados Urbanos e Microrregiões do Estado; b) Continuidade do Programa de Auxílio aos Municípios com repasse de transferências voluntárias do Governo do Estado para investimentos em infraestrutura básica e social e aquisição de equipamentos e veículos; c) Consolidação do Programa Calçadas Paraná; d) Realização das reuniões do Conselho das Cidades (CONCIDADES); e) Desenvolver Programa de Capacitação dos Gestores Públicos Municipais; f) Promover a atualização dos Planos Diretores Municipais; g) Criar e implantar os planos de mobilidade urbana; h) Criar e implantar o Programa de Ciclovias e Ciclo-faixas; i) Criar e implantar o Programa de Praças Multiuso; j) Desenvolver novos indicadores que permitam induzir o desenvolvimento sustentável dos municípios; k) Elaborar estudos para definir as "funções públicas de interesse comum" dos municípios; l) Desenvolver modelo de gestão interfederativa; m) Implantar os Planos de Desenvolvimento Urbano Integrados das Regiões Metropolitanas do Estado.

**Indicadores**

Denominação e Fonte	Unidade de Medida	Referência		Previsão	Periodicidade de Apuração	Polaridade
		Data	Índice	Índice 2019		

**Indicadores**

Denominação e Fonte	Unidade de Medida	Referência		Previsão	Periodicidade de Apuração	Polaridade
		Data	Índice	Índice 2019		
Índice de Gestão do Desenvolvimento Urbano Fonte: SEDU	Índice			100	Anual	Maior Melhor

**Emendas**

Apoiar ações para desenvolver, articular e avaliar Planos Mesorregionais de Desenvolvimento Urbano Sustentável do Estado.
Apoiar ações para pavimentação dos municípios da Região Sudeste Paranaense.
Apoiar a elaboração de Projetos Macro Plano de Desenvolvimento para a Região Metropolitana de Maringá.
Apoiar a elaboração do anteprojeto e construção do novo Centro de Eventos da Cidade de Cascavel.
Apoiar a elaboração dos Planos de Desenvolvimento Urbano Integrado.
Apoiar o planejamento estratégico da Região Metropolitana de Maringá.
Apoiar o Projeto de Desenvolvimento Local para 25 municípios da Região Metropolitana de Maringá.
Apoiar os projetos técnicos para desenvolvimento do ARCOSUL, Desenvolvimento Econômico e Integrado Paiçandu / Maringá / Sarandi / Marialva.
Apoiar pavimentação asfáltica no município de Ponta Grossa.
Apoiar Promoção da Competitividade e Atração de Investimentos Estratégicos, para executar projetos no Estado do Paraná.

Recursos	Valor 2016 (R\$ 1,00)	Valor 2017-2019 (R\$ 1,00)
<b>Orçamento Fiscal e Próprio da Administração Indireta</b>	148.221.439	522.826.503
Tesouro	148.221.439	522.826.503
Outras Fontes	0	0
<b>Valor Global</b>	671.047.942	

**Iniciativas**

**3056 Paraná Urbano III / BID - FDU**

**Órgão/Unidade: SEDU/DG - SEDU**

**Meta: Recursos do Paraná Urbano III BID Transferidos ao Fundo de Desenvolvimento Urbano (FDU)**

Unidade de Medida	Quantidade por Mesorregião até 2019										Estado	Total
	Centro Ocidental	Centro Oriental	Centro Sul	Metropolitana de Curitiba	Noroeste	Norte Central	Norte Pioneiro	Oeste	Sudeste	Sudoeste		
R\$	33.002.000	33.002.000	33.002.000	33.002.000	33.002.000	33.002.000	33.002.000	33.002.000	33.002.000	33.002.000	0	330.020.000

Meta cumulativa: Sim

**Caracterização**

Transferir recursos do Paraná Urbano III BID ao Fundo de Desenvolvimento Urbano (FDU), criado pela Lei Estadual nº 8.917, de 17 de julho de 2006, em conformidade com o contrato de gestão, inclusive para capitalização de recursos da Agência de Fomento do Paraná S.A..

Recursos	Valor 2016 (R\$ 1,00)	Valor 2017-2019 (R\$ 1,00)
<b>Total Orçamentário</b>	75.609.500	266.699.951
<b>Valor Global</b>	342.309.451	

**3058 Desenvolvimento Sustentável da Infraestrutura Urbana**

Órgão/Unidade: SEDU/DG - SEDU

**Meta: Projetos Elaborados**

Unidade de Medida	Quantidade por Mesorregião até 2019										Estado	Total
	Centro Ocidental	Centro Oriental	Centro Sul	Metropolitana de Curitiba	Noroeste	Norte Central	Norte Pioneiro	Oeste	Sudeste	Sudoeste		
unidade	112	112	112	125	112	112	112	112	112	112	0	1.133

Meta cumulativa: Sim

**Caracterização**

Promover o Desenvolvimento Sustentável dos municípios por meio do financiamento de obras de infraestrutura urbana e institucional, de acordo com a política de desenvolvimento estabelecida para o Estado, e do aprimoramento do Sistema de Financiamento aos Municípios (SFM) e outros programas desenvolvidos pela SEDU. Continuidade ao Programa de Auxílio aos Municípios com repasse de transferências voluntárias do Governo do Estado para investimentos em infraestrutura básica e social e aquisição de equipamentos e veículos. Consolidar o Programa Calçadas Paraná.

Recursos	Valor 2016 (R\$ 1,00)	Valor 2017-2019 (R\$ 1,00)
<b>Total Orçamentário</b>	72.216.600	254.732.059
<b>Valor Global</b>	326.948.659	



**3059 Planejamento Urbano e Regional Integrado**

Órgão/Unidade: SEDU/DG - SEDU

**Meta: Planos e Projetos Elaborados**

Unidade de Medida	Quantidade por Mesorregião até 2019										Estado	Total
	Centro Ocidental	Centro Oriental	Centro Sul	Metropolitana de Curitiba	Noroeste	Norte Central	Norte Pioneiro	Oeste	Sudeste	Sudoeste		
unidade	244	244	244	254	244	244	244	244	244	244	0	2.450

Meta cumulativa: Sim

**Caracterização**

Desenvolver, articular e avaliar planos regionais de desenvolvimento urbano sustentável do Estado, visando qualificar agentes públicos municipais. Implantar o Estatuto da Metrópole, visando o desenvolvimento regional integrado das Regiões Metropolitanas, aglomerados urbanos e Microrregiões do Estado. Desenvolver uma Política de Desenvolvimento Urbano Sustentável e Integrado para os municípios do Estado. Realizar reuniões do CONCIDADES. Desenvolver programa de capacitação dos gestores públicos municipais. Promover a atualização dos Planos Diretores Municipais. Criar e implantar os planos de mobilidade urbana, o Programa de Ciclovias e Ciclo-faixas, e o Programa de Praças Multiuso. Desenvolver novos indicadores que permitam induzir o desenvolvimento sustentável dos municípios. Elaborar estudos para definir as funções públicas de interesse comum dos municípios. Desenvolver modelo de gestão interfederativa. Implantar os Planos de Desenvolvimento Urbano Integrados das Regiões Metropolitanas do Estado.

Recursos	Valor 2016 (R\$ 1,00)	Valor 2017-2019 (R\$ 1,00)
<b>Total Orçamentário</b>	390.339	1.376.856
<b>Valor Global</b>	1.767.195	

**4270 Gestão do Fundo de Desenvolvimento Urbano - FDU**

**Órgão/Unidade: SEDU/DG - SEDU**

**Caracterização**

Transferir recursos dos programas especiais ao Fundo de Desenvolvimento Urbano (FDU), criado pela Lei Estadual nº 8.917, de 17 de julho de 2006, em conformidade com o contrato de gestão, inclusive para capitalização de recursos da Agência de Fomento do Paraná S.A.. Transferência de recursos ao FDU e à Agência de Fomento.

<b>Recursos</b>	<b>Valor 2016 (R\$ 1,00)</b>	<b>Valor 2017-2019 (R\$ 1,00)</b>
<b>Total Orçamentário</b>	5.000	17.637
<b>Valor Global</b>	22.637	

# PLANO

2016 - 2019

## PLURIANUAL



**PARANÁ**  
GOVERNO DO ESTADO

# 18

Desenvolvimento Sustentável  
e Integrado da Região  
Metropolitana de Curitiba



**PROGRAMA: 18** Desenvolvimento Sustentável e Integrado da Região Metropolitana de Curitiba

**Órgão Responsável:** Secretaria de Estado do Desenvolvimento Urbano - SEDU

**Contextualização:**

O Programa Desenvolvimento Sustentável e Integrado da Região Metropolitana de Curitiba tem como objetivos melhorar as condições de vida da população promovendo o desenvolvimento econômico dos municípios da região e aprimorando a integração regional, a mobilidade da população e as condições ambientais, por meio do planejamento e da implementação de ações e projetos.

Os principais aspectos são:

- Uma interpretação completa e objetiva do Programa - desenvolvimento de planejamento estratégico e implantação visando criar condições favoráveis para o desenvolvimento econômico e social dos municípios da Região Metropolitana de Curitiba, com ênfase nos municípios menos desenvolvidos.
- As oportunidades e os desafios associados - a edição do Estatuto da Metrópole, no início de 2015, trouxe à discussão a temática da gestão metropolitana, que acabará por gerar oportunidades de melhoria para o arranjo da governança interfederativa.
- Os contornos regionais que a política pública deverá assumir a Região Metropolitana de Curitiba (RMC).
- As transformações que se deseja realizar - elevar o IDH e o PIB dos municípios da RMC que apresentam números muito abaixo da média da região, buscando uma maior homogeneidade entre os diversos municípios da região.
- Os desafios que devem ser considerados pelas Iniciativas - os principais desafios são a obtenção da convergência de propósitos entre os diversos municípios e os diferentes interesses dos agentes que atuam na região por meio da governança interfederativa definida no Estatuto da Metrópole, e a obtenção de recursos financeiros.
- Estratégia principal - constante diálogo da COMEC com os moradores, empreendedores e gestores públicos dos municípios da região, no cotidiano e por meio das reuniões dos conselhos da COMEC, discutindo a respeito dos principais problemas e potenciais identificados; a articulação com os demais órgãos do Governo do Estado, inclusive firmando parcerias, visando obter resultados ainda mais eficazes dos planos, projetos, ações e obras empreendidos; e o apoio técnico aos municípios com visando a elaboração de projetos e a obtenção de recursos.

**Indicadores**

Denominação e Fonte	Unidade de Medida	Referência		Previsão	Periodicidade de Apuração	Polaridade
		Data	Índice	Índice 2019		
Velocidade Média do Transporte Coletivo nos Corredores Fonte: COMEC	km/hora	31/12/2014	17	20	Anual	Maior Melhor

## Plano Plurianual 2016 - 2019

### Desenvolvimento Sustentável e Integrado da Região Metropolitana de Curitiba - SEDU

Recursos	Valor 2016 (R\$ 1,00)	Valor 2017-2019 (R\$ 1,00)
<b>Orçamento Fiscal e Próprio da Administração Indireta</b>	213.644.200	753.594.426
Tesouro	213.644.200	753.594.426
Outras Fontes	0	0
<b>Valor Global</b>	967.238.626	

#### Iniciativas

**3060 Transporte Metropolitano**

Órgão/Unidade: SEDU/COMEC

Meta: Projetos Implantados

Unidade de Medida	Quantidade por Mesorregião até 2019										Estado	Total
	Centro Ocidental	Centro Oriental	Centro Sul	Metropolitana de Curitiba	Noroeste	Norte Central	Norte Pioneiro	Oeste	Sudeste	Sudoeste		
unidade	0	0	0	16	0	0	0	0	0	0	0	16

Meta cumulativa: Sim

#### Caracterização

Aprimorar o sistema de transporte metropolitano por meio de um adequado gerenciamento e fiscalização dos serviços, objetivando o incremento do atendimento, da capacidade de transporte, qualidade, rapidez e segurança do sistema. Desenvolver e implantar um programa de gerenciamento dos serviços de transporte coletivo da Região Metropolitana de Curitiba contemplando a fiscalização da operação dos serviços, acompanhamento operacional e atividades de controle e vistoria dos mesmos. Implantar melhorias na infraestrutura do transporte coletivo, tais como canaletas e/ou faixas exclusivas de ônibus para corredores de transporte coletivo, a construção e melhoria dos terminais de transporte, novos abrigos de ônibus e urbanização de vias de ligação metropolitana. Promover o processo de licitação do sistema metropolitano de transporte de passageiros.

Recursos	Valor 2016 (R\$ 1,00)	Valor 2017-2019 (R\$ 1,00)
<b>Total Orçamentário</b>	106.510.000	375.696.332
<b>Valor Global</b>	482.206.332	



**3061 Meio Ambiente e Saneamento no Espaço Metropolitano**

Órgão/Unidade: SEDU/COMEC

**Meta: Projetos Implantados**

Unidade de Medida	Quantidade por Mesorregião até 2019										Estado	Total
	Centro Ocidental	Centro Oriental	Centro Sul	Metropolitana de Curitiba	Noroeste	Norte Central	Norte Pioneiro	Oeste	Sudeste	Sudoeste		
unidade	0	0	0	7	0	0	0	0	0	0	0	7

Meta cumulativa: Sim

**Caracterização**

Melhorar as condições ambientais e de saneamento da Região Metropolitana de Curitiba (RMC), principalmente em relação à drenagem urbana, resíduos sólidos, abastecimento de água, coleta e tratamento de esgoto, e áreas de risco, visando promover a sustentabilidade ambiental da RMC. Desenvolver e implantar planos, programas, projetos e ações ambientais e de saneamento nos municípios da RMC. Dar continuidade aos projetos de parques metropolitanos, para contenção de cheias, recomposição da flora e da fauna, lazer e recreação.

Recursos	Valor 2016 (R\$ 1,00)	Valor 2017-2019 (R\$ 1,00)
<b>Total Orçamentário</b>	14.625.000	51.587.258
<b>Valor Global</b>	66.212.258	



**3069 Mobilidade no Espaço Metropolitano**

Órgão/Unidade: SEDU/COMEC

**Meta: Projetos Implantados**

Unidade de Medida	Quantidade por Mesorregião até 2019										Estado	Total
	Centro Ocidental	Centro Oriental	Centro Sul	Metropolitana de Curitiba	Noroeste	Norte Central	Norte Pioneiro	Oeste	Sudeste	Sudoeste		
unidade	0	0	0	8	0	0	0	0	0	0	0	8

Meta cumulativa: Sim

**Caracterização**

Desenvolver política e ações para a mobilidade regional, visando aprimorar as condições de fluidez e segurança na circulação de pessoas, bens e mercadorias entre os municípios da Região Metropolitana de Curitiba (RMC), de forma sustentável, buscando induzir o crescimento ordenado, diversificando os fluxos de deslocamento, otimizando tempos e recursos, e oportunizando o acesso a áreas com vocações de usos específicos. Elaborar planos, estudos e projetos, adquirir bens e equipamentos e implantar obras e serviços relativos à mobilidade regional, visando aprimorar as condições de fluidez e de segurança na circulação de pessoas, bens e mercadorias entre os municípios da RMC, de forma sustentável, e implementar alternativas de modais de deslocamento para a população metropolitana com segurança.

Recursos	Valor 2016 (R\$ 1,00)	Valor 2017-2019 (R\$ 1,00)
<b>Total Orçamentário</b>	89.159.200	314.494.267
<b>Valor Global</b>	403.653.467	



**4274 Integração da Região Metropolitana de Curitiba**

Órgão/Unidade: SEDU/COMEC

**Meta: Estudos, Projetos e Planos Elaborados**

Unidade de Medida	Quantidade por Mesorregião até 2019										Estado	Total
	Centro Ocidental	Centro Oriental	Centro Sul	Metropolitana de Curitiba	Noroeste	Norte Central	Norte Pioneiro	Oeste	Sudeste	Sudoeste		
unidade	0	0	0	5	0	0	0	0	0	0	0	5

Meta cumulativa: Sim

**Caracterização**

Propiciar melhoria das condições de vida da população metropolitana, promovendo o desenvolvimento socioeconômico de toda a região. Elaborar e implementar o Plano de Desenvolvimento Urbano Integrado da Região Metropolitana de Curitiba e Planos Setoriais Interfederativos. Elaborar e implementar estudos e projetos para o controle do ordenamento físico territorial, regularização fundiária, promoção de oportunidades de emprego e renda, incremento do turismo e do desenvolvimento regional.

Recursos	Valor 2016 (R\$ 1,00)	Valor 2017-2019 (R\$ 1,00)
<b>Total Orçamentário</b>	3.350.000	11.816.569
<b>Valor Global</b>	15.166.569	



# PLANO

---

# PLURIANUAL

2016 - 2019



**PARANÁ**  
GOVERNO DO ESTADO

19

Saúde para Todo Paraná

---



**PROGRAMA: 19** Saúde para Todo Paraná

**Órgão Responsável:** Secretaria de Estado da Saúde - SESA

**Contextualização:**

O Programa Saúde para Todo Paraná tem como objetivo "Manter e consolidar as Redes de Atenção à Saúde e Projetos Estratégicos e implantar novos projetos voltados à qualificação das ações e dos serviços prestados pelo Sistema Único de Saúde (SUS) no Estado do Paraná. Atuar de forma integral, na atenção à saúde de grupos de risco e da população em geral". Este objetivo representa o que deve ser feito frente aos desafios, demandas e oportunidades impostos para garantir atenção à saúde e qualidade de vida a todo cidadão paranaense, atuando de forma articulada com outras áreas governamentais e a sociedade civil, visando como resultado: a redução da mortalidade materno-infantil, da mortalidade por causas externas (acidentes, homicídios e outras), da morbi-mortalidade por doenças crônico-degenerativas; a ampliação da longevidade, reduzindo incapacidades.

O órgão gestor do Programa é a Secretaria de Estado da Saúde (SESA), que tem como missão "Formular e desenvolver a Política Estadual de Saúde, de forma a organizar o SUS no Paraná, exercendo sua função reguladora, garantindo atenção à saúde para a população com qualidade e equidade"; e visão de futuro "Ser até 2020 uma instituição inovadora, Modelo de Gestão em Saúde Pública no Brasil, articulada com outras áreas governamentais e sociedade civil, garantindo atenção à saúde e qualidade de vida a todo cidadão paranaense".

A estrutura da SESA está voltada para o seu Mapa Estratégico e serve como modelo no país, contando com níveis de atuação centralizada e descentralizada (22 regionais de saúde; 15 hospitais próprios, 01 em fase de conclusão e 01 a iniciar a obra; 22 unidades de hematologia e hemoterapia).

Entre os aspectos comparativos mais significativos entre o Estado, outros entes federados e a situação nacional, estão a implantação efetiva de duas Redes de Atenção à Saúde: Mãe Paranaense e Paraná Urgência, com resultados concretos nos indicadores monitorados; tendo como base os Programas Estratégicos com ações voltadas à atenção primária, secundária - exames e consultas ambulatoriais especializados e terciária; e suporte da vigilância em saúde, da assistência farmacêutica e educação permanente do SUS. Além dos Programas, a SESA mantém ações importantes na área de Regulação de Transplantes e Rede de Serviços de Hematologia e Hemoterapia/Hemocentros, Hemonúcleos e Unidades de Coleta e Transfusão.

Para a execução das políticas públicas de saúde, o Sistema Único de Saúde (SUS) - do qual a SESA é a gestora em âmbito estadual, macrorregional e regional - conta com uma rede de instituições públicas (secretarias municipais de saúde, consórcios intermunicipais de saúde, universidades), filantrópicas e privadas, que realizam ações e serviços de saúde voltados diretamente à população. Como uma instância de negociação e deliberação quanto aos aspectos operacionais do SUS no âmbito do Estado, há a Comissão Intergestores Bipartite (CIB) Estadual e 22 CIB-Regionais, constituídas paritariamente por representantes do gestor estadual e dos gestores municipais.

Outro elemento importante para o processo de organização do SUS são os Consórcios Intermunicipais de Saúde (CIS) que desenvolvem atividades relacionadas a consultas e exames especializados para a população das regiões de saúde. O Paraná possui 25 CIS localizados em todas as 22 regiões do Estado. Há também os canais de participação social que são representados pelo Conselho Estadual de Saúde (CES) e pelos Conselhos Municipais de Saúde (CMS) e as Ouvidorias da Saúde.

A partir de 2011, a Secretaria Estadual de Saúde (SESA) definiu e implantou seis programas estruturantes das Redes de Atenção à Saúde: APSUS - Programa de Qualificação da Atenção Primária à Saúde; COMSUS - Programa Estadual de Apoio aos Consórcios Intermunicipais de Saúde; HOSPSUS - Programa de Apoio aos Hospitais Públicos e Filantrópicos do Paraná; Hospitais do Paraná - Programa de Incentivo à Qualificação dos Hospitais do Governo do Paraná; VIGIASUS - Programa de Qualificação da Vigilância em Saúde no Paraná; Farmácia do Paraná - Programa Estadual de Qualificação da Assistência Farmacêutica e as ações de Educação Permanente do SUS. Esses programas são estratégicos à organização das Redes de Atenção à Saúde implantadas (Rede Mãe Paranaense, Rede Paraná Urgência) ou em fase de implantação no Paraná (Rede de Atenção

à Saúde Bucal e Rede de Atenção à Saúde Mental).

As Redes Mãe Paranaense e Paraná Urgência e os Programas Estratégicos apresentam avanços já conquistados e desafios a enfrentar. Para que os avanços fossem alcançados, o Governo do Paraná, nos últimos quatro anos, aportou vigorosamente recursos estaduais em saúde, com investimentos em capital (obras e equipamentos) e repasses de custeio para os municípios paranaenses, por meio dos programas citados.

O cenário demográfico do Paraná demonstra a transição demográfica que passa o Estado, com o processo de envelhecimento da população caracterizado pelo estreitamento da base e ampliação do ápice da pirâmide etária e uma crescente taxa de expectativa de vida ao nascer (DATASUS/IBGE, 2012). Segundo a mortalidade registrada no ano de 2014 (dados preliminares) entre as principais causas de morte no Paraná estão: a) Doenças do Aparelho Circulatório; b) Neoplasias (tumores); c) Causas Externas (Acidentes, homicídios e suicídios); d) Doenças do Aparelho Respiratório; e) Doenças Endócrinas, Nutricionais e Metabólicas. Atualmente, as causas de morte mostram que predominam em conjunto: doenças crônicas como as do coração, pulmão, diabetes, que demandam os serviços de urgência em situações agudas ou na rotina por meio de atendimentos ambulatoriais e hospitalares e fornecimento de medicamentos; as causas externas, decorrentes em especial de acidentes de trânsito e homicídios; e problemas de desnutrição e saúde reprodutiva, que é o caso dos óbitos de mães durante a gestação, parto ou puerpério. No que se refere à morbidade, persistem ainda doenças como Tuberculose, com necessidade de aumento na cura de casos novos e redução da taxa de abandono do tratamento, e Hanseníase; e a emergência e reemergência de outras doenças (Influenza, Dengue, Chikungunya), que necessitam vigilância epidemiológica permanente.

Diante desta realidade, tem-se uma situação de saúde que combina transição demográfica e transição nutricional aceleradas e tripla carga de doença, com forte predominância de condições crônicas (de curso prolongado); e um sistema fragmentado de saúde que opera de forma episódica e reativa, voltado principalmente para a atenção às condições agudas (de curso curto) e às agudizações das condições crônicas. Isto representa um problema crítico para o SUS, que se explica pelo descompasso entre os fatores contingenciais que evoluem rapidamente (transição demográfica, transição epidemiológica e inovação tecnológica) e os fatores internos (cultura organizacional, recursos, sistemas de incentivos, estilos de liderança e arranjos organizativos). A situação de tripla carga de doença com predomínio relativo forte de condições crônicas exige um sistema integrado de saúde que opere de forma contínua e proativa, e voltado equilibradamente para a atenção às condições agudas e crônicas: as Redes de Atenção à Saúde coordenadas pela Atenção Primária em Saúde.

No que se refere ao financiamento, problemas críticos como: a Judicialização, que resulta em demanda e gastos crescentes com medicamentos; e a questão do subfinanciamento pelo Governo Federal, incluindo a não efetivação do Projeto de Lei Popular nº 321/2013 que visa mais recursos para a saúde com a aplicação federal de montante igual ou superior a 10,0% de suas receitas correntes brutas no SUS, exigem organização e articulação dos municípios e estados para o seu enfrentamento.

Assim, considerando os problemas e demandas do setor, serão prioridades de atuação para o período 2016 a 2019:

1. Manter e consolidar as Redes de Atenção e Programas Estratégicos, continuando a reduzir as taxas de mortalidade materna, infantil, por doenças cardio e cerebrovasculares na faixa etária de 0 a 69 anos e por causas externas, em todo o Estado. São eles: Rede Mãe Paranaense, Rede Paraná Urgência - Complexo Regulador, APSUS, COMSUS, HOSPSUS, VIGIASUS, Farmácia do Paraná, Hospitais do Paraná, Transporte Sanitário (urgência e eletivo), Infraestrutura, Regulação de Transplantes, Rede de Serviços de Hematologia e Hemoterapia.
2. Implantar novos programas e projetos (prioridades): a) Modelo de Atenção às Condições Crônicas (MACC) - novo modelo assistencial que leve em conta as transições demográficas, epidemiológicas e sociais; b) Fundação Estatal de Atenção à Saúde (FUNEAS); c) Enfrentamento Intersetorial da Violência.
3. Fortalecer a governança macrorregional - política, técnica e de gestão.
4. Descentralizar responsabilidades na execução dos projetos estratégicos.
5. Fortalecer o protagonismo da SESA nas instâncias políticas e regionais de pactuação (consórcios, hospitais, relações intersetoriais).
6. Fortalecer a comunicação interna e externa (servidores e outros trabalhadores, fornecedores, parceiros, setores estratégicos, rede de serviços, entidades, usuários do SUS e

- cidadão em geral).
7. Implementar um novo processo de Gestão de Pessoas.
  8. Qualificar os gastos.
  9. Concluir e realizar obras prioritárias, bem como equipá-las.

**Indicadores**

Denominação e Fonte	Unidade de Medida	Referência		Previsão Índice 2019	Periodicidade de Apuração	Polaridade
		Data	Índice			
Número Absoluto de Óbitos Maternos Fonte: SESA/SVS/CEPI	Número	01/06/2015	66	60	Quadrimestral	Menor Melhor
Taxa de Mortalidade Geral por Causas Externas, Exceto Violência, por 100 mil Habitantes Fonte: SESA/SVS/CEPI	taxa	29/06/2015	47,55	46,12	Anual	Menor Melhor
Taxa de Mortalidade Infantil Neonatal por 1.000 Nascidos Vivos Fonte: SESA/SVS/CEPI	taxa	30/06/2015	7,99	7,75	Anual	Menor Melhor
Taxa de Mortalidade Infantil Pós-neonatal por 1.000 Nascidos Vivos Fonte: SESA/SVS/CEPI	taxa	30/06/2015	3,20	3,10	Anual	Menor Melhor
Taxa de Mortalidade Infantil por 1.000 Nascidos Vivos Fonte: SESA/SVS/CEPI	taxa	30/06/2015	11,19	10,85	Anual	Menor Melhor
Taxa de Mortalidade por Doenças Cardio e Cerebrovasculares na Faixa de 0 a 69 Anos por 100 mil Habitantes na Mesma Faixa Etária Fonte: SESA/SVS/CEPI	taxa	29/06/2015	75,19	72,93	Anual	Menor Melhor

**Emendas**

Apoiar a ampliação da qualificação de ações e da oferta de exames para diagnóstico precoce do câncer de mama para mulheres a partir dos 40 anos.
Apoiar a ampliação de leitos, instalação, aquisição de equipamentos e manutenções das UTIs nas áreas da 7° e 8° Regional da Saúde no Sudoeste do Paraná.
Apoiar a Atenção à Saúde de Pessoas em Situação de Risco na HUOP - Ala Psiquiátrica em Cascavel.
Apoiar ações no Programa para os seguintes municípios: Andirá / Cambará / Ribeirão Claro / Pinhão / Curiúva / Piraí do Sul.
Apoiar ações para construção de novos hospitais, bem como ampliação do número de leitos e UTIs nos hospitais das diversas Mesorregiões do Estado do Paraná.
Apoiar a construção do Hospital Zona Oeste no Município de Londrina.

## Emendas

Apoiar ampliação do Programa Mãe Paranaense - com inclusão de Hospital Ana Fiorilo Menarin no município de Castro.
Apoiar ampliação no atendimento materno infantil com a ampliação do Programa Mãe Paranaense, no município de Telêmaco Borba.
Apoiar a Rede de Urgência e Emergência na HUOP em Cascavel.
Apoiar construção de Centro de Especialidade Médicas em Jacarezinho.
Apoiar construção de um hospital para Região Norte da Região Metropolitana de Curitiba.
Apoiar construção para aumentar leitos de UTI em todos os hospitais estaduais.
Apoiar melhora do atendimento dos serviços na HUOP em Cascavel.
Apoiar o Programa Preventivo Odontológico "Dr. Dentão" no Estado do Paraná.
Apoiar Programa de Política de Tratamento de Doenças Raras no Estado.
Apoiar Programa Mãe Paranaense - com ampliação do atendimento materno infantil no município de Ponta Grossa.
Apoiar programas para fortalecimento de ações ligadas ao controle de zoonoses, vinculado aos termos da Lei Estadual nº 18.550/2015.
Apoiar projetos para a compra de ambulâncias UTIs para a 5ª Regional de Saúde.
Fica o Poder Executivo autorizado a adotar medidas necessárias para consignar no Plano Plurianual 2016/2019, construção de um hospital para Região Norte da cidade de Cascavel.

Recursos	Valor 2016 (R\$ 1,00)	Valor 2017-2019 (R\$ 1,00)
<b>Orçamento Fiscal e Próprio da Administração Indireta</b>	4.540.258.806	16.015.008.699
Tesouro	3.273.271.896	11.545.922.851
Outras Fontes	1.266.986.910	4.469.085.848
<b>Valor Global</b>	20.555.267.505	





**Iniciativas**

**3230 Gestão da FUNEAS**

**Órgão/Unidade: SESA/FUNSAÚDE**

**Meta: Contrato de Gestão entre o Governo do Estado e a FUNEAS Mantido**

Unidade de Medida	Quantidade por Mesorregião até 2019										Estado	Total
	Centro Ocidental	Centro Oriental	Centro Sul	Metropolitana de Curitiba	Noroeste	Norte Central	Norte Pioneiro	Oeste	Sudeste	Sudoeste		
unidade	0	0	0	0	0	0	0	0	0	0	1	1

Meta cumulativa: Não

**Caracterização**

Transferir recursos para a Fundação Estatal de Atenção em Saúde do Estado do Paraná (FUNEAS), criada pela Lei Estadual nº 17.959, de 11 de março de 2014, em conformidade com as condições e obrigações assumidas no Contrato de Gestão firmado. Desenvolvimento e execução pela FUNEAS de ações e serviços de saúde ambulatoriais e hospitalares; de desenvolvimento de pesquisa e tecnologia em produção de imunobiológicos, medicamentos e insumos; e de educação permanente no âmbito do Sistema Único de Saúde do Paraná nas unidades próprias da SESA; transferidos mediante Contrato de Gestão autorizado pelo Governador do Estado.

Recursos	Valor 2016 (R\$ 1,00)	Valor 2017-2019 (R\$ 1,00)
<b>Total Orçamentário</b>	78.565.094	277.125.318
<b>Valor Global</b>	355.690.412	

**4158 Gestão de Atividades em Saúde do TECPAR/FUNSAUDE**

Órgão/Unidade: SESA/FUNSAÚDE

**Meta: Execução de Projetos de Inovação Apoiados pelo TECPAR na Área de Saúde Humana Ampliada**

Unidade de Medida	Quantidade por Mesorregião até 2019										Estado	Total
	Centro Ocidental	Centro Oriental	Centro Sul	Metropolitana de Curitiba	Noroeste	Norte Central	Norte Pioneiro	Oeste	Sudeste	Sudoeste		
percentual	0	0	0	1	0	0	0	0	0	0	0	1

Meta cumulativa: Não

**Caracterização**

Desenvolver novas tecnologias na área de saúde humana, dando maior segurança ao combate preventivo das doenças; pesquisa, desenvolvimento e inovação propiciando melhoria de processos e produtos com a finalidade de atender o Complexo Industrial da Saúde; implementar a área de produção de medicamentos; pesquisar, desenvolver produtos biotecnológicos. Em 2014 os projetos de inovação na saúde humana, atingiram 0,60%. No período de 2016 a 2019 pretende-se ampliar em 0,40%, com uma média de crescimento de 0,10% ao ano.

Recursos	Valor 2016 (R\$ 1,00)	Valor 2017-2019 (R\$ 1,00)
<b>Total Orçamentário</b>	22.937.109	80.906.842
<b>Valor Global</b>	103.843.951	



**4159 Gestão das Redes**

Órgão/Unidade: SESA/FUNSAÚDE

**Meta: Regiões de Saúde com Ações Desenvolvidas Visando Implementar as Redes de Atenção à Saúde e Outras Estratégias Prioritárias**

Unidade de Medida	Quantidade por Mesorregião até 2019										Estado	Total
	Centro Ocidental	Centro Oriental	Centro Sul	Metropolitana de Curitiba	Noroeste	Norte Central	Norte Pioneiro	Oeste	Sudeste	Sudoeste		
unidade	0	0	0	0	0	0	0	0	0	0	22	22

Meta cumulativa: Não

**Caracterização**

Coordenar e articular a organização e o desenvolvimento de ações e serviços de saúde no SUS, visando prestar atenção de qualidade e resolutiva à população nas regiões de saúde. Implementação das Redes de Atenção à Saúde do Estado do Paraná e outras estratégias prioritárias para a SESA, por meio de ações: preventivas e educativas; de educação permanente; de fortalecimento da participação e do controle social; de qualificação do processo de gestão do SUS; de manutenção e ampliação da prestação de serviços básicos de saúde, de média e alta complexidade ambulatorial e hospitalar; de investimentos em infraestrutura nas unidades de saúde do SUS.

Recursos	Valor 2016 (R\$ 1,00)	Valor 2017-2019 (R\$ 1,00)
<b>Total Orçamentário</b>	1.364.924.357	4.814.543.923
<b>Valor Global</b>	6.179.468.280	

**4160 Gestão de Convênios - SESA**

Órgão/Unidade: SESA/GS - SESA

**Meta: Execução dos Convênios Mantida**

Unidade de Medida	Quantidade por Mesorregião até 2019										Estado	Total
	Centro Ocidental	Centro Oriental	Centro Sul	Metropolitana de Curitiba	Noroeste	Norte Central	Norte Pioneiro	Oeste	Sudeste	Sudoeste		
unidade	0	0	0	0	0	0	0	0	0	0	4	4

Meta cumulativa: Não

**Caracterização**

Manter os convênios firmados entre a Secretaria de Estado da Saúde e órgãos do Governo Federal e operacionalizar novos, de acordo com a necessidade. Execução das despesas previstas em outras despesas correntes e capital, dos convênios com prazo de vigência dentro do período 2016 a 2019.

Recursos	Valor 2016 (R\$ 1,00)	Valor 2017-2019 (R\$ 1,00)
<b>Total Orçamentário</b>	1.672.800	5.900.525
<b>Valor Global</b>	7.573.325	

**4161 Rede de Urgência e Emergência**

Órgão/Unidade: SESA/FUNSAÚDE

**Meta: Regiões de Saúde com Ações Estruturantes da Rede de Urgências e Emergências Desenvolvidas**

Unidade de Medida	Quantidade por Mesorregião até 2019										Estado	Total
	Centro Ocidental	Centro Oriental	Centro Sul	Metropolitana de Curitiba	Noroeste	Norte Central	Norte Pioneiro	Oeste	Sudeste	Sudoeste		
unidade	0	0	0	0	0	0	0	0	0	0	22	22

Meta cumulativa: Não

**Caracterização**

Promover o acesso dos paranaenses ao atendimento de urgência e emergência, com qualidade e no tempo-resposta adequado, nas macrorregiões de saúde e regiões de saúde que as compõem. Manutenção e fortalecimento da Rede de Atenção às Urgências e Emergências, com base em suas ações estruturantes.

Recursos	Valor 2016 (R\$ 1,00)	Valor 2017-2019 (R\$ 1,00)
<b>Total Orçamentário</b>	208.053.392	733.873.778
<b>Valor Global</b>	941.927.170	

**4162 Mãe Paranaense**

Órgão/Unidade: SESA/FUNSAÚDE

**Meta: Municípios com Ações da Rede Mãe Paranaense Desenvolvidas**

Unidade de Medida	Quantidade por Mesorregião até 2019										Estado	Total
	Centro Ocidental	Centro Oriental	Centro Sul	Metropolitana de Curitiba	Noroeste	Norte Central	Norte Pioneiro	Oeste	Sudeste	Sudoeste		
unidade	25	14	29	37	61	79	46	50	21	37	0	399

Meta cumulativa: Não

**Caracterização**

Organizar a atenção à saúde materno-infantil nas ações do pré-natal, parto e puerpério, e o acompanhamento do crescimento e desenvolvimento das crianças, em especial no seu primeiro ano de vida, refletindo na qualidade de vida de toda a família paranaense. Qualificação do acesso aos serviços, da atenção primária em saúde para mães e crianças menores de 01 ano nos municípios do Paraná e dos serviços de referência ambulatorial e hospitalar nas regiões de saúde; bem como estruturação e reestruturação das Unidades de Saúde com investimentos em infraestrutura (obras e equipamentos).

Recursos	Valor 2016 (R\$ 1,00)	Valor 2017-2019 (R\$ 1,00)
<b>Total Orçamentário</b>	86.309.572	304.442.678
<b>Valor Global</b>	390.752.250	

**4163 Gestão das Unidades Próprias**

Órgão/Unidade: SESA/FUNSAÚDE

**Meta: Unidades Próprias da SESA Estruturadas com Investimentos em Custeio e Infraestrutura**

Unidade de Medida	Quantidade por Mesorregião até 2019										Estado	Total
	Centro Ocidental	Centro Oriental	Centro Sul	Metropolitana de Curitiba	Noroeste	Norte Central	Norte Pioneiro	Oeste	Sudeste	Sudoeste		
unidade	2	6	3	26	7	12	5	6	4	5	0	76

Meta cumulativa: Não

**Caracterização**

Qualificar as unidades próprias da SESA, com condições operacionais, gerenciais e estruturais, para desempenharem suas funções administrativas, técnicas e assistenciais. Manutenção, estruturação e reestruturação das unidades próprias da SESA.

Recursos	Valor 2016 (R\$ 1,00)	Valor 2017-2019 (R\$ 1,00)
<b>Total Orçamentário</b>	1.483.161.848	5.231.607.031
<b>Valor Global</b>	6.714.768.879	

**4164 Atenção às Urgências e Emergências - SIATE**

Órgão/Unidade: SESA/FUNSAÚDE

**Meta: Ocorrência Atendida**

Unidade de Medida	Quantidade por Mesorregião até 2019										Estado	Total
	Centro Ocidental	Centro Oriental	Centro Sul	Metropolitana de Curitiba	Noroeste	Norte Central	Norte Pioneiro	Oeste	Sudeste	Sudoeste		
unidade	2.653	15.011	2.482	18.353	5.058	31.497	2.604	23.696	7.630	4.381	0	113.365

Meta cumulativa: Sim

**Caracterização**

Atender ocorrências pré-hospitalares, por meio do Sistema Integrado de Atendimento ao Trauma e Emergências (SIATE), nos principais centros do Estado, para garantir o suporte avançado de vida às vítimas de traumas no local da ocorrência, até um ponto de atendimento médico-hospitalar.

Recursos	Valor 2016 (R\$ 1,00)	Valor 2017-2019 (R\$ 1,00)
<b>Total Orçamentário</b>	41.319.121	145.746.335
<b>Valor Global</b>	187.065.456	

**4167 Gestão do Complexo Médico Penal - DEPEN**

Órgão/Unidade: SESA/FUNSAÚDE

**Meta: Atendimento Realizado**

Unidade de Medida	Quantidade por Mesorregião até 2019										Estado	Total
	Centro Ocidental	Centro Oriental	Centro Sul	Metropolitana de Curitiba	Noroeste	Norte Central	Norte Pioneiro	Oeste	Sudeste	Sudoeste		
unidade	0	0	0	134.156	0	0	0	0	0	0	0	134.156

Meta cumulativa: Sim

**Caracterização**

Manter o atendimento no Complexo Médico Penal (CMP), como estabelecimento penal de regime fechado e de segurança máxima, destinado a pessoas que necessitam de tratamento psiquiátrico e ambulatorial em decorrência de decisão judicial, de medida de segurança imposta ou de prescrição médica. Prestar assistência à saúde dos presos em caráter preventivo e curativo, compreendendo o atendimento médico, farmacêutico, odontológico, fisioterápico e de enfermagem inerentes aos estabelecimentos penais. Promover a reintegração social dos internados por meio da profissionalização, educação, assistência jurídica, psicológica, social, médica, odontológica, religiosa e material. Prestar assistência social aos familiares dos presos do estabelecimento.

Recursos	Valor 2016 (R\$ 1,00)	Valor 2017-2019 (R\$ 1,00)
<b>Total Orçamentário</b>	45.685.146	161.146.763
<b>Valor Global</b>	206.831.909	

**4168 Gestão do Hospital Universitário Regional do Norte do Paraná**

Órgão/Unidade: SESA/FUNSAÚDE

**Meta: Atendimento Médico Ambulatorial e Hospitalar Prestado no HU Ampliado**

Unidade de Medida	Quantidade por Mesorregião até 2019										Estado	Total
	Centro Ocidental	Centro Oriental	Centro Sul	Metropolitana de Curitiba	Noroeste	Norte Central	Norte Pioneiro	Oeste	Sudeste	Sudoeste		
percentual	0	0	0	0	0	87,70	0	0	0	0	0	87,70

Meta cumulativa: Não

**Caracterização**

Melhorar o atendimento dos serviços às comunidades locais e regionais do Hospital Universitário Regional do Norte do Paraná. Executar serviços de saúde para a comunidade regional e servir de campo de pesquisa e de estágio para os cursos de graduação e pós graduação na área de Ciências da Saúde e correlatas. Em 2014, o Hospital Universitário da UEL atingiu 80,70% de ocupação hospitalar. No período de 2016 a 2019 pretende-se atingir 87,70% de ocupação, com uma média de crescimento de 1,75% ao ano.

Recursos	Valor 2016 (R\$ 1,00)	Valor 2017-2019 (R\$ 1,00)
<b>Total Orçamentário</b>	227.339.041	801.900.701
<b>Valor Global</b>	1.029.239.742	





**4169 Gestão do Hospital Universitário de Maringá**

Órgão/Unidade: SESA/FUNSAÚDE

**Meta: Atendimento Médico Ambulatorial e Hospitalar Prestado no HU Ampliado**

Unidade de Medida	Quantidade por Mesorregião até 2019										Estado	Total
	Centro Ocidental	Centro Oriental	Centro Sul	Metropolitana de Curitiba	Noroeste	Norte Central	Norte Pioneiro	Oeste	Sudeste	Sudoeste		
percentual	0	0	0	0	0	79,54	0	0	0	0	0	79,54

Meta cumulativa: Não

**Caracterização**

Melhorar o atendimento dos serviços às comunidades locais e regionais do Hospital Universitário de Maringá. Executar serviços de saúde para a comunidade regional e servir de campo de pesquisa e de estágio para os cursos de graduação e pós graduação na área de Ciências da Saúde e correlatas. Em 2014, o Hospital Universitário da UEM atingiu 72,54% de ocupação hospitalar. No período de 2016 a 2019 pretende-se atingir 79,54% de ocupação, com uma média de crescimento de 1,75% ao ano.

Recursos	Valor 2016 (R\$ 1,00)	Valor 2017-2019 (R\$ 1,00)
<b>Total Orçamentário</b>	107.166.881	378.013.370
<b>Valor Global</b>	485.180.251	



**4170 Gestão do Hospital Universitário do Oeste do Paraná**

Órgão/Unidade: SESA/FUNSAÚDE

**Meta: Atendimento Médico Ambulatorial e Hospitalar Prestado no HU Ampliado**

Unidade de Medida	Quantidade por Mesorregião até 2019										Estado	Total
	Centro Ocidental	Centro Oriental	Centro Sul	Metropolitana de Curitiba	Noroeste	Norte Central	Norte Pioneiro	Oeste	Sudeste	Sudoeste		
percentual	0	0	0	0	0	0	0	83,65	0	0	0	83,65

Meta cumulativa: Não

**Caracterização**

Melhorar o atendimento dos serviços às comunidades locais e regionais do Hospital Universitário do Oeste do Paraná. Executar serviços de saúde para a comunidade regional e servir de campo de pesquisa e de estágio para os cursos de graduação e pós graduação na área de Ciências da Saúde e correlatas. Em 2014 o Hospital Universitário da UNIOESTE atingiu 79,65% de ocupação hospitalar. No período de 2016 a 2019 pretende-se atingir 83,65% de ocupação, com uma média de crescimento de 1% ao ano.

Recursos	Valor 2016 (R\$ 1,00)	Valor 2017-2019 (R\$ 1,00)
<b>Total Orçamentário</b>	118.877.968	419.322.284
<b>Valor Global</b>	538.200.252	

**4171 Gestão do Hospital Universitário Regional dos Campos Gerais**

Órgão/Unidade: SESA/FUNSAÚDE

**Meta: Atendimento Médico Ambulatorial e Hospitalar Prestado no HU Ampliado**

Unidade de Medida	Quantidade por Mesorregião até 2019										Estado	Total
	Centro Ocidental	Centro Oriental	Centro Sul	Metropolitana de Curitiba	Noroeste	Norte Central	Norte Pioneiro	Oeste	Sudeste	Sudoeste		
percentual	0	87,70	0	0	0	0	0	0	0	0	0	87,70

Meta cumulativa: Não

**Caracterização**

Melhorar o atendimento dos serviços às comunidades locais e regionais do Hospital Universitário Regional dos Campos Gerais. Executar serviços de saúde para a comunidade regional e servir de campo de pesquisa e de estágio para os cursos de graduação e pós graduação na área de Ciências da Saúde e correlatas. Em 2014 o Hospital Universitário da UEPG atingiu 81,70% de ocupação hospitalar. No período de 2016 a 2019 pretende-se atingir 87,70% de ocupação, com uma média de crescimento de 1,5% ao ano.

Recursos	Valor 2016 (R\$ 1,00)	Valor 2017-2019 (R\$ 1,00)
<b>Total Orçamentário</b>	16.726.321	58.999.318
<b>Valor Global</b>	75.725.639	

**4172 Assistência Farmacêutica**

Órgão/Unidade: SESA/FUNSAÚDE

**Meta: Regiões de Saúde com as Ações de Assistência Farmacêutica Qualificadas**

Unidade de Medida	Quantidade por Mesorregião até 2019										Estado	Total
	Centro Ocidental	Centro Oriental	Centro Sul	Metropolitana de Curitiba	Noroeste	Norte Central	Norte Pioneiro	Oeste	Sudeste	Sudoeste		
unidade	0	0	0	0	0	0	0	0	0	0	22	22

Meta cumulativa: Não

**Caracterização**

Promover resultados em saúde por meio do acesso da população aos medicamentos contemplados nas políticas públicas e do cuidado farmacêutico. Manutenção do custeio da Assistência Farmacêutica com a aquisição direta de medicamentos pela SESA ou por transferência de recursos; manutenção da estrutura logística para a execução dos Componentes da Assistência Farmacêutica e dos Programas Especiais da Secretaria; incentivo à organização da assistência farmacêutica nos municípios do Paraná e investimentos na estruturação e qualificação das unidades afetas à assistência farmacêutica na SESA.

Recursos	Valor 2016 (R\$ 1,00)	Valor 2017-2019 (R\$ 1,00)
<b>Total Orçamentário</b>	270.390.040	953.755.948
<b>Valor Global</b>	1.224.145.988	



**4174 Recuperação de Deficiência Nutricional - Leite das Crianças**

Órgão/Unidade: SESA/FUNSAÚDE

**Meta: Crianças Atendidas com um Litro de Leite Enriquecido com Ferro e Zinco Quelato e Vitaminas A e D, por dia, para Auxiliar o Combate à Desnutrição Infantil**

Unidade de Medida	Quantidade por Mesorregião até 2019										Estado	Total
	Centro Ocidental	Centro Oriental	Centro Sul	Metropolitana de Curitiba	Noroeste	Norte Central	Norte Pioneiro	Oeste	Sudeste	Sudoeste		
unidade	4.606	7.438	6.815	15.159	7.398	15.850	7.316	10.749	6.052	4.472	0	85.855

Meta cumulativa: Não

**Caracterização**

Auxiliar no combate à desnutrição infantil e no fomento à agricultura familiar. Distribuir de forma gratuita, diariamente, um litro de leite pasteurizado integral enriquecido com Ferro quelato, Zinco quelato e vitaminas A e D, às crianças com idade entre 06 e 36 meses, mães gestantes e nutrizas, pertencentes às famílias com renda per capita mensal de até meio salário-mínimo regional. Incentivar o desenvolvimento das cadeias produtivas locais e regionais do leite.

Recursos	Valor 2016 (R\$ 1,00)	Valor 2017-2019 (R\$ 1,00)
<b>Total Orçamentário</b>	92.433.768	326.044.761
<b>Valor Global</b>	418.478.529	

**4179 Serviços de Saúde - HPM**

Órgão/Unidade: SESA/FUNSAÚDE

**Meta: Atendimento Realizado**

Unidade de Medida	Quantidade por Mesorregião até 2019										Estado	Total
	Centro Ocidental	Centro Oriental	Centro Sul	Metropolitana de Curitiba	Noroeste	Norte Central	Norte Pioneiro	Oeste	Sudeste	Sudoeste		
unidade	0	0	0	1.200.000	0	0	0	0	0	0	0	1.200.000

Meta cumulativa: Sim

**Caracterização**

Garantir o funcionamento do sistema médico, hospitalar, odontológico e laboratorial do Hospital da Polícia Militar (HPM), com vistas ao atendimento da saúde aberta regulada. Prestar atendimento médico, hospitalar e odontológico; realizar exames médicos e laboratoriais; manter a capacidade leito/dia do HPM; reformar, ampliar e revitalizar o Hospital.

Recursos	Valor 2016 (R\$ 1,00)	Valor 2017-2019 (R\$ 1,00)
<b>Total Orçamentário</b>	56.742.293	200.149.013
<b>Valor Global</b>	256.891.306	

**4202 Atenção à Saúde de Pessoas em Situação de Risco**

Órgão/Unidade: SESA/FUNSAÚDE

**Meta: Pessoas em Acolhimento Beneficiadas com Atendimento de Saúde**

Unidade de Medida	Quantidade por Mesorregião até 2019										Estado	Total
	Centro Ocidental	Centro Oriental	Centro Sul	Metropolitana de Curitiba	Noroeste	Norte Central	Norte Pioneiro	Oeste	Sudeste	Sudoeste		
unidade	0	0	0	203	0	3	0	0	16	0	0	222

Meta cumulativa: Não

**Caracterização**

Financiar Serviços de Acolhimento, inclusive para pessoas com deficiências e transtornos mentais, por meio de contratos. Viabilizar o atendimento à saúde da criança e do adolescente dependentes de substâncias psicoativas, visando garantir que as pessoas acolhidas em serviços de abrigo institucional recebam o necessário atendimento em saúde, além de garantir o tratamento psicossocial de dependentes químicos.

Recursos	Valor 2016 (R\$ 1,00)	Valor 2017-2019 (R\$ 1,00)
<b>Total Orçamentário</b>	4.737.871	16.712.053
<b>Valor Global</b>	21.449.924	

**4203 Gestão de Operações Aeromédicas**

Órgão/Unidade: SESA/FUNSAÚDE

**Meta: Pessoa Atendida**

Unidade de Medida	Quantidade por Mesorregião até 2019										Estado	Total
	Centro Ocidental	Centro Oriental	Centro Sul	Metropolitana de Curitiba	Noroeste	Norte Central	Norte Pioneiro	Oeste	Sudeste	Sudoeste		
unidade	258	236	272	551	383	353	236	316	182	230	0	3.017

Meta cumulativa: Sim

**Caracterização**

Atender vítimas de urgências e emergências incluindo transporte aeromédico com suporte avançado de vida. Capacitar profissionais da Rede Urgência e Emergência para atendimento aeromédico de vítimas.

Recursos	Valor 2016 (R\$ 1,00)	Valor 2017-2019 (R\$ 1,00)
<b>Total Orçamentário</b>	13.959.081	49.238.340
<b>Valor Global</b>	63.197.421	

**4213 Gestão da Saúde dos Servidores e seus Dependentes**

Órgão/Unidade: SESA/FUNSAÚDE

**Meta: Beneficiários Potenciais com Assistência à Saúde Disponibilizada**

Unidade de Medida	Quantidade por Mesorregião até 2019										Estado	Total
	Centro Ocidental	Centro Oriental	Centro Sul	Metropolitana de Curitiba	Noroeste	Norte Central	Norte Pioneiro	Oeste	Sudeste	Sudoeste		
unidade	11.595	36.440	17.056	111.830	21.215	112.552	14.615	44.419	6.895	22.631	0	399.248

Meta cumulativa: Não

**Caracterização**

Gerenciar o Sistema de Assistência à Saúde (SAS) que tem por objetivo oferecer ações de saúde necessárias à recuperação e manutenção da saúde dos servidores públicos civis, efetivos, ativos e aposentados, militares da ativa, da reserva remunerada, os reformados, os respectivos dependentes, bem como dos pensionistas do Estado do Paraná. Gerir o SAS e avaliar a qualidade da prestação dos serviços prestados pelos hospitais contratados para atendimento médico hospitalar e ambulatorial aos beneficiários e acompanhar o desempenho por meio dos mecanismos gerenciais de controle.

Recursos	Valor 2016 (R\$ 1,00)	Valor 2017-2019 (R\$ 1,00)
<b>Total Orçamentário</b>	197.898.304	698.053.392
<b>Valor Global</b>	895.951.696	



**4400 Gestão de Obras da Saúde**

Órgão/Unidade: SESA/FUNSAÚDE

**Caracterização**

Fiscalizar e acompanhar a execução de obras, estudos de viabilidade e projetos da Secretaria da Saúde (SESA). Administrar recursos da SESA para atender despesas relativas as fiscalizações e acompanhamento de execução de obras, projetos, reparos, construções, ampliações e melhorias realizados pela Paraná Edificações (PRED).

Recursos	Valor 2016 (R\$ 1,00)	Valor 2017-2019 (R\$ 1,00)
<b>Total Orçamentário</b>	545.000	1.922.397
<b>Valor Global</b>	2.467.397	

**4431 Atenção à Saúde Básica do Adolescente em Medida Socioeducativa**

Órgão/Unidade: SESA/FUNSAÚDE

**Meta: Atendimento Prestado nas Unidades de Socioeducação**

Unidade de Medida	Quantidade por Mesorregião até 2019										Estado	Total
	Centro Ocidental	Centro Oriental	Centro Sul	Metropolitana de Curitiba	Noroeste	Norte Central	Norte Pioneiro	Oeste	Sudeste	Sudoeste		
unidade	20	106	88	447	81	364	20	386	0	78	0	1.590

Meta cumulativa: Não

**Caracterização**

Atenção à saúde básica do adolescente em medida socioeducativa de restrição e privação de liberdade. Garantir o atendimento básico à saúde do adolescente em conflito com a lei nas Unidades Socioeducativas e articulação com a rede local para atendimento especializado, utilizando recursos disponibilizados pelo Fundo Estadual de Saúde, por meio de pagamento de profissionais de saúde, e ainda com o fornecimento de bens e serviços necessários para garantir a qualidade dos serviços prestados.

Recursos	Valor 2016 (R\$ 1,00)	Valor 2017-2019 (R\$ 1,00)
<b>Total Orçamentário</b>	22.779.273	80.350.101
<b>Valor Global</b>	103.129.374	



**4434 Vigilância em Saúde**

Órgão/Unidade: SESA/FUNSAÚDE

**Meta: Municípios com a Vigilância em Saúde Qualificada**

Unidade de Medida	Quantidade por Mesorregião até 2019										Estado	Total
	Centro Ocidental	Centro Oriental	Centro Sul	Metropolitana de Curitiba	Noroeste	Norte Central	Norte Pioneiro	Oeste	Sudeste	Sudoeste		
unidade	25	14	29	37	61	79	46	50	21	37	0	399

Meta cumulativa: Não

**Caracterização**

Fortalecer, organizar e estruturar a vigilância em saúde no Estado do Paraná. Qualificação das ações de vigilância em saúde desenvolvidas diretamente pela SESA e pelos municípios, universidades e organizações não governamentais; por meio de apoio para a manutenção do custeio, da capacitação de profissionais de saúde e investimentos em infraestrutura (obras e equipamentos).

Recursos	Valor 2016 (R\$ 1,00)	Valor 2017-2019 (R\$ 1,00)
<b>Total Orçamentário</b>	78.034.526	275.253.828
<b>Valor Global</b>	353.288.354	

# PLANO

---

## PLURIANUAL

2016 - 2019



**PARANÁ**  
GOVERNO DO ESTADO

20

Universalização do  
Saneamento Básico

---



**PROGRAMA: 20** Universalização do Saneamento Básico

**Órgão Responsável:** Casa Civil - CC

**Contextualização:**

A SANEPAR presta serviços de fornecimento de água tratada, coleta e tratamento de esgoto sanitário e coleta seletiva e destinação de resíduos sólidos buscando a sustentabilidade econômica e socioambiental nas ações relacionadas ao saneamento básico, promovendo a universalização do acesso à água tratada e aos serviços de saneamento básico.

A Missão da SANEPAR - prestar serviços de saneamento ambiental de forma sustentável, contribuindo para a melhoria da qualidade de vida -, traduz a razão de ser da empresa. A Visão - ser uma empresa de excelência, comprometida com a universalização do saneamento ambiental - define o que quer ser no futuro.

O foco estratégico de atuação da SANEPAR no serviço de abastecimento de água é centrado na manutenção e melhorias dos sistemas existentes e manutenção da qualidade do serviço prestado, com a manutenção do índice de 100% da população atendida com abastecimento de água.

Para os serviços de esgotamento sanitário o foco estratégico dos investimentos é direcionado para a universalização dos serviços, conforme preconiza o novo marco regulatório do saneamento.

O Programa Tarifa Social garante a todos os clientes que vivem nos municípios atendidos pela Companhia o acesso à água tratada e aos serviços de coleta e tratamento do esgoto doméstico beneficiando as famílias com vulnerabilidade que são atendidas com tarifa subsidiada.

**Indicadores**

Denominação e Fonte	Unidade de Medida	Referência		Previsão	Periodicidade de Apuração	Polaridade
		Data	Índice	Índice 2019		
Economias com Tarifa Social Fonte: SANEPAR SISWEB	percentual	30/06/2015	100	100	Anual	Maior Melhor
Índice de Atendimento com Rede Coletora de Esgoto (IARCE) Fonte: SANEPAR SISWEB	percentual	31/12/2014	65,87	74	Anual	Maior Melhor

Recursos	Valor 2016 (R\$ 1,00)	Valor 2017-2019 (R\$ 1,00)
<b>Orçamento Fiscal e Próprio da Administração Indireta</b>	897.427.830	3.165.527.587
Tesouro	65.477.330	230.960.405
Outras Fontes	831.950.500	2.934.567.182
<b>Valor Global</b>	4.062.955.417	

**Iniciativas**

**3040 Saneamento para Promoção da Saúde - FUNASA**

**Órgão/Unidade: SEIL/DER**

**Caracterização**

Proporcionar o saneamento para promoção da Saúde. Receber recursos da Fundação Nacional de Saúde (FUNASA) e repassar à SANEPAR, para a implantação e ampliação do sistema de abastecimento de água e esgotamento sanitário, mediante execução de obras de infraestrutura em municípios do Paraná, conforme convênios celebrados entre a FUNASA e SANEPAR.

Recursos	Valor 2016 (R\$ 1,00)	Valor 2017-2019 (R\$ 1,00)
<b>Total Orçamentário</b>	62.977.330	222.142.070
<b>Valor Global</b>	285.119.400	

**3504 Integralização de Capital na SANEPAR**

Órgão/Unidade: CC/GAB. DO SECRETÁRIO

**Caracterização**

Integralizar capital na SANEPAR.

Recursos	Valor 2016 (R\$ 1,00)	Valor 2017-2019 (R\$ 1,00)
<b>Total Orçamentário</b>	2.500.000	8.818.335
<b>Valor Global</b>	11.318.335	

**4805 Saneamento Social**

Órgão/Unidade: CC/SANEPAR

**Meta: Famílias Atendidas no Tarifa Social**

Unidade de Medida	Quantidade por Mesorregião até 2019										Estado	Total
	Centro Ocidental	Centro Oriental	Centro Sul	Metropolitana de Curitiba	Noroeste	Norte Central	Norte Pioneiro	Oeste	Sudeste	Sudoeste		
unidade	0	0	0	0	0	0	0	0	0	0	206.718	206.718

Meta cumulativa: Não

**Caracterização**

Promover a política de inclusão social. Manter o benefício aos clientes residenciais para famílias de baixa renda.

Recursos	Valor 2016 (R\$ 1,00)	Valor 2017-2019 (R\$ 1,00)
<b>Total Orçamentário</b>	77.010.500	271.641.745
<b>Valor Global</b>	348.652.245	



**4824 Saneamento Básico**

Órgão/Unidade: CC/SANEPAR

**Meta: Ligações de Água e Esgoto Realizadas**

Unidade de Medida	Quantidade por Mesorregião até 2019										Estado	Total
	Centro Ocidental	Centro Oriental	Centro Sul	Metropolitana de Curitiba	Noroeste	Norte Central	Norte Pioneiro	Oeste	Sudeste	Sudoeste		
unidade	0	0	0	0	0	0	0	0	0	0	621.704	621.704

Meta cumulativa: Sim

**Caracterização**

Manter, implantar e ampliar sistemas de abastecimento de água e esgotamento sanitário em municípios do Estado do Paraná. Prestar serviços de fornecimento de água tratada, coleta e tratamento de esgoto sanitário.

Recursos	Valor 2016 (R\$ 1,00)	Valor 2017-2019 (R\$ 1,00)
<b>Total Orçamentário</b>	757.440.000	2.671.743.772
<b>Valor Global</b>	3.429.183.772	



# PLANO

2016 - 2019

## PLURIANUAL



**PARANÁ**  
GOVERNO DO ESTADO

# Anexo II

Programas de Gestão,  
Manutenção e Serviços ao Estado



# PLANO

---

# PLURIANUAL

2016 - 2019



**PARANÁ**  
GOVERNO DO ESTADO

40

Governança & Inovação

---



**PROGRAMA: 40** Governança & Inovação

**Contextualização:**

Governança, segundo o Banco Mundial, "é a maneira pela qual o poder é exercido na administração dos recursos sociais e econômicos de um país visando o desenvolvimento, e a capacidade dos governos de planejar, formular e programar políticas e cumprir funções". São princípios da boa governança: a legitimidade, a equidade, a responsabilidade, a eficiência, a probidade, a transparência e a accountability.

A expressão governança pública se refere tanto à administração da estrutura administrativa quanto aos processos de tomada de decisões, que envolvem a responsabilidade dos governantes com o objetivo de avaliar a eficiência e a eficácia das ações de governo e das políticas públicas adotadas dentro da estrutura administrativa na qual estão inseridos. O acesso, por meio da internet, pela sua facilidade e agilidade, influi diretamente na governança do setor público, levando ao aprimoramento em diversos aspectos, tais como o progresso da cidadania e da igualdade; desenvolvimento da efetividade governamental e prestação de serviços de melhor qualidade.

A inovação pressupõe mudanças dos antigos costumes, manias, legislações, processos, entre outros. O ato de inovar significa a necessidade de criar caminhos ou estratégias diferentes aos habituais meios. O objetivo maior da inovação no serviço público é de otimizar os recursos disponíveis, por meio de formas inovadoras de gestão e organização, promovendo mais benefícios à sociedade e a melhora qualitativa e quantitativa das práticas correntes.

O Programa Governança & Inovação tem como objetivos: promover ações inovadoras, de modernização e simplificação administrativa, qualidade do gasto e desenvolvimento de capacidades institucionais, por meio da incorporação de novos elementos de gestão pública, que visam à melhoria do desempenho da organização e da qualidade dos serviços, adoção de novas tecnologias, capacitação das equipes, procura por novas soluções, desenvolvimento de ferramentas integradas, programas e métodos de qualidade de gestão e implementação de técnicas e processos administrativos inovadores; implementar políticas de gestão, relativas ao patrimônio documental do Estado; promover a manutenção e a modernização contínua do registro público de empresas mercantis no Estado do Paraná; gerenciar o Sistema de Segurança Funcional; entre outros.

A Secretaria de Estado da Administração e da Previdência (SEAP), como órgão de natureza instrumental, responsável pelos Sistemas Estruturantes de Administração Geral e de Recursos Humanos, constitui-se em organização base, com capacidade normativa e orientadora centralizada, da qual emanam grupos setoriais como unidades executivas. Tem como principais áreas de gestão: de pessoas; do transporte oficial, do patrimônio estadual, de compras; de serviços; assim como nas ações de segurança funcional; saúde ocupacional e perícia médica; e política de desenvolvimento de competências. Por meio de suas entidades vinculadas, o Departamento Estadual de Arquivo Público (DEAP) atua na gestão de acervos públicos; a Junta Comercial do Paraná (JUCEPAR) é responsável pelo registro das empresas mercantis no âmbito do Estado; e o Serviço Social Autônomo PARANAPREVIDÊNCIA, por cooperação.

Atualmente, a administração pública enfrenta alguns obstáculos, tais como: elevado gasto com despesas com pessoal; inexistência de integração de sistemas e mecanismos de gestão; resistência corporativa - falta de pessoal dedicado à produção e à análise de dados e informações; e processos de trabalho com atuação desintegrada entre órgãos e gestores.

Para minimizar tais entraves, pretende-se executar um conjunto de ações, estratégias, propostas, avanços e transformações descritos a seguir, para atender as diretrizes do Plano de Metas 2015-2018, especialmente no que se refere a uma gestão eficiente direcionada a tornar mais ágil a máquina administrativa; rever métodos de trabalho, que ainda, em muitos casos, conservam o modelo do século passado - ineficiente, burocrático e caro; adotar mecanismos de governança pública sintonizados com a realidade atual; aperfeiçoar a máquina pública por meio do incremento em programas de tecnologia de informação, capacitação humana e enxugamento da estrutura burocrática - com foco nas atividades-fim

que beneficiem a população, e tendo como objetivo a melhoria da eficiência administrativa; implantar sistemas de controle mais eficientes, que permitam a redução de prazos e aumento da eficiência em todas as ações de responsabilidade da administração estadual.

1. Estado Ágil "Mais Informação Menos Papel" - principal projeto da SEAP, compreende iniciativas voltadas à simplificação e automação dos processos de trabalho, com foco nas reduções dos tempos de tramitação dos processos e de utilização de papel, por meio da impressão consciente e da substituição de documentos físicos por eletrônicos. Para tanto, contará com o apoio de ferramentas de tecnologia da informação e com o suporte técnico do DEAP, que dispõe de vasto conhecimento nas áreas de arquivística, além da digitalização e formação de acervo técnico, o uso de ferramentas de Gestão de Conteúdos (ECM) e Gestão Eletrônica de Documentos (GED), dentre muitas outras. No Arquivo Público, com o Projeto Mais Informação, Menos Papel, pretende-se digitalizar os documentos; transformar o acervo físico em digital; facilitar o acesso à informação; desburocratizar o processo de atendimento com a recuperação da informação de formal ágil e rápida; e desocupar espaço físico. O mapeamento de processos na esfera governamental é fundamental na medida em que propicia uma visão sistêmica, segundo a qual a organização deve ser entendida como um todo. Os principais benefícios são: a) o desenho dos processos de trabalho irá criar, em uma documentação histórica e inédita, toda base escrita de conhecimento sobre o modus operandi da Secretaria, podendo avançar para o Estado; b) a otimização dos processos de trabalho irá gerar melhorias de tempo e recursos, que poderão ser medidas por índices de desempenho; c) a existência dos registros contendo os desenhos e os desempenhos dos processos antes e depois das otimizações poderá ser utilizado para base de conhecimento e referência para novas mudanças, evitando retrocessos, e caso aconteçam, que os registros sirvam de base documental para sua correção e reconstrução; d) o arquivamento adequado, junto ao DEAP, e a disponibilização de consulta a todo o acervo do Estado, formam o maior benefício e a maior riqueza deste Projeto.

2. Gestão Documental - o DEAP conta com um acervo de aproximadamente 7.000 metros lineares de documentos de caráter administrativo-legal, equivalentes a cerca de 25 milhões de itens documentais e vem concentrando esforços na modernização de processos institucionais que visam aumentar a sua capacidade gerencial. Com seu Programa de Gestão Documental (PGD), tem contribuído para o desenvolvimento da ação governamental, mediante a racionalização e o tratamento adequado da massa documental acumulada pelas instituições do Poder Executivo Estadual. A implantação do PGD coloca-o na vanguarda do desenvolvimento de tecnologias da informação. Entretanto, apenas 10,0% da massa documental do Arquivo Público está digitalizada. Dentro deste contexto, o advento da tecnologia da informação vem ao encontro desta necessidade por intermédio da digitalização de documentos, que tem a vantagem de propiciar a preservação do acervo, a redução das áreas ocupadas pelo armazenamento dos arquivos físicos, a rapidez na atualização dos dados armazenados, a possibilidade de compartilhamento e acesso às informações a um número maior de usuários, o acesso remoto e a utilização simultânea, a segurança e inviolabilidade dos dados e a transparência das informações. De forma a viabilizar os avanços desejados, espera-se: ampliar o Programa de Gestão Documental (PGD) em todos os órgãos do Poder Executivo do Estado do Paraná, com definição de diretrizes e normas gerais; o aparelhamento gradual e digitalização da massa documental do DEAP e do Poder Executivo; e abandonar em 60,0% o uso de documentos em suporte papel. Os arquivos públicos têm como desafio a organização de imensas massas documentais produzidas, principalmente, pelos órgãos que compõem a estrutura governamental. Nesse sentido, o que se busca é evoluir da visão de gestão documental para uma visão de gestão corporativa da informação.

3. Registro Mercantil - a Junta Comercial do Paraná (JUCEPAR) tem trabalhado para a desburocratização dos processos de abertura, alteração e baixa de empresas. Participa da Rede Nacional para a Simplificação do Registro e da Legalização de Empresas e Negócios (REDESIM) - sistema informatizado que integra os órgãos públicos envolvidos no registro de empresas, como Junta Comercial, Receita Federal, Secretaria de Estado da Fazenda e prefeituras. As metas para facilitar e agilizar esse processo são: a) implantar o Programa Empresa Fácil Paraná - porta de entrada para o registro mercantil, interligado aos demais órgãos de registro, fiscalização e licenciamento das empresas (Receita Federal, Receita Estadual, prefeituras, Vigilância Sanitária, Corpo de Bombeiros, entre outros), além de facilitar o início de um novo negócio, o programa acelera a formalização de empresas de baixo risco com a sua abertura em até três dias; b) descentralizar o atendimento com a ampliação da rede de Agências da JUCEPAR no interior do Estado, vindo a facilitar o processo de abertura, alteração e baixa de empresas nos diversos municípios do Paraná, levando o registro do comércio cada vez mais perto do empreendedor.

4. Outras ações, não menos importantes, terão papel significativo para o alcance dos objetivos do Programa, seus Indicadores e Metas, tais como:

- Buscar a excelência dos processos administrativos, identificando aqueles que podem ser revistos, reestruturados ou mesmo automatizados, com vistas a torná-los mais eficientes

e menos onerosos.

- Modernizar e integrar as tecnologias de informação, mediante o desenvolvimento de sistemas de informações para monitoramento das ações.
- Utilizar o conceito de Business Intelligence (BI) - ferramenta QlikView - como instrumento gerencial ao gestor, subsidiando a tomada de decisão.
- Aperfeiçoar os sistemas existentes com novas funcionalidades e quando possível integrá-los com os sistemas orçamentário e financeiro da Secretaria de Estado da Fazenda (SEFA).
- Elaborar estudo do melhor modelo para composição e dimensionamento da frota oficial e criar relatórios gerenciais e indicadores de desempenho.
- Criar e difundir uma cultura de simplificação que seja incorporada na rotina dos servidores, transformando o padrão de atendimento dos órgãos estaduais.
- Realizar ações de capacitação estratégica, de modo a possibilitar planejamento integrado, execução financeira coordenada e avaliação global dos resultados, mediante atuação em rede com os centros formadores e municípios.
- Adotar estratégias combinadas para a redução da folha de pagamento.
- Elaborar o Plano de Dimensionamento da Força de Trabalho da Administração Direta e Autárquica do Poder Executivo, visando otimizar os recursos humanos disponíveis, bem como com o estabelecimento da política de contratação de pessoal.
- Implantar gradativamente o programa de segurança e saúde ocupacional; e modernizar os procedimentos da perícia médica.
- Proceder a atualização cadastral do patrimônio imobiliário.
- Aprimorar o Sistema de Gestão de Materiais, Obras e Serviços (GMS), que tem por objetivo a integração dos processos de compras, cujos principais benefícios são a padronização de processos e fluxo da informação otimizado que trouxe qualidade e eficiência organizacional.
- Manter estrutura inovadora com qualidade para os serviços de tecnologia e informação, e ampliar a oferta de inclusão digital.
- Fiscalizar o cumprimento dos princípios e das normas que norteiam a conduta da administração pública quanto à legalidade, impessoalidade, economicidade, publicidade e moralidade, atuando na defesa dos direitos e interesses individuais e coletivos, contra atos e omissões cometidos pela administração pública.
- Acompanhar e observar os limites legais e constitucionais dos gastos e avaliar a economia, eficiência e eficácia de todos os procedimentos adotados pela administração pública, da gestão dos agentes públicos e a correta aplicação das políticas públicas.
- Implantar uma política de gestão de riscos e desastres, fortalecendo a base institucional do Paraná, promovendo uma efetiva participação dos diversos setores da administração estadual.
- Desempenhar uma advocacia pública moderna e responsável, promover a justiça fiscal, dar segurança jurídica à gestão estratégica do Estado, viabilizar juridicamente as políticas públicas e defender o patrimônio público, para resguardar os interesses da administração pública e do cidadão. Promover a excelência na atuação jurídica e incrementar a resolução pacífica de conflitos.
- Zelar pelo fiel cumprimento dos contratos de serviços públicos de infraestrutura delegados, por meio do exercício do poder de regulação, normatização, controle, mediação e fiscalização sobre os serviços públicos de infraestrutura.
- Buscar o aumento da competitividade dos microempreendedores do Estado do Paraná, assim como apoiar a implantação de empreendimentos industriais e agrícolas.

A busca pela excelência na administração pública demanda ações de modernização que objetivam atender aos anseios de uma sociedade que, ao mesmo tempo em que exige, valoriza a eficiente administração dos recursos públicos. Atualmente, inovar a gestão pública, visando elevar o nível de eficiência, agilidade, transparência e otimização dos recursos são os principais desafios a serem enfrentados pelas organizações públicas. Esses desafios passam pela adoção de novos e diferentes métodos de trabalho e seleção das melhores alternativas, com o propósito de alcançar os objetivos propostos e aperfeiçoar a prestação de serviços públicos estaduais aos cidadãos e à sociedade.

#### Indicadores

Denominação e Fonte	Unidade de Medida	Referência		Previsão Índice 2019	Periodicidade de Apuração	Polaridade
		Data	Índice			
Acesso ao FAQ da Perícia Médica Fonte: Google Analytics	unidade	10/03/2015	0,00	50.000	Anual	Maior Melhor

**Indicadores**

Denominação e Fonte	Unidade de Medida	Referência		Previsão	Periodicidade de Apuração	Polaridade
		Data	Índice	Índice 2019		
Redução no Número de Atendimentos na Perícia Fonte: Meta 4	percentual			20	Anual	Maior Melhor
Índice de Otimização de Processos Operacionais Fonte: SEAP	percentual	01/08/2015	0,13	100	Anual	Maior Melhor

Recursos	Valor 2016 (R\$ 1,00)	Valor 2017-2019 (R\$ 1,00)
<b>Orçamento Fiscal e Próprio da Administração Indireta</b>	442.470.859	1.311.388.680
Tesouro	379.621.919	1.089.699.485
Outras Fontes	62.848.940	221.689.195
<b>Valor Global</b>	1.753.859.539	



Iniciativas

**3004 Apoio às Ações do Secretário Especial para Assuntos Estratégicos**

**Órgão/Unidade: CC/GAB. DO SECRETÁRIO**

**Caracterização**

Articular ações estratégicas para o desenvolvimento econômico e social sustentável, inovação e apoio à modernização da gestão pública, consolidadas em quatro eixos de trabalho: Energias Renováveis, Inclusão Digital, Relações Estratégicas com a Sociedade e Gestão Pública. Traçar a política norteadora das ações de energias renováveis em conjunto com todas as organizações envolvidas. Promover a inclusão digital com Espaços Cidadãos e Rede 399 - Internet para Todos. Articular ações governamentais para: a formação de gestores do Terceiro Setor; o Programa UPS-Cidadania; o Comitê Intersecretarial de Saúde Mental e o Estatuto da Pessoa com Deficiência; a Mobilização pelos Desaparecidos; o Centro de Orientação a Imigrantes com Visto Humanitário; a simplificação e a modernização dos processos na administração pública; e a priorização da implantação do Sistema Integrado de Fronteiras (SISFRON) no Estado.

<b>Recursos</b>	<b>Valor 2016 (R\$ 1,00)</b>	<b>Valor 2017-2019 (R\$ 1,00)</b>
<b>Total Orçamentário</b>	2.881.242	10.163.103
<b>Valor Global</b>	13.044.345	



**3008 Gestão de Riscos Naturais e Antrópicos - Defesa Civil - BIRD**

Órgão/Unidade: CM/GS - CM

**Meta: Centros de Gerenciamento de Riscos e Desastres Implantados**

Unidade de Medida	Quantidade por Mesorregião até 2019										Estado	Total
	Centro Ocidental	Centro Oriental	Centro Sul	Metropolitana de Curitiba	Noroeste	Norte Central	Norte Pioneiro	Oeste	Sudeste	Sudoeste		
unidade	0	1	1	6	1	4	0	2	0	2	0	17

Meta cumulativa: Não

**Caracterização**

Fortalecer o sistema de governança na Gestão de Riscos e Desastres, tornando a base institucional mais robusta, a partir do envolvimento efetivo de diversos atores sociais na função de protagonistas de uma Política Pública vigorosa, coordenada pelo Estado. Ao mesmo tempo, tomar providências imediatas para reduzir riscos, agilizar e melhor qualificar tecnológica e cientificamente a capacidade de resposta a desastres. Aquisição e implantação do Centro Estadual de Gerenciamento de Riscos e Desastres. Equipar os Centros Regionais de Gerenciamento de Riscos e Desastres. Equipar postos de comando móvel para os centros regionais e equipar os Núcleos de Atendimento à Emergência de Produtos Perigosos. Capacitar os gestores municipais de defesa civil para utilização do Sistema Paranaense de Informações para a Gestão dos Riscos à Desastres Naturais. Conceber um modelo de sistema local de alerta precoce de potenciais desastres. Conceber o Plano Estadual de Proteção e Defesa Civil e desenvolver estudo para o monitoramento da ocupação urbana.

Recursos	Valor 2016 (R\$ 1,00)	Valor 2017-2019 (R\$ 1,00)
<b>Total Orçamentário</b>	15.500.000	0
<b>Valor Global</b>	15.500.000	

**3039 Projeto Multissetorial - Componente II - Assistência Técnica**

Órgão/Unidade: SEPL/DG - SEPL

**Meta: Apoio Técnico/Financeiro às Ações do Componente II Realizado**

Unidade de Medida	Quantidade por Mesorregião até 2019										Estado	Total
	Centro Ocidental	Centro Oriental	Centro Sul	Metropolitana de Curitiba	Noroeste	Norte Central	Norte Pioneiro	Oeste	Sudeste	Sudoeste		
percentual	0	0	0	90	0	0	0	0	0	0	0	90

Meta cumulativa: Sim

**Caracterização**

Modernizar o setor público, contribuindo para a concepção e implantação de elementos-chaves para a estratégia de Governo, prestando apoio técnico e financeiro à implementação das ações do Componente II, do Projeto Multissetorial. No Projeto Multissetorial para o Desenvolvimento do Paraná - Componente II - Assistência Técnica para Gestão Pública mais Eficaz e Eficiente os recursos financeiros para sua execução são provenientes do Acordo de Empréstimo nº 8.201-BR, de 12 de dezembro de 2013, firmado entre o Estado do Paraná e o Banco Internacional para a Reconstrução e Desenvolvimento (BIRD), cujo período de execução é de 2014 até 2017. Financiado 100% por recursos do BIRD, estão contempladas ações de apoio técnico e financeiro à implementação das demandas do Componente I - Promoção Justa e Ambientalmente Sustentável do Desenvolvimento Econômico e Humano, bem como outras de modernização da Gestão do Setor Público. A gestão do setor público engloba os subcomponentes: Qualidade Fiscal; Modernização Institucional; Gestão mais Eficiente dos Recursos Humanos; Apoio à Agricultura de Baixo Impacto Ambiental; Apoio à Modernização do Sistema de Gerenciamento Ambiental; Apoio à Gestão de Riscos Naturais e Antrópicos; e Educação e Saúde.

Recursos	Valor 2016 (R\$ 1,00)	Valor 2017-2019 (R\$ 1,00)
<b>Total Orçamentário</b>	80.005.500	87.526.017
<b>Valor Global</b>	167.531.517	

**3506 Integralização de Capital na CELEPAR**

Órgão/Unidade: CC/GAB. DO SECRETÁRIO

**Caracterização**

Integralizar capital na CELEPAR.

Recursos	Valor 2016 (R\$ 1,00)	Valor 2017-2019 (R\$ 1,00)
<b>Total Orçamentário</b>	20.000	70.547
<b>Valor Global</b>	90.547	

**3507 Fundo de Desenvolvimento Econômico - FDE**

Órgão/Unidade: SEFA/GS - SEFA

**Caracterização**

Apoiar financeiramente programas e projetos de desenvolvimento econômico e social de interesse do Estado. Apoiar a implantação de empreendimentos industriais e agrícolas mediante o aporte de recursos no Fundo de Desenvolvimento Econômico (FDE).

Recursos	Valor 2016 (R\$ 1,00)	Valor 2017-2019 (R\$ 1,00)
<b>Total Orçamentário</b>	6.425.160	22.663.684
<b>Valor Global</b>	29.088.844	

**4020 Gestão do Escritório de Representação do Paraná em Brasília**

**Órgão/Unidade: ERPR/GS-ERPR**

**Caracterização**

Atender aos interesses do Estado do Paraná em Brasília, servindo de base de apoio e articulação do Governo com os diferentes organismos da Administração Pública Federal. Promover atuação voltada especialmente para as áreas de suporte técnico, político e administrativo aos Órgãos da Administração Direta e à iniciativa privada junto as instituições federais sediadas em Brasília. Apoiar a divulgação do Paraná junto aos órgãos de comunicação social, em aspectos econômicos, políticos e sociais. Elaborar plano de ação no sentido de viabilizar recursos federais para o Estado do Paraná.

Recursos	Valor 2016 (R\$ 1,00)	Valor 2017-2019 (R\$ 1,00)
<b>Total Orçamentário</b>	350.922	1.237.819
<b>Valor Global</b>	1.588.741	

**4022 Apoio às Ações da Casa Civil**

**Órgão/Unidade: CC/GAB. DO SECRETÁRIO**

**Caracterização**

Garantir o assessoramento político ao Chefe do Poder Executivo, ao Chefe da Casa Civil e Secretários Especiais. Proceder a coordenação e a articulação política nas relações do Estado com o Governo Federal, com o Legislativo Federal e Estadual, municípios do Paraná e Entidades Representativas da Sociedade Civil. Apoiar, no que couber, os Secretários e Assessores Especiais, o Vice-Governador e a Chefia de Gabinete do Governador. Coordenar e acompanhar as ações da Assessoria Especial para Assuntos Fundiários e da Assessoria Especial para Assuntos de Políticas Públicas para a Juventude. Prestar assessoramento ao Governador do Estado no trato de questões, providências e iniciativas de seu expediente oficial.

Recursos	Valor 2016 (R\$ 1,00)	Valor 2017-2019 (R\$ 1,00)
<b>Total Orçamentário</b>	2.104.759	7.424.187
<b>Valor Global</b>	9.528.946	

**4025 Gestão das Ações de Defesa Civil**

Órgão/Unidade: CM/GS - CM

**Meta: Desastres Naturais, Mistos ou Provocados Atendidos**

Unidade de Medida	Quantidade por Mesorregião até 2019										Estado	Total
	Centro Ocidental	Centro Oriental	Centro Sul	Metropolitana de Curitiba	Noroeste	Norte Central	Norte Pioneiro	Oeste	Sudeste	Sudoeste		
percentual	0	0	0	0	0	0	0	0	0	0	100	100

Meta cumulativa: Não

**Caracterização**

Minimizar e reduzir os efeitos do desastre na comunidade. Coordenar a execução de ações e operações de Proteção e Defesa Civil, decorrentes de desastres naturais, mistos ou provocados pelo homem nas fases de prevenção, preparação, mitigação, resposta e recuperação. Coordenar ações de pesquisa e de controle estatístico em relação à Proteção e Defesa Civil. Ceder apoio logístico para atendimentos emergenciais ou de natureza preventiva, nas ações e operações de Proteção e Defesa Civil. Promover a qualificação de recursos humanos na estrutura do Sistema Estadual de Proteção e Defesa Civil. Coordenar ações das Brigadas Escolares nos estabelecimento de ensino.

Recursos	Valor 2016 (R\$ 1,00)	Valor 2017-2019 (R\$ 1,00)
<b>Total Orçamentário</b>	1.855.848	6.546.196
<b>Valor Global</b>	8.402.044	



**4028 Representação Judicial e Extrajudicial e Gestão Administrativa**

Órgão/Unidade: PGE/PGE

**Meta: Manifestações da Consultoria Jurídica da Procuradoria Geral do Estado para a Administração Direta e Indireta**

Unidade de Medida	Quantidade por Mesorregião até 2019										Estado	Total
	Centro Ocidental	Centro Oriental	Centro Sul	Metropolitana de Curitiba	Noroeste	Norte Central	Norte Pioneiro	Oeste	Sudeste	Sudoeste		
unidade	0	0	0	0	0	0	0	0	0	0	6.300	6.300

Meta cumulativa: Sim

**Caracterização**

Representação Judicial, Extrajudicial e Consultoria Jurídica do Estado, defesa do patrimônio público, cobrança de dívida ativa, prevenção de consolidação de passivo judicial, dar segurança jurídica a implementação de políticas públicas. Assumir os serviços jurídicos das autarquias e expandir a atuação da PGE nos órgãos da Administração Direta, aprimorando a consultoria jurídica existente. Promover a excelência na atuação jurídica. Redução de litigiosidade mediante prevenção e acordos. Comprar e/ou desenvolver sistemas de informática modernos. Manter, aperfeiçoar e reequipar a estrutura administrativa e operacional da PGE. Criar e contratar quadro próprio de servidores de cargos de provimento efetivo para dar suporte a atividade institucional (assessores jurídicos, contadores, apoio administrativo, pessoal de TI, engenheiros, etc.). Ampliar o quadro de procuradores. Implantar a gestão estratégica e gestão de conhecimento. Capacitar e motivar procuradores e servidores da PGE. Modernizar/reformar os prédios. Implantar rede lógica nos prédios. Adquirir livros e periódicos. Adquirir equipamentos de informática. Adquirir sedes próprias. Reestruturar financeiramente a carreira de Procurador do Estado.

Recursos	Valor 2016 (R\$ 1,00)	Valor 2017-2019 (R\$ 1,00)
<b>Total Orçamentário</b>	118.529.256	418.092.260
<b>Valor Global</b>	536.621.516	

**4029 Gestão do Fundo Especial da PGE**

Órgão/Unidade: PGE/FEPGE/PR

**Caracterização**

Aumentar a arrecadação da dívida ativa estadual, diminuir o passivo judicial da administração pública e aprimorar a consultoria jurídica à administração. Proporcionar meios e desenvolver ações para incrementar as atividades da Procuradoria Geral do Estado (PGE). Fomentar a implementação da política institucional nas áreas fiscal, administrativa, meio ambiente, trabalhista, patrimônio, execuções e recursos em todas as instâncias. Incentivar a capacitação mediante a realização e promoção de eventos, cursos, congressos, especializações, dentre outros, para aprimoramento dos procuradores do Estado e demais servidores da PGE. Reequipamento da Procuradoria.

Recursos	Valor 2016 (R\$ 1,00)	Valor 2017-2019 (R\$ 1,00)
<b>Total Orçamentário</b>	17.591.400	62.050.740
<b>Valor Global</b>	79.642.140	

**4032 Gestão de Planejamento Estratégico**

Órgão/Unidade: SEPL/GS - SEPL

**Meta: Projetos Implantados**

Unidade de Medida	Quantidade por Mesorregião até 2019										Estado	Total
	Centro Ocidental	Centro Oriental	Centro Sul	Metropolitana de Curitiba	Noroeste	Norte Central	Norte Pioneiro	Oeste	Sudeste	Sudoeste		
unidade	0	0	0	0	0	0	0	0	0	0	22	22

Meta cumulativa: Sim

**Caracterização**

Estabelecer as políticas e os programas estratégicos necessários para atingir os objetivos institucionais pretendidos, com as seguintes ações previstas: a) elaborar o diagnóstico de oportunidades, pelo qual se faz a análise da situação em que se encontram as organizações estaduais; b) realizar estudos e projetos estratégicos para a administração pública, visando à implantação de programas de relevante interesse público; c) ampliar os canais de comunicação entre o Estado e o cidadão; d) apoiar os órgãos e entidades da administração direta e indireta estadual, na execução de suas atribuições programáticas.

Recursos	Valor 2016 (R\$ 1,00)	Valor 2017-2019 (R\$ 1,00)
<b>Total Orçamentário</b>	2.400.000	8.465.601
<b>Valor Global</b>	10.865.601	



**4037 Estudos e Pesquisas Socioeconômicas, Produção e Difusão de Estatísticas**

Órgão/Unidade: SEPL/IPARDES

**Meta: Estudos, Projetos e Planos Elaborados**

Unidade de Medida	Quantidade por Mesorregião até 2019										Estado	Total
	Centro Ocidental	Centro Oriental	Centro Sul	Metropolitana de Curitiba	Noroeste	Norte Central	Norte Pioneiro	Oeste	Sudeste	Sudoeste		
unidade	0	0	0	632	0	0	0	0	0	0	0	632

Meta cumulativa: Sim

**Caracterização**

Melhorar o desempenho socioeconômico Estado mediante a disponibilização de estatísticas socioeconômicas do Paraná. As principais ações são: a) realizar pesquisas e estudos socioeconômicos voltados à disseminação de conhecimento na sociedade paranaense por demanda da administração pública e da sociedade paranaense; b) gerenciar a Base de Dados do Estado, com atividade de coleta, tratamento e disponibilidade de estatísticas relativas à socioeconomia paranaense; c) produzir dados primários a partir de levantamentos em campo, referentes ao comportamento da inflação no município de Curitiba e outros afins de atendimento a demandas específicas do governo estadual, com a disponibilidade contínua dos resultados.

Recursos	Valor 2016 (R\$ 1,00)	Valor 2017-2019 (R\$ 1,00)
<b>Total Orçamentário</b>	185.000	652.557
<b>Valor Global</b>	837.557	

**4041 Gestão dos Sistemas de Administração Geral e de Recursos Humanos**

**Órgão/Unidade: SEAP/DG - SEAP**

**Meta: Macro Processo Otimizado**

Unidade de Medida	Quantidade por Mesorregião até 2019										Estado	Total
	Centro Ocidental	Centro Oriental	Centro Sul	Metropolitana de Curitiba	Noroeste	Norte Central	Norte Pioneiro	Oeste	Sudeste	Sudoeste		
unidade	0	0	0	0	0	0	0	0	0	0	10	10

Meta cumulativa: Não

**Caracterização**

Estabelecer estratégias, políticas, diretrizes, recomendações, prestar apoio e realizar o controle e o acompanhamento dos serviços meio da administração estadual, bem como promover a gestão dos sistemas Estruturantes de Administração Geral e de Recursos Humanos. Promover a gestão de pessoas, nos aspectos de ingresso, concessão de direitos e benefícios. Coordenar a política de saúde ocupacional, seguridade funcional e perícia médica. Promover a gestão da frota oficial de veículos e central de viagens. Garantir a eficiente movimentação de documentos e correspondência, realizar, de forma centralizada, os procedimentos licitatórios para atendimento às necessidades de suprimento para os órgãos da administração do Poder Executivo e consolidar o Sistema de Gestão de Materiais e Serviços (GMS). Promover a gestão administrativa do órgão e destinar recursos para pagamento de serviços, tais como: energia elétrica, água e esgoto, telefonia, processamento e transmissão de dados.

Recursos	Valor 2016 (R\$ 1,00)	Valor 2017-2019 (R\$ 1,00)
<b>Total Orçamentário</b>	87.196.380	307.570.746
<b>Valor Global</b>	394.767.126	



**4042 Coordenação, Gerenciamento e Manutenção dos Próprios Públicos do Poder Executivo**

Órgão/Unidade: SEAP/DG - SEAP

**Meta: Mapeamento dos Próprios Públicos do Estado do Paraná Realizada**

Unidade de Medida	Quantidade por Mesorregião até 2019										Estado	Total
	Centro Ocidental	Centro Oriental	Centro Sul	Metropolitana de Curitiba	Noroeste	Norte Central	Norte Pioneiro	Oeste	Sudeste	Sudoeste		
unidade	0	0	0	0	0	0	0	0	0	0	3.000	3.000

Meta cumulativa: Não

**Caracterização**

Promover a gestão dos bens integrantes do patrimônio estadual. Coordenar e gerenciar os serviços de manutenção e administração geral das áreas comuns dos prédios públicos do Estado que estão sob responsabilidade da SEAP, incluindo o Palácio das Araucárias. Implantar mecanismos necessários à atualização do cadastro de bens imóveis de propriedade do Estado; emissão de parecer técnico e informações em processos de doação, cessão, reversão, permuta, usucapião, transferência e locação de imóveis, bem como a prestação de orientações sobre a administração dos bens móveis.

Recursos	Valor 2016 (R\$ 1,00)	Valor 2017-2019 (R\$ 1,00)
<b>Total Orçamentário</b>	3.430.469	12.100.409
<b>Valor Global</b>	15.530.878	

**4044 Gestão do Desenvolvimento, Formação e Capacitação de Recursos Humanos do Estado**

Órgão/Unidade: SEAP/DG - SEAP

**Meta: Capacitação de Gestores e Servidores Públicos Realizada**

Unidade de Medida	Quantidade por Mesorregião até 2019										Estado	Total
	Centro Ocidental	Centro Oriental	Centro Sul	Metropolitana de Curitiba	Noroeste	Norte Central	Norte Pioneiro	Oeste	Sudeste	Sudoeste		
unidade	0	0	0	0	0	0	0	0	0	0	70.000	70.000

Meta cumulativa: Sim

**Caracterização**

Promover o desenvolvimento de competências essenciais de gestão pública, alinhada à agenda estratégica de Estado e Governo, visando serviços de qualidade e resultados sociais, de modo integrado e articulado com os centros formadores dos vários órgãos do Estado e municípios paranaenses. Instituir programas continuados de formação de gestores públicos. Ampliar e manter programas de melhoria da escolaridade formal dos servidores. Promover o compartilhamento de boas práticas de gestão.

Recursos	Valor 2016 (R\$ 1,00)	Valor 2017-2019 (R\$ 1,00)
<b>Total Orçamentário</b>	22.000	77.601
<b>Valor Global</b>	99.601	

**4046 Gestão de Acervos Públicos**

Órgão/Unidade: SEAP/DEAP

**Meta: Acervo Documental do Estado do Paraná Digitalizado**

Unidade de Medida	Quantidade por Mesorregião até 2019										Estado	Total
	Centro Ocidental	Centro Oriental	Centro Sul	Metropolitana de Curitiba	Noroeste	Norte Central	Norte Pioneiro	Oeste	Sudeste	Sudoeste		
percentual	0	0	0	0	0	0	0	0	0	0	100	100

Meta cumulativa: Não

**Caracterização**

Administrar o patrimônio documental do Estado do Paraná, implementando a política de arquivos no âmbito do Poder Executivo, por meio da gestão de acervos públicos. Promover o acesso rápido e seguro às informações de interesse da administração e do cidadão, democratizando o acesso à informação. Reunir a documentação referente a memória do Poder Público. Organizar, guardar, gerenciar, conservar, preservar e divulgar documentos públicos que possuem importância, originalidade, natureza ou valor histórico, e que requeiram procedimentos técnicos específicos. Prestar atendimento aos órgãos públicos quanto à organização, guarda, classificação, preservação e eliminação segura de documentos produzidos no âmbito da administração estadual. Promover a gestão administrativa do órgão e destinar recursos para pagamento de serviços, tais como: energia elétrica, água e esgoto, telefonia, processamento e transmissão de dados.

Recursos	Valor 2016 (R\$ 1,00)	Valor 2017-2019 (R\$ 1,00)
<b>Total Orçamentário</b>	2.494.823	8.800.073
<b>Valor Global</b>	11.294.896	

**4048 Modernização do Registro Público de Empresas no Estado**

Órgão/Unidade: SEAP/JUCEPAR

**Meta: Municípios com REDESIM - Empresa Fácil Implantada e Mantida**

Unidade de Medida	Quantidade por Mesorregião até 2019										Estado	Total
	Centro Ocidental	Centro Oriental	Centro Sul	Metropolitana de Curitiba	Noroeste	Norte Central	Norte Pioneiro	Oeste	Sudeste	Sudoeste		
unidade	25	14	24	37	61	79	46	50	21	42	0	399

Meta cumulativa: Não

**Caracterização**

Modernizar os serviços da Junta Comercial do Paraná visando a simplificação no processo de abertura, alteração e encerramento de empresas. Gerenciar a implantação da Rede Nacional para Simplificação do Registro e da Legalização de Empresas e Negócios (REDESIM) e a manutenção do Integrador Estadual Empresa Fácil em todos os municípios paranaenses. Executar o registro público de empresas mercantis e atividades afins, no âmbito do Estado do Paraná. Autenticar documentos de escrituração mercantil das empresas e dos agentes auxiliares do comércio. Expedir certidões e digitalizar documentos arquivados. Firmar convênios visando a descentralização do atendimento no interior do Estado. Realizar a fiscalização, normatização e acompanhamento das atividades dos agentes auxiliares do comércio. Promover a gestão administrativa do órgão e destinar recursos para pagamento de serviços, tais como: energia elétrica, água e esgoto, telefonia, processamento e transmissão de dados.

Recursos	Valor 2016 (R\$ 1,00)	Valor 2017-2019 (R\$ 1,00)
<b>Total Orçamentário</b>	29.192.000	102.969.931
<b>Valor Global</b>	132.161.931	

**4062 Gestão Eficiente de Comunicação**

Órgão/Unidade: SECS/DG - SECS

**Meta: Produção e Execução de Conteúdos de Publicidade e Mídia**

Unidade de Medida	Quantidade por Mesorregião até 2019										Estado	Total
	Centro Ocidental	Centro Oriental	Centro Sul	Metropolitana de Curitiba	Noroeste	Norte Central	Norte Pioneiro	Oeste	Sudeste	Sudoeste		
unidade	0	0	0	0	0	0	0	0	0	0	140.460.000	140.460.000

Meta cumulativa: Sim

**Caracterização**

Dar visibilidade e transparência à atuação do Governo do Estado e ampliar a comunicação nas redes sociais, com respostas imediatas à população. Desenvolver atividades dirigidas à produção de conteúdos e imagens e a prestação de serviços de produção e distribuição de material audiovisual com finalidades educativas, esportivas, artísticas, culturais, científicas, informativas e de utilidade pública. Assessorar o Governo do Estado nas relações com a comunidade, por meio dos veículos de comunicação e imprensa local, nacional e internacional. Gerenciar a política da administração estadual, referente aos Pedidos de Autorização para Divulgação e Veiculação (PADV) e à gestão dos contratos firmados entre o Estado e agências de publicidade para atendimento aos serviços de divulgação, veiculação, publicidade e propaganda governamental. Desenvolver atividades dirigidas à produção de conteúdos e imagens e a prestação de serviços de produção e distribuição de material audiovisual para rádio, televisão, mídias sociais e impressas.

Recursos	Valor 2016 (R\$ 1,00)	Valor 2017-2019 (R\$ 1,00)
<b>Total Orçamentário</b>	35.115.000	123.862.329
<b>Valor Global</b>	158.977.329	



**4365 Gestão da Controladoria Geral do Estado - CGE**

Órgão/Unidade: CGE/DG

**Meta: Atendimento Realizado aos Órgãos e Entidades e aos Usuários dos Serviços Públicos do Estado do Paraná**

Unidade de Medida	Quantidade por Mesorregião até 2019										Estado	Total
	Centro Ocidental	Centro Oriental	Centro Sul	Metropolitana de Curitiba	Noroeste	Norte Central	Norte Pioneiro	Oeste	Sudeste	Sudoeste		
unidade	0	0	0	0	0	0	0	0	0	0	220.000	220.000

Meta cumulativa: Sim

**Caracterização**

Manter as Coordenadorias de Controle Interno, Transparência e Acesso à Informação, Corregedoria, Ouvidoria e a manutenção da estrutura administrativa. A Controladoria Geral do Estado (CGE), de acordo com a Lei de criação nº 17.745/2014, é um órgão de assessoramento direto do Governador, e tem por finalidade as atividades concernentes à gestão, à organização, à promoção, ao desenvolvimento e à coordenação da implantação e manutenção da Estrutura de Controle do Poder Executivo Estadual, que envolve o Sistema de Controle Interno, Sistema de Transparência e Acesso à Informação, Sistema de Ouvidoria e Sistema de Corregedoria.

Recursos	Valor 2016 (R\$ 1,00)	Valor 2017-2019 (R\$ 1,00)
<b>Total Orçamentário</b>	3.655.400	12.893.817
<b>Valor Global</b>	16.549.217	





**4419 Editoração e Gráfica**

Órgão/Unidade: SEEC/DIOE

**Meta: Publicação e Produção Gráfica dos Órgãos e Entidades da Administração Pública Estadual**

Unidade de Medida	Quantidade por Mesorregião até 2019										Estado	Total
	Centro Ocidental	Centro Oriental	Centro Sul	Metropolitana de Curitiba	Noroeste	Norte Central	Norte Pioneiro	Oeste	Sudeste	Sudoeste		
unidade	0	0	0	120.000.000	0	0	0	0	0	0	0	120.000.000

Meta cumulativa: Sim

**Caracterização**

Atender a demanda gráfica/editorial dos órgãos e entidades da administração pública. Produzir e disponibilizar Diários Oficiais, suplementos e demais materiais necessários aos órgãos e entidades da administração pública. Emitir certificações digitais em conjunto com a CELEPAR. Prestar serviços editoriais e gráficos de interesse público atendendo normas e padrões de alta qualidade, além de manter a estrutura produtiva e administrativa para desempenho e funcionamento satisfatório.

Recursos	Valor 2016 (R\$ 1,00)	Valor 2017-2019 (R\$ 1,00)
<b>Total Orçamentário</b>	20.191.000	71.220.397
<b>Valor Global</b>	91.411.397	

**4433 Regulação, Normatização e Fiscalização dos Serviços Públicos Delegados de Infraestrutura**

Órgão/Unidade: CC/AGEPAR

**Meta: Execução dos Contratos de Concessão sob sua Competência Fiscalizada**

Unidade de Medida	Quantidade por Mesorregião até 2019										Estado	Total
	Centro Ocidental	Centro Oriental	Centro Sul	Metropolitana de Curitiba	Noroeste	Norte Central	Norte Pioneiro	Oeste	Sudeste	Sudoeste		
percentual	0	0	0	0	0	0	0	0	0	0	100	100

Meta cumulativa: Não

**Caracterização**

Garantir o cumprimento dos contratos de serviços públicos de infraestrutura delegados. Manter a estrutura da AGEPAR para cumprimento de sua finalidade.

Recursos	Valor 2016 (R\$ 1,00)	Valor 2017-2019 (R\$ 1,00)
<b>Total Orçamentário</b>	10.304.700	36.348.118
<b>Valor Global</b>	46.652.818	



**4806 Investimento em Tecnologia da Informação e Comunicação**

Órgão/Unidade: CC/CELEPAR

**Meta: Disponibilidade da Infraestrutura do Datacenter do Estado**

Unidade de Medida	Quantidade por Mesorregião até 2019										Estado	Total
	Centro Ocidental	Centro Oriental	Centro Sul	Metropolitana de Curitiba	Noroeste	Norte Central	Norte Pioneiro	Oeste	Sudeste	Sudoeste		
percentual	0	0	0	0	0	0	0	0	0	0	98	98

Meta cumulativa: Não

**Caracterização**

Assegurar a estrutura dos serviços indispensáveis ao atendimento das necessidades de Tecnologia e Informação da Comunicação (TIC) do Governo do Paraná. Contribuir para a melhoria das informações estratégicas, controles gerenciais, agilização de processos e decisões. Acompanhar ações e resultados de Governo, visando a eficiência e a eficácia dos serviços do poder público. Promover a substituição do ambiente de fitoteca do Datacenter do Governo; implementar a autoridade certificadora digital do Governo e instalar o ambiente de nuvem no Datacenter do Governo, assim como sua manutenção e evolução.

Recursos	Valor 2016 (R\$ 1,00)	Valor 2017-2019 (R\$ 1,00)
<b>Total Orçamentário</b>	3.040.000	10.723.095
<b>Valor Global</b>	13.763.095	

# PLANO

---

# PLURIANUAL

2016 - 2019



**PARANÁ**  
GOVERNO DO ESTADO

41

## Assegurar o Equilíbrio Fiscal

---



**PROGRAMA: 41** Assegurar o Equilíbrio Fiscal

**Órgão Responsável:** Secretaria de Estado da Fazenda - SEFA

**Contextualização:**

A Secretaria de Estado da Fazenda (SEFA) é o órgão da administração direta do Poder Executivo do Estado do Paraná responsável pelo planejamento, comando, execução e orientação normativa da política fiscal e do sistema financeiro estadual.

Tem como atribuições fornecer à Administração Estadual os recursos financeiros necessários à consecução de seus objetivos, gerir valores do Estado, repassar à administração estadual informações imprescindíveis à sua boa gestão, além de fortalecer e ampliar os setores da economia paranaense, promovendo o desenvolvimento do Estado com justiça fiscal e qualidade de gastos, com equipe de servidores motivados e capacitados.

Também é seu papel propor e zelar pelo cumprimento de políticas que contribuam para a modernização da gestão fiscal, financeira e patrimonial do Estado e aprimorem o combate à sonegação e proporcionem o aumento da arrecadação. Igualmente se preocupa com a melhoria da qualidade do atendimento ao contribuinte, por meio da prestação dos serviços e orientações.

É conduzida pelos valores: Competência, Cooperação, Honestidade, Integridade, Prática Ética e Reconhecimento.

Neste Programa, a Secretaria visa promover o equilíbrio nas contas públicas instituindo uma administração racional, feita por meio de um alinhamento contábil planejado e transparente, mediante racionalização de despesas e ampliação de receitas, a fim de que o Estado possa alavancar seus investimentos.

Recursos	Valor 2016 (R\$ 1,00)	Valor 2017-2019 (R\$ 1,00)
<b>Orçamento Fiscal e Próprio da Administração Indireta</b>	585.234.649	2.064.318.004
Tesouro	585.234.649	2.064.318.004
Outras Fontes	0	0
<b>Valor Global</b>	2.649.552.653	

**Iniciativas**

**3021 Gestão Fiscal do Estado do Paraná - PROFISCO - PR**

**Órgão/Unidade: SEFA/CRE**

**Meta: Áreas do Processo Administrativo Fiscal - Fiscalização, Tributação, Arrecadação, Contencioso Administrativo e Contencioso Fiscal - Utilizando o Processo Eletrônico (eProcesso)**

Unidade de Medida	Quantidade por Mesorregião até 2019										Estado	Total
	Centro Ocidental	Centro Oriental	Centro Sul	Metropolitana de Curitiba	Noroeste	Norte Central	Norte Pioneiro	Oeste	Sudeste	Sudoeste		
percentual	0	0	0	0	0	0	0	0	0	0	100	100

Meta cumulativa: Não

**Caracterização**

Estimular práticas inovadoras na gestão tributária e financeira. Implementar novos sistemas para aumentar a celeridade processual e o controle orçamentário e financeiro do Estado.

Recursos	Valor 2016 (R\$ 1,00)	Valor 2017-2019 (R\$ 1,00)
<b>Total Orçamentário</b>	13.001.584	45.860.929
<b>Valor Global</b>	58.862.513	

**3516 Integralização de Capital na PRSEC**

**Órgão/Unidade: SEFA/GS - SEFA**

**Caracterização**

Integralizar capital na Companhia Paranaense de Securitização.

Recursos	Valor 2016 (R\$ 1,00)	Valor 2017-2019 (R\$ 1,00)
<b>Total Orçamentário</b>	100	352
<b>Valor Global</b>	452	

**3523 Securitização de Recebíveis**

Órgão/Unidade: SEFA/PRSEC

**Caracterização**

Implementar operações de emissão e distribuição de valores mobiliários ou outra forma de obtenção de recursos junto ao mercado de capitais, lastreada em direitos creditórios de titularidade do Estado. Captar recursos para a promoção de investimentos.

Recursos	Valor 2016 (R\$ 1,00)	Valor 2017-2019 (R\$ 1,00)
<b>Total Orçamentário</b>	100	352
<b>Valor Global</b>	452	

**4052 Administração Tributária Estadual**

Órgão/Unidade: SEFA/CRE

**Meta: Aumentar as Receitas Correntes - Receita Tributária Própria e seus Acréscimos (Multas, Juros e Dívida Ativa)**

Unidade de Medida	Quantidade por Mesorregião até 2019										Estado	Total
	Centro Ocidental	Centro Oriental	Centro Sul	Metropolitana de Curitiba	Noroeste	Norte Central	Norte Pioneiro	Oeste	Sudeste	Sudoeste		
percentual	0	0	0	0	0	0	0	0	0	0	34,65	34,65

Meta cumulativa: Sim

**Caracterização**

Manter e aprimorar a arrecadação tributária estadual. Prover os recursos necessários para as atividades de arrecadação, tributação e fiscalização tributária.

Recursos	Valor 2016 (R\$ 1,00)	Valor 2017-2019 (R\$ 1,00)
<b>Total Orçamentário</b>	572.232.965	2.018.456.723
<b>Valor Global</b>	2.590.689.688	





# PLANO

---

# PLURIANUAL

2016 - 2019



**PARANÁ**  
GOVERNO DO ESTADO

42

Gestão Administrativa

---



**PROGRAMA: 42** | Gestão Administrativa

**Contextualização:**

O Programa compreende um conjunto de Iniciativas, dos diversos órgãos da administração pública estadual, destinadas ao adequado funcionamento da máquina administrativa e ao apoio, à gestão e à manutenção da atuação governamental. São despesas que não concorrem para ampliação dos serviços prestados pelos órgãos, nem para a expansão de suas atividades.

Presta suporte administrativo para viabilizar a execução dos Programas Finalísticos e o consequente atingimento de seus Objetivos, Indicadores e Metas.

Destina recursos para pagamento das despesas com pessoal, encargos sociais, aquisição de bens e materiais de consumo, viagens, diárias, deslocamentos, energia elétrica, água e esgoto, telefonia, processamento e transmissão de dados, manutenção de equipamentos, e demais despesas.

Por se tratar de atividades-meio da atuação governamental, não possui indicadores e as Iniciativas vinculadas ao Programa não possuem metas.

Recursos	Valor 2016 (R\$ 1,00)	Valor 2017-2019 (R\$ 1,00)
<b>Orçamento Fiscal e Próprio da Administração Indireta</b>	2.127.674.846	7.505.019.559
Tesouro	2.014.729.137	7.106.622.334
Outras Fontes	112.945.709	398.397.225
<b>Valor Global</b>	9.632.694.405	

Iniciativas

4015 Gestão Administrativa - Casa Civil

Órgão/Unidade: CC/DG - CC

Caracterização

Manter a funcionalidade da Casa Civil, Palácio Iguazu e residências oficiais. Efetuar a gestão de recursos humanos, das despesas com manutenção mínima (luz, água, energia, informática e telecomunicações), dos serviços de terceiros, e das demais despesas necessárias ao funcionamento da Unidade. Promover ações de coordenação, visando a integração dos recursos humanos, materiais, financeiros, técnicos e institucionais, expandindo e modernizando a operacionalidade dos serviços. Apoiar, no que couber, a Assessoria de Imprensa e as Coordenadorias: Jurídica, Legislativa, e de Assuntos Políticos e Institucionais, grupos, núcleos e demais setores. Proceder a administração do Palácio Iguazu, das Unidades sediadas no Palácio das Araucárias e residências oficiais. Prestar assistência e assessoramento ao Governador no trato de seu expediente oficial.

Recursos	Valor 2016 (R\$ 1,00)	Valor 2017-2019 (R\$ 1,00)
<b>Total Orçamentário</b>	56.150.877	198.062.890
<b>Valor Global</b>	254.213.767	

4017 Gestão do Cerimonial

Órgão/Unidade: CC/CERIMONIAL - CCRL

Caracterização

Atender o Governador do Estado e autoridades, segundo as normas do Cerimonial Público e de Ordem de Precedência. Planejar, coordenar e executar ações de apoio administrativo relativas a organização de recepções e festividades realizadas em atendimento ao Chefe do Poder Executivo. Orientar e acompanhar as autoridades ou convidados oficiais do Governador com o Corpo Consular. Promover relações junto às embaixadas, consulados e demais organismos internacionais. Apoiar, onde couber, a manutenção do Palácio e residências oficiais.

Recursos	Valor 2016 (R\$ 1,00)	Valor 2017-2019 (R\$ 1,00)
<b>Total Orçamentário</b>	1.701.500	6.001.759
<b>Valor Global</b>	7.703.259	

**4023 Gestão Administrativa - Casa Militar**

**Órgão/Unidade: CM/SCM**

**Caracterização**

Garantir o pleno exercício da função de Chefe do Executivo Estadual. Assessorar o Governador do Estado em assuntos militares de natureza protocolar. Garantir a segurança pessoal do Governador, Vice-Governador do Estado, seus familiares, e de visitantes oficiais, bem como a segurança física da sede do Governo e residências oficiais. Garantir os serviços de transporte aéreo, rodoviário e outros ao Governador, autoridades estaduais e demais órgãos do Poder Público Estadual.

Recursos	Valor 2016 (R\$ 1,00)	Valor 2017-2019 (R\$ 1,00)
<b>Total Orçamentário</b>	18.789.433	66.276.604
<b>Valor Global</b>	85.066.037	

**4033 Gestão Administrativa - SEPL**

**Órgão/Unidade: SEPL/DG - SEPL**

**Caracterização**

Manutenção da estrutura administrativa da Unidade para o bom funcionamento de suas atividades. Efetuar a gestão de recursos humanos, das despesas com manutenção mínima (luz, água, energia, informática e telecomunicações), dos serviços de terceiros, e das demais despesas necessárias ao seu funcionamento.

Recursos	Valor 2016 (R\$ 1,00)	Valor 2017-2019 (R\$ 1,00)
<b>Total Orçamentário</b>	14.113.277	49.782.240
<b>Valor Global</b>	63.895.517	

**4035 Gestão Administrativa - IPARDES**

**Órgão/Unidade: SEPL/IPARDES**

**Caracterização**

Manutenção da estrutura administrativa da Unidade para o bom funcionamento de suas atividades. Efetuar a gestão de recursos humanos, das despesas com manutenção mínima (luz, água, energia, informática e telecomunicações), dos serviços de terceiros, e das demais despesas necessárias ao seu funcionamento.

<b>Recursos</b>	<b>Valor 2016 (R\$ 1,00)</b>	<b>Valor 2017-2019 (R\$ 1,00)</b>
<b>Total Orçamentário</b>	16.392.757	57.822.727
<b>Valor Global</b>	74.215.484	

**4050 Gestão Administrativa - SEFA**

**Órgão/Unidade: SEFA/DG - SEFA**

**Caracterização**

Manutenção da estrutura administrativa da Unidade para o bom funcionamento de suas atividades. Efetuar a gestão de recursos humanos, das despesas com manutenção mínima (luz, água, energia, informática e telecomunicações), dos serviços de terceiros, e das demais despesas necessárias ao seu funcionamento.

<b>Recursos</b>	<b>Valor 2016 (R\$ 1,00)</b>	<b>Valor 2017-2019 (R\$ 1,00)</b>
<b>Total Orçamentário</b>	82.860.543	292.276.800
<b>Valor Global</b>	375.137.343	

**4059 Gestão Administrativa - SECS**

**Órgão/Unidade: SECS/DG - SECS**

**Caracterização**

Manutenção da estrutura administrativa da Unidade para o bom funcionamento de suas atividades. Efetuar a gestão de recursos humanos, das despesas com manutenção mínima (luz, água, energia, informática e telecomunicações), dos serviços de terceiros, e das demais despesas necessárias ao seu funcionamento.

<b>Recursos</b>	<b>Valor 2016 (R\$ 1,00)</b>	<b>Valor 2017-2019 (R\$ 1,00)</b>
<b>Total Orçamentário</b>	14.334.707	50.563.297
<b>Valor Global</b>	64.898.004	

**4064 Gestão Administrativa - SESP**

**Órgão/Unidade: SESP/DG - SESP**

**Caracterização**

Manter e modernizar a estrutura administrativa da Unidade para o bom funcionamento de suas atividades. Efetuar a gestão de recursos humanos, das despesas com manutenção mínima (luz, água, energia, informática e telecomunicações), dos serviços de terceiros, e das demais despesas necessárias ao seu funcionamento.

<b>Recursos</b>	<b>Valor 2016 (R\$ 1,00)</b>	<b>Valor 2017-2019 (R\$ 1,00)</b>
<b>Total Orçamentário</b>	150.270.492	530.054.197
<b>Valor Global</b>	680.324.689	

**4090 Gestão Administrativa - SEED**

**Órgão/Unidade: SEED/DG - SEED**

**Caracterização**

Manter a estrutura administrativa da Unidade para o bom funcionamento de suas atividades. Alocar recursos para manutenção da estrutura administrativa da SEED e dos Núcleos Regionais de Educação (NREs), a fim de dar suporte às unidades descentralizadas e às escolas da Rede Pública Estadual de Ensino. Efetuar a gestão de recursos humanos lotados na SEED e nos NREs, das despesas com manutenção mínima (energia elétrica, água e esgoto, telefonia, serviços link de dados e de transmissão e armazenamento de dados), dos serviços de terceiros e das demais despesas necessárias ao seu funcionamento.

<b>Recursos</b>	<b>Valor 2016 (R\$ 1,00)</b>	<b>Valor 2017-2019 (R\$ 1,00)</b>
<b>Total Orçamentário</b>	474.628.927	1.674.174.693
<b>Valor Global</b>	2.148.803.620	

**4112 Gestão Administrativa - SETI**

**Órgão/Unidade: SETI/DG - SETI**

**Caracterização**

Manutenção da estrutura administrativa da Unidade para o bom funcionamento de suas atividades. Efetuar a gestão de recursos humanos, das despesas com manutenção mínima (água, energia, informática e telecomunicações), dos serviços de terceiros, e das demais despesas necessárias ao seu funcionamento.

<b>Recursos</b>	<b>Valor 2016 (R\$ 1,00)</b>	<b>Valor 2017-2019 (R\$ 1,00)</b>
<b>Total Orçamentário</b>	8.470.524	29.878.366
<b>Valor Global</b>	38.348.890	



**4156 Gestão Administrativa - TECPAR**

**Órgão/Unidade: SETI/TECPAR**

**Caracterização**

Manutenção da estrutura administrativa da Unidade para o bom funcionamento de suas atividades. Efetuar a gestão de recursos humanos, das despesas com manutenção mínima (água, energia, informática e telecomunicações), dos serviços de terceiros, e das demais despesas necessárias ao seu funcionamento.

<b>Recursos</b>	<b>Valor 2016 (R\$ 1,00)</b>	<b>Valor 2017-2019 (R\$ 1,00)</b>
<b>Total Orçamentário</b>	50.438.522	177.913.507
<b>Valor Global</b>	228.352.029	

**4180 Gestão Administrativa - SEJU**

**Órgão/Unidade: SEJU/DG - SEJU**

**Caracterização**

Manutenção da estrutura administrativa da Unidade para o bom funcionamento de suas atividades. Garantir a manutenção da estrutura administrativa que compreende os processos técnicos e operacionais para o bom funcionamento da Secretaria e suas Unidades Descentralizadas.

<b>Recursos</b>	<b>Valor 2016 (R\$ 1,00)</b>	<b>Valor 2017-2019 (R\$ 1,00)</b>
<b>Total Orçamentário</b>	22.327.300	78.755.841
<b>Valor Global</b>	101.083.141	

**4188 Gestão Administrativa - RTVE**

**Órgão/Unidade: SECS/RTVE**

**Caracterização**

Manutenção da estrutura administrativa da Unidade para o bom funcionamento de suas atividades. Efetuar a gestão de recursos humanos, das despesas com manutenção mínima (luz, água, energia, informática e telecomunicações), dos serviços de terceiros, e das demais despesas necessárias ao seu funcionamento. Alocar recursos para desenvolvimento e execução e produção de conteúdos de mídia.

<b>Recursos</b>	<b>Valor 2016 (R\$ 1,00)</b>	<b>Valor 2017-2019 (R\$ 1,00)</b>
<b>Total Orçamentário</b>	26.285.979	92.719.424
<b>Valor Global</b>	119.005.403	

**4191 Gestão Administrativa - SEEC**

**Órgão/Unidade: SEEC/DG - SEEC**

**Caracterização**

Manutenção da estrutura administrativa da Unidade para o bom funcionamento de suas atividades. Efetuar a gestão de recursos humanos, das despesas com manutenção mínima (luz, água, energia, informática e telecomunicações), dos serviços de terceiros, e das demais despesas necessárias ao seu funcionamento.

<b>Recursos</b>	<b>Valor 2016 (R\$ 1,00)</b>	<b>Valor 2017-2019 (R\$ 1,00)</b>
<b>Total Orçamentário</b>	28.941.745	102.087.198
<b>Valor Global</b>	131.028.943	

**4197 Gestão Administrativa - BPP**

Órgão/Unidade: SEEC/BPP

**Caracterização**

Manutenção da estrutura administrativa e de serviços da Unidade para o bom funcionamento ao seu funcionamento, bem como efetuar a gestão de recursos humanos, das despesas com manutenção mínima (luz, água, energia, informática e telecomunicações), dos serviços de terceiros, e das demais despesas necessárias ao seu funcionamento, bem como realizar manutenção adequada e revitalizar o espaço físico da Biblioteca Pública do Paraná para atender as necessidades do cidadão.

Recursos	Valor 2016 (R\$ 1,00)	Valor 2017-2019 (R\$ 1,00)
<b>Total Orçamentário</b>	12.135.728	42.806.764
<b>Valor Global</b>	54.942.492	

**4200 Gestão Administrativa - CCTG**

Órgão/Unidade: SEEC/CCTG

**Caracterização**

Manutenção da estrutura administrativa e de serviços da Unidade para o bom funcionamento de suas atividades. Efetuar a gestão de recursos humanos, das despesas com manutenção mínima (luz, água, energia, informática e telecomunicações), dos serviços de terceiros, e das demais despesas necessárias ao seu funcionamento, bem como promover a manutenção, revitalização e restauração do Centro Cultural Teatro Guaíra, Escola de Danças e Teatro José Maria Santos.

Recursos	Valor 2016 (R\$ 1,00)	Valor 2017-2019 (R\$ 1,00)
<b>Total Orçamentário</b>	31.566.794	111.346.621
<b>Valor Global</b>	142.913.415	

**4204 Gestão Administrativa do Conselho Estadual da Educação**

**Órgão/Unidade: SEED/DG - SEED**

**Caracterização**

Manter a estrutura administrativa da Unidade Conselho Estadual de Educação (CEE), a fim de orientar a política educacional do Estado e ordenar o Sistema de Ensino em diversos níveis. Efetuar a gestão de recursos humanos, das despesas com manutenção mínima (energia elétrica, água e esgoto, telefonia, informática, locação de imóvel, diárias e jetons), dos serviços de terceiros e das demais despesas necessárias ao seu funcionamento.

Recursos	Valor 2016 (R\$ 1,00)	Valor 2017-2019 (R\$ 1,00)
<b>Total Orçamentário</b>	575.940	2.031.532
<b>Valor Global</b>	2.607.472	

**4253 Gestão Administrativa - SEAB**

**Órgão/Unidade: SEAB/DG - SEAB**

**Caracterização**

Manutenção da estrutura administrativa da Unidade para o bom funcionamento de suas atividades. Efetuar a gestão de recursos humanos, das despesas com manutenção mínima (luz, água, energia, informática e telecomunicações), dos serviços de terceiros, e das demais despesas necessárias ao seu funcionamento.

Recursos	Valor 2016 (R\$ 1,00)	Valor 2017-2019 (R\$ 1,00)
<b>Total Orçamentário</b>	102.259.742	360.704.252
<b>Valor Global</b>	462.963.994	

**4268 Gestão Administrativa - IAPAR**

**Órgão/Unidade: SEAB/IAPAR**

**Caracterização**

Manutenção da estrutura administrativa da Unidade para o bom funcionamento de suas atividades. Efetuar a gestão de recursos humanos, das despesas com manutenção mínima (luz, água, energia, informática e telecomunicações), dos serviços de terceiros, e das demais despesas necessárias ao seu funcionamento.

<b>Recursos</b>	<b>Valor 2016 (R\$ 1,00)</b>	<b>Valor 2017-2019 (R\$ 1,00)</b>
<b>Total Orçamentário</b>	19.640.631	69.279.064
<b>Valor Global</b>	88.919.695	

**4272 Gestão Administrativa - SEDU**

**Órgão/Unidade: SEDU/DG - SEDU**

**Caracterização**

Manter a estrutura administrativa da SEDU em condições de efetivo cumprimento de suas atribuições e competências, visando o desenvolvimento sustentável dos municípios, das regiões metropolitanas, dos aglomerados urbanos e das microrregiões do Estado. Dotar a SEDU de estrutura adequada de RH e materiais, para realizar estudos referentes ao planejamento regional, assim como desenvolver ações integradas, visando a o desenvolvimento sustentável das cidades. Promover o planejamento, a coordenação e implantação das novas regiões metropolitanas de acordo com o Estatuto da Metrópole e a readequação institucional das regiões metropolitanas existentes, com a definição das funções públicas de interesse comum, com o estabelecimento da governança interfederativa e implantação dos instrumentos de desenvolvimento urbano integrado. Fornecer apoio técnico aos municípios do Estado para a elaboração de projetos, capacitação de recursos humanos e captação de recursos financeiros. Financiar o desenvolvimento da infraestrutura urbana dos municípios do Estado.

<b>Recursos</b>	<b>Valor 2016 (R\$ 1,00)</b>	<b>Valor 2017-2019 (R\$ 1,00)</b>
<b>Total Orçamentário</b>	6.421.522	22.650.852
<b>Valor Global</b>	29.072.374	

**4276 Gestão Administrativa - COMEC**

**Órgão/Unidade: SEDU/COMEC**

**Caracterização**

Manter a estrutura administrativa da COMEC em condições de efetivo cumprimento de suas atribuições e competências, visando o desenvolvimento sustentável integrado da Região Metropolitana de Curitiba e o assessoramento aos seus municípios. Dotar a COMEC de estrutura adequada de RH e materiais para realizar estudos referentes ao planejamento regional, assim como desenvolver ações integradas, visando a proteção e preservação ambiental, o desenvolvimento econômico e social, a mobilidade e a ocupação ordenada do território. Promover o planejamento, coordenação, implantação e a operação integrada do sistema de transporte público de passageiros na Região Metropolitana de Curitiba. Fornecer apoio técnico aos municípios da RMC para a elaboração de projetos, capacitação de recursos humanos e captação de recursos financeiros. Promover a adequação institucional da COMEC com o estabelecimento da governança interfederativa e implantação dos instrumentos de desenvolvimento urbano integrado, para atender ao Estatuto da Metrópole.

Recursos	Valor 2016 (R\$ 1,00)	Valor 2017-2019 (R\$ 1,00)
<b>Total Orçamentário</b>	13.807.017	48.701.960
<b>Valor Global</b>	62.508.977	

**4278 Gestão Administrativa - EMATER**

**Órgão/Unidade: SEAB/EMATER**

**Caracterização**

Manutenção da estrutura administrativa da Unidade para o bom funcionamento de suas atividades. Efetuar a gestão de recursos humanos, das despesas com manutenção mínima (luz, água, energia, informática e telecomunicações), dos serviços de terceiros, e das demais despesas necessárias ao seu funcionamento.

Recursos	Valor 2016 (R\$ 1,00)	Valor 2017-2019 (R\$ 1,00)
<b>Total Orçamentário</b>	244.631.982	862.898.677
<b>Valor Global</b>	1.107.530.659	

**4281 Gestão Administrativa - SEMA**

Órgão/Unidade: SEMA/DG - SEMA

**Caracterização**

Manutenção da estrutura administrativa da Unidade para o bom funcionamento de suas atividades. Efetuar a gestão de recursos humanos, das despesas com manutenção mínima (luz, água, energia, informática e telecomunicações), dos serviços de terceiros, e das demais despesas necessárias ao seu funcionamento.

Recursos	Valor 2016 (R\$ 1,00)	Valor 2017-2019 (R\$ 1,00)
<b>Total Orçamentário</b>	14.381.744	50.729.212
<b>Valor Global</b>	65.110.956	

**4286 Gestão Administrativa - IAP**

Órgão/Unidade: SEMA/IAP

**Caracterização**

Manter e modernizar a estrutura administrativa da Unidade para o bom funcionamento de suas atividades. Efetuar a gestão de recursos humanos, das despesas com manutenção mínima (luz, água, energia, informática e telecomunicações), dos serviços de terceiros, e das demais despesas necessárias ao seu funcionamento.

Recursos	Valor 2016 (R\$ 1,00)	Valor 2017-2019 (R\$ 1,00)
<b>Total Orçamentário</b>	106.674.476	376.276.493
<b>Valor Global</b>	482.950.969	

**4288 Gestão Administrativa - ITC**

Órgão/Unidade: SEMA/ITC

**Caracterização**

Manter e modernizar a estrutura administrativa da Unidade para o bom funcionamento de suas atividades. Efetuar a gestão de recursos humanos, das despesas com manutenção mínima (luz, água, energia, informática e telecomunicações), dos serviços de terceiros, e das demais despesas necessárias ao seu funcionamento, bem como regularizar terras públicas.

Recursos	Valor 2016 (R\$ 1,00)	Valor 2017-2019 (R\$ 1,00)
<b>Total Orçamentário</b>	8.885.338	31.341.556
<b>Valor Global</b>	40.226.894	

**4292 Gestão Administrativa - AGUASPARANÁ**

Órgão/Unidade: SEMA/AGUASPARANÁ

**Caracterização**

Manter e modernizar a estrutura administrativa da Unidade para o bom funcionamento de suas atividades. Efetuar a gestão de recursos humanos, das despesas com manutenção mínima (luz, água, energia, informática e telecomunicações), dos serviços de terceiros, e das demais despesas necessárias ao seu funcionamento.

Recursos	Valor 2016 (R\$ 1,00)	Valor 2017-2019 (R\$ 1,00)
<b>Total Orçamentário</b>	44.572.303	157.221.395
<b>Valor Global</b>	201.793.698	



**4296 Gestão Administrativa - CPRA**

**Órgão/Unidade: SEAB/CPRA**

**Caracterização**

Manutenção da estrutura administrativa da Unidade para o bom funcionamento de suas atividades. Efetuar a gestão de recursos humanos, das despesas com manutenção mínima (luz, água, energia, informática e telecomunicações), dos serviços de terceiros, e das demais despesas necessárias ao seu funcionamento.

<b>Recursos</b>	<b>Valor 2016 (R\$ 1,00)</b>	<b>Valor 2017-2019 (R\$ 1,00)</b>
<b>Total Orçamentário</b>	1.316.711	4.644.478
<b>Valor Global</b>	5.961.189	

**4298 Gestão Administrativa - ADAPAR**

**Órgão/Unidade: SEAB/ADAPAR**

**Caracterização**

Manutenção da estrutura administrativa da Unidade para o bom funcionamento de suas atividades. Efetuar a gestão de recursos humanos, das despesas com manutenção mínima (luz, água, energia, informática e telecomunicações), dos serviços de terceiros, e das demais despesas necessárias ao seu funcionamento.

<b>Recursos</b>	<b>Valor 2016 (R\$ 1,00)</b>	<b>Valor 2017-2019 (R\$ 1,00)</b>
<b>Total Orçamentário</b>	58.808.455	207.437.055
<b>Valor Global</b>	266.245.510	

**4300 Gestão Administrativa - SEIL**

Órgão/Unidade: SEIL/DG - SEIL

**Caracterização**

Manutenção da estrutura administrativa da Unidade para o bom funcionamento de suas atividades. Efetuar a gestão de recursos humanos, das despesas com manutenção mínima (luz, água, energia, informática e telecomunicações), dos serviços de terceiros, e das demais despesas necessárias ao seu funcionamento.

Recursos	Valor 2016 (R\$ 1,00)	Valor 2017-2019 (R\$ 1,00)
<b>Total Orçamentário</b>	12.493.750	44.069.627
<b>Valor Global</b>	56.563.377	

**4309 Gestão Administrativa - DER**

Órgão/Unidade: SEIL/DER

**Caracterização**

Manutenção da estrutura administrativa da Unidade para o bom funcionamento de suas atividades. Efetuar a gestão de recursos humanos, das despesas com manutenção mínima (luz, água, energia, informática e telecomunicações), dos serviços de terceiros, e das demais despesas necessárias ao seu funcionamento.

Recursos	Valor 2016 (R\$ 1,00)	Valor 2017-2019 (R\$ 1,00)
<b>Total Orçamentário</b>	233.470.353	823.527.885
<b>Valor Global</b>	1.056.998.238	

**4356 Gestão Administrativa - SEET**

Órgão/Unidade: SEET/DG

**Caracterização**

Manutenção da estrutura administrativa da Unidade para o bom funcionamento de suas atividades. Efetuar a gestão de recursos humanos, das despesas com manutenção mínima (luz, água, energia, informática e telecomunicações), dos serviços de terceiros, e das demais despesas necessárias ao seu funcionamento.

Recursos	Valor 2016 (R\$ 1,00)	Valor 2017-2019 (R\$ 1,00)
<b>Total Orçamentário</b>	6.258.892	22.077.202
<b>Valor Global</b>	28.336.094	

**4358 Gestão Administrativa - IPCE**

Órgão/Unidade: SEET/IPCE

**Caracterização**

Manutenção da estrutura administrativa da unidade para o bom funcionamento de suas atividades. Efetuar a gestão de recursos humanos, das despesas com manutenção mínima (luz, água, energia, informática e telecomunicações), dos serviços de terceiros, e das demais despesas necessárias ao funcionamento da unidade.

Recursos	Valor 2016 (R\$ 1,00)	Valor 2017-2019 (R\$ 1,00)
<b>Total Orçamentário</b>	6.857.038	24.187.062
<b>Valor Global</b>	31.044.100	

**4362 Gestão Administrativa - PRTUR**

**Órgão/Unidade: SEET/PRTUR**

**Caracterização**

Manutenção da estrutura administrativa da Unidade para o bom funcionamento de suas atividades. Efetuar a gestão de recursos humanos, das despesas com manutenção mínima (luz, água, energia, informática e telecomunicações), dos serviços de terceiros, e das demais despesas necessárias ao seu funcionamento.

<b>Recursos</b>	<b>Valor 2016 (R\$ 1,00)</b>	<b>Valor 2017-2019 (R\$ 1,00)</b>
<b>Total Orçamentário</b>	4.557.412	16.075.514
<b>Valor Global</b>	20.632.926	

**4369 Gestão Administrativa - IFPR**

**Órgão/Unidade: SEAB/IFPR**

**Caracterização**

Manutenção da estrutura administrativa da Unidade para o bom funcionamento de suas atividades. Efetuar a gestão de recursos humanos, das despesas com manutenção mínima (luz, água, energia, informática e telecomunicações), dos serviços de terceiros, e das demais despesas necessárias ao seu funcionamento.

<b>Recursos</b>	<b>Valor 2016 (R\$ 1,00)</b>	<b>Valor 2017-2019 (R\$ 1,00)</b>
<b>Total Orçamentário</b>	5.323.194	18.776.682
<b>Valor Global</b>	24.099.876	

**4414 Gestão Administrativa - SEDS**

**Órgão/Unidade: SEDS/DG - SEDS**

**Caracterização**

Manter a estrutura administrativa da Unidade para o bom funcionamento de suas atividades. Gerenciar a estrutura da SEDS, dando suporte técnico e administrativo para o desenvolvimento de ações voltadas ao trabalho e desenvolvimento social. Efetuar a gestão de recursos humanos, das despesas com manutenção mínima (luz, água, energia, informática e telecomunicações), dos serviços de terceiros, e das demais despesas necessárias ao seu funcionamento. Manutenção do órgão e de unidades vinculadas, e execução de demais despesas administrativas, das políticas públicas vinculadas ao órgão, como pagamento de assinaturas, participação em fóruns nacionais ou congêneres, cursos entre outros. Atender por meio de programa de inclusão social aos adolescentes em situação de risco e vulnerabilidade por meio da Guarda Mirim.

<b>Recursos</b>	<b>Valor 2016 (R\$ 1,00)</b>	<b>Valor 2017-2019 (R\$ 1,00)</b>
<b>Total Orçamentário</b>	63.725.660	224.781.680
<b>Valor Global</b>	288.507.340	

**4437 Gestão Administrativa - MINEROPAR**

**Órgão/Unidade: SEMA/MINEROPAR**

**Caracterização**

Manutenção da estrutura administrativa da Unidade para o bom funcionamento de suas atividades. Efetuar a gestão de recursos humanos, das despesas com manutenção mínima (luz, água, energia, informática e telecomunicações), dos serviços de terceiros, e das demais despesas necessárias ao seu funcionamento.

<b>Recursos</b>	<b>Valor 2016 (R\$ 1,00)</b>	<b>Valor 2017-2019 (R\$ 1,00)</b>
<b>Total Orçamentário</b>	902.205	3.182.378
<b>Valor Global</b>	4.084.583	

**4470 Gestão Administrativa das Unidades Escolares**

**Órgão/Unidade: SEED/SUED**

**Caracterização**

Manter a estrutura administrativa das Unidades Escolares para o bom funcionamento de suas atividades. Prover recursos para desenvolvimento de ações que visem à melhoria na qualidade do ensino ofertado pela rede pública. Disponibilizar recursos para pagamento de despesas com locação de imóveis.

<b>Recursos</b>	<b>Valor 2016 (R\$ 1,00)</b>	<b>Valor 2017-2019 (R\$ 1,00)</b>
<b>Total Orçamentário</b>	162.701.376	573.902.075
<b>Valor Global</b>	736.603.451	

# PLANO

---

## PLURIANUAL

2016 - 2019



**PARANÁ**  
GOVERNO DO ESTADO

43

Gestão Institucional - Outros Poderes,  
Ministério Público e Defensoria Pública

---





**PROGRAMA: 43** | Gestão Institucional - Outros Poderes, Ministério Público e Defensoria Pública

**Contextualização:**

O Programa compreende o conjunto das Iniciativas de responsabilidade dos Poderes Judiciário e Legislativo, do Ministério Público e da Defensoria Pública do Estado do Paraná, destinadas a alcançar os objetivos definidos para o quadriênio pelas respectivas Instituições.

O Tribunal de Justiça do Estado do Paraná, tem como missão garantir à sociedade, a prestação jurisdicional acessível, efetiva, bem como célere de forma transparente e ética, solucionando os conflitos, e promovendo a pacificação social. Visa atender os preceitos contidos na Constituição Federal, Estadual, assim como no Código de Organização e Divisão Judiciária do Estado do Paraná (CODJ), em 1º e 2º grau de jurisdição.

A Assembleia Legislativa do Estado do Paraná visa modernizar e aprimorar a estrutura Administrativa e Legislativa, convertendo estas ações em resultados positivos, com a melhoria do serviço público e do suporte ao trabalho dos parlamentares, resultando consequentemente em economia, eficiência e maior produtividade para os assuntos Legislativos, beneficiando a população Paranaense.

O Tribunal de Contas do Estado do Paraná fiscaliza o uso do dinheiro público pelo Estado e pelos 399 municípios paranaenses, em complemento à atribuição do Poder Legislativo, zelando pela adequada gestão dos recursos públicos, em apoio ao controle social e em cooperação com os demais agentes de controle, garantindo que os recursos sejam bem aplicados e retornem à comunidade por meio de serviços de qualidade.

O Ministério Público é uma instituição permanente e visa ampliar a atuação extrajudicial e judicial do Estado na defesa da ordem jurídica, do regime democrático, dos interesses sociais e individuais indisponíveis.

A Defensoria Pública do Estado do Paraná é instituição permanente, essencial à função jurisdicional do Estado, incumbindo-lhe, como expressão e instrumento do regime democrático, fundamentalmente, a orientação jurídica, a promoção dos direitos humanos e a defesa, em todos os graus, judicial e extrajudicial, dos direitos individuais e coletivos, de forma integral e gratuita, aos necessitados, na forma do inciso LXXIV do art. 5º da Constituição Federal.

## Plano Plurianual 2016 - 2019

Gestão Institucional - Outros Poderes, Ministério Público e Defensoria Pública

Recursos	Valor 2016 (R\$ 1,00)	Valor 2017-2019 (R\$ 1,00)
<b>Orçamento Fiscal e Próprio da Administração Indireta</b>	4.136.622.089	14.315.421.239
Tesouro	3.571.366.999	12.597.403.802
Outras Fontes	565.255.090	1.718.017.437
<b>Valor Global</b>	18.452.043.328	

### Iniciativas

**3001 Implantação do Centro Judiciário**

**Órgão/Unidade: TJPR/FUNDO JUDICIÁRIO**

**Meta: Dar Continuidade à Construção do Centro Judiciário de Curitiba - Fórum Criminal e Juizados Especiais**

Unidade de Medida	Quantidade por Mesorregião até 2019										Estado	Total
	Centro Ocidental	Centro Oriental	Centro Sul	Metropolitana de Curitiba	Noroeste	Norte Central	Norte Pioneiro	Oeste	Sudeste	Sudoeste		
metro quadrado	0	0	0	25.000	0	0	0	0	0	0	0	25.000

Meta cumulativa: Sim

### Caracterização

Prover recursos para a construção, ampliação, manutenção, aquisição de equipamentos e material permanente e de bens e serviços destinados à instalação e funcionamento do Centro Judiciário de Curitiba, visando abrigar as atividades relativas à prestação jurisdicional, em 1ª instância, do Poder Judiciário do Estado do Paraná, em Curitiba.

Recursos	Valor 2016 (R\$ 1,00)	Valor 2017-2019 (R\$ 1,00)
<b>Total Orçamentário</b>	7.332.010	8.021.219
<b>Valor Global</b>	15.353.229	

**4000 Processo Legislativo**

Órgão/Unidade: ALEP/ALE

**Caracterização**

Compreende todos os procedimentos necessários, desde o planejamento de ações, como a execução de trabalhos, buscando legislar sobre matérias do Estado e ainda fiscalizar ações do Governo. Visando cada vez mais melhorar o serviço público, tem o objetivo de modernizar e dinamizar os procedimentos executados no âmbito administrativo, propiciando economia e rapidez e avanços significativos nos trabalhos dos Parlamentares, fornecendo ferramentas e suporte para o máximo aproveitamento de suas funções.

Recursos	Valor 2016 (R\$ 1,00)	Valor 2017-2019 (R\$ 1,00)
<b>Total Orçamentário</b>	579.479.510	2.044.017.707
<b>Valor Global</b>	2.623.497.217	

**4001 Fundo Especial de Modernização da Assembleia Legislativa do Paraná - FEMALEP**

Órgão/Unidade: ALEP/FEMALEP

**Caracterização**

Constituído, basicamente para captar recursos de origens ligadas as atividades da ALEP, e administrá-los de forma eficiente. Tem a missão de elaborar projetos, estudos e executar trabalhos, visando a melhoria da gestão pública, por meio de ações que promovam a continuidade da modernização da ALEP, de investimentos em novas soluções tecnológicas, da capacitação de servidores, de reformas nas instalações físicas e demais atividades que contribuam para uma administração moderna e transparente.

Recursos	Valor 2016 (R\$ 1,00)	Valor 2017-2019 (R\$ 1,00)
<b>Total Orçamentário</b>	20	72
<b>Valor Global</b>	92	

**4002 Fiscalização da Efetiva e Regular Aplicação dos Recursos Públicos**

Órgão/Unidade: TCEPR/TC

**Meta: Fiscalização do Uso do Dinheiro Público pelo Estado e Municípios Paranaenses Realizada**

Unidade de Medida	Quantidade por Mesorregião até 2019										Estado	Total
	Centro Ocidental	Centro Oriental	Centro Sul	Metropolitana de Curitiba	Noroeste	Norte Central	Norte Pioneiro	Oeste	Sudeste	Sudoeste		
unidade	0	0	0	0	0	0	0	0	0	0	5.720	5.720

Meta cumulativa: Sim

**Caracterização**

Fiscalizar o uso do dinheiro público pelo Estado e pelos 399 municípios paranaenses, em complemento à atribuição do Poder Legislativo, garantindo que os recursos sejam bem aplicados e retornem à comunidade por meio de serviços de qualidade.

Recursos	Valor 2016 (R\$ 1,00)	Valor 2017-2019 (R\$ 1,00)
<b>Total Orçamentário</b>	353.891.313	1.248.292.817
<b>Valor Global</b>	1.602.184.130	

**4003 Fundo Especial do Controle Externo do Tribunal de Contas - FETC**

Órgão/Unidade: TCEPR/FETC/PR

**Meta: Atividade Institucional do Tribunal de Contas do Estado do Paraná Desenvolvida**

Unidade de Medida	Quantidade por Mesorregião até 2019										Estado	Total
	Centro Ocidental	Centro Oriental	Centro Sul	Metropolitana de Curitiba	Noroeste	Norte Central	Norte Pioneiro	Oeste	Sudeste	Sudoeste		
unidade	0	0	0	0	0	0	0	0	0	0	8	8

Meta cumulativa: Sim

**Caracterização**

Desenvolver atividades institucionais do Tribunal de Contas do Estado do Paraná (TCE-PR). Apoiar o TCE-PR em suas atividades institucionais, promovendo a modernização do controle externo e a capacitação dos servidores, jurisdicionados e a sociedade, privilegiando o controle social.

Recursos	Valor 2016 (R\$ 1,00)	Valor 2017-2019 (R\$ 1,00)
<b>Total Orçamentário</b>	13.210.000	46.596.080
<b>Valor Global</b>	59.806.080	

**4004 Estatização, Expansão e Aperfeiçoamento da Prestação Jurisdicional**

Órgão/Unidade: TJPR/FUNDO DA JUSTIÇA

**Meta: Unidades Judiciárias Estatizadas e Instaladas e Servidores de 1º Grau de Jurisdição Nomeados**

Unidade de Medida	Quantidade por Mesorregião até 2019										Estado	Total
	Centro Ocidental	Centro Oriental	Centro Sul	Metropolitana de Curitiba	Noroeste	Norte Central	Norte Pioneiro	Oeste	Sudeste	Sudoeste		
unidade	0	0	0	0	0	0	0	0	0	0	20	20

Meta cumulativa: Sim

**Caracterização**

Prover os recursos orçamentários e financeiros necessários à execução das despesas decorrentes da estatização, de forma a assegurar condições para expansão e aperfeiçoamento da prestação jurisdicional do 1º grau. Estatizar, expandir e aperfeiçoar a prestação jurisdicional do 1º Grau de Jurisdição.

Recursos	Valor 2016 (R\$ 1,00)	Valor 2017-2019 (R\$ 1,00)
<b>Total Orçamentário</b>	218.169.640	769.557.161
<b>Valor Global</b>	987.726.801	



**4005 Promover e Gestionar as Atividades Judiciárias**

Órgão/Unidade: TJPR/TJ

**Meta: Processos Cíveis e Criminais de 2º Grau de Jurisdição Apreciados e Julgados**

Unidade de Medida	Quantidade por Mesorregião até 2019										Estado	Total
	Centro Ocidental	Centro Oriental	Centro Sul	Metropolitana de Curitiba	Noroeste	Norte Central	Norte Pioneiro	Oeste	Sudeste	Sudoeste		
unidade	0	0	0	670.000	0	0	0	0	0	0	0	670.000

Meta cumulativa: Sim

**Caracterização**

Atender aos preceitos contidos na Constituição Federal, na Constituição Estadual e no Código de Organização e Divisão Judiciárias do Estado do Paraná, que disciplinam o funcionamento dos Órgãos incumbidos da Administração Jurisdicional e de seus serviços auxiliares. Custear os trâmites dos processos de 2ª instância, bem como alocar recursos para o cumprimento de outras obrigações, tais como: IPTU, licenciamento de veículos e demais taxas e contribuições, conforme legislação vigente. Estabelecer programas de modernização da Justiça Estadual. Manter e ampliar a estrutura do Poder Judiciário Estadual visando agilizar o atendimento aos jurisdicionados. Promover e gerenciar as atividades judiciárias, por meio da informatização de toda a Justiça Estadual.

Recursos	Valor 2016 (R\$ 1,00)	Valor 2017-2019 (R\$ 1,00)
<b>Total Orçamentário</b>	725.398.141	2.558.721.436
<b>Valor Global</b>	3.284.119.577	



**4006 Reequipamento, Manutenção e Edificação, para Promover as Atividades Judiciárias**

Órgão/Unidade: TJPR/FUNREJUS

**Meta: Prédios de 2º Grau de Jurisdição Construídos, Reformados e Ampliados**

Unidade de Medida	Quantidade por Mesorregião até 2019										Estado	Total
	Centro Ocidental	Centro Oriental	Centro Sul	Metropolitana de Curitiba	Noroeste	Norte Central	Norte Pioneiro	Oeste	Sudeste	Sudoeste		
metro quadrado	0	0	0	0	0	0	0	0	0	0	69.140	69.140

Meta cumulativa: Sim

**Caracterização**

Suprir o Poder Judiciário Estadual com os recursos necessários para promover a modernização, dinamização e aperfeiçoamento dos serviços judiciários, mediante aquisições de equipamentos e bens permanentes, construção, reforma e ampliação dos edifícios forenses e de outros imóveis, bem como a implementação dos serviços de informática da Justiça Estadual no 2º Grau de Jurisdição.

Recursos	Valor 2016 (R\$ 1,00)	Valor 2017-2019 (R\$ 1,00)
<b>Total Orçamentário</b>	106.021.110	115.987.094
<b>Valor Global</b>	222.008.204	

**4007 Atividade Correicional**

Órgão/Unidade: TJPR/TJ

**Meta: Atividades Correicionais de 1º Grau de Jurisdição Atendidas**

Unidade de Medida	Quantidade por Mesorregião até 2019										Estado	Total
	Centro Ocidental	Centro Oriental	Centro Sul	Metropolitana de Curitiba	Noroeste	Norte Central	Norte Pioneiro	Oeste	Sudeste	Sudoeste		
unidade	0	0	0	0	0	0	0	0	0	0	215	215

Meta cumulativa: Sim

**Caracterização**

Prover recursos, de modo a garantir a autonomia das Corregedorias, para que possam administrar dotações orçamentárias e financeiras, visando o custeio do desempenho das atividades correicionais. Para custear despesas com atividades de correição no 1º Grau de Jurisdição.

Recursos	Valor 2016 (R\$ 1,00)	Valor 2017-2019 (R\$ 1,00)
<b>Total Orçamentário</b>	1.400.000	4.938.267
<b>Valor Global</b>	6.338.267	



**4008 Gestão da Defensoria Pública**

Órgão/Unidade: DPPR/DEFENSORIA PÚBLICA

**Meta: Atuação Realizada**

Unidade de Medida	Quantidade por Mesorregião até 2019										Estado	Total
	Centro Ocidental	Centro Oriental	Centro Sul	Metropolitana de Curitiba	Noroeste	Norte Central	Norte Pioneiro	Oeste	Sudeste	Sudoeste		
unidade	0	0	0	0	0	0	0	0	0	0	646.519	646.519

Meta cumulativa: Sim

**Caracterização**

Assegurar à Defensoria Pública as condições para efetivar a orientação jurídica, a promoção dos direitos humanos e a defesa, em todos os graus, judicial e extrajudicial, dos direitos individuais e coletivos, de forma integral e gratuita, aos necessitados, na forma do inciso LXXIV do art. 5º da Constituição Federal. Manter e ampliar a estrutura administrativa da Defensoria Pública assegurando à Instituição condições materiais, físicas e operacionais de desempenhar suas funções constitucionais e legais. Expandir a Instituição de maneira a diminuir o enorme déficit existente entre o número de Defensores Públicos e comarcas atendidas e o número de Defensores Públicos e comarcas atendidas suficiente para sanar as exigências constitucionais e as necessidades da população paranaense. Aumentar as atuações na promoção dos direitos humanos e na defesa judicial e extrajudicial em direitos individuais e coletivos.

Recursos	Valor 2016 (R\$ 1,00)	Valor 2017-2019 (R\$ 1,00)
<b>Total Orçamentário</b>	44.550.000	157.142.725
<b>Valor Global</b>	201.692.725	





**4009 Fundo de Aparelhamento da Defensoria Pública do Estado do Paraná - FADEP**

**Órgão/Unidade: DPPR/FADEP**

**Meta: Atividade Desenvolvida**

Unidade de Medida	Quantidade por Mesorregião até 2019										Estado	Total
	Centro Ocidental	Centro Oriental	Centro Sul	Metropolitana de Curitiba	Noroeste	Norte Central	Norte Pioneiro	Oeste	Sudeste	Sudoeste		
unidade	0	0	0	0	0	0	0	0	0	0	24	24

Meta cumulativa: Sim

**Caracterização**

Aparelhar a Defensoria Pública do Estado do Paraná e capacitar profissionalmente os Defensores Públicos do Estado e os Servidores da Defensoria Pública do Estado do Paraná, bem como assegurar recursos para a implementação, manutenção e aperfeiçoamento das atividades desenvolvidas no âmbito da Defensoria Pública do Estado do Paraná e da Escola da Defensoria Pública do Estado, de modo a auxiliar na melhoria da qualidade e da quantidade de atuações da Instituição. Suprir a Defensoria Pública com recursos que assegurem a capacitação profissional contínua de Membros e Servidores por meio da Escola da Defensoria Pública, bem como auxiliem na melhoria da estrutura física e material da Instituição possibilitando a aquisição de bens e serviços para a implementação, manutenção e aperfeiçoamento das atividades desenvolvidas para, assim, viabilizar a melhoria da qualidade e quantidade de atuações da Instituição.

Recursos	Valor 2016 (R\$ 1,00)	Valor 2017-2019 (R\$ 1,00)
<b>Total Orçamentário</b>	2.556.000	9.015.866
<b>Valor Global</b>	11.571.866	



**4010 Administração dos Serviços do Ministério Público**

Órgão/Unidade: MPPR/MP

**Meta: Atuação Ministerial Realizada**

Unidade de Medida	Quantidade por Mesorregião até 2019										Estado	Total
	Centro Ocidental	Centro Oriental	Centro Sul	Metropolitana de Curitiba	Noroeste	Norte Central	Norte Pioneiro	Oeste	Sudeste	Sudoeste		
unidade	0	0	0	0	0	0	0	0	0	0	4.000.000	4.000.000

Meta cumulativa: Sim

**Caracterização**

Manter, aperfeiçoar e ampliar a estrutura administrativa e operacional do Ministério Público para assegurar o atendimento das funções legais e constitucionais e à crescente demanda pela sua atuação junto à sociedade. Desenvolvimento de ações de fortalecimento e modernização no campo administrativo, financeiro, de gestão de pessoas e de tecnologia da informação, na melhoria das estruturas físicas e materiais, dentre outras ações de aperfeiçoamento organizacional.

Recursos	Valor 2016 (R\$ 1,00)	Valor 2017-2019 (R\$ 1,00)
<b>Total Orçamentário</b>	835.315.665	2.946.437.242
<b>Valor Global</b>	3.781.752.907	



4011 Fundo Especial do Ministério Público do Estado do Paraná - FUEMP

Órgão/Unidade: MPPR/FUEMP/PR

Meta: Plano de Aplicação Anual Executado

Unidade de Medida	Quantidade por Mesorregião até 2019										Estado	Total
	Centro Ocidental	Centro Oriental	Centro Sul	Metropolitana de Curitiba	Noroeste	Norte Central	Norte Pioneiro	Oeste	Sudeste	Sudoeste		
percentual	0	0	0	0	0	0	0	0	0	0	80	80

Meta cumulativa: Não

**Caracterização**

Manter, aperfeiçoar e ampliar a estrutura administrativa e operacional do Ministério Público, para assegurar o atendimento das funções legais e constitucionais e à crescente demanda pela sua atuação junto à sociedade. Desenvolvimento de ações de fortalecimento e modernização no campo administrativo, financeiro, de gestão de pessoas e de tecnologia da informação, na melhoria das estruturas físicas e materiais, dentre outras ações de aperfeiçoamento organizacional.

Recursos	Valor 2016 (R\$ 1,00)	Valor 2017-2019 (R\$ 1,00)
<b>Total Orçamentário</b>	16.280.000	57.424.995
<b>Valor Global</b>	73.704.995	



**4226 Gestão e Manutenção das Atividades Judiciárias de 1º Grau de Jurisdição**

Órgão/Unidade: TJPR/TJ

**Meta: Processos Cíveis e Criminais de 1º Grau de Jurisdição Apreciados e Julgados**

Unidade de Medida	Quantidade por Mesorregião até 2019										Estado	Total
	Centro Ocidental	Centro Oriental	Centro Sul	Metropolitana de Curitiba	Noroeste	Norte Central	Norte Pioneiro	Oeste	Sudeste	Sudoeste		
unidade	0	0	0	0	0	0	0	0	0	0	4.476.000	4.476.000

Meta cumulativa: Sim

**Caracterização**

Atender aos preceitos contidos na Constituição Federal, na Constituição Estadual e no Código de Organização e Divisão Judiciárias do Estado do Paraná, que disciplinam o funcionamento dos Órgãos incumbidos da Administração Jurisdicional e de seus serviços auxiliares. Custear os trâmites dos processos de 1ª instância, bem como alocar recursos para o cumprimento de outras obrigações, tais como: IPTU, licenciamento de veículos e demais taxas e contribuições, conforme legislação vigente. Estabelecer programas de modernização da Justiça Estadual. Manter e ampliar a estrutura do Poder Judiciário Estadual visando agilizar o atendimento aos jurisdicionados. Promover e gerenciar as atividades judiciárias, por meio da informatização de toda a Justiça Estadual.

Recursos	Valor 2016 (R\$ 1,00)	Valor 2017-2019 (R\$ 1,00)
<b>Total Orçamentário</b>	1.027.331.000	3.623.739.439
<b>Valor Global</b>	4.651.070.439	



**4227 Gestão e Manutenção das Atividades Judiciárias de 1º Grau de Jurisdição - FUNREJUS**

Órgão/Unidade: TJPR/FUNREJUS

**Meta: Prédios de 1º Grau de Jurisdição Construídos, Reformados e Ampliados**

Unidade de Medida	Quantidade por Mesorregião até 2019										Estado	Total
	Centro Ocidental	Centro Oriental	Centro Sul	Metropolitana de Curitiba	Noroeste	Norte Central	Norte Pioneiro	Oeste	Sudeste	Sudoeste		
metro quadrado	0	0	0	0	0	0	0	0	0	0	155.518	155.518

Meta cumulativa: Sim

**Caracterização**

Suprir o Poder Judiciário Estadual com os recursos necessários para promover a modernização, a dinamização e o aperfeiçoamento dos serviços judiciários, mediante aquisições de equipamentos e bens permanentes, construção, reforma e ampliação dos edifícios forenses e de outros imóveis, bem como a implementação dos serviços de tecnologia da informação na Justiça Estadual no 1º Grau de Jurisdição.

Recursos	Valor 2016 (R\$ 1,00)	Valor 2017-2019 (R\$ 1,00)
<b>Total Orçamentário</b>	200.083.480	705.761.237
<b>Valor Global</b>	905.844.717	

**4228 Gestão e Manutenção do Sistema de Segurança dos Magistrados de 1º Grau de Jurisdição**

Órgão/Unidade: TJPR/FUNSEG

**Meta: Sistema de Segurança dos Magistrados de 1º Grau de Jurisdição Implantado e Mantido**

Unidade de Medida	Quantidade por Mesorregião até 2019										Estado	Total
	Centro Ocidental	Centro Oriental	Centro Sul	Metropolitana de Curitiba	Noroeste	Norte Central	Norte Pioneiro	Oeste	Sudeste	Sudoeste		
unidade	0	0	0	0	0	0	0	0	0	0	1	1

Meta cumulativa: Não

**Caracterização**

Suprir com recursos orçamentários e financeiros o Poder Judiciário do Estado do Paraná para fazer frente às despesas de implantação, gestão e manutenção do Sistema de Segurança dos Magistrados, em decorrência do exercício de jurisdição, de 1º grau.

Recursos	Valor 2016 (R\$ 1,00)	Valor 2017-2019 (R\$ 1,00)
<b>Total Orçamentário</b>	1.122.940	3.960.983
<b>Valor Global</b>	5.083.923	

**4229 Gestão e Manutenção do Sistema de Segurança dos Magistrados de 2º Grau de Jurisdição**

Órgão/Unidade: TJPR/FUNSEG

**Meta: Sistema de Segurança dos Magistrados de 2º Grau de Jurisdição Implantado e Mantido**

Unidade de Medida	Quantidade por Mesorregião até 2019										Estado	Total
	Centro Ocidental	Centro Oriental	Centro Sul	Metropolitana de Curitiba	Noroeste	Norte Central	Norte Pioneiro	Oeste	Sudeste	Sudoeste		
unidade	0	0	0	0	0	0	0	0	0	0	1	1

Meta cumulativa: Não

**Caracterização**

Suprir com recursos orçamentários e financeiros o Poder Judiciário do Estado do Paraná para fazer frente às despesas de implantação, gestão e manutenção do Sistema de Segurança dos Magistrados, em decorrência do exercício de jurisdição, no 2º grau.

Recursos	Valor 2016 (R\$ 1,00)	Valor 2017-2019 (R\$ 1,00)
<b>Total Orçamentário</b>	481.260	1.697.564
<b>Valor Global</b>	2.178.824	

**4426 Gestão e Manutenção da Justiça Gratuita - 1º Grau de Jurisdição - TJ**

Órgão/Unidade: TJPR/TJ

**Meta: Atividades de Honorários de Perito, Tradutor ou Intérprete na Justiça Gratuita de 1º Grau de Jurisdição Atendidas e Mantidas**

Unidade de Medida	Quantidade por Mesorregião até 2019										Estado	Total
	Centro Ocidental	Centro Oriental	Centro Sul	Metropolitana de Curitiba	Noroeste	Norte Central	Norte Pioneiro	Oeste	Sudeste	Sudoeste		
unidade	0	0	0	0	0	0	0	0	0	0	8.000	8.000

Meta cumulativa: Sim

**Caracterização**

Prover recursos para pagamento de honorários de perito, tradutor ou intérprete, quando nos processos em que for deferido o benefício da justiça gratuita no 1º Grau de Jurisdição.

Recursos	Valor 2016 (R\$ 1,00)	Valor 2017-2019 (R\$ 1,00)
<b>Total Orçamentário</b>	3.600.000	12.698.402
<b>Valor Global</b>	16.298.402	



**4427 Gestão e Manutenção da Justiça Gratuita - 2º Grau de Jurisdição - TJ**

Órgão/Unidade: TJPR/TJ

**Meta: Atividades de Honorários de Perito, Tradutor ou Intérprete na Justiça Gratuita de 2º Grau de Jurisdição Atendidas e Mantidas**

Unidade de Medida	Quantidade por Mesorregião até 2019										Estado	Total
	Centro Ocidental	Centro Oriental	Centro Sul	Metropolitana de Curitiba	Noroeste	Norte Central	Norte Pioneiro	Oeste	Sudeste	Sudoeste		
unidade	0	0	0	80	0	0	0	0	0	0	0	80

Meta cumulativa: Sim

**Caracterização**

Prover recursos para pagamento de honorários de perito, tradutor ou intérprete, quando nos processos em que for deferido o benefício da justiça gratuita no 2º Grau de Jurisdição.

Recursos	Valor 2016 (R\$ 1,00)	Valor 2017-2019 (R\$ 1,00)
<b>Total Orçamentário</b>	400.000	1.410.933
<b>Valor Global</b>	1.810.933	





# PLANO

---

# PLURIANUAL

2016 - 2019



**PARANÁ**  
GOVERNO DO ESTADO

# Anexo III

## Obrigações Especiais

---



# PLANO

---

# PLURIANUAL

2016 - 2019



**PARANÁ**  
GOVERNO DO ESTADO

99

Obrigações Especiais

---



**PROGRAMA: 99** Obrigações Especiais

**Contextualização:**

As Obrigações Especiais compreendem um conjunto de 64 Iniciativas de todos os Poderes e representa basicamente o detalhamento da função Encargos Especiais. Destina recursos principalmente para:

1. Transferir aos municípios paranaenses receitas previstas na Constituição Federal ou em Leis específicas.
2. Restituir impostos e taxas recolhidos indevidamente.
3. Manter os contratos de prestação de serviços bancários junto a bancos oficiais e credenciados.
4. Efetuar pagamentos de PASEP, juros, amortizações, comissões bancárias e outros encargos do Serviço da Dívida Pública Interna e Externa, resultantes de empréstimos contratados ou a contratar pelo Estado.
5. Prover o Tribunal de Justiça do Paraná de recursos necessários ao gerenciamento e pagamento de precatórios judiciais nos termos a que se refere o artigo 97 do Ato das Disposições Constitucionais Transitórias da Constituição Federal, introduzido pela Emenda Constitucional n°. 62/2009.
6. Pagamento de Sentenças Judiciais.
7. Pagamento de proventos para inativos.

<b>Recursos</b>	<b>Valor 2016 (R\$ 1,00)</b>	<b>Valor 2017-2019 (R\$ 1,00)</b>
<b>Total Orçamentário</b>	14.345.118.263	50.600.021.601
<b>Valor Global</b>	64.945.139.864	

**Iniciativas**

**9000 Encargos com Inativos e Pensionistas - AL**

**Órgão/Unidade: ALEP/ALE**

**Caracterização**

Cumprimento das obrigações tributárias e contributivas, tais como: PASEP, precatórios, ações trabalhistas, obrigações de pequeno valor e outros encargos, conforme legislação vigente. Alocar recursos destinados ao pagamento de proventos e vantagens incorporadas aos inativos e pensionistas da Assembleia Legislativa do Estado do Paraná.

Recursos	Valor 2016 (R\$ 1,00)	Valor 2017-2019 (R\$ 1,00)
<b>Total Orçamentário</b>	78.000.000	275.132.042
<b>Valor Global</b>	353.132.042	

**9001 Encargos com Inativos e Pensionistas - TC**

**Órgão/Unidade: TCEPR/TC**

**Caracterização**

Pagar proventos dos inativos do TCE/PR - Fundo Financeiro. Cumprimento das obrigações tributárias e contributivas, tais como: PASEP, precatórios, ações trabalhistas, obrigações de pequeno valor e outros encargos, conforme legislação vigente. Garantir o pagamento dos proventos dos servidores inativos do TCE/PR integrantes do Fundo Financeiro.

Recursos	Valor 2016 (R\$ 1,00)	Valor 2017-2019 (R\$ 1,00)
<b>Total Orçamentário</b>	49.000.000	172.839.360
<b>Valor Global</b>	221.839.360	

**9002 Encargos com Inativos e Pensionistas - TJ**

Órgão/Unidade: TJPR/TJ

**Caracterização**

Atender despesas referentes a Encargos com Inativos e Pensionista do Tribunal de Justiça do Paraná, no 2º grau de jurisdição. Alocar recursos destinados ao pagamento dos magistrados e servidores inativos do Tribunal de Justiça do Estado do Paraná, bem como dos serventuários da Justiça que, ainda na inatividade, são custeados pelo orçamento do Poder Judiciário, no 2º grau de jurisdição.

Recursos	Valor 2016 (R\$ 1,00)	Valor 2017-2019 (R\$ 1,00)
<b>Total Orçamentário</b>	248.830.422	877.707.977
<b>Valor Global</b>	1.126.538.399	

**9004 Encargos com Inativos e Pensionistas - MP**

Órgão/Unidade: MPPR/MP

**Caracterização**

Cumprimento das obrigações tributárias e contributivas, tais como: PASEP, precatórios, ações trabalhistas, obrigações de pequeno valor e outros encargos, conforme legislação vigente.

Recursos	Valor 2016 (R\$ 1,00)	Valor 2017-2019 (R\$ 1,00)
<b>Total Orçamentário</b>	34.333.009	121.103.986
<b>Valor Global</b>	155.436.995	

**9005 Encargos Especiais - IPARDES**

Órgão/Unidade: SEPL/IPARDES

**Caracterização**

Cumprimento das obrigações tributárias e contributivas, tais como: PASEP, precatórios, ações trabalhistas, obrigações de pequeno valor e outros encargos, conforme legislação vigente.

Recursos	Valor 2016 (R\$ 1,00)	Valor 2017-2019 (R\$ 1,00)
<b>Total Orçamentário</b>	274.000	966.490
<b>Valor Global</b>	1.240.490	

**9006 Encargos Especiais - COMEC**

Órgão/Unidade: SEDU/COMEC

**Caracterização**

Cumprimento das obrigações tributárias e contributivas, tais como: PASEP, precatórios, ações trabalhistas, obrigações de pequeno valor e outros encargos, conforme legislação vigente.

Recursos	Valor 2016 (R\$ 1,00)	Valor 2017-2019 (R\$ 1,00)
<b>Total Orçamentário</b>	565.675	1.995.323
<b>Valor Global</b>	2.560.998	



**9011 Encargos Especiais - FUNRESTRAN**

**Órgão/Unidade: SESP/FUNRESTRAN**

**Caracterização**

Cumprimento das obrigações tributárias e contributivas, tais como: PASEP, precatórios, ações trabalhistas, obrigações de pequeno valor e outros encargos, conforme legislação vigente.

<b>Recursos</b>	<b>Valor 2016 (R\$ 1,00)</b>	<b>Valor 2017-2019 (R\$ 1,00)</b>
<b>Total Orçamentário</b>	177.100	624.691
<b>Valor Global</b>	801.791	

**9013 Encargos Especiais - UEL**

**Órgão/Unidade: SETI/UEL**

**Caracterização**

Cumprimento das obrigações tributárias e contributivas, tais como: PASEP, precatórios, ações trabalhistas, obrigações de pequeno valor e outros encargos, conforme legislação vigente.

<b>Recursos</b>	<b>Valor 2016 (R\$ 1,00)</b>	<b>Valor 2017-2019 (R\$ 1,00)</b>
<b>Total Orçamentário</b>	6.359.667	22.432.669
<b>Valor Global</b>	28.792.336	

**9014 Encargos Especiais - UEPG**

Órgão/Unidade: SETI/UEPG

**Caracterização**

Cumprimento das obrigações tributárias e contributivas, tais como: PASEP, precatórios, ações trabalhistas, obrigações de pequeno valor e outros encargos, conforme legislação vigente.

Recursos	Valor 2016 (R\$ 1,00)	Valor 2017-2019 (R\$ 1,00)
<b>Total Orçamentário</b>	2.650.000	9.347.434
<b>Valor Global</b>	11.997.434	

**9015 Encargos Especiais - UEM**

Órgão/Unidade: SETI/UEM

**Caracterização**

Cumprimento das obrigações tributárias e contributivas, tais como: PASEP, precatórios, ações trabalhistas, obrigações de pequeno valor e outros encargos, conforme legislação vigente.

Recursos	Valor 2016 (R\$ 1,00)	Valor 2017-2019 (R\$ 1,00)
<b>Total Orçamentário</b>	4.788.826	16.891.788
<b>Valor Global</b>	21.680.614	

**9016 Encargos Especiais - UNICENTRO**

**Órgão/Unidade: SETI/UNICENTRO**

**Caracterização**

Cumprimento das obrigações tributárias e contributivas, tais como: PASEP, precatórios, ações trabalhistas, obrigações de pequeno valor e outros encargos, conforme legislação vigente.

<b>Recursos</b>	<b>Valor 2016 (R\$ 1,00)</b>	<b>Valor 2017-2019 (R\$ 1,00)</b>
<b>Total Orçamentário</b>	1.685.591	5.945.642
<b>Valor Global</b>	7.631.233	

**9017 Encargos Especiais - UNIOESTE**

**Órgão/Unidade: SETI/UNIOESTE**

**Caracterização**

Cumprimento das obrigações tributárias e contributivas, tais como: PASEP, precatórios, ações trabalhistas, obrigações de pequeno valor e outros encargos, conforme legislação vigente.

<b>Recursos</b>	<b>Valor 2016 (R\$ 1,00)</b>	<b>Valor 2017-2019 (R\$ 1,00)</b>
<b>Total Orçamentário</b>	1.465.000	5.167.545
<b>Valor Global</b>	6.632.545	

**9030 Encargos Especiais - RTVE**

Órgão/Unidade: SECS/RTVE

**Caracterização**

Cumprimento das obrigações tributárias e contributivas, tais como: PASEP, precatórios, ações trabalhistas, obrigações de pequeno valor e outros encargos, conforme legislação vigente.

Recursos	Valor 2016 (R\$ 1,00)	Valor 2017-2019 (R\$ 1,00)
Total Orçamentário	577.000	2.035.271
Valor Global	2.612.271	

**9033 Encargos Especiais - CCTG**

Órgão/Unidade: SEEC/CCTG

**Caracterização**

Cumprimento das obrigações tributárias e contributivas, tais como: PASEP, precatórios, ações trabalhistas, obrigações de pequeno valor e outros encargos, conforme legislação vigente.

Recursos	Valor 2016 (R\$ 1,00)	Valor 2017-2019 (R\$ 1,00)
Total Orçamentário	310.000	1.093.473
Valor Global	1.403.473	

**9037 Encargos Especiais - IAPAR**

Órgão/Unidade: SEAB/IAPAR

**Caracterização**

Cumprimento das obrigações tributárias e contributivas, tais como: PASEP, precatórios, ações trabalhistas, obrigações de pequeno valor e outros encargos, conforme legislação vigente.

Recursos	Valor 2016 (R\$ 1,00)	Valor 2017-2019 (R\$ 1,00)
<b>Total Orçamentário</b>	1.823.730	6.432.903
<b>Valor Global</b>	8.256.633	

**9039 Encargos Especiais - IAP**

Órgão/Unidade: SEMA/IAP

**Caracterização**

Cumprimento das obrigações tributárias e contributivas, tais como: PASEP, precatórios, ações trabalhistas, obrigações de pequeno valor e outros encargos, conforme legislação vigente.

Recursos	Valor 2016 (R\$ 1,00)	Valor 2017-2019 (R\$ 1,00)
<b>Total Orçamentário</b>	1.092.568	3.853.852
<b>Valor Global</b>	4.946.420	

**9045 Encargos Especiais - EMATER**

**Órgão/Unidade: SEAB/EMATER**

**Caracterização**

Cumprimento das obrigações tributárias e contributivas, tais como: PASEP, precatórios, ações trabalhistas, obrigações de pequeno valor e outros encargos, conforme legislação vigente.

Recursos	Valor 2016 (R\$ 1,00)	Valor 2017-2019 (R\$ 1,00)
<b>Total Orçamentário</b>	1.763.000	6.218.689
<b>Valor Global</b>	7.981.689	

**9046 Encargos Especiais - TECPAR**

**Órgão/Unidade: SETI/TECPAR**

**Caracterização**

Cumprimento das obrigações tributárias e contributivas, tais como: PASEP, precatórios, ações trabalhistas, obrigações de pequeno valor e outros encargos, conforme legislação vigente.

Recursos	Valor 2016 (R\$ 1,00)	Valor 2017-2019 (R\$ 1,00)
<b>Total Orçamentário</b>	973.426	3.433.599
<b>Valor Global</b>	4.407.025	

**9051 Encargos Especiais - ITC**

Órgão/Unidade: SEMA/ITC

**Caracterização**

Cumprimento das obrigações tributárias e contributivas, tais como: PASEP, precatórios, ações trabalhistas, obrigações de pequeno valor e outros encargos, conforme legislação vigente.

Recursos	Valor 2016 (R\$ 1,00)	Valor 2017-2019 (R\$ 1,00)
Total Orçamentário	95.200	335.803
Valor Global	431.003	

**9053 Encargos Especiais - UENP**

Órgão/Unidade: SETI/UENP

**Caracterização**

Cumprimento das obrigações tributárias e contributivas, tais como: PASEP, precatórios, ações trabalhistas, obrigações de pequeno valor e outros encargos, conforme legislação vigente.

Recursos	Valor 2016 (R\$ 1,00)	Valor 2017-2019 (R\$ 1,00)
Total Orçamentário	707.665	2.496.171
Valor Global	3.203.836	

**9054 Encargos Especiais - CPRA**

Órgão/Unidade: SEAB/CPRA

**Caracterização**

Cumprimento das obrigações tributárias e contributivas, tais como: PASEP, precatórios, ações trabalhistas, obrigações de pequeno valor e outros encargos, conforme legislação vigente.

Recursos	Valor 2016 (R\$ 1,00)	Valor 2017-2019 (R\$ 1,00)
<b>Total Orçamentário</b>	35.400	124.869
<b>Valor Global</b>	160.269	

**9057 Encargos com Pensões Especiais e Outras Obrigações**

Órgão/Unidade: SEAP/GS - SEAP

**Caracterização**

Alocar recursos destinados ao pagamento de pensões especiais decorrentes de direitos garantidos por lei ou ações judiciais, outras obrigações e subvenções sociais.

Recursos	Valor 2016 (R\$ 1,00)	Valor 2017-2019 (R\$ 1,00)
<b>Total Orçamentário</b>	22.845.256	80.582.846
<b>Valor Global</b>	103.428.102	



**9063 Encargos Especiais - UNESPAR**

**Órgão/Unidade: SETI/UNESPAR**

**Caracterização**

Cumprimento das obrigações tributárias e contributivas, tais como: PASEP, precatórios, ações trabalhistas, obrigações de pequeno valor e outros encargos, conforme legislação vigente.

Recursos	Valor 2016 (R\$ 1,00)	Valor 2017-2019 (R\$ 1,00)
<b>Total Orçamentário</b>	1.201.607	4.238.469
<b>Valor Global</b>	5.440.076	

**9065 Encargos Especiais - AGUASPARANA**

**Órgão/Unidade: SEMA/AGUASPARANÁ**

**Caracterização**

Cumprimento das obrigações tributárias e contributivas, tais como: PASEP, precatórios, ações trabalhistas, obrigações de pequeno valor e outros encargos, conforme legislação vigente.

Recursos	Valor 2016 (R\$ 1,00)	Valor 2017-2019 (R\$ 1,00)
<b>Total Orçamentário</b>	700.000	2.469.133
<b>Valor Global</b>	3.169.133	

**9067 Encargos Especiais - ADAPAR**

**Órgão/Unidade: SEAB/ADAPAR**

**Caracterização**

Cumprimento das obrigações tributárias e contributivas, tais como: PASEP, precatórios, ações trabalhistas, obrigações de pequeno valor e outros encargos, conforme legislação vigente.

<b>Recursos</b>	<b>Valor 2016 (R\$ 1,00)</b>	<b>Valor 2017-2019 (R\$ 1,00)</b>
<b>Total Orçamentário</b>	220.000	776.013
<b>Valor Global</b>	996.013	

**9070 Transferências ao Fundo Financeiro**

**Órgão/Unidade: SEAP/GS - SEAP**

**Caracterização**

Custear o Sistema de Previdência de Repartição Simples dos servidores civis do Estado do Paraná, referente ao Fundo Financeiro, conforme a legislação vigente. Alocar recursos ao Fundo Financeiro, de que são beneficiários os agentes públicos estaduais, inativos, dependentes e pensionistas do Poder Executivo, conforme critérios estabelecidos pela legislação vigente.

<b>Recursos</b>	<b>Valor 2016 (R\$ 1,00)</b>	<b>Valor 2017-2019 (R\$ 1,00)</b>
<b>Total Orçamentário</b>	1.176.000.000	4.148.144.638
<b>Valor Global</b>	5.324.144.638	

**9071 Transferências ao Fundo Militar**

**Órgão/Unidade: SEAP/GS - SEAP**

**Caracterização**

Custear o Sistema de Previdência de Repartição Simples dos militares do Estado do Paraná, referente ao Fundo Militar, conforme a legislação vigente. Alocar recursos ao Fundo Militar, de que são beneficiários os militares da reserva remunerada, reformados e seus dependentes e pensionistas, conforme critérios estabelecidos pela legislação vigente.

Recursos	Valor 2016 (R\$ 1,00)	Valor 2017-2019 (R\$ 1,00)
<b>Total Orçamentário</b>	597.000.000	2.105.818.324
<b>Valor Global</b>	2.702.818.324	

**9075 Encargos Especiais - IPCE**

**Órgão/Unidade: SEET/IPCE**

**Caracterização**

Cumprimento das obrigações tributárias e contributivas, tais como: PASEP, precatórios, ações trabalhistas, obrigações de pequeno valor e outros encargos, conforme legislação vigente.

Recursos	Valor 2016 (R\$ 1,00)	Valor 2017-2019 (R\$ 1,00)
<b>Total Orçamentário</b>	315.000	1.111.110
<b>Valor Global</b>	1.426.110	

**9076 Encargos Especiais - PRTUR**

Órgão/Unidade: SEET/PRTUR

**Caracterização**

Cumprimento das obrigações tributárias e contributivas, tais como: PASEP, precatórios, ações trabalhistas, obrigações de pequeno valor e outros encargos, conforme legislação vigente.

Recursos	Valor 2016 (R\$ 1,00)	Valor 2017-2019 (R\$ 1,00)
<b>Total Orçamentário</b>	50.000	176.367
<b>Valor Global</b>	226.367	

**9080 Encargos Especiais - IFPR**

Órgão/Unidade: SEAB/IFPR

**Caracterização**

Cumprimento das obrigações tributárias e contributivas, tais como: PASEP, precatórios, ações trabalhistas, obrigações de pequeno valor e outros encargos, conforme legislação vigente.

Recursos	Valor 2016 (R\$ 1,00)	Valor 2017-2019 (R\$ 1,00)
<b>Total Orçamentário</b>	72.000	253.968
<b>Valor Global</b>	325.968	

**9082 Atendimento a Obrigações Gerais**

Órgão/Unidade: AGE/SEFA/AGE/SEFA

**Caracterização**

Cumprir as obrigações legais previstas na Constituição Federal e leis específicas. Efetuar o repasse de receitas tributárias aos municípios, viabilizar os pagamentos do PASEP. Restituir tributos recolhidos indevidamente e atender futuras ações e encargos assumidos pelo Governo do Estado.

Recursos	Valor 2016 (R\$ 1,00)	Valor 2017-2019 (R\$ 1,00)
<b>Total Orçamentário</b>	8.836.376.036	31.168.848.533
<b>Valor Global</b>	40.005.224.569	

**9083 Encargos Gerais da Dívida Pública Interna**

Órgão/Unidade: AGE/SEFA/AGE/SEFA

**Caracterização**

Efetuar o pagamento dos encargos da dívida pública interna. Efetuar pagamento de juros, amortizações, comissões bancárias e outros encargos do serviço da dívida pública interna, resultante de empréstimos contratados ou a contratar pelo Estado, bem como o parcelamento do INSS e demais obrigações tributárias decorrentes de parcelamento.

Recursos	Valor 2016 (R\$ 1,00)	Valor 2017-2019 (R\$ 1,00)
<b>Total Orçamentário</b>	2.116.705.728	7.466.327.820
<b>Valor Global</b>	9.583.033.548	

**9084 Encargos Gerais da Dívida Pública Externa**

Órgão/Unidade: AGE/SEFA/AGE/SEFA

**Caracterização**

Efetuar o pagamento de encargos da dívida pública externa. Realizar pagamento de juros, amortizações, comissões bancárias e outros encargos do serviço da dívida pública externa, resultante de empréstimos contratados ou a contratar pelo Estado.

Recursos	Valor 2016 (R\$ 1,00)	Valor 2017-2019 (R\$ 1,00)
<b>Total Orçamentário</b>	195.349.589	689.063.224
<b>Valor Global</b>	884.412.813	

**9088 Pagamento de Sentenças Judiciais**

Órgão/Unidade: AGE/SEFA/AGE/SEFA

**Caracterização**

Efetuar o pagamento de sentenças judiciais transitadas em julgado. Prover o Tribunal de Justiça do Paraná de recursos necessários para o pagamento de sentenças judiciais transitadas em julgado.

Recursos	Valor 2016 (R\$ 1,00)	Valor 2017-2019 (R\$ 1,00)
<b>Total Orçamentário</b>	843.724.280	2.976.097.234
<b>Valor Global</b>	3.819.821.514	

**9091 Encargos Especiais - MINEROPAR**

**Órgão/Unidade: SEMA/MINEROPAR**

**Caracterização**

Cumprimento das obrigações tributárias e contributivas, tais como: PASEP, precatórios, ações trabalhistas, obrigações de pequeno valor e outros encargos, conforme legislação vigente.

<b>Recursos</b>	<b>Valor 2016 (R\$ 1,00)</b>	<b>Valor 2017-2019 (R\$ 1,00)</b>
<b>Total Orçamentário</b>	300.000	1.058.200
<b>Valor Global</b>	1.358.200	

**9096 Encargos com Pensões para Portadores de Hanseníase**

**Órgão/Unidade: SESA/GS - SESA**

**Caracterização**

Alocar recursos destinados ao pagamento de pensões especiais aos portadores de hanseníase. Prover recursos para pagamento de pensões especiais aos portadores de hanseníase provenientes de legislação específica em vigor.

<b>Recursos</b>	<b>Valor 2016 (R\$ 1,00)</b>	<b>Valor 2017-2019 (R\$ 1,00)</b>
<b>Total Orçamentário</b>	30.000.000	105.820.016
<b>Valor Global</b>	135.820.016	

**9100 Encargos Especiais - DER**

Órgão/Unidade: SEIL/DER

**Caracterização**

Cumprimento das obrigações tributárias e contributivas, tais como: PASEP, precatórios, ações trabalhistas, obrigações de pequeno valor e outros encargos, conforme legislação vigente.

Recursos	Valor 2016 (R\$ 1,00)	Valor 2017-2019 (R\$ 1,00)
<b>Total Orçamentário</b>	5.500.000	19.400.336
<b>Valor Global</b>	24.900.336	

**9102 Encargos Especiais - PRED**

Órgão/Unidade: SEIL/PRED

**Caracterização**

Cumprimento das obrigações tributárias e contributivas, tais como: PASEP, precatórios, ações trabalhistas, obrigações de pequeno valor e outros encargos, conforme legislação vigente.

Recursos	Valor 2016 (R\$ 1,00)	Valor 2017-2019 (R\$ 1,00)
<b>Total Orçamentário</b>	85.000	299.823
<b>Valor Global</b>	384.823	



**9132 Encargos Especiais - DIOE**

Órgão/Unidade: SEEC/DIOE

**Caracterização**

Cumprimento das obrigações tributárias e contributivas, tais como: PASEP, precatórios, ações trabalhistas, obrigações de pequeno valor e outros encargos, conforme legislação vigente.

Recursos	Valor 2016 (R\$ 1,00)	Valor 2017-2019 (R\$ 1,00)
<b>Total Orçamentário</b>	390.000	1.375.660
<b>Valor Global</b>	1.765.660	

**9151 Encargos Especiais - TC**

Órgão/Unidade: TCEPR/TC

**Caracterização**

Cumprir pagamento de obrigações tributárias e contributivas do Tribunal de Contas do Estado do Paraná (TCE/PR). Cumprimento das obrigações tributárias e contributivas, tais como: pagamento do PASEP, despesas com precatórios, ações trabalhistas, obrigações de pequeno valor e de outros encargos, IPTU e Contribuição de Melhorias, licenciamento de veículos e outros impostos, taxas e contribuições, conforme legislação vigente.

Recursos	Valor 2016 (R\$ 1,00)	Valor 2017-2019 (R\$ 1,00)
<b>Total Orçamentário</b>	80.000	282.186
<b>Valor Global</b>	362.186	

**9152 Encargos Especiais - TJ**

Órgão/Unidade: TJPR/TJ

**Caracterização**

Atender despesas com Encargos Especiais do Tribunal de Justiça no 1º e 2º grau de jurisdição.

Recursos	Valor 2016 (R\$ 1,00)	Valor 2017-2019 (R\$ 1,00)
<b>Total Orçamentário</b>	7.897.000	27.855.356
<b>Valor Global</b>	35.752.356	

**9154 Encargos Especiais - MP**

Órgão/Unidade: MPPR/MP

**Caracterização**

Cumprimento das obrigações tributárias e contributivas, tais como: PASEP, precatórios, ações trabalhistas, obrigações de pequeno valor e outros encargos, conforme legislação vigente.

Recursos	Valor 2016 (R\$ 1,00)	Valor 2017-2019 (R\$ 1,00)
<b>Total Orçamentário</b>	45.000	158.730
<b>Valor Global</b>	203.730	

**9164 Encargos Especiais - SESP**

Órgão/Unidade: SESP/GS - SESP

**Caracterização**

Cumprimento das obrigações tributárias e contributivas, tais como: PASEP, precatórios, ações trabalhistas, obrigações de pequeno valor e outros encargos, conforme legislação vigente.

Recursos	Valor 2016 (R\$ 1,00)	Valor 2017-2019 (R\$ 1,00)
<b>Total Orçamentário</b>	4.884.768	17.230.207
<b>Valor Global</b>	22.114.975	

**9167 Encargos Especiais - SETI**

Órgão/Unidade: SETI/DG - SETI

**Caracterização**

Cumprimento das obrigações tributárias e contributivas, tais como: PASEP, precatórios, ações trabalhistas, obrigações de pequeno valor e outros encargos, conforme legislação vigente.

Recursos	Valor 2016 (R\$ 1,00)	Valor 2017-2019 (R\$ 1,00)
<b>Total Orçamentário</b>	15.000	52.910
<b>Valor Global</b>	67.910	

**9168 Encargos Especiais - SEJU**

Órgão/Unidade: SEJU/DG - SEJU

**Caracterização**

Cumprimento das obrigações tributárias e contributivas, tais como: PASEP, precatórios, ações trabalhistas, obrigações de pequeno valor e outros encargos, conforme legislação vigente.

Recursos	Valor 2016 (R\$ 1,00)	Valor 2017-2019 (R\$ 1,00)
<b>Total Orçamentário</b>	161.000	567.901
<b>Valor Global</b>	728.901	

**9183 Encargos Especiais - FUNREFISCO**

Órgão/Unidade: SEFA/CRE

**Caracterização**

Efetuar pagamento de encargos do FUNREFISCO. Alocar recursos destinados ao pagamento do PASEP conforme legislação vigente.

Recursos	Valor 2016 (R\$ 1,00)	Valor 2017-2019 (R\$ 1,00)
<b>Total Orçamentário</b>	707.668	2.496.182
<b>Valor Global</b>	3.203.850	

**9184 Encargos Especiais - FETC/PR**

Órgão/Unidade: TCEPR/FETC/PR

**Caracterização**

Cumprir pagamento de obrigações tributárias e contributivas do Fundo Especial do Controle Externo do Tribunal de Contas (FETC). Cumprimento das obrigações tributárias e contributivas, tais como: pagamento do PASEP, despesas com precatórios, ações trabalhistas, obrigações de pequeno valor e de outros encargos, IPTU e Contribuição de Melhorias, licenciamento de veículos e outros impostos, taxas e contribuições, conforme legislação vigente.

Recursos	Valor 2016 (R\$ 1,00)	Valor 2017-2019 (R\$ 1,00)
<b>Total Orçamentário</b>	302.000	1.065.255
<b>Valor Global</b>	1.367.255	

**9188 Encargos Especiais - Fundo da Justiça/PR**

Órgão/Unidade: TJPR/FUNDO DA JUSTIÇA

**Caracterização**

Atender despesas com Encargos Especiais - Fundo da Justiça/PR - 1º grau de jurisdição.

Recursos	Valor 2016 (R\$ 1,00)	Valor 2017-2019 (R\$ 1,00)
<b>Total Orçamentário</b>	200	706
<b>Valor Global</b>	906	

**9189 Encargos Especiais - FADEP**

**Órgão/Unidade: DPPR/FADEP**

**Caracterização**

Cumprimento das obrigações tributárias e contributivas, tais como: PASEP, precatórios, ações trabalhistas, obrigações de pequeno valor e outros encargos, conforme legislação vigente. Viabilizar o pagamento dos encargos especiais no âmbito do FADEP.

Recursos	Valor 2016 (R\$ 1,00)	Valor 2017-2019 (R\$ 1,00)
<b>Total Orçamentário</b>	10.000	35.274
<b>Valor Global</b>	45.274	

**9190 Encargos Especiais - FUEMP/PR**

**Órgão/Unidade: MPPR/FUEMP/PR**

**Caracterização**

Cumprimento das obrigações tributárias e contributivas, tais como: PASEP, precatórios, ações trabalhistas, obrigações de pequeno valor e outros encargos, conforme legislação vigente.

Recursos	Valor 2016 (R\$ 1,00)	Valor 2017-2019 (R\$ 1,00)
<b>Total Orçamentário</b>	220.000	776.013
<b>Valor Global</b>	996.013	

**9194 Encargos Especiais - Fundo Paraná**

Órgão/Unidade: SETI/FPR

**Caracterização**

Cumprimento das obrigações tributárias e contributivas, tais como: PASEP, precatórios, ações trabalhistas, obrigações de pequeno valor e outros encargos, conforme legislação vigente.

Recursos	Valor 2016 (R\$ 1,00)	Valor 2017-2019 (R\$ 1,00)
<b>Total Orçamentário</b>	180.000	634.920
<b>Valor Global</b>	814.920	

**9210 Encargos Especiais - DETRAN**

Órgão/Unidade: CC/DETRAN

**Caracterização**

Cumprimento das obrigações tributárias e contributivas, tais como: PASEP, precatórios, ações trabalhistas, obrigações de pequeno valor e outros encargos, conforme legislação vigente.

Recursos	Valor 2016 (R\$ 1,00)	Valor 2017-2019 (R\$ 1,00)
<b>Total Orçamentário</b>	7.279.390	25.676.839
<b>Valor Global</b>	32.956.229	

**9211 Encargos Especiais - AGEPAR**

Órgão/Unidade: CC/AGEPAR

**Caracterização**

Cumprimento das obrigações tributárias e contributivas, tais como: PASEP, precatórios, ações trabalhistas, obrigações de pequeno valor e outros encargos, conforme legislação vigente.

Recursos	Valor 2016 (R\$ 1,00)	Valor 2017-2019 (R\$ 1,00)
<b>Total Orçamentário</b>	136.500	481.481
<b>Valor Global</b>	617.981	

**9215 Encargos Especiais - JUCEPAR**

Órgão/Unidade: SEAP/JUCEPAR

**Caracterização**

Alocar recursos para o cumprimento das obrigações tributárias e contributivas da JUCEPAR. Prover recursos para o pagamento das obrigações tributárias e contributivas, tais como: pagamento do PASEP, despesas com precatórios e sentenças judiciais, ações trabalhistas, obrigações de pequeno valor e de outros encargos, IPTU e contribuição de melhorias, licenciamento de veículos e outros impostos, taxas e contribuições, conforme legislação vigente.

Recursos	Valor 2016 (R\$ 1,00)	Valor 2017-2019 (R\$ 1,00)
<b>Total Orçamentário</b>	648.000	2.285.712
<b>Valor Global</b>	2.933.712	



**9901 Reserva de Contingência**

Órgão/Unidade: AGE/SEFA/AGE/SEFA

**Caracterização**

Atender passivos contingentes e outros riscos e eventos fiscais.

<b>Recursos</b>	<b>Valor 2016 (R\$ 1,00)</b>	<b>Valor 2017-2019 (R\$ 1,00)</b>
<b>Total Orçamentário</b>	60.209.962	212.380.638
<b>Valor Global</b>	272.590.600	



# PLANO

---

# PLURIANUAL

2016 - 2019



**PARANÁ**  
GOVERNO DO ESTADO

# Anexo IV

Emendas

---



**PROGRAMA: 01** Rotas do Desenvolvimento

**Órgão Responsável:** Secretaria de Estado de Infraestrutura e Logística - SEIL

**Emendas**

Nº	Autor	Texto da Emenda
36	Márcio Fernando Nunes	Apoiar duplicação da PR-323 entre os municípios de Maringá e Francisco Alves.
37	Márcio Fernando Nunes	Apoiar revitalização e pavimentação asfáltica na Av. Sete de Setembro, do município de Ivaté ao Distrito de Herculândia, continuando até o município de Santa Cruz do Monte Castelo.
38	Márcio Fernando Nunes	Apoiar revitalização asfáltica na Av. Central do município de Icaraíma ao Distrito de Vila Rica do Ivaí.
39	Márcio Fernando Nunes	Apoiar duplicação do trecho da PR-460 entre Campo Mourão e Guarapuava.
66	Ricardo Arruda Nunes	Apoiar ações de pavimentação poliédrica na rodovia municipal que liga a sede do município de São Pedro do Iguaçu ao Distrito de Luz Marina - 13 km.
67	Ricardo Arruda Nunes	Apoiar ações de pavimentação asfáltica sobre pedras poliédricas, em trecho urbano no município de Barracão.
68	Ricardo Arruda Nunes	Apoiar ações para recape e pavimentação asfáltica em trecho urbano no município de Francisco Beltrão.
69	Ricardo Arruda Nunes	Apoiar ações para pavimentação asfáltica na PR-449, no trecho do município de Coronel Domingos Soares – 12 km.
78	Luiz Augusto Silva	Apoiar o projeto de construção da 3ª pista nas rodovias do Sudoeste.
80	Luiz Augusto Silva	Apoiar o projeto para acostamento na rodovia PR-493, que liga os municípios de Pato Branco a Itapejara d'Oeste.
159	Márcio Adriano Pauliki	Apoiar melhorias nas estradas e rodovias municipais, no município de Tibagi.
161	Márcio Adriano Pauliki	Apoiar melhorias nas estradas e rodovias municipais, no município de Irati.
162	Márcio Adriano Pauliki	Apoiar realização de obras do Contorno Sul no município de Arapoti.
183	Maria Victória Borghetti Barros	Apoiar construção da ponte sobre o Rio Ivaí, ligando os municípios de Japurá e São Carlos do Ivaí com extensão de 204 m.
313	Artagão de Mattos Leão Júnior	Apoiar pavimentação asfáltica ligando os municípios de Cândido de Abreu a Rio Branco do Ivaí.
315	Artagão de Mattos Leão Júnior	Apoiar pavimentação com pedra irregular ligando a cidade de Porto Barreiro a Porto Santana.
317	Artagão de Mattos Leão Júnior	Apoiar construção de pontes e elevação da pista em alguns pontos concentrados da PR-650 município de Godoy Moreira.
319	Maria Victória Borghetti Barros	Apoiar pavimentação da Estrada Beira rio que liga Porto Rico ao Distrito de Porto São José, município de São Pedro do Paraná, com extensão de 9 km.
400	José Carlos Schiavinato	Apoiar construção do Aeroporto Regional do Oeste, para atender as necessidades da população e de todo o setor de transporte aéreo.

## Emendas

Nº	Autor	Texto da Emenda
562	Francisco Lacerda Brasileiro	Apoiar a construção da ampliação da Rede da FERROESTE até o município de Foz do Iguaçu.
717	Adelino Ribeiro Silva	Apoiar a construção da Estrada Rural do Reassentamento São Francisco, na cidade de Cascavel, ligando a BR-277 à BR-369, em um total de 18 quilômetros.
719	Adelino Ribeiro Silva	Apoiar a pavimentação asfáltica da estrada que liga as comunidades de Esquina Céu Azul e Santa Helena Velha, no município de Santa Helena, com extensão de 8 quilômetros.
795	Evandro Araújo	Apoiar ações implantação de um programa de transparência e divulgação diária das informações do montante de recursos financeiros arrecadados pelas Concessionárias De Rodovias no Estado do Paraná.
868	José Rodrigues Lemos	Apoiar pavimentação asfáltica na PR-239 que liga o município de Pitanga a sede do município de Mato Rico, são aproximadamente 47 quilômetros.
869	José Rodrigues Lemos	Apoiar pavimentação asfáltica na estrada que liga a cidade de Palmas até a sede do município de Coronel Domingos Soares.
871	José Rodrigues Lemos	Apoiar pavimentação asfáltica na PR-092 que liga o município de Cerro Azul a sede do município de Dr. Ulysses.
873	José Rodrigues Lemos	Apoiar pavimentação asfáltica na PR estadualizada sobre a Lei nº 13.130 de 16 de abril de 2001, que liga o município de Santa Maria do Oeste a sede do município de Campina do Simão.
887	José Rodrigues Lemos	Apoiar pavimentação asfáltica na PR-281 que liga a sede do município de Mallet passando pelo Distrito de Rio Claro do Sul até a localidade Fluvioópolis BR-476, município de São Mateus do Sul.
893	José Rodrigues Lemos	Fica o Poder Executivo autorizado a adotar medidas necessárias para consignar no Plano Plurianual 2016/2019, pavimentação asfáltica na PR-484 que liga a cidade de Quedas do Iguaçu a BR-158, município de Rio Bonito do Iguaçu, essa estrada é continuação da PR que sai de Capitão Leônidas Marques, passa por Boa Vista da Aparecida e sua pavimentação com asfalto termina em Quedas do Iguaçu.
904	José Rodrigues Lemos	Fica o Poder Executivo autorizado a adotar medidas necessárias para consignar no Plano Plurianual 2016/2019, para ampliar a largura do pavimento da PR-364, que liga a BR-277 ao município de Goioxim.
946	Bernardo Ribas Carli	Apoiar projetos de RECAPE, incluindo acostamento e ciclovia, da PR-540, trecho de Entre Rios a PR-170.
947	Bernardo Ribas Carli	Apoiar projetos de recuperação e recapeamento da PR-825 entre Piquiri e Santa Maria do Oeste, trecho de 9 km.
948	Bernardo Ribas Carli	Apoiar projetos de recape e alargamento da PR-364, entre Guarapuava a Goioxim.
1092	Pedro Deboni Lupion Mello	Apoiar a concessão da duplicação da PR-092.
1106	Sebastião Henrique Medeiros	Apoiar a construção de ponte que ligará os municípios de Querência do Norte a Icaraíma.
1107	Sebastião Henrique Medeiros	Apoiar a construção da Ponte do Rio Ivaí, entre os municípios de São Carlos do Ivaí a Japurá.
1108	Sebastião Henrique Medeiros	Apoiar a construção da Rodovia da Juranda, que ligará os municípios de São Carlos a Tamboara, com 5 km de extensão.
1109	Sebastião Henrique Medeiros	Apoiar a construção de rodovia que ligará os municípios de Antonina a Paranaguá, com trecho de 12 km de extensão.

## Emendas

Nº	Autor	Texto da Emenda
1110	Sebastião Henrique Medeiros	Apoiar a construção de rodovia que ligará o Porto Barão de Tefé ao Porto Ponta do Félix, dando acesso à Rodovia Paranaguá/Antonina, com trecho de 2 km de extensão.
1111	Sebastião Henrique Medeiros	Apoiar a construção de rodovia que ligará os municípios de Porto Rico ao Distrito de Porto São José, com 11 km de extensão.
1112	Sebastião Henrique Medeiros	Apoiar a construção da rodovia que ligará os municípios de Nova Aliança a Paraíso do Norte, com 8 km de extensão.
1224	Evandro Buquera de Freitas Oliveira	Apoiar a duplicação do trecho entre Maringá e Paiçandu da PR-323.
1267	Paulo Henrique Coletti Fernandes	Apoiar projeto de pavimentação da rodovia PR-436 entre os municípios de Ibaiti (Rod. PR-153) e Ribeirão do Pinhal numa extensão de 55 km.
1269	Paulo Henrique Coletti Fernandes	Apoiar projeto de construção de terceiras faixas em trevos de "active" na rodovia PR-281 entre Dois Vizinhos e Francisco Beltrão, numa extensão de 55 km.
1271	Paulo Henrique Coletti Fernandes	Apoiar projeto de construção de 03 (três) trevos de acesso com marginais em Dois Vizinhos, na PR-281 - um acesso ao Parque Industrial, um acesso para caminhões em frente à BRF (antiga Sadia) e um acesso para veículos leves e funcionários em frente à BRF (antiga Sadia).
1386	Péricles de Holleben Mello	Apoiar a construção de ciclovias no Estado do Paraná.
1576	Elio Rusch	Inclui a Iniciativa 4401 - Subsídio a Obras de Concessão Rodoviária, no Programa 01 - Rotas do Desenvolvimento, com a seguinte classificação: Órgão 77 - Secretaria de Estado de Infraestrutura e Logística (SEIL) Unidade Orçamentária 30 - Departamento de Estradas de Rodagem (DER) Função 26 - Transporte Subfunção 782 - Transporte Rodoviário Meta/Unidade de Medida: Obras de Infraestrutura Executadas para Dar Suporte ao Desenvolvimento Econômico do Estado/unidade Meta cumulativa - Não Caracterização - Subsidiar obras de novos corredores rodoviários, fiscalizar e gerenciar novos contratos de concessão. Quantidade por Mesorregião até 2019 - Total de 07 unidades, sendo 01 unidade na Centro Sul, 03 unidades na Norte Central, 01 unidade na Norte Pioneiro, 02 unidades na Sudoeste. Recursos transferidos da Iniciativa 4399 - Gestão de Operação de Rodovias Estaduais e Federais Delegadas sob Regime de Concessão, Categoria Econômica Capital, Fonte Tesouro, sendo o Valor 2016 de R\$ 453.387.971,00 e o Valor 2017-2019 de R\$ 1.599.250.749,00 (R\$ 496.006.440,00 em 2017, R\$ 532.710.917,00 em 2018 e R\$ 570.533.392,00 em 2019), com Valor Global de R\$ 2.052.638.720,00.
1577	Elio Rusch	Altera o valor dos Recursos da Iniciativa 4399 - Gestão de Operação de Rodovias Estaduais e Federais Delegadas sob Regime de Concessão, pertencente ao Programa 01 Rotas do Desenvolvimento, Categoria Econômica Capital, Fonte Tesouro, conforme segue: Valor 2016 - R\$ 28.689.310,00 Valor 2017-2019 - R\$ 101.196.775,00, sendo R\$ 31.386.105,00 em 2017; R\$ 33.708.677,00 em 2018; e R\$ 36.101.993,00 em

## Emendas

Nº	Autor	Texto da Emenda
1577	Elio Rusch	2019. Valor Global - R\$ 129.886.085,00.

### PROGRAMA: 02 Desenvolvimento Social

Órgão Responsável: Secretaria de Estado do Trabalho e Desenvolvimento Social - SEDS

## Emendas

Nº	Autor	Texto da Emenda
12	Marilei de Souza Lima	Apoiar o desenvolvimento de projetos multissetoriais voltados à qualificação das ações e dos serviços prestados no combate e prevenção da violência contra a mulher.
100	Isabel Cristina Rauen Silvestri	Apoiar a construção do Centro Dia para Idosos no município de Guarapuava.
168	Maria Victória Borghetti Barros	Apoiar Programa de Implantação de Casas Lares e Casa de Repouso para Idosos.
169	Maria Victória Borghetti Barros	Apoiar Programa de Políticas Públicas voltadas ao Centro de Referência no Combate e na Proteção da Mulher em Situação de Risco, como forma de enfrentamento à violência.
170	Maria Victória Borghetti Barros	Apoiar ao Programa de Combate do Trabalho Infantil (prevenção e erradicação).
176	Maria Victória Borghetti Barros	Apoiar a implantação do CIC Família - Centro Integrado de Atenção à Criança e Família.
833	Péricles de Holleben Mello	Apoiar programa de governo de políticas públicas para as mulheres em todas as Regiões do Paraná.
1578	Elio Rusch	Indicador "Famílias Incluídas no Programa Família Paranaense, Com Ações Pactuadas, que Apresentaram Melhoria no IVFPR" - alteração da Previsão do Índice 2019 de 57 para 58, sendo 57,40 para 2016, 57,60 para 2017 e 57,80 para 2018.
1629	Maria Victória Borghetti Barros	Incluir na Contextualização apoio para projetos que estabelecem princípios e diretrizes para formulação e implementação de Políticas Públicas (Saúde, Alimentação e Nutrição) para a primeira infância no desenvolvimento infantil e na formação humana.

### PROGRAMA: 03 Minha Escola Tem Ação - META

Órgão Responsável: Secretaria de Estado da Educação - SEED



## Emendas

Nº	Autor	Texto da Emenda
14	Marilei de Souza Lima	Apoiar o desenvolvimento de projetos e o fortalecimento das escolas de alunos com necessidades especiais.
182	Maria Victória Borghetti Barros	Apoiar Projeto Semana Maria da Penha nas Escolas.
755	Luís Felipe Bonatto Francischini	Apoiar programas para disponibilizar tecnologia assistiva e aperfeiçoar os sistemas informatizados de gestão educacional.
894	José Rodrigues Lemos	Apoio financeiro a manutenção e ampliação ao Projeto da Pedagogia da Alternância realizado pelas Casas Familiares Rurais.
1579	Elio Rusch	Altera a Meta da Iniciativa 4373 - Desenvolvimento da Educação Básica - Modalidade Especial, pertencente ao Programa 03 - Minha Escola Tem Ação - META, de Escolas Atendidas para Escolas Atendidas com Repasse de Recursos por Meio de Convênios.
1632	Maria Victória Borghetti Barros	Apoiar programa para capacitação dos professores nas escolas estaduais na Língua Inglesa.

## PROGRAMA: 04 Desenvolvimento Rural Sustentável e Abastecimento

Órgão Responsável: Secretaria de Estado da Agricultura e do Abastecimento - SEAB

## Emendas

Nº	Autor	Texto da Emenda
101	Isabel Cristina Rauen Silvestri	Apoiar projeto de fortalecimento da pecuária leiteira no município do Pinhão.
224	Wilmar Reichembach	Apoiar ações para fortalecimento da Cadeia Produtiva de Leite no Estado do Paraná.
262	Cláudio Aparecido Alves Palozzi	Apoiar ações para piscicultura na Região Noroeste do Paraná. Contendo produção de alevinos, fábrica de ração, tanques de engorda e frigorífico.
263	Cláudio Aparecido Alves Palozzi	Apoiar ações de ovinocultura na Região Noroeste do Paraná.
264	Cláudio Aparecido Alves Palozzi	Apoiar ações para sistemas de irrigação nos municípios da Região Noroeste do Estado do Paraná.
401	José Carlos Schiavinato	Apoiar Programa de Aquisição de Escavadeiras Hidráulicas pelos municípios em parceria com o Governo do Estado para atendimento do agronegócio nas propriedades rurais. Primeira etapa do Programa para municípios de até 10 mil habitantes sendo que as escavadeiras hidráulicas serão adquiridas com participação do município em 50% do valor do equipamento. Na segunda etapa, seria estendido o Programa para municípios de até 20 mil habitantes. A escavadeira hidráulica será utilizada exclusivamente para serviços a serem executados nas propriedades rurais, tais como: vala para esterqueiras e silagem, escavação de açudes e outros serviços correlatos.
402	José Carlos Schiavinato	Apoiar Programa da Porteira para Dentro com a finalidade de se obter uma efetiva participação do Governo do Estado junto ao setor produtivo, principalmente para com as pequenas propriedades rurais, seriam ofertadas horas máquinas para a execução

## Emendas

Nº	Autor	Texto da Emenda
402	José Carlos Schiavinato	de terraplanagem em aviários, chiqueirões e estrebarias, valas para silagem e esterqueiras e escavação de açudes. Incentivando desta forma investimentos nos setores da avicultura, suinocultura, produção de leite e piscicultura.
718	Adelino Ribeiro Silva	Apoiar a adequação das estradas rurais do município de Cascavel e Distritos.
900	José Rodrigues Lemos	Fica o Poder Executivo autorizado a adotar medidas necessárias para consignar no Plano Plurianual 2016/2019, reforço de dotação para Aquisição de Alimentos da Agricultura Familiar.
1381	Hussein Bakri	Apoiar a conservação e fertilização do solo com pó de basalto nos municípios da Região da AMSULPAR.
1385	Nelson Lauro Luersen	Apoiar a recuperação dos solos dos pequenos agricultores no Estado do Paraná.
1388	Wilmar Reichembach	Apoiar o fortalecimento da cadeia produtiva de leite no Estado do Paraná.
1389	Wilmar Reichembach	Apoiar fortalecimento de ações ligadas ao controle de zoonoses no Estado do Paraná.
1580	Elio Rusch	Altera a distribuição da quantidade física da Meta, na Iniciativa 3033 - Desenvolvimento Econômico Territorial - Proterritórios - EMATER, pertencente ao Programa 04 - Desenvolvimento Rural Sustentável e Abastecimento, nas seguintes Mesorregiões Geográficas: Centro Ocidental - de 0 para 409 unidades em 2016 e 614 unidades até 2017. Centro Oriental - de 1.622 unidades para 672 unidades em 2016 e 1.008 unidades até 2017. As quantidades previstas nas demais Mesorregiões permanecem inalteradas.

**PROGRAMA: 05** Paraná: Esporte e Turismo, um Estado de Bem Estar

**Órgão Responsável:** Secretaria de Estado do Esporte e do Turismo - SEET

## Emendas

Nº	Autor	Texto da Emenda
177	Maria Victória Borghetti Barros	Apoiar o Programa de Regionalização do Turismo - Corredores das Águas.
404	José Carlos Schiavinato	Apoiar programa de campeonatos em diversas modalidades esportivas como: futebol suíço, futsal, voleibol, basquete, handebol e outros a nível local, regional e estadual.
576	Francisco Lacerda Brasileiro	Apoiar ações para captar investimentos para o turismo através da revisão e implementação dos planos de desenvolvimento integrado do turismo sustentável do Polo Turístico de Foz do Iguaçu, do Polo Turístico do Litoral paranaense e do Polo Turístico de Curitiba, Região Metropolitana e Campos Gerais.
721	Adelino Ribeiro Silva	Apoiar a construção de arena multiuso no município de Cascavel através do Desenvolvimento das Políticas de Esporte, Lazer e Atividade Física.

## Emendas

Nº	Autor	Texto da Emenda
889	José Rodrigues Lemos	Fica o Poder Executivo autorizado a adotar medidas necessárias para consignar no Plano Plurianual 2016/2019, construção de pista de skate nos municípios que ainda não possui.
1382	Luiz Augusto Silva	Apoiar programas de pesca esportiva do Rio Iguazu.

## PROGRAMA: 06 Educação para Todos

Órgão Responsável: Secretaria de Estado da Educação - SEED

## Emendas

Nº	Autor	Texto da Emenda
172	Maria Victória Borghetti Barros	Apoiar Programa Renova Escola.
314	Artagão de Mattos Leão Júnior	Apoiar construção de uma APAE no município de Ariranha do Ivaí.
756	Luís Felipe Bonatto Francischini	Apoiar programa para edificações escolares, equipamentos e mobiliários.
890	José Rodrigues Lemos	Fica o Poder Executivo autorizado a adotar medidas necessárias para consignar no Plano Plurianual 2016/2019, construção de um Colégio Agrícola no Distrito de São Salvador, município de Cascavel.
899	José Rodrigues Lemos	Fica o Poder Executivo autorizado a adotar medidas necessárias para consignar no Plano Plurianual 2016/2019, construção de um colégio novo para atender o Assentamento Egídio Brunetto, município de Rio Branco do Ivaí.
913	José Rodrigues Lemos	Fica o Poder Executivo autorizado a adotar medidas necessárias para consignar no Plano Plurianual 2016/2019, construção de um colégio novo para atender o Assentamento Celso Furtado, Colégio Estadual do Campo Construindo Novos Caminhos, município de Quedas do Iguazu.
916	José Rodrigues Lemos	Fica o Poder Executivo autorizado a adotar medidas necessárias para consignar no Plano Plurianual 2016/2019, construção de um colégio novo para atender Colégio Estadual Reinaldo Fleck no município de Honório Serpa.
1581	Elio Rusch	Altera a Meta da Iniciativa 4094 - Renova Escola, pertencente ao Programa 06 - Educação para Todos, de Escolas Atendidas para Escolas Atendidas com Reparos, Ampliações e Melhorias.
1582	Elio Rusch	Altera a Meta da Iniciativa 4461 - Gestão de Suprimento e Logística Escolar, pertencente ao Programa 06 - Educação para Todos, de Alunos Atendidos para Alunos Atendidos com Alimentação Escolar.

**PROGRAMA: 07** Energia e Telecomunicações

**Órgão Responsável:** Casa Civil - CC

**Emendas**

Nº	Autor	Texto da Emenda
1583	Elio Rusch	Indicador "Posição ISQP" - inclusão da Data de Apuração 15/07/2015 para o Índice de Referência.

**PROGRAMA: 08** Excelência no Ensino Superior

**Órgão Responsável:** Secretaria de Estado da Ciência, Tecnologia e Ensino Superior - SETI

**Emendas**

Nº	Autor	Texto da Emenda
794	Evandro Araújo	Apoiar ações de transição que tenha como objetivo implementar a autonomia administrativa e financeira das universidades estaduais do Estado do Paraná, por meio de legislação que determine percentuais de recursos orçamentários compatíveis com as múltiplas demandas das universidades estaduais. (Vetada)
796	Evandro Araújo	Apoiar articulação e participação conjunta com municípios para implantação de um programa de auxílio no custeio do transporte escolar para alunos carentes do Ensino Superior no Estado do Paraná.
1270	Paulo Henrique Coletti Fernandes	Apoiar a extensão de cursos universitários da UNIOESTE para o município de Dois Vizinhos.
1275	Paulo Henrique Coletti Fernandes	Apoiar Programa de Excelência no Ensino Superior, com a implantação do Fundo de Financiamento Estudantil do Estado do Paraná - "FIES-PR".
1584	Elio Rusch	Indicador "Docentes das IES Estaduais com Título de Mestre" - alteração da Polaridade de Menor Melhor para Maior Melhor.
1585	Elio Rusch	Indicador "Agentes Universitários com Título de Especialista, Mestre e Doutor" - alteração da Previsão do Índice 2019 de 15,70 para 43,70, sendo 39,40 para 2016, 40,40 para 2017 e 42,30 para 2018.
1586	Elio Rusch	Indicador "Cursos de Pós Graduação, Nível Mestrado" - alterações: da Unidade de Medida de Percentual para Unidade; do Índice de Referência de 100 para 131; da Previsão do Índice 2019 de 115,27 para 151, sendo 136 para 2016, 141 para 2017 e 146 para 2018.
1587	Elio Rusch	Indicador "Cursos de Pós Graduação, Nível Doutorado" - alterações: da Unidade de Medida de Percentual para Unidade; do Índice de Referência de 100 para 61; da Previsão do Índice 2019 de 113,11 para 69, sendo 63 para 2016, 65 para 2017 e 67 para 2018.

**PROGRAMA: 09** Políticas de Direitos Humanos e Cidadania

**Órgão Responsável:** Secretaria de Estado da Justiça, Cidadania e Direitos Humanos - SEJU

**Emendas**

Nº	Autor	Texto da Emenda
167	Maria Victória Borghetti Barros	Apoiar Programa de Proteção, Defesa, Garantia de Direitos Humanos dos Migrantes e Refugiados.
1588	Elio Rusch	Iniciativa 4378 - Gestão do Sistema Socioeducativo, pertencente ao Programa 09 - Políticas de Direitos Humanos e Cidadania, nas seguintes Mesorregiões Geográficas: Centro Ocidental - de 0 para 20 unidades de 2016 a 2019. Centro Sul - de 78 unidades para 88 unidades de 2016 a 2019. Noroeste - de 55 unidades para 81 unidades de 2016 a 2019. Norte Central - de 430 unidades para 264 unidades em 2016 e 2017, 304 unidades em 2018 e 364 unidades em 2019. Norte Pioneiro - de 0 para 20 unidades de 2016 a 2019. Oeste - de 474 unidades para 266 unidades em 2016 e 2017, 326 unidades em 2018 e 386 unidades em 2019. Sudoeste - de 0 para 18 unidades de 2016 a 2018 e 78 unidades em 2019. As quantidades previstas nas demais Mesorregiões permanecem inalteradas.
1589	Elio Rusch	Transfere recursos da Iniciativa 4378 - Gestão do Sistema Socioeducativo, pertencente ao Programa 09 - Políticas de Direitos Humanos e Cidadania para a Iniciativa 4383 - Gestão do Sistema Penitenciário, pertencente ao Programa 13 - Paraná Seguro, no montante de R\$ 203.730.024,00, resultando na alteração dos totais, em R\$ 1,00, nos seguintes Programas e Iniciativas, por exercício, conforme segue: 09 - Políticas de Direitos Humanos e Cidadania, Fonte Tesouro, 191.774.464 em 2016, 209.801.264 em 2017, 225.326.557 em 2018 e 241.324.743 em 2019, sendo o Valor Global 868.227.028. 13 - Paraná Seguro, Fonte Tesouro, 3.471.193.449 em 2016, 3.797.485.633 em 2017, 4.078.499.570 em 2018 e 4.368.073.040 em 2019, sendo o Valor Global 18.203.892.895. 4378 - Gestão do Sistema Socioeducativo, 180.047.202 em 2016, 196.971.639 em 2017, 211.547.540 em 2018 e 226.567.416 em 2019, totalizando de 2016 a 2019 o valor de 815.133.797. 4383 - Gestão do Sistema Penitenciário, 641.534.680 em 2016, 701.838.940 em 2017, 753.775.022 em 2018 e 807.293.048 em 2019, totalizando de 2016 a 2019 o valor de 2.904.441.690.

**PROGRAMA: 10** Morar Bem Paraná

**Órgão Responsável:** Casa Civil - CC

**Emendas**

Nº	Autor	Texto da Emenda
----	-------	-----------------

## Emendas

Nº	Autor	Texto da Emenda
757	Luís Felipe Bonatto Francischini	Apoiar Programa Morar Bem - Paraná Rural.
1590	Elio Rusch	Acresce o valor de R\$ 354.294.318,00 ao Programa 10 - Morar Bem Paraná, totalizando de 2016 a 2019 o Valor Global de R\$ 1.076.372.349,00, com o seguinte detalhamento por exercício: R\$ 237.749.717,00 em 2016; R\$ 260.098.191,00 em 2017; R\$ 279.345.456 em 2018; R\$ 299.178.984,00 em 2019. Altera, por consequência, o valor global do PPA 2016-2019 de R\$ 209.287.079.971,00 para R\$ 209.641.374.289,00.
1591	Elio Rusch	Alterações: Denominação do Indicador para "Demanda de Ações Voltadas à Moradias"; Previsão do Índice 2019 de 21.000 para 369.401, sendo 432.401 para 2016, 411.401 para 2017 e 390.401 para 2018; e Polaridade de Maior Melhor para Menor Melhor.

## PROGRAMA: 11 Desenvolvimento Econômico Sustentável

Órgão Responsável: Secretaria de Estado do Planejamento e Coordenação Geral - SEPL

## Emendas

Nº	Autor	Texto da Emenda
171	Maria Victória Borghetti Barros	Apoiar Promoção da Competitividade e Atração de Investimentos Estratégicos - Agência Paraná Desenvolvimento.
316	Artagão de Mattos Leão Júnior	Apoiar revitalização do Aquário Municipal de Paranaguá.

## PROGRAMA: 12 Paraná Inovador

Órgão Responsável: Secretaria de Estado da Ciência, Tecnologia e Ensino Superior - SETI

## Emendas

Nº	Autor	Texto da Emenda
77	Luiz Augusto Silva	Apoiar o Projeto de Inovação do Parque Tecnológico em Pato Branco.

**PROGRAMA: 13** Paraná Seguro

**Órgão Responsável:** Secretaria de Estado da Segurança Pública e Administração Penitenciária - SESP

**Emendas**

Nº	Autor	Texto da Emenda
10	Marilei de Souza Lima	Apoiar a ampliação do número de unidades de delegacias especializadas no atendimento à mulher vítima de violência.
11	Marilei de Souza Lima	Apoiar a implantação de projetos estratégicos voltados à qualificação das ações e dos serviços prestados no combate e no atendimento à mulher vítima de violência.
79	Luiz Augusto Silva	Apoiar projeto de construção de um ginásio de esportes junto ao 3o Batalhão de Polícia Militar de Pato Branco - protocolo: 13.124.023-6.
81	Luiz Augusto Silva	Apoiar projeto de instalação do CIOSP - Centro Integrado de Operações de Segurança Pública com central de monitoramento e imagens, na Região Sudoeste em Pato Branco - Protocolo: 11.947.670-4.
94	Isabel Cristina Rauen Silvestri	Apoiar a construção do destacamento da Polícia Militar - Distrito de Entre Rios - município de Guarapuava.
95	Isabel Cristina Rauen Silvestri	Apoiar a construção da sede nova da Polícia Civil no município de Guarapuava.
96	Isabel Cristina Rauen Silvestri	Apoiar a construção da nova sede do Batalhão Ambiental no município de Guarapuava.
97	Isabel Cristina Rauen Silvestri	Apoiar programas de políticas públicas de prevenção de drogas no município de Guarapuava.
98	Isabel Cristina Rauen Silvestri	Apoiar a construção da Casa de Custódia no município de Guarapuava.
759	Luís Felipe Bonatto Francischini	Apoiar ações do Instituto de Identificação, no Programa Paraná Seguro.
945	Bernardo Ribas Carli	Apoiar projeto para elevação do 5º Sub Grupamento de Bombeiros Independente para Batalhão, com sede no município de Guarapuava.
1053	Leonardo Paranhos da Silva	Apoiar investimentos para UPS na Região Norte em Cascavel.
1054	Leonardo Paranhos da Silva	Apoiar Concessão Pública de Pátios - gerenciar e otimizar pátios veiculares no DETRAN Cascavel.
1055	Leonardo Paranhos da Silva	Apoiar Ações do FESD - realizar pesquisas, programas de prevenção, tratamento, reabilitação no SIMPARANÁ de Cascavel.
1056	Leonardo Paranhos da Silva	Apoiar ações do 5º Comando da PMPR - intensificar policiamento comunitário em Cascavel.
1093	Pedro Deboni Lupion Mello	Apoiar a construção de Subgrupamento de Bombeiros.
1592	Elio Rusch	Transfere recursos da Iniciativa 4378 - Gestão do Sistema Socioeducativo, pertencente ao Programa 09 - Políticas de Direitos Humanos e Cidadania para a Iniciativa 4383 - Gestão do Sistema Penitenciário, pertencente ao Programa 13 - Paraná Seguro, no montante de R\$ 203.730.024,00, resultando na alteração dos totais, em R\$ 1,00, nos seguintes Programas e Iniciativas, por exercício, conforme segue: 09 - Políticas de Direitos Humanos e Cidadania, Fonte Tesouro, 191.774.464 em 2016, 209.801.264 em 2017, 225.326.557 em



## Emendas

Nº	Autor	Texto da Emenda
1592	Elio Rusch	2018 e 241.324.743 em 2019, sendo o Valor Global 868.227.028. 13 - Paraná Seguro, Fonte Tesouro, 3.471.193.449 em 2016, 3.797.485.633 em 2017, 4.078.499.570 em 2018 e 4.368.073.040 em 2019, sendo o Valor Global 18.203.892.895. 4378 - Gestão do Sistema Socioeducativo, 180.047.202 em 2016, 196.971.639 em 2017, 211.547.540 em 2018 e 226.567.416 em 2019, totalizando de 2016 a 2019 o valor de 815.133.797. 4383 - Gestão do Sistema Penitenciário, 641.534.680 em 2016, 701.838.940 em 2017, 753.775.022 em 2018 e 807.293.048 em 2019, totalizando de 2016 a 2019 o valor de 2.904.441.690.
1593	Elio Rusch	Transfere da Mesorregião Metropolitana de Curitiba a quantidade física da Meta, na Iniciativa 3014 - Investimentos para o Paraná Seguro, pertencente ao Programa 13 - Paraná Seguro, para a Região Estado - 12 unidades; e altera parcialmente a Caracterização da Iniciativa, passando à seguinte grafia: "Apoiar as 12 unidades administrativas integrantes do Sistema Estadual de Segurança Pública na execução de projetos voltados ao cumprimento dos objetivos propostos pelo Programa Paraná Seguro, com recursos estaduais, bem como com recursos oriundos de acordos e convênios com outras esferas governamentais. Realizar obras de construção e reequipar as unidades programáticas com vistas à adequação da infraestrutura de segurança pública às propostas do Programa Paraná Seguro. Prover melhores condições e meios de trabalho ao efetivo empregado. Simplificar processos, organizar e apoiar logisticamente as unidades a fim de maximizar processos de atendimento à comunidade e otimizar o tempo de atendimento às ocorrências. Prover meios de execução eficiente de todas as ações finalísticas necessárias ao alcance dos objetivos estabelecidos pelo programa, com a esperada melhora dos indicadores de Segurança Pública do Estado, levando tranquilidade a sociedade paranaense."
1594	Elio Rusch	Transfere da Mesorregião Metropolitana de Curitiba a quantidade física da Meta, na Iniciativa 3089 - Investimentos para o Paraná Seguro - BID, pertencente ao Programa 13 - Paraná Seguro, para a Região Estado - 12 unidades; e altera parcialmente a Caracterização da Iniciativa, passando à seguinte grafia: "Implementar os recursos e os meios para que as unidades policiais civis e militares possam efetivar a cultura de polícia comunitária, objetivando a redução dos níveis de violência e criminalidade nos municípios compreendidos entre os requisitos estabelecidos pelo Banco Interamericano de desenvolvimento sendo: Curitiba, 07 municípios da Região Metropolitana e em 10 municípios da tríplice fronteira paranaense com foco no jovem infrator. Executar as ações decorrentes do Contrato de Financiamento entre o Governo do Estado do Paraná e o Banco Interamericano de Desenvolvimento (BID) - Paraná Seguro."
1595	Elio Rusch	Altera parcialmente a Caracterização da Iniciativa 4066 - Ações da Polícia Judiciária, pertencente ao Programa 13 - Paraná Seguro, passando à seguinte grafia: "Executar os serviços de polícia judiciária no Estado do Paraná e promover ações específicas de combate ao crime organizado por meio do trabalho investigativo, de inteligência e de realização de operações conjuntas com outros órgãos e unidades policiais. Elaborar programas para atendimento aos grupos vulneráveis vítimas de violência. Reduzir a criminalidade por meio da elucidação de crimes, instauração de inquéritos policiais, investigação policial eficaz. Realizar operações policiais no Paraná, com ênfase na região de fronteira visando a recuperação de veículos furtados, a apreensão de armas e de drogas, e o cumprimento de mandados de prisão. Efetuar o pagamento da folha de pessoal da Polícia Civil. Registrar boletins de ocorrência, promover ações de otimização e maximização da eficiência do trabalho policial investigativo e cartorário."
1596	Elio Rusch	Transfere da Mesorregião Metropolitana de Curitiba a quantidade física da Meta, na Iniciativa 4068 - Formação e



## Emendas

Nº	Autor	Texto da Emenda
1596	Elio Rusch	Desenvolvimento para a Polícia Civil, pertencente ao Programa 13 - Paraná Seguro, para a Região Estado - 20.840 unidades, sendo 5.210 unidades em 2016, 5.210 unidades em 2017, 5.210 unidades em 2018 e 5.210 unidades em 2019.
1597	Elio Rusch	Altera parcialmente a Caracterização da Iniciativa 4069 - Ações do Comando Geral da Polícia Militar, pertencente ao Programa 13 - Paraná Seguro, passando à seguinte grafia: "Gerenciar, coordenar, controlar e executar as ações das Unidades da Polícia Militar buscando a melhoria da segurança do cidadão, proporcionando suporte à prevenção e repressão da criminalidade e da violência. Prover os meios necessários ao desenvolvimento das ações pertinentes ao Comando Geral da Polícia Militar. Planejar, fomentar e coordenar os diversos tipos de operações policiais no Estado; prestar apoio administrativo, logístico e operacional às unidades da Polícia Militar. Efetuar o pagamento da folha de pessoal da Polícia Militar. Fomentar as ações de polícia comunitária voltada ao policiamento focado na resolução de problemas."
1598	Elio Rusch	Altera a distribuição da quantidade física da Meta, na Iniciativa 4075 - Formação e Desenvolvimento para a Polícia Militar, pertencente ao Programa 13 - Paraná Seguro, para as seguintes Mesorregiões Geográficas: Centro Ocidental - de 0 para 120 unidades, sendo 30 unidades em 2016, 30 unidades em 2017, 30 unidades em 2018 e 30 unidades em 2019. Centro Oriental - de 0 para 200 unidades, sendo 50 unidades em 2016, 50 unidades em 2017, 50 unidades em 2018 e 50 unidades em 2019. Centro Sul - de 0 para 280 unidades, sendo 70 unidades em 2016, 70 unidades em 2017, 70 unidades em 2018, 70 unidades em 2019. Metropolitana de Curitiba - de 7.380 unidades para 5.168 unidades, sendo 1.292 unidades em 2016, 1.292 unidades em 2017, 1.292 unidades em 2018 e 1.292 unidades em 2019. Noroeste - de 0 para 380 unidades, sendo 95 unidades em 2016, 95 unidades em 2017, 95 unidades em 2018 e 95 unidades em 2019. Norte Central - de 2.240 unidades para 1.536 unidades, sendo 384 unidades em 2016, 384 unidades em 2017, 384 unidades em 2018 e 384 unidades em 2019. Norte Pioneiro - de 0 para 280 unidades, sendo 70 unidades em 2016, 70 unidades em 2017, 70 unidades em 2018 e 70 unidades em 2019. Oeste - de 0 para 976 unidades, sendo 244 unidades em 2016, 244 unidades em 2017, 244 unidades em 2018 e 244 unidades em 2019. Sudeste - de 0 para 200 unidades, sendo 50 unidades em 2016, 50 unidades em 2017, 50 unidades em 2018 e 50 unidades em 2019. Sudoeste - de 0 para 480 unidades, sendo 120 unidades em 2016, 120 unidades em 2017, 120 unidades em 2018 e 120 unidades em 2019.
1599	Elio Rusch	Altera parcialmente a Caracterização da Iniciativa 4079 - Ações da Polícia Científica, pertencente ao Programa 13 - Paraná Seguro, passando à seguinte grafia: "Complementar a investigação policial e o processo probatório criminal por meio da realização de perícias e pesquisas de polícia científica. Realizar perícias médico-legais e exames laboratoriais nas áreas de anatomia patológica, toxicologia, química legal e sexologia forense, requisitadas por autoridades e necessárias ao esclarecimento de processos. Constatar e elucidar a ocorrência de crimes por meio da realização de perícias ligadas à

## Emendas

Nº	Autor	Texto da Emenda
1599	Elio Rusch	criminalística, emitindo laudos nas áreas de crimes contra a pessoa e o patrimônio, acidentes de trânsito, engenharia legal, identificação de veículos, balística e DNA forense, química legal, perícias contábeis, informática e fonética forense, desenho e retrato falado, marcas e patentes, documentoscopia e papiloscopia forense. Efetuar o pagamento da folha de pessoal da Polícia Científica. Realizar a formação de novos peritos oficiais e auxiliares de perícia oficiais, buscando o preenchimento das vagas existentes nos quadros de pessoal, que são decorrentes de aposentadorias, desligamentos e aumentos de efetivos devidamente autorizados pelo governo do Estado."
1600	Elio Rusch	Transfere da Mesorregião Metropolitana de Curitiba a quantidade física da Meta, na Iniciativa 4083 - Formação e Desenvolvimento para a Polícia Militar, pertencente ao Programa 13 - Paraná Seguro, para a Região Estado - 40 unidades, sendo 10 em 2016, 10 em 2017, 10 em 2018 e 10 em 2019.
1601	Elio Rusch	Altera parcialmente a Caracterização da Iniciativa 4383 - Gestão do Sistema Penitenciário, pertencente ao Programa 13 - Paraná Seguro, passando à seguinte grafia: "Administrar o Departamento de Execução Penal (DEPEN), buscando a ampliação de vagas para a manutenção das condições de vida dentro dos estabelecimentos penais, visando melhorar a ressocialização e reinserção dos apenados. Manter os programas de assistência aos egressos do sistema penitenciário, verificando junto ao Sistema Integrado de Informações Penitenciárias (INFOPEN) e monitorando a vida do ex-detento em sociedade. Manter sob custódia e prestar assistência geral aos presos condenados e provisórios em regime fechado e semiaberto. Prestar assistência aos egressos do sistema penitenciário. Construir, ampliar e/ou reformar estabelecimentos penais. Efetuar o pagamento da folha de pessoal da DEPEN. Formar e qualificar os agentes penitenciários e agentes administrativos."

### PROGRAMA: 14 Paraná Sustentável

Órgão Responsável: Secretaria de Estado do Meio Ambiente e Recursos Hídricos - SEMA

## Emendas

Nº	Autor	Texto da Emenda
174	Maria Victória Borghetti Barros	Apoiar Programa Logística Reversa.
175	Maria Victória Borghetti Barros	Apoiar Programa Inclusão Social de Catadores de Materiais Recicláveis.
203	Maria Victória Borghetti Barros	Apoiar Programa de Adaptação e Mitigação às Mudanças Climáticas Globais.
1603	Elio Rusch	Indicador "Propriedades Rurais Contempladas com o Benefício do Pagamento por Serviço Ambiental (PSA) para Preservação da Água" - alteração da Previsão do Índice 2019 de 40 para 100, sendo 20 para 2016, 40 para 2017 e 60 para 2018.
1604	Elio Rusch	Altera a distribuição e a quantidade física da Meta, na Iniciativa 3036 - Gestão de Riscos Naturais e Antrópicos - AGUASPARANÁ - BIRD, pertencente ao Programa 14 - Paraná Sustentável, totalizando 4 unidades até 2019, nas seguintes Mesorregiões Geográficas:

## Emendas

Nº	Autor	Texto da Emenda
1604	Elio Rusch	Metropolitana de Curitiba - de 7 unidades para 2 unidades, sendo 1 unidade em 2016 e 1 unidade em 2017. Sudoeste - de 0 para 2 unidades, sendo 1 unidade em 2016 e 1 unidade em 2017. As demais Mesorregiões permanecem inalteradas.
1605	Elio Rusch	Transfere da Região Estado a distribuição da quantidade física da Meta, na Iniciativa 3043 - Gestão de Riscos Naturais e Antrópicos - AGUASPARANÁ - BIRD, pertencente ao Programa 14 - Paraná Sustentável, para a Mesorregião Geográfica Metropolitana de Curitiba, 2 unidades em 2017.
1606	Elio Rusch	Altera a distribuição e a quantidade física da Meta, na Iniciativa 3046 - Modernização do Licenciamento, Outorga, Monitoramento e Fiscalização do Meio Ambiente - AGUASPARANÁ - BIRD, pertencente ao Programa 14 - Paraná Sustentável, na Região Estado - de 330 dias para 545 dias, sendo 365 dias em 2016 e 180 dias em 2017.
1607	Elio Rusch	Altera a distribuição da quantidade física da Meta, na Iniciativa 3065 - Segurança Hídrica, pertencente ao Programa 14 - Paraná Sustentável, nas seguintes Mesorregiões Geográficas: Centro Ocidental - de 0 para 1 unidade em 2019. Centro Oriental - de 0 para 1 unidade em 2017. Centro Sul - de 0 para 1 unidade em 2018. Metropolitana de Curitiba - de 10 unidades para 1 unidade em 2016. Noroeste - de 0 para 1 unidade em 2019. Norte Central - de 0 para 1 unidade em 2017. Norte Pioneiro - de 0 para 1 unidade em 2018. Oeste - de 0 para 1 unidade em 2016. Sudeste - de 0 para 1 unidade em 2018. Sudoeste - de 0 para 1 unidade em 2017.
1608	Elio Rusch	Altera a Meta, na Iniciativa 4291 - Gestão de Águas, Resíduos Sólidos e Saneamento Ambiental, pertencente ao Programa 14 - Paraná Sustentável, de Condição Hídrica Melhorada para Atendimento às Famílias para: Pontos de Monitoramento Implantados para Melhoria da Condição Hídrica. As quantidades previstas permanecem inalteradas.
1628	Elio Rusch	Indicador "Melhoria da Qualidade da Água" - alteração do nome do Indicador para "Índice de Qualidade de Água (IQA)".

**PROGRAMA: 15** Paraná tem Cultura

**Órgão Responsável:** Secretaria de Estado da Cultura - SEEC

## Emendas

Nº	Autor	Texto da Emenda
----	-------	-----------------

## Emendas

Nº	Autor	Texto da Emenda
99	Isabel Cristina Rauen Silvestri	Apoiar a reforma do Museu Municipal Visconde de Guarapuava - município de Guarapuava.
403	José Carlos Schiavinato	Apoiar implantação de bibliotecas públicas, estantes, em pontos de concentração de pessoas com empréstimo gratuito de livros.
885	José Rodrigues Lemos	Apoiar a restauração do prédio histórico do Sindicato dos Estivadores de Paranaguá, prédio tombado pelo Patrimônio Histórico.
1383	Luiz Cláudio Romanelli	Apoiar ações que contribuam com o Serviço Social Autônomo PALCOPARANÁ, com a finalidade de desenvolver e fomentar as atividades dirigidas à produção de espetáculos e concertos e a prestação de serviços relacionados às expressões artísticas e culturais.
1609	Elio Rusch	Altera a quantidade física da Meta, na Iniciativa 4199 - Produção Artística e Cultural, pertencente ao Programa 15 - Paraná tem Cultura, na seguinte Mesorregião Geográfica: Oeste - de 0 para 2 unidades em 2017 e 4 unidades até 2019. Totalizando 234 unidades até 2019. As quantidades previstas nas demais Mesorregiões permanecem inalteradas.
1610	Elio Rusch	Transfere as quantidades físicas da Meta, na Iniciativa 4392 - Desenvolvimento Cultural, pertencente ao Programa 15 - Paraná tem Cultura, das Mesorregiões Geográficas Centro Ocidental, Centro Oriental, Centro Sul, Metropolitana de Curitiba, Noroeste, Norte Central, Norte Pioneiro, Sudeste e Sudoeste, para a Região Estado.

## PROGRAMA: 16 Trabalho, Emprego e Renda

Órgão Responsável: Secretaria de Estado do Trabalho e Desenvolvimento Social - SEDS

## Emendas

Nº	Autor	Texto da Emenda
173	Maria Victória Borghetti Barros	Apoiar políticas públicas voltadas aos jovens buscando sua inserção na sociedade.

## PROGRAMA: 17 Desenvolvimento Sustentável das Cidades

Órgão Responsável: Secretaria de Estado do Desenvolvimento Urbano - SEDU

## Emendas

Nº	Autor	Texto da Emenda
----	-------	-----------------

## Emendas

Nº	Autor	Texto da Emenda
694	Hussein Bakri	Apoiar ações para pavimentação dos municípios da Região Sudeste Paranaense.
720	Adelino Ribeiro Silva	Apoiar a elaboração do anteprojeto e construção do novo Centro de Eventos da Cidade de Cascavel.
758	Luís Felipe Bonatto Francischini	Apoiar Promoção da Competitividade e Atração de Investimentos Estratégicos, para executar projetos no Estado do Paraná.
798	Evandro Araújo	Apoiar ações para desenvolver, articular e avaliar Planos Mesorregionais de Desenvolvimento Urbano Sustentável do Estado.
1090	Plauto Miró Guimarães Filho	Apoiar pavimentação asfáltica no município de Ponta Grossa.
1225	Evandro Buquera de Freitas Oliveira	Apoiar o Projeto de Desenvolvimento Local para 25 municípios da Região Metropolitana de Maringá.
1226	Evandro Buquera de Freitas Oliveira	Apoiar os projetos técnicos para desenvolvimento do ARCOSUL, Desenvolvimento Econômico e Integrado Paiçandu / Maringá / Sarandi / Marialva.
1227	Evandro Buquera de Freitas Oliveira	Apoiar o planejamento estratégico da Região Metropolitana de Maringá.
1228	Evandro Buquera de Freitas Oliveira	Apoiar a elaboração de Projetos Macro Plano de Desenvolvimento para a Região Metropolitana de Maringá.
1262	Alexandre Marcel Kuster Guimarães	Apoiar a elaboração dos Planos de Desenvolvimento Urbano Integrado.
1611	Elio Rusch	Indicador "Índice de Gestão do Desenvolvimento Urbano" - exclusão do Índice de Referência.

## PROGRAMA: 19 Saúde para Todo Paraná

Órgão Responsável: Secretaria de Estado da Saúde - SESA

## Emendas

Nº	Autor	Texto da Emenda
13	Marilei de Souza Lima	Apoiar a ampliação da qualificação de ações e da oferta de exames para diagnóstico precoce do câncer de mama para mulheres a partir dos 40 anos.
158	Márcio Adriano Pauliki	Apoiar ampliação do Programa Mãe Paranaense - com inclusão de Hospital Ana Fiorilo Menarin no município de Castro.
160	Márcio Adriano Pauliki	Apoiar ampliação no atendimento materno infantil com a ampliação do Programa Mãe Paranaense, no município de Telêmaco Borba.
181	Maria Victória Borghetti Barros	Apoiar Programa de Política de Tratamento de Doenças Raras no Estado.
223	Wilmar Reichembach	Apoiar programas para fortalecimento de ações ligadas ao controle de zoonoses, vinculado aos termos da Lei Estadual nº 18.550/2015.

## Emendas

Nº	Autor	Texto da Emenda
636	Márcio Adriano Pauliki	Apoiar Programa Mãe Paranaense - com ampliação do atendimento materno infantil no município de Ponta Grossa.
797	Evandro Araújo	Apoiar ações para construção de novos hospitais, bem como ampliação do número de leitos e UTIs nos hospitais das diversas Mesorregiões do Estado do Paraná.
875	José Rodrigues Lemos	Apoiar construção de um hospital para Região Norte da Região Metropolitana de Curitiba.
876	José Rodrigues Lemos	Apoiar construção para aumentar leitos de UTI em todos os hospitais estaduais.
903	José Rodrigues Lemos	Fica o Poder Executivo autorizado a adotar medidas necessárias para consignar no Plano Plurianual 2016/2019, construção de um hospital para Região Norte da cidade de Cascavel.
949	Bernardo Ribas Carli	Apoiar projetos para a compra de ambulâncias UTIs para a 5ª Regional de Saúde.
1057	Leonardo Paranhos da Silva	Apoiar melhora do atendimento dos serviços na HUOP em Cascavel.
1058	Leonardo Paranhos da Silva	Apoiar a Atenção à Saúde de Pessoas em Situação de Risco na HUOP - Ala Psiquiátrica em Cascavel.
1059	Leonardo Paranhos da Silva	Apoiar a Rede de Urgência e Emergência na HUOP em Cascavel.
1091	Pedro Deboni Lupion Mello	Apoiar construção de Centro de Especialidade Médicas em Jacarezinho.
1223	Evandro Buquera de Freitas Oliveira	Apoiar ações no Programa para os seguintes municípios: Andirá / Cambará / Ribeirão Claro / Pinhão / Curiúva / Piraí do Sul.
1322	Alexandre Marcel Kuster Guimarães	Apoiar o Programa Preventivo Odontológico "Dr. Dentão" no Estado do Paraná.
1384	Nelson Lauro Luersen	Apoiar a ampliação de leitos, instalação, aquisição de equipamentos e manutenções das UTIs nas áreas da 7ª e 8ª Regional da Saúde no Sudoeste do Paraná.
1387	Tercílio Luiz Turini	Apoiar a construção do Hospital Zona Oeste no Município de Londrina.
1612	Elio Rusch	Altera a distribuição da quantidade física da Meta, na Iniciativa 4431 - Atenção à Saúde Básica do Adolescente em Medida Socioeducativa, pertencente ao Programa 19 - Saúde para Todo Paraná, nas seguintes Mesorregiões Geográficas: Centro Ocidental - de 0 para 20 unidades de 2016 a 2019. Centro Sul - de 78 unidades para 88 unidades de 2016 a 2019. Noroeste - de 55 unidades para 81 unidades de 2016 a 2019. Norte Central - de 430 unidades para 264 unidades em 2016 e 2017, 304 unidades em 2018 e 364 unidades em 2019. Norte Pioneiro - de 0 para 20 unidades de 2016 a 2019. Oeste - de 474 unidades para 266 unidades em 2016 e 2017, 326 unidades em 2018 e 386 unidades em 2019. Sudoeste - de 0 para 18 unidades de 2016 a 2018 e 78 unidades em 2019. As quantidades previstas nas demais Mesorregiões permanecem inalteradas.
1613	Elio Rusch	4158 - Gestão de Atividades em Saúde do TECPAR/FUNSAUDE -Transfere da Região Estado para a Mesorregião Geográfica Metropolitana de Curitiba a quantidade física da Meta, na Iniciativa 4158 - Gestão de Atividades em Saúde do TECPAR/FUNSAUDE, pertencente ao Programa 19 - Saúde para Todo Paraná, sendo: 0,70% em 2016; 0,80% em 2017;

## Emendas

Nº	Autor	Texto da Emenda
1613	Elio Rusch	0,90% em 2018; e 1% em 2019.
1614	Elio Rusch	Transfere da Região Estado para a Mesorregião Geográfica Norte Central a quantidade física da Meta, na Iniciativa 4168 - Gestão do Hospital Universitário Regional do Norte do Paraná, pertencente ao Programa 19 - Saúde para Todo Paraná, sendo: 82,45% em 2016; 84,20% em 2017; 85,95% em 2018; e 87,70% em 2019.
1615	Elio Rusch	Transfere da Região Estado para a Mesorregião Geográfica Norte Central a quantidade física da Meta, na Iniciativa 4169 - Gestão do Hospital Universitário de Maringá, pertencente ao Programa 19 - Saúde para Todo Paraná, sendo: 74,29% em 2016; 76,04% em 2017; 77,79% em 2018; e 79,54% em 2019.
1616	Elio Rusch	Transfere da Região Estado para a Mesorregião Geográfica Oeste a quantidade física da Meta, na Iniciativa 4170 - Gestão do Hospital Universitário do Oeste do Paraná, pertencente ao Programa 19 - Saúde para Todo Paraná, sendo: 80,65% em 2016; 81,65% em 2017; 82,65% em 2018; e 83,65% em 2019.
1617	Elio Rusch	Transfere da Região Estado para a Mesorregião Geográfica Centro Oriental a quantidade física da Meta, na Iniciativa 4171 - Gestão do Hospital Universitário Regional dos Campos Gerais, pertencente ao Programa 19 - Saúde para Todo Paraná, sendo: 83,20% em 2016; 84,70% em 2017; 86,20% em 2018; e 87,70% em 2019.
1618	Elio Rusch	Transfere da Região Estado a distribuição da quantidade física da Meta, na Iniciativa 4162 - Mãe Paranaense, pertencente ao Programa 19 - Saúde para Todo Paraná, para as seguintes Mesorregiões Geográficas: Centro Ocidental - 25 unidades. Centro Oriental - 14 unidades. Centro Sul - 29 unidades. Metropolitana de Curitiba - 37 unidades. Noroeste - 61 unidades. Norte Central - 79 unidades. Norte Pioneiro - 46 unidades. Oeste - 50 unidades. Sudeste - 21 unidades. Sudoeste - 37 unidades.
1619	Elio Rusch	Transfere da Região Estado a distribuição da quantidade física da Meta, na Iniciativa 4163 - Gestão das Unidades Próprias, pertencente ao Programa 19 - Saúde para Todo Paraná, para as seguintes Mesorregiões Geográficas: Centro Ocidental - 2 unidades em 2016, 2017, 2018 e 2019. Centro Oriental - 6 unidades em 2016, 2017, 2018 e 2019. Centro Sul - 2 unidades em 2016, 3 unidades em 2017, 2018 e 2019. Metropolitana de Curitiba - 26 unidades em 2016, 2017, 2018 e 2019. Noroeste - 7 unidades em 2016, 2017, 2018 e 2019. Norte Central - 10 unidades em 2016 e 2017; e 12 unidades em 2018 e 2019. Norte Pioneiro - 5 unidades em 2016, 2017, 2018 e 2019. Oeste - 6 unidades em 2016, 2017, 2018 e 2019.



## Emendas

Nº	Autor	Texto da Emenda
1619	Elio Rusch	Sudeste - 4 unidades em 2016, 2017, 2018 e 2019. Sudoeste - 5 unidades em 2016, 2017, 2018 e 2019.
1620	Elio Rusch	Transfere da Região Estado a distribuição da quantidade física da Meta, na Iniciativa 4434 - Vigilância em Saúde, pertencente ao Programa 19 - Saúde para Todo Paraná, para as seguintes Mesorregiões Geográficas: Centro Ocidental - 25 unidades. Centro Oriental - 14 unidades. Centro Sul - 29 unidades. Metropolitana de Curitiba - 37 unidades. Noroeste - 61 unidades. Norte Central - 79 unidades. Norte Pioneiro - 46 unidades. Oeste - 50 unidades. Sudeste - 21 unidades. Sudoeste - 37 unidades.

**PROGRAMA: 20** Universalização do Saneamento Básico

**Órgão Responsável:** Casa Civil - CC

## Emendas

Nº	Autor	Texto da Emenda
1621	Elio Rusch	Indicador "Economias com Tarifa Social" - alteração do índice de referência de 4,80 para 100; da data de apuração de 31/12/2014 para 30/06/2015; e alteração da Previsão do Índice 2019 de 5,60 para 100, sendo 100 em 2016, 100 em 2017 e 100 em 2018.

**PROGRAMA: 40** Governança & Inovação

## Emendas

Nº	Autor	Texto da Emenda
1622	Elio Rusch	Indicador "Redução no Número de Atendimentos na Perícia" - exclusão da Data de Apuração e alteração da Polaridade de



## Emendas

Nº	Autor	Texto da Emenda
1622	Elio Rusch	Menor Melhor para Maior Melhor.



Senhor Presidente,

Tenho a honra de acusar o recebimento do Ofício nº 265/2015-CA/DAP, dessa Presidência, e de levar ao conhecimento de Vossa Excelência que, usando da atribuição conferida pelo inciso VII do art. 87, combinado com o § 1º do art. 71, ambos da Constituição Estadual, vetei, parcialmente, o Projeto de Lei nº 714/2015, por considerar a parte vetada inconstitucional, em razão dos motivos adiante expostos.

Objetiva o autógrafo instituir o Plano Plurianual do Estado do Paraná para o quadriênio 2016 a 2019 – PPA 2016-2019, conforme dispõe o art. 133 da Constituição Estadual, que reflete as políticas públicas e organiza a atuação da Administração Pública Estadual, direta e indireta, tendo o veto parcial apostado incidido sobre as disposições da Emenda 794 do Anexo IV, de autoria parlamentar (Anexo de Emendas), do Projeto de Lei em análise.

O não acolhimento à referida Emenda Parlamentar nº 794 decorre da adiante transcrita Informação nº 1071/2015, da Coordenação de Orçamento e Programação, órgão integrante da estrutura organizacional da Secretaria de Estado da Fazenda:

Em resposta à solicitação feita pela Secretaria de Estado de Planejamento e Coordenação Geral – SEPL, esta Coordenação de Orçamento e Programação – COP informa o que segue acerca da emenda parlamentar nº “794” ao Plano Plurianual (2016 – 2019):

Primeiramente, cumpre destacar o contido no art. 180 da Constituição do Estado do Paraná, a qual afirma que: “as universidades gozam de autonomia didático-científica, administrativa e de gestão financeira e patrimonial e obedecerão ao princípio da indissociabilidade entre ensino, pesquisa, extensão e ao da integração entre os níveis de ensino”.

Veja-se que a emenda em comento visa o apoio de ações com o objetivo de implementar autonomia administrativa e financeira das universidades estaduais do Estado do Paraná por meio de legislação que determine percentuais de recursos orçamentários compatíveis com as múltiplas demandas das universidades estaduais.

Porém, ressalta-se o disposto no art. 212 da Constituição Federal que prescreve que “a União aplicará, anualmente, nunca menos de dezoito, e os Estados, o Distrito Federal e os Municípios vinte e cinco por cento, no mínimo, da receita resultante de impostos, compreendida a proveniente de transferências, na manutenção e desenvolvimento do ensino”. Por sua vez, a Constituição Estadual em seu art. 185 ampliou para 30% (trinta por cento) a aplicação mínima da receita resultante de impostos, compreendida a proveniente de transferências, na manutenção e desenvolvimento do ensino público.

Excelentíssimo Senhor  
Deputado ADEMAR TRAIANO  
Presidente da Assembleia Legislativa do Estado  
N/CAPITAL  
AJB/CTL



Ora, considerando que as Constituições Federal e Estadual já estabelecem os percentuais de recursos orçamentários destinados à educação, incluindo as Universidades Estaduais, não é possível que lei ordinária ou complementar estabeleça regramento dissonante ao disposto na Carta Constitucional, caso este em que estará eivada de inconstitucionalidade.

Assim sendo, esta Coordenação de Orçamento e Programação – COP sugere que a Emenda nº 794 do Plano Plurianual seja vetado “*in totum*”.

Esses são os motivos que me levaram a vetar, parcialmente, o Projeto de Lei em epígrafe, cujas razões submeto à apreciação dessa Assembleia Legislativa.

Valho-me do ensejo para apresentar a Vossa Excelência meus protestos de apreço e consideração.



**CARLOS ALBERTO RICHA**  
Governador do Estado







# **PARANÁ**

---

GOVERNO DO ESTADO

[www.pr.gov.br](http://www.pr.gov.br)