

**PARANÁ**



GOVERNO DO ESTADO  
SECRETARIA DA FAZENDA

Diretoria de  
Orçamento Estadual

PARANÁ

**PLOA** Proposta da Lei  
Orçamentária Anual

EXERCÍCIO **2022**





# SUMÁRIO

**SUMÁRIO**

|  |    |
|--|----|
| LISTA DE AUTORIDADES.....  | 09 |
| MENSAGEM.....  | 13 |
| EXPOSIÇÃO DA JUSTIFICATIVA.....  | 17 |
| TEXTO DA LEI.....  | 48 |
| TABELA DE GRUPO DE FONTES .....  | 61 |
| TABELA DE MODALIDADE DE APLICAÇÃO.....   | 61 |
| TABELA DE MESORREGIÕES E MUNICÍPIOS .....  | 61 |
| RECURSOS DE TODAS AS FONTES APLICADOS SEGUNDO OS PROGRAMAS DO GOVERNO – ORÇAMENTO FISCAL E PRÓPRIO DA ADMINISTRAÇÃO INDIRETA ..... | 69 |

**ANEXO I – LEGISLAÇÃO E RESUMOS GERAIS DA RECEITA**

|  |     |
|--|-----|
| LEGISLAÇÃO DA RECEITA DE RECOLHIMENTO CENTRALIZADO .....   | 73  |
| LEGISLAÇÃO DA RECEITA DE RECOLHIMENTO DESCENTRALIZADO.....   | 89  |
| RECEITA DE RECOLHIMENTO CENTRALIZADO TOTAL DO ESTADO .....   | 98  |
| RECEITA DE RECOLHIMENTO DESCENTRALIZADO TOTAL DO ESTADO – AUTARQUIAS, ÓRGÃOS DE REGIME ESPECIAL E FUNDOS, EMPRESAS PÚBLICAS E SOCIEDADES DE ECONOMIA MISTA DEPENDENTES ..... | 106 |
| RECEITA DE RECOLHIMENTO DESCENTRALIZADO TOTAL DO ESTADO – EMPRESAS PÚBLICAS E SOCIEDADES DE ECONOMIA MISTA .....   | 111 |

**ANEXO II – RESUMOS GERAIS DA DESPESA DO ORÇAMENTO FISCAL E PRÓPRIO DA ADMINISTRAÇÃO INDIRETA**

|  |     |
|--|-----|
| DEMONSTRATIVO DA DESPESA POR ÓRGÃOS E CATEGORIAS ECONÔMICAS .....  | 115 |
| DEMONSTRATIVO DE DESPESA POR GRUPO DE FONTES DE RECURSO, CONFORME CATEGORIAS ECONÔMICAS .....                  | 116 |
| DISCRIMINAÇÃO DA DESPESA SEGUNDO O DESDOBRAMENTO POR ÓRGÃOS E GRUPO DE FONTES – RECURSOS DO TESOURO .....      | 116 |
| DISCRIMINAÇÃO DA DESPESA SEGUNDO O DESDOBRAMENTO POR MODALIDADE DE APLICAÇÃO – RECURSOS DO TESOURO .....       | 118 |
| DISCRIMINAÇÃO DA DESPESA SEGUNDO O DESDOBRAMENTO POR GRUPO DE FONTES – RECURSOS DO TESOURO .....               | 120 |
| DISCRIMINAÇÃO DA DESPESA SEGUNDO O DESDOBRAMENTO POR ÓRGÃOS E GRUPO DE FONTES – RECURSOS DE OUTRAS FONTES..... | 120 |
| DISCRIMINAÇÃO DA DESPESA SEGUNDO O DESDOBRAMENTO POR MODALIDADE DE APLICAÇÃO – RECURSOS DE OUTRAS FONTES.....  | 121 |
| DISCRIMINAÇÃO DA DESPESA SEGUNDO O DESDOBRAMENTO POR GRUPO DE FONTES – RECURSOS DE OUTRAS FONTES.....          | 122 |
| DEMONSTRATIVO DE DESPESAS POR FUNÇÕES CONFORME A ORIGEM DOS RECURSOS – RECURSOS DE TODAS AS FONTES .....       | 123 |
| DEMONSTRATIVO DE DESPESAS POR SUBFUNÇÕES CONFORME A ORIGEM DOS RECURSOS.....                                   | 123 |
| DEMONSTRATIVO DE DESPESAS POR PROGRAMAS CONFORME A ORIGEM DOS RECURSOS.....                                    | 125 |
| DEMONSTRATIVO DA DESPESA POR ÓRGÃOS CONFORME O VÍNCULO COM OS RECURSOS.....                                    | 125 |
| DEMONSTRATIVO DE DESPESA POR FUNÇÕES CONSOLIDANDO PROJETOS, ATIVIDADES E OPERAÇÕES ESPECIAIS.....              | 126 |

|  |     |
|--|-----|
| DEMONSTRATIVO DE DESPESA POR FUNÇÕES E ÓRGÃOS .....  | 127 |
| DEMONSTRATIVO DA DESPESA POR FUNÇÕES E CATEGORIAS ECONÔMICAS.....  | 129 |
| DEMONSTRATIVO DA DESPESA POR SUBFUNÇÕES E CATEGORIAS ECONÔMICAS .....  | 130 |
| DEMONSTRATIVO DA DESPESA POR PROGRAMAS E CATEGORIAS ECONÔMICAS .....   | 131 |
| DEMONSTRATIVO DE DESPESA POR ÓRGÃOS CONSOLIDANDO PROJETOS, ATIVIDADES E OPERAÇÕES ESPECIAIS.....   | 132 |
| PODER LEGISLATIVO.....   | 132 |
| PODER JUDICIÁRIO .....   | 133 |
| DEFENSORIA PÚBLICA.....  | 133 |
| MINISTÉRIO PÚBLICO .....   | 134 |
| PODER EXECUTIVO.....   | 134 |
| RESUMO GERAL DAS AUTARQUIAS, ÓRGÃOS DE REGIME ESPECIAL, FUNDAÇÕES E FUNDOS, EMPRESAS PÚBLICAS E SOCIEDADES DE ECONOMIA MISTA DEPENDENTES, SEGUNDO A ORIGEM DOS RECURSOS..... | 138 |
| DEMONSTRATIVO DA DESPESA DOS ORÇAMENTOS PRÓPRIOS POR FUNÇÃO, SEGUNDO A ORIGEM DOS RECURSOS.....  | 139 |

### ANEXO III – ORÇAMENTO FISCAL E PRÓPRIO DA ADMINISTRAÇÃO INDIRETA

#### PODER LEGISLATIVO

|  |     |
|--|-----|
| ASSEMBLEIA LEGISLATIVA.....  | 145 |
| LEGISLAÇÃO E ATRIBUIÇÕES .....   | 147 |
| ADMINISTRAÇÃO DIRETA .....   | 148 |
| FUNDO ESPECIAL DE MODERNIZAÇÃO DA ASSEMBLEIA LEGISLATIVA DO PARANÁ – FEMALEP.....            | 150 |
| TRIBUNAL DE CONTAS .....   | 151 |
| LEGISLAÇÃO E ATRIBUIÇÕES .....   | 153 |
| ADMINISTRAÇÃO DIRETA .....   | 155 |
| FUNDO ESPECIAL DO CONTROLE EXTERNO DO TRIBUNAL DE CONTAS DO ESTADO DO PARANÁ – FETC/PR ..... | 157 |

#### PODER JUDICIÁRIO

|  |     |
|--|-----|
| TRIBUNAL DE JUSTIÇA .....                                      | 161 |
| LEGISLAÇÃO E ATRIBUIÇÕES .....                                 | 165 |
| ADMINISTRAÇÃO DIRETA.....                                      | 166 |
| FUNDO DE REEQUIPAMENTO DO PODER JUDICIÁRIO – FUNREJUS.....     | 169 |
| FUNDO DA JUSTIÇA DO PODER JUDICIÁRIO DO ESTADO DO PARANÁ ..... | 174 |
| FUNDO ESTADUAL DE SEGURANÇA DOS MAGISTRADOS – FUNSEG .....     | 176 |

#### DEFENSORIA PÚBLICA

|   |     |
|---|-----|
| DEFENSORIA PÚBLICA.....                                       | 181 |
| LEGISLAÇÃO E ATRIBUIÇÕES .....                                | 183 |
| ADMINISTRAÇÃO DIRETA .....                                    | 184 |
| FUNDO DA DEFENSORIA PÚBLICA DO ESTADO DO PARANÁ – FUNDEP..... | 186 |

#### MINISTÉRIO PÚBLICO

|                          |     |
|--------------------------|-----|
| MINISTÉRIO PÚBLICO ..... | 189 |
|--------------------------|-----|

|  |     |
|--|-----|
| LEGISLAÇÃO E ATRIBUIÇÕES .....   | 191 |
| ADMINISTRAÇÃO DIRETA .....   | 194 |
| FUNDO ESPECIAL DO MINISTÉRIO PÚBLICO DO ESTADO DO PARANÁ – FUEMP/PR.....                     | 196 |
| <b>PODER EXECUTIVO</b>   |     |
| CASA CIVIL.....  | 203 |
| LEGISLAÇÃO E ATRIBUIÇÕES .....   | 205 |
| ADMINISTRAÇÃO DIRETA .....   | 206 |
| DEPARTAMENTO DE TRÂNSITO DO PARANÁ – DETRAN .....  | 210 |
| AGÊNCIA REGULADORA DE SERVIÇOS PÚBLICOS DELEGADOS DE INFRAESTRUTUA DO PARANÁ – AGEPAR .....  | 213 |
| COORDENADORIA ESTADUAL DA DEFESA CIVIL.....  | 215 |
| LEGISLAÇÃO E ATRIBUIÇÕES .....   | 217 |
| ADMINISTRAÇÃO DIRETA.....  | 218 |
| CASA MILITAR.....  | 221 |
| LEGISLAÇÃO E ATRIBUIÇÕES .....   | 223 |
| ADMINISTRAÇÃO DIRETA.....  | 224 |
| CONTROLADORIA-GERAL DO ESTADO.....   | 227 |
| LEGISLAÇÃO E ATRIBUIÇÕES .....   | 229 |
| ADMINISTRAÇÃO DIRETA .....   | 230 |
| FUNDO ESTADUAL DE COMBATE À CORRUPÇÃO.....   | 232 |
| ESCRITÓRIO DE REPRESENTAÇÃO DO GOVERNO EM BRASÍLIA .....                                     | 235 |
| LEGISLAÇÃO E ATRIBUIÇÕES .....   | 237 |
| ADMINISTRAÇÃO DIRETA .....   | 238 |
| PROCURADORIA-GERAL DO ESTADO .....   | 241 |
| LEGISLAÇÃO E ATRIBUIÇÕES .....   | 243 |
| ADMINISTRAÇÃO DIRETA .....   | 244 |
| FUNDO ESPECIAL DA PROCURADORIA GERAL DO ESTADO – FEPGE/PR.....                               | 245 |
| SECRETARIA DE ESTADO DO PLANEJAMENTO E PROJETOS ESTRUTURANTES – SEPL .....                   | 247 |
| LEGISLAÇÃO E ATRIBUIÇÕES .....   | 249 |
| ADMINISTRAÇÃO DIRETA .....   | 250 |
| INSTITUTO PARANAENSE DE DESENVOLVIMENTO ECONÔMICO E SOCIAL – IPARDES .....                   | 253 |
| SECRETARIA DE ESTADO DA ADMINISTRAÇÃO E DA PREVIDÊNCIA .....                                 | 255 |
| LEGISLAÇÃO E ATRIBUIÇÕES .....   | 257 |
| ADMINISTRAÇÃO DIRETA .....   | 258 |
| JUNTA COMERCIAL DO PARANÁ – JUCEPAR .....  | 264 |
| INSTITUTO DE PESOS E MEDIDAS DO ESTADO DO PARANÁ – IPEM/PR.....                              | 265 |
| SECRETARIA DE ESTADO DA FAZENDA – SEFA .....   | 269 |
| LEGISLAÇÃO E ATRIBUIÇÕES .....   | 271 |
| ADMINISTRAÇÃO DIRETA .....   | 273 |
| RECEITA ESTADUAL DO PARANÁ – REP .....   | 276 |
| FUNDO DE REEQUIPAMENTO DO FISCO – FUNREFISCO .....   | 278 |
| FUNDO DE EQUALIZAÇÃO DO MICROCRÉDITO – FEM.....  | 277 |
| FUNDO DE DESENVOLVIMENTO ECONÔMICO – FDE.....  | 278 |
| FUNDO DE INOVAÇÃO DAS MICROEMPRESAS E EMPRESAS DE PEQUENO PORTE DO PARANÁ – FIME .....       | 280 |
| FUNDO DE AVAL GARANTIDOR DAS MICROEMPRESAS E EMPRESAS DE PEQUENO PORTE DO PARANÁ – FAG ..... | 281 |

ESTADO DO PARANÁ - ORÇAMENTO DE 2022

|  |     |
|--|-----|
| FUNDO DE CAPITAL DE RISCO DO ESTADO DO PARANÁ- FCR.....                      | 283 |
| FUNDO PARA O DESENVOLVIMENTO DE PROJETOS DE INFRAESTRUTURA – FUNPAR .....    | 285 |
| ADMINISTRAÇÃO GERAL DO ESTADO – RECURSOS SOB SUPERVISÃO DA SEFA .....        | 287 |
| SECRETARIA DE ESTADO DA SEGURANÇA PÚBLICA .....                              | 293 |
| LEGISLAÇÃO E ATRIBUIÇÕES .....   | 295 |
| ADMINISTRAÇÃO DIRETA .....   | 296 |
| FUNDO ESPECIAL DO SISTEMA ÚNICO DE SEGURANÇA PÚBLICA DO ESTADO DO PARANÁ.... | 307 |
| FUNDO ESPECIAL DE SEGURANÇA PÚBLICA DO ESTADO DO PARANÁ – FUNESP .....       | 308 |
| FUNDO PENITENCIÁRIO – FUPEN.....   | 321 |
| SECRETARIA DE ESTADO DA EDUCAÇÃO E DO ESPORTE .....                          | 323 |
| LEGISLAÇÃO E ATRIBUIÇÕES .....   | 325 |
| ADMINISTRAÇÃO DIRETA .....   | 326 |
| COLÉGIO ESTADUAL DO PARANÁ – CEPR.....                                       | 238 |
| INSTITUTO PARANAENSE DE DESENVOLVIMENTO EDUCACIONAL – FUNDEPAR.....          | 340 |
| INSTITUTO PARANAENSE DE CIÊNCIA DO ESPORTE – IPCE .....                      | 342 |
| SUPERINTENDÊNCIA GERAL DE CIÊNCIA, TECNOLOGIA E ENSINO SUPERIOR.....         | 345 |
| LEGISLAÇÃO E ATRIBUIÇÕES .....   | 347 |
| ADMINISTRAÇÃO DIRETA .....   | 348 |
| UNIVERSIDADE ESTADUAL DE LONDRINA – UEL.....                                 | 352 |
| UNIVERSIDADE ESTADUAL DE PONTA GROSSA – UEPG .....                           | 357 |
| UNIVERSIDADE ESTADUAL DE MARINGÁ – UEM.....                                  | 360 |
| UNIVERSIDADE ESTADUAL DO CENTRO-OESTE – UNICENTRO .....                      | 364 |
| UNIVERSIDADE ESTADUAL DO OESTE DO PARANÁ – UNIOESTE .....                    | 367 |
| UNIVERSIDADE ESTADUAL DO PARANÁ – UNESPAR.....                               | 370 |
| UNIVERSIDADE ESTADUAL DO NORTE DO PARANÁ – UENP.....                         | 372 |
| FUNDO PARANÁ .....   | 375 |
| SECRETARIA DE ESTADO DA SAÚDE .....  | 377 |
| LEGISLAÇÃO E ATRIBUIÇÕES .....   | 379 |
| ADMINISTRAÇÃO DIRETA .....   | 380 |
| FUNDO ESTADUAL DE SAÚDE – FUNSAUDE .....                                     | 383 |
| SECRETARIA DE ESTADO DA JUSTIÇA, FAMÍLIA E TRABALHO.....                     | 397 |
| LEGISLAÇÃO E ATRIBUIÇÕES .....   | 399 |
| ADMINISTRAÇÃO DIRETA .....   | 401 |
| FUNDO ESTADUAL DOS DIREITOS DO IDOSO - FIPAR .....                           | 407 |
| FUNDO ESTADUAL DE DEFESA DO CONSUMIDOR – FECON.....                          | 409 |
| FUNDO ESTADUAL DE POLÍTICAS DE PROMOÇÃO DA IGUALDADE RACIAL - FUNDEPPIR..... | 410 |
| FUNDO ESTADUAL PARA A INFÂNCIA E ADOLESCÊNCIA - FIA .....                    | 411 |
| FUNDO ESTADUAL DE ASSISTÊNCIA SOCIAL - FEAS.....                             | 415 |
| FUNDO ESTADUAL DO TRABALHO - FET .....                                       | 420 |
| FUNDO ESTADUAL DE INTERESSES DIFUSOS - FEID .....                            | 421 |
| SECRETARIA DE ESTADO DA COMUNICAÇÃO SOCIAL E DA CULTURA .....                | 425 |
| LEGISLAÇÃO E ATRIBUIÇÕES .....   | 427 |
| ADMINISTRAÇÃO DIRETA .....   | 428 |
| BIBLIOTECA PÚBLICA DO PARANÁ – BPP .....                                     | 432 |
| CENTRO CULTURAL TEATRO GUAÍRA – CCTG.....                                    | 434 |
| RÁDIO E TELEVISÃO EDUCATIVA DO PARANÁ – PARANÁ EDUCATIVA .....               | 436 |

|   |     |
|---|-----|
| FUNDO ESTADUAL DE CULTURA – FEC .....                                 | 437 |
| SECRETARIA DE ESTADO DA AGRICULTURA E DO ABASTECIMENTO. ....          | 441 |
| LEGISLAÇÃO E ATRIBUIÇÕES .....  | 443 |
| ADMINISTRAÇÃO DIRETA .....  | 444 |
| INSTITUTO DE DESENVOLVIMENTO RURAL DO PARANÁ – IAPAR-EMATER .....     | 450 |
| AGÊNCIA DE DEFESA AGROPECUÁRIA DO PARANÁ – ADAPAR .....               | 456 |
| FUNDO DE EQUIPAMENTO AGROPECUÁRIO – FEAP .....                        | 458 |
| FUNDO DE AVAL GARANTIDOR DA AGRICULTURA FAMILIAR .....                | 460 |
| SECRETARIA DE ESTADO DO DESENVOLVIMENTO URBANO E OBRAS PÚBLICAS ..... | 463 |
| LEGISLAÇÃO E ATRIBUIÇÕES .....  | 465 |
| ADMINISTRAÇÃO DIRETA .....  | 466 |
| COORDENAÇÃO DA REGIÃO METROPOLITANA DE CURITIBA – COMEC .....         | 469 |
| PARANÁ EDIFICAÇÕES – PRED .....                                       | 472 |
| COMPANHIA DE HABITAÇÃO DO PARANÁ - COHAPAR.....                       | 474 |
| SECRETARIA DE ESTADO DO DESENVOLVIMENTO SUSTENTÁVEL E DO TURISMO..... | 491 |
| LEGISLAÇÃO E ATRIBUIÇÕES .....  | 493 |
| ADMINISTRAÇÃO DIRETA .....  | 494 |
| INSTITUTO ÁGUA E TERRA – IAT .....                                    | 497 |
| PARANÁ TURISMO – PRTUR.....   | 500 |
| FUNDO ESTADUAL DE RECURSOS HIDRICOS – FRHI.....                       | 501 |
| FUNDO ESTADUAL DO MEIO AMBIENTE – FEMA .....                          | 502 |
| SECRETARIA DE ESTADO DE INFRAESTRUTURA E LOGÍSTICA .....              | 505 |
| LEGISLAÇÃO E ATRIBUIÇÕES .....  | 507 |
| ADMINISTRAÇÃO DIRETA .....  | 508 |
| DEPARTAMENTO DE ESTRADAS DE RODAGEM – DER.....                        | 512 |

#### **ANEXO IV – ORÇAMENTO DE INVESTIMENTO DAS EMPRESAS PÚBLICAS E SOCIEDADES DE ECONOMIA MISTA**

|   |     |
|---|-----|
| RESUMO GERAL DOS INVESTIMENTOS SEGUNDO A ORIGEM DOS RECURSOS .....                                    | 521 |
| RESUMO GERAL DOS INVESTIMENTOS POR FUNÇÃO E SEGUNDO A ORIGEM DOS RECURSOS .....                       | 521 |
| INVESTIMENTOS DAS EMPRESAS PÚBLICAS E SOCIEDADES DE ECONOMIA MISTA SEGUNDO A ORIGEM DOS RECURSOS..... | 521 |
| CASA CIVIL  |     |
| COMPANHIA PARANAENSE DE ENERGIA – COPEL .....   | 521 |
| COMPANHIA DE SANEAMENTO DO PARANÁ – SANEPAR .....   | 526 |
| COMPANHIA DE TECNOLOGIA DA INFORMAÇÃO E COMUNICAÇÃO DO PARANÁ – CELEPAR .....                         | 528 |
| AGÊNCIA DE FOMENTO DO PARANÁ S/A.....   | 529 |
| SUPERINTENDÊNCIA GERAL DE CIÊNCIA, TECNOLOGIA E ENSINO SUPERIOR                                       |     |
| INSTITUTO DE TECNOLOGIA DO PARANÁ – TECPAR.....   | 529 |
| SECRETARIA DE ESTADO DA AGRICULTURA E DO ABASTECIMENTO  |     |
| CENTRAIS DE ABASTECIMENTO DO PARANÁ S/A – CEASA/PR .....  | 530 |
| SECRETARIA DE ESTADO DE INFRAESTRUTURA E LOGÍSTICA  |     |
| ADMINISTRAÇÃO DOS PORTOS DE PARANAGUÁ E ANTONINA – APPA .....   | 531 |

#### **ANEXO V – ANEXO DE VINCULAÇÕES**



VINCULAÇÕES CONSTITUCIONAIS E LEGAIS

|  |     |
|--|-----|
| PODER LEGISLATIVO.....                   | 535 |
| PODER JUDICIÁRIO.....                    | 535 |
| MINISTÉRIO PÚBLICO .....                 | 535 |
| ENSINO PÚBLICO.....                      | 536 |
| AÇÕES E SERVIÇOS PÚBLICOS DE SAÚDE ..... | 536 |
| CIÊNCIA E TECNOLOGIA .....               | 536 |

**ANEXO VI – ORÇAMENTO DO REGIME PRÓPRIO DE PREVIDÊNCIA SOCIAL DO ESTADO**

|                            |     |
|----------------------------|-----|
| FUNDO DE PREVIDÊNCIA ..... | 541 |
| FUNDO FINANCEIRO.....      | 549 |
| FUNDO MILITAR .....        | 557 |

**ANEXO VII – AUTORIZAÇÕES RELATIVAS A DESPESAS COM PESSOAL E ECARGOS SOCIAIS DO PODER EXECUTIVO**

|                             |     |
|-----------------------------|-----|
| ANEXO DE AUTORIZAÇÕES ..... | 563 |
|-----------------------------|-----|

**ANEXO VIII – INCLUSÃO DE INICIATIVAS NO PLANO PLURIANUAL 2020 A 2023**

|   |     |
|---|-----|
| INCLUSÃO DE INICIATIVAS NO PLANO PLURIANUAL 2020 A 2023 ..... | 566 |
| EQUIPE TÉCNICA .....  | 601 |



# AUTORIDADES



CARLOS MASSA RATINHO JUNIOR  
GOVERNADOR DO ESTADO

DARCI PIANA  
VICE-GOVERNADOR DO ESTADO

|                                     |   |
|-------------------------------------|---|
| LUIZ AUGUSTO SILVA                  | CHEFE DA CASA CIVIL                                     |
| TENENTE CORONEL WELBY PEREIRA SALES | CHEFE DA CASA MILITAR                                   |
| TENENTE CORONEL FERNANDO SCHUNIG    | CHEFE DA COORDENADORIA ESTADUAL DA DEFESA CIVIL         |
| RAUL CLEI COCCARO SIQUEIRA          | CONTROLADOR-GERAL DO ESTADO                             |
| LETÍCIA FERREIRA DA SILVA           | PROCURADORA-GERAL DO ESTADO                             |
| EDUARDO PIÃO ORTIZ ABRAÃO           | DEFENSOR PÚBLICO-GERAL DO ESTADO                        |
| GILBERTO GIACOIA                    | PROCURADOR-GERAL DE JUSTIÇA                             |
| VALDEMAR BERNARDO JORGE             | SECRETÁRIO DO PLANEJAMENTO E PROJETOS ESTRUTURANTES     |
| MARCEL HENRIQUE MICHELETTO          | SECRETÁRIO DA ADMINISTRAÇÃO E DA PREVIDÊNCIA            |
| RENÊ DE OLIVEIRA GARCIA JUNIOR      | SECRETÁRIO DA FAZENDA                                   |
| JOÃO EVARISTO DEBIASI               | SECRETÁRIO DA COMUNICAÇÃO SOCIAL E DA CULTURA           |
| ROMULO MARINHO SOARES               | SECRETÁRIO DA SEGURANÇA PÚBLICA                         |
| RENATO FEDER                        | SECRETÁRIO DA EDUCAÇÃO E DO ESPORTE                     |
| CARLOS ALBERTO GEBRIM PRETO         | SECRETÁRIO DA SAÚDE                                     |
| NEY LEPREVOST NETO                  | SECRETÁRIO DA JUSTIÇA, FAMÍLIA E TRABALHO               |
| MARCIO FERNANDO NUNES               | SECRETÁRIO DO DESENVOLVIMENTO SUSTENTÁVEL E DO TURISMO  |
| NORBERTO ANACLETO ORTIGARA          | SECRETÁRIO DA AGRICULTURA E DO ABASTECIMENTO            |
| JOÃO CARLOS ORTEGA                  | SECRETÁRIO DO DESENVOLVIMENTO URBANO E OBRAS PÚBLICAS   |
| SANDRO ALEX CRUZ DE OLIVEIRA        | SECRETÁRIO DE INFRAESTRUTURA E LOGÍSTICA                |
| DANIEL WESLEY VILAS BÔAS ROCHA      | SECRETÁRIO ESPECIAL DA CHEFIA DE GABINETE DO GOVERNADOR |

|  |   |
|--|---|
| FELIPE FLESSAK                           | DIRETOR GERAL DA CASA CIVIL                                     |
| JOSÉ DELIBERADOR NETO                    | SUBPROCURADOR GERAL DE JUSTIÇA PARA<br>ASSUNTOS ADMINISTRATIVOS |
| IZABEL CRISTINA MARQUES                  | DIRETORA GERAL DA PGE   |
| LUIZ FERNANDO NETO DE CASTRO             | DIRETOR GERAL DA CGE  |
| MATHEUS CAVALCANTI MUNHOZ                | SUBDEFENSOR PÚBLICO GERAL                                       |
| LOUISE DA COSTA E SILVA GARNICA          | DIRETORA GERAL DA SEPL  |
| ELISANDRO PIRES FRIGO                    | DIRETOR GERAL DA SEAP   |
| EDUARDO MOREIRA LIMA RODRIGUES DE CASTRO | DIRETOR GERAL DA SEFA   |
| GILBERTO ANTONIO DA SOUZA FILHO          | DIRETOR GERAL DA SECC   |
| CORONEL PEDRO LUIZ HUMPHREYS STONOGA     | DIRETOR GERAL DA SESP   |
| GLAUCIO ROBERTO DIAS                     | DIRETOR GERAL DA SEED   |
| NESTOR WERNER JUNIOR                     | DIRETOR GERAL DA SESA   |
| ANTONIO DEVECHI                          | DIRETOR GERAL DA SEJUF  |
| FABIANA CRISTINA DE CAMPOS               | DIRETORA GERAL DA SEDEST  |
| RICHARDSON DE SOUZA                      | DIRETOR GERAL DA SEAB   |
| LUCIO MAURO TASSO                        | DIRETOR GERAL DA SEDU   |
| JOSÉ BRUSTOLIN NETO                      | DIRETOR GERAL DA SEIL   |



**MENSAGEM**



Mensagem nº \_\_\_\_/2021

Curitiba, \_\_ de \_\_\_\_\_ de 2021

Excelentíssimo Senhor Presidente e  
Excelentíssimos Senhores Deputados,

Tenho a honra de apresentar para apreciação dessa Egrégia Assembleia Legislativa o Anteprojeto de Lei que estima a receita e fixa a despesa do Orçamento Geral do Estado para o exercício de 2022, em conformidade com a Constituição Federal, a Constituição do Estado do Paraná, a Lei Federal nº 4.320, de 17 de março de 1964, a Lei Complementar Federal nº 101, 04 de maio de 2000 e com a Lei nº 20.648 de 20 de julho de 2021 que estabelece as diretrizes para a elaboração e a execução da Lei Orçamentária do exercício financeiro de 2022 (LDO 2022).

O presente Anteprojeto de Lei compreende:

- O Orçamento Fiscal, referente aos Poderes do Estado, seus fundos, órgãos e entidades da administração direta e indireta, inclusive fundações instituídas e mantidas pelo Poder Público;
- O Orçamento do Regime Próprio de Previdência Social do Estado do Paraná – RPPS;
- O Orçamento de Investimento das Empresas Públicas e Sociedades de Economia Mista.

Acompanham o Anteprojeto de Lei:

- Exposição Justificativa;
- Anexo I – Legislação e Resumos Gerais da Receita;
- Anexo II – Resumos Gerais da Despesa do Orçamento Fiscal;

---

Excelentíssimo Senhor  
**Deputado ADEMAR TRAIANO**  
Presidente da Assembleia Legislativa do Estado do Paraná  
Nesta Capital



- Anexo III – Orçamento Fiscal;
- Anexo IV – Orçamento de Investimento das Empresas Públicas e Sociedades de Economia Mista;
- Anexo V – Vinculações Constitucionais e Legais;
- Anexo VI – Orçamento do Regime Próprio de Previdência Social do Estado do Paraná – RPPS;
- Anexo VII – Autorizações Relativas a Despesas com Pessoal e Encargos Sociais do Poder Executivo;
- Anexo VIII – Inclusão de Iniciativas no Plano Plurianual 2020 a 2023.

O Poder Executivo, por meio da Secretaria de Estado da Fazenda, estará à disposição desta Casa de Leis para quaisquer esclarecimentos que se fizerem necessários.

Valho-me do ensejo para apresentar a Vossa Excelência meus protestos de apreço e consideração.

**CARLOS MASSA RATINHO JUNIOR**  
**GOVERNADOR DO ESTADO**



# EXPOSIÇÃO JUSTIFICATIVA



## **EXPOSIÇÃO JUSTIFICATIVA**

### **Projeto de Lei Orçamentária Anual – 2022**

A presente exposição justificativa tem por objetivo subsidiar a análise da proposta da Lei Orçamentária Anual para o exercício de 2022, e em cumprimento ao art. 22 da Lei Federal nº 4.320, de 17 de março de 1964, bem como aos artigos 5º, 11 e 12 da Lei Complementar nº 101, de 04 de maio de 2000, que dispõem acerca do conteúdo e da forma da proposta orçamentária, incluindo:

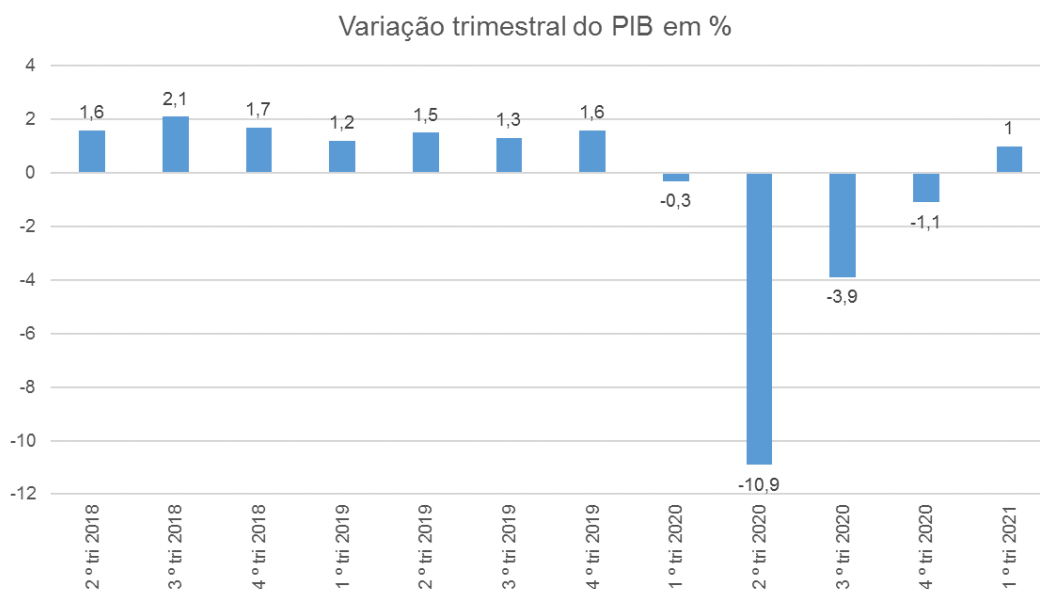
1. Cenário econômico nacional;
2. Cenário econômico Paranaense;
3. Estimativa da Receita;
4. Renúncia Fiscal;
5. Demonstrativo da dívida;
6. Demonstrativo da despesa;
7. Avaliação Atuarial da proposta de reestruturação do Plano de Custeio do Fundo de previdência;
8. Riscos Fiscais;
9. Política Fiscal;

## 1. Cenário econômico nacional

O Brasil passou no ano de 2020, e vem passando em 2021, por um momento econômico delicado. O país é um dos mais afetados pela pandemia de Sars-CoV-2, vírus causador da Covid-19, que afetou o mundo todo. Até a primeira quinzena de setembro foram registrados mais de 585 mil mortes pela doença e cerca de 20,9 milhões de brasileiros infectados<sup>1</sup>.

No segundo ano deste cenário sem precedentes na história recente, medidas de contenção da doença seguiram sendo adotadas por governantes, como a restrição de diversas atividades econômicas (ex: eventos culturais), a redução de horários e público em circulação no comércio e até mesmo o fechamento temporário de estabelecimentos comerciais das mais variadas naturezas.

Estas medidas, embora se mostrem corretas e necessárias do ponto de vista sanitário, afetaram fortemente a atividade econômica nacional. Segundo o Instituto Brasileiro de Geografia e Estatística – IBGE, o Brasil apresentou até o primeiro trimestre de 2021 uma retração de -3,8% do Produto Interno Bruto (PIB)<sup>2</sup> acumulado em quatro trimestres. Destaca-se, neste computo, a retração de -5,4% no setor de serviços. Embora este número mostre-se bastante pessimista, as expectativas dos agentes do mercado medidas pelo Relatório de Mercado Focus<sup>3</sup>, do Banco Central do Brasil, é de um crescimento de 5,04% neste exercício, mitigando os efeitos negativos causados pela crise pandêmica em 2020.



Fonte: Instituto Brasileiro de Geografia e Estatística – IBGE, em 05 de julho de 2021.

Além disso, outros atores do cenário econômico apresentam números preocupantes. O Índice Nacional de Preços ao Consumidor Amplo (IPCA), que aponta a variação do custo de vida médio de famílias com renda mensal entre 1 e

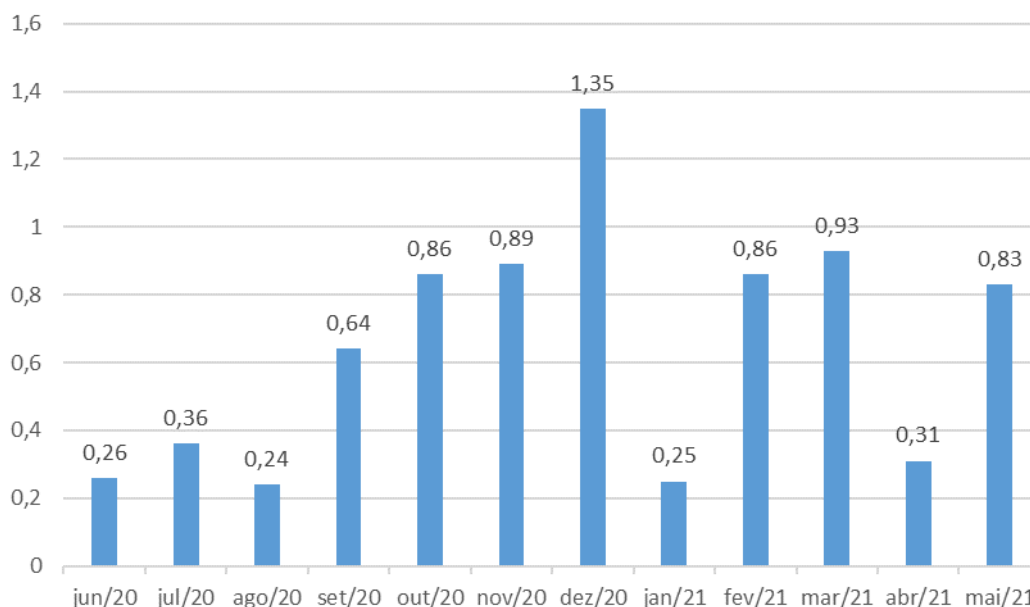
<sup>1</sup> Dados extraídos do site do Ministério da Saúde em 10/09/2021, <https://covid.saude.gov.br/>

<sup>2</sup> <https://www.ibge.gov.br/indicadores#variacao-do-pib>

<sup>3</sup> Boletim Focus de 10 de setembro de 2021, <https://www.bcb.gov.br/content/focus/focus/R20210910.pdf>

40 salários mínimos, fechou o primeiro trimestre de 2021 com avanço de 8,06% no acumulado para quatro trimestres. Para 2021, o índice apresenta o acumulado de 3,22% e segundo as expectativas de mercados medidas pelo Relatório de Mercado Focus, do BC, a previsão é de 8%<sup>4</sup> em 2021, acima da meta do Banco Central de 3,75%.

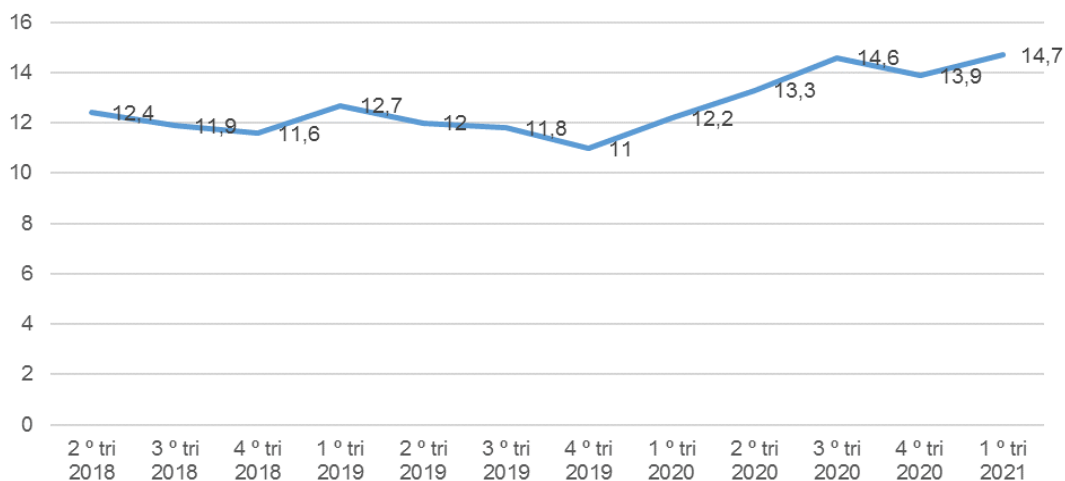
Variação Mensal - IPCA



Fonte: Instituto Brasileiro de Geografia e Estatística – IBGE, em 05 de julho de 2021.

Outro dado importante quanto a recuperação econômica do país é a taxa de desemprego, a qual atingiu 14,7% no primeiro trimestre de 2021, conforme a Pesquisa Nacional por Amostra de Domicílios (Pnad) Contínua, do IBGE.

Taxa de Desemprego em %



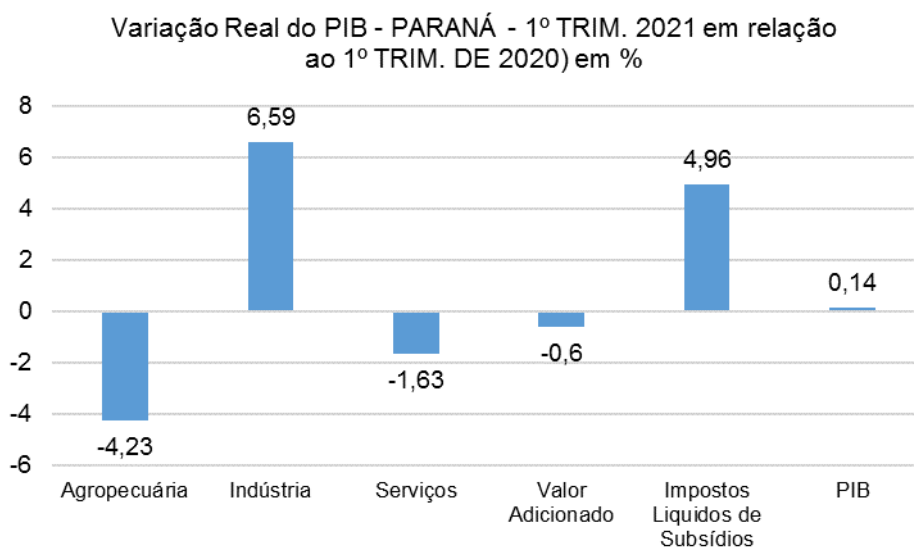
Fonte: Instituto Brasileiro de Geografia e Estatística – IBGE, em 05 de julho de 2021.

<sup>4</sup> Boletim Focus de 10 de setembro de 2021, <https://www.bcb.gov.br/content/focus/focus/R20210910.pdf>

Quanto aos demais indicadores avaliados pelos agentes econômicos, a expectativa do mercado financeiro é que 2021 termine com o dólar cotado à R\$ 5,20 – mesmo valor estimado para 2022. Já a taxa básica de juros (SELIC) deve ser elevada pelo Comitê de Política Monetária do Banco Central até o final deste ano, dos 5,25% praticados em setembro para 8% ao ano – mesmo percentual esperado para o próximo ano.

## 2. Cenário econômico Paranaense

O Estado do Paraná, assim como as demais unidades da Federação, enfrentou em 2021 severos impactos causados pela pandemia de Covid-19. Segundo o Instituto Paranaense de Desenvolvimento Econômico e Social – IPARDES, o PIB paranaense totalizou R\$ 158,5 bilhões no primeiro trimestre de 2021, 0,14% maior em relação ao trimestre anterior.



Fonte: Instituto Brasileiro de Geografia e Estatística – IBGE, em 05 de julho de 2021.

A projeção do Produto Interno Bruto estimada pelo IPARDES para os próximos anos é de crescimento. O Instituto prevê uma alta de 3,0% para o ano de 2021 e de 2,5% para 2022, 2023 e 2024.

### Projeção do valor corrente e da taxa real de crescimento do Produto Interno Bruto - Paraná - 2021-2024

| ANO  | Produto Interno Bruto       |               |
|------|-----------------------------|---------------|
|      | Valor Corrente (R\$ milhão) | Taxa Real (%) |
| 2021 | 517.545                     | 3,0           |
| 2022 | 549.952                     | 2,5           |
| 2023 | 582.021                     | 2,5           |
| 2024 | 615.961                     | 2,5           |

FONTE: IPARDES

NOTA: Para a projeção dos valores correntes do PIB, foram utilizadas as medianas das expectativas de mercado para o IPCA, levantadas pelo Banco Central (consulta em 27/05/2021), além das taxas de crescimento projetadas.

De acordo com dados levantados pelo IBGE, a inflação para o mês de maio em Curitiba ficou em 4,14%, e deve acompanhar a tendência de alta nacional.

Destaca-se, na composição do índice, a variação acumulada em 12 meses dos custos de transporte, cuja alta foi de 10,27%.

IPCA - Variação mensal, acumulada no ano e peso mensal, segundo o índice geral e os grupos de produtos e serviços

Curitiba - PR - maio 2021

| Índice geral e grupos de produtos e serviços | Variação mensal (%) | Variação acumulada no ano (%) | Peso mensal (%) |
|--|---------------------|-------------------------------|-----------------|
| <b>Índice geral</b>                          | <b>0,93</b>         | <b>4,14</b>                   | <b>100</b>      |
| Alimentação e bebidas                        | 0,64                | 3,00                          | 21,04           |
| Habitação                                    | 2,04                | 2,77                          | 14,65           |
| Artigos de residência                        | 1,05                | 4,46                          | 4,13            |
| Vestuário                                    | 1,27                | 1,24                          | 4,69            |
| Transportes                                  | 1,23                | 10,27                         | 25,44           |
| Saúde e cuidados pessoais                    | 0,6                 | 3,04                          | 10,29           |
| Despesas pessoais                            | 0,15                | 0,32                          | 9,41            |
| Educação                                     | 0,11                | 0,98                          | 5,49            |
| Comunicação                                  | -0,01               | -0,72                         | 4,87            |

Fonte: IBGE - Índice Nacional de Preços ao Consumidor Amplo - maio 2021

Apesar do cenário otimista em relação ao controle pandêmico para o exercício de 2022, outros desafios são colocados à economia brasileira, como a maior crise hídrica em 91 anos provocada pela escassez de chuvas em todo país, e que vem sendo verificada desde 2019 na área da Bacia do Paraná, que abrange os estados de Minas Gerais, Goiás, Mato Grosso do Sul, São Paulo e Paraná. Este importante fator pode afetar negativamente o PIB agropecuário, tão relevante para a economia do Estado. Já se pode inferir isso com base em estudo do Instituto de Pesquisa Econômica Aplicada – IPEA, que já para 2021 espera impacto negativo em culturas como a do café (-21%), algodão (-19,7%), milho (-3 9%) e da cana de açúcar (-3,1%) provocado pela questão climática.

### 3. Estimativa da Receita

Atendendo ao solicitado nos artigos 4º, 11, 12 e na alínea “a” do inciso II do artigo 52 da Lei Complementar nº 101, de 04 de maio de 2000, informa-se na Tabela 1 as metas de Receita Tributária para os anos de 2021 a 2025, bem como a reavaliação do Orçamento de 2021. A Tabela 2 apresenta a evolução percentual para cada rubrica.

Tabela 1 – Metas de Receita Tributária 2021-2025

Valores correntes em R\$ mil

| Especificação                          | 2021              | 2022              | 2023              | 2024              | 2025              |
|--|-------------------|-------------------|-------------------|-------------------|-------------------|
| <b>RECEITAS CORRENTES 100% (a+b+c)</b> | <b>39.422.120</b> | <b>41.716.638</b> | <b>44.138.926</b> | <b>46.581.456</b> | <b>49.045.624</b> |
| <b>a) Receita Tributária 100%</b>      | <b>38.527.147</b> | <b>40.735.529</b> | <b>43.101.055</b> | <b>45.486.273</b> | <b>47.892.550</b> |
| ICMS 100%                              | 33.656.471        | 35.604.494        | 37.662.352        | 39.720.210        | 41.778.067        |
| IPVA 100%                              | 4.136.126         | 4.356.995         | 4.589.659         | 4.834.746         | 5.092.922         |
| ITCMD 100%                             | 734.550           | 774.040           | 849.044           | 931.317           | 1.021.561         |
| <b>b) Outras Receitas Correntes</b>    | <b>384.361</b>    | <b>405.950</b>    | <b>429.470</b>    | <b>453.539</b>    | <b>478.187</b>    |
| Multas e Juros de Mora do ICMS 100%    | 139.275           | 147.329           | 155.844           | 164.360           | 172.875           |
| Multas do IPVA 100%                    | 69.413            | 73.120            | 77.024            | 81.137            | 85.470            |



## ESTADO DO PARANÁ - ORÇAMENTO DE 2022

|   |                |                |                |                |                |
|---|----------------|----------------|----------------|----------------|----------------|
| Multas, Juros e Cor. Monetária do ITCMD 100%  | 12.547         | 13.221         | 14.502         | 15.908         | 17.449         |
| Dívida Ativa ICMS 100%                        | 99.715         | 105.481        | 111.578        | 117.675        | 123.771        |
| Dívida Ativa IPVA 100%                        | 60.011         | 63.216         | 66.592         | 70.148         | 73.894         |
| Dívida Ativa ITCMD 100%                       | 3.400          | 3.583          | 3.930          | 4.311          | 4.728          |
| <b>c) Fundo Estadual de Combate à Pobreza</b> | <b>510.612</b> | <b>575.159</b> | <b>608.401</b> | <b>641.644</b> | <b>674.887</b> |

Tabela 2 – Evolução Nominal da Receita Tributária 2021-2025

| Especificação                                 | 2021/2020   | 2022/2021    | 2023/2022   | 2024/2023   | 2025/2024   |
|---|-------------|--------------|-------------|-------------|-------------|
| <b>RECEITAS CORRENTES 100% (a+b+c)</b>        | <b>8,9%</b> | <b>5,8%</b>  | <b>5,8%</b> | <b>5,5%</b> | <b>5,3%</b> |
| <b>a) Receita Tributária 100%</b>             | <b>9,0%</b> | <b>5,7%</b>  | <b>5,8%</b> | <b>5,5%</b> | <b>5,3%</b> |
| ICMS 100%                                     | 9,0%        | 5,8%         | 5,8%        | 5,5%        | 5,2%        |
| IPVA 100%                                     | 9,3%        | 5,3%         | 5,3%        | 5,3%        | 5,3%        |
| ITCMD 100%                                    | 10,6%       | 5,4%         | 9,7%        | 9,7%        | 9,7%        |
| <b>b) Outras Receitas Correntes</b>           | <b>7,1%</b> | <b>5,6%</b>  | <b>5,8%</b> | <b>5,6%</b> | <b>5,4%</b> |
| Multas e Juros de Mora do ICMS 100%           | -3,1%       | 5,8%         | 5,8%        | 5,5%        | 5,2%        |
| Multas do IPVA 100%                           | -10,8%      | 5,3%         | 5,3%        | 5,3%        | 5,3%        |
| Multas, Juros e Cor. Monetária do ITCMD 100%  | 9,5%        | 5,4%         | 9,7%        | 9,7%        | 9,7%        |
| Dívida Ativa ICMS 100%                        | 32,3%       | 5,8%         | 5,8%        | 5,5%        | 5,2%        |
| Dívida Ativa IPVA 100%                        | 24,7%       | 5,3%         | 5,3%        | 5,3%        | 5,3%        |
| Dívida Ativa ITCMD 100%                       | 50,5%       | 5,4%         | 9,7%        | 9,7%        | 9,7%        |
| <b>c) Fundo Estadual de Combate à Pobreza</b> | <b>1,8%</b> | <b>12,6%</b> | <b>5,8%</b> | <b>5,5%</b> | <b>5,2%</b> |

Os dados do exercício 2021, identificados na Tabela 1, foram obtidos com a atualização da revisão do Orçamento 2021. O detalhamento mensal da previsão para o exercício está no Anexo I. Para os exercícios de 2022 a 2025, foram utilizados os seguintes critérios: (i) Imposto Sobre Circulação de Mercadorias e Prestação de Serviços – ICMS e Fundo Estadual de Combate à Pobreza – FECOP, aplicação dos percentuais de crescimento obtidos pelo modelo estocástico e (ii) Imposto sobre a Propriedade de Veículos Automotores – IPVA e Imposto sobre Transmissão Causa Mortis e Doação – ITCMD, aplicação da média de crescimento do período 2016 a 2020.

Para o ITCMD foram excluídos da base de previsão (exercício 2021) os valores de recolhimentos individuais de grande valor, assim considerados aqueles superiores a R\$ 900 mil. Desta forma, foram expurgados da base de cálculo da previsão R\$ 29,5 milhões – o que explica a flutuação dos índices de crescimento dos itens ligados ao ITCMD na Tabela 2.

O aumento mais significativo da arrecadação na rubrica “dívida ativa” do IPVA e do ITCMD deve-se à intensificação das inscrições em dívida ativa destes tributos, levada a efeito no decorrer do ano de 2020.

Por sua vez, a redução no recolhimento de valores na rubrica “multas e juros” deve-se ao alongamento do calendário. Houve também adequação da participação do FECOP na composição das Receitas Tributárias. A Tabela 3 apresenta a evolução da previsão para o exercício 2021 ora apresentada, em comparação com a revisão feita em janeiro.

Tabela 3 – Revisão Junho/2021 x Revisão Janeiro/2021

| Especificação                                 | Valores correntes em R\$ mil |                    |           |         |
|---|------------------------------|--------------------|-----------|---------|
|   | Revisão Junho/21             | Revisão Janeiro/21 | Diferença | Varição |
| <b>RECEITAS CORRENTES 100% (a+b+c)</b>        | 39.422.120                   | 37.249.512         | 2.172.608 | 5,8%    |
| <b>a) Receita Tributária 100%</b>             | 38.527.147                   | 36.352.049         | 2.175.098 | 6,0%    |
| ICMS 100%                                     | 33.656.471                   | 31.771.261         | 1.885.210 | 5,9%    |
| IPVA 100%                                     | 4.136.126                    | 3.923.238          | 212.888   | 5,4%    |
| ITCMD 100%                                    | 734.550                      | 657.550            | 77.000    | 11,7%   |
| <b>b) Outras Receitas Correntes</b>           | 384.361                      | 373.311            | 11.050    | 3,0%    |
| Multas e Juros de Mora do ICMS 100%           | 139.275                      | 150.324            | -11.049   | -7,4%   |
| Multas do IPVA 100%                           | 69.413                       | 80.692             | -11.279   | -14,0%  |
| Multas, Juros e Cor. Monetária do ITCMD 100%  | 12.547                       | 11.347             | 1.200     | 10,6%   |
| Dívida Ativa ICMS 100%                        | 99.715                       | 78.826             | 20.889    | 26,5%   |
| Dívida Ativa IPVA 100%                        | 60.011                       | 49.887             | 10.124    | 20,3%   |
| Dívida Ativa ITCMD 100%                       | 3.400                        | 2.235              | 1.165     | 52,1%   |
| <b>c) Fundo Estadual de Combate à Pobreza</b> | 510.612                      | 524.152            | -13.540   | -2,6%   |

Embora o incremento de R\$ 2,17 bilhões possa parecer relevante, tratam-se dos valores que excederam a revisão da previsão feita em janeiro, conforme pode ser constatado no Anexo I. Para fins de avaliação, a Tabela 4 apresenta os valores obtidos pela aplicação do modelo estocástico comparados com os apresentados na Tabela 1, para o exercício 2021.

### 3.1 Evolução da receita

Tabela 4 - Evolução das Receitas do Estado por Grupo de Receita - 2019 a 2022

(Art. 22º Incisos III, alíneas "a" a "c", da Lei Federal nº 4.320, de 1964)

R\$ 1,00

| GRUPO DE RECEITA                               | Realizada              |                         |                         | Prevista                |
|--|------------------------|-------------------------|-------------------------|-------------------------|
|  | 2019                   | 2020 <sup>1</sup>       | 2021                    | 2022                    |
| <b>RECEITAS CORRENTES</b>                      | <b>56.352.781.236</b>  | <b>58.562.107.629</b>   | <b>60.847.697.511</b>   | <b>66.829.302.457</b>   |
| Impostos, Taxas e Contribuição de Melhoria     | 39.293.424.902         | 39.429.679.241          | 40.586.028.798          | 45.112.313.619          |
| Contribuições                                  | 1.676.941.955          | 2.275.854.544           | 2.385.425.537           | 2.478.385.540           |
| Receita Patrimonial                            | 1.734.292.894          | 853.686.164             | 925.661.266             | 1.066.113.435           |
| Receita Agropecuária                           | 9.027.879              | 7.342.112               | 6.058.368               | 9.303.960               |
| Receita Industrial                             | 25.568.345             | 19.970.254              | 1.747.246.410           | 1.264.077.350           |
| Receita de Serviços                            | 2.080.986.011          | 2.012.161.481           | 2.079.731.432           | 2.821.310.837           |
| Transferências Correntes                       | 5.040.948.312          | 7.662.379.929           | 5.720.437.065           | 5.870.215.171           |
| Outras Receitas Correntes                      | 6.491.590.937          | 6.301.033.905           | 7.397.108.636           | 8.207.582.545           |
| <b>RECEITA INTRA-ORÇAMENTÁRIAS CORRENTES</b>   | <b>1.783.716.110</b>   | <b>2.922.966.561</b>    | <b>2.912.308.021</b>    | <b>3.139.433.716</b>    |
| <b>RECEITA DE CAPITAL</b>                      | <b>382.741.378</b>     | <b>2.870.156.995</b>    | <b>6.950.916.315</b>    | <b>3.716.306.622</b>    |
| Operações de Crédito                           | 224.356.350            | 1.688.100.860           | 5.368.301.028           | 1.892.509.907           |
| Alienação de Bens                              | 9.026.298              | 106.418.665             | 59.906.410              | 298.042.991             |
| Amortização de Empréstimos                     | 21.021.727             | 19.808.189              | 27.880.260              | 44.782.170              |
| Transferências de Capital                      | 6.821.294              | -                       | 496.656.714             | 563.297.313             |
| Outras Receitas de Capital                     | 121.515.709            | 1.055.829.282           | 998.171.903             | 917.674.241             |
| <b>RECEITAS INTRA-ORÇAMENTÁRIAS DE CAPITAL</b> | <b>-</b>               | <b>-</b>                | <b>-</b>                | <b>2.000</b>            |
| <b>TOTAL DE DEDUÇÕES</b>                       | <b>- 6.115.305.066</b> | <b>- 15.908.490.389</b> | <b>- 16.613.360.713</b> | <b>- 19.044.562.433</b> |
| <b>SALDO DE EXERCÍCIOS ANTERIORES</b>          | <b>-</b>               | <b>-</b>                | <b>-</b>                | <b>-</b>                |
| <b>TOTAL</b>                                   | <b>52.403.933.658</b>  | <b>48.446.740.795</b>   | <b>54.097.561.134</b>   | <b>54.640.482.362</b>   |

Fonte: Diretoria do Tesouro Estadual

Nota<sup>1</sup>: A partir de 2020 o valor das transferências aos municípios passou a ser contabilizado como dedução de receita

### 3.2 Receita do Orçamento Fiscal

Ao longo de 2021, em razão da pandemia de Covid-19, o Paraná realizou um grande esforço para manter o equilíbrio das contas públicas. Diante de uma retração da receita do orçamento fiscal de R\$ 320 milhões, da frustração das fontes livres de mais de R\$ 840 milhões de reais e de receitas de transferências do Fundo de Manutenção e Desenvolvimento da Educação Básica e de Valorização dos Profissionais da Educação – FUNDEB e Fundo Nacional de Desenvolvimento da Educação – FNDE que somam mais de R\$ 760 milhões de reais, parcialmente amortecidas por alta nas receitas de operações de crédito e de convênios, diversas despesas não puderam ser contempladas na lei orçamentária anual.

Com o avanço da vacinação e a melhora das expectativas econômicas, a previsão de receita revista para o Projeto de Lei Orçamentária Anual – PLOA de 2022, comparativamente à Lei Orçamentária Anual – LOA 2021 (Lei nº 20.446, de 18 de dezembro de 2020), apresentou significativo incremento, como pode ser observado no quadro a seguir:

#### Estimativa da Receita Total do Orçamento Fiscal

R\$1,00

| Especificação                              | LOA 2021              | PLOA 2022             | Taxa de variação | Diferença            |
|--|-----------------------|-----------------------|------------------|----------------------|
| Fontes Livres do Tesouro                   | 27.347.121.733        | 31.210.467.728        | 14,1%            | 3.863.345.995        |
| Receitas vinculadas                        | 5.768.277.797         | 5.837.470.012         | 1,2%             | 69.192.215           |
| Receitas de transferências (FUNDEB e FNDE) | 4.413.790.100         | 5.510.651.398         | 24,9%            | 1.096.861.298        |
| Receitas operações de crédito              | 2.057.723.526         | 1.469.629.327         | -28,6%           | -588.094.199         |
| Receitas de convênio                       | 1.226.453.310         | 963.571.124           | -21,4%           | -262.882.186         |
| <b>Receita Total – Orçamento Fiscal</b>    | <b>40.813.366.466</b> | <b>44.991.789.589</b> | <b>10,2%</b>     | <b>4.178.423.123</b> |

Fonte: Secretaria de Estado da Fazenda - Diretoria de Orçamento Estadual

### 4. Renúncia fiscal

Os impactos financeiros da concessão de benefícios fiscais decorrentes de isenções, anistias, remissões, subsídios e benefícios de natureza financeira, tributária e creditícia estão informados nas tabelas abaixo, conforme disposto no § 6º do art. 165 da Constituição Federal.

Encontram-se listados abaixo os benefícios fiscais<sup>5</sup> concedidos em decorrência de Lei, e aqueles concedidos para atender demandas específicas de setores da economia paranaense, com a finalidade de neutralizar os efeitos da chamada “guerra fiscal”, provocada em razão da concessão de benefícios fiscais por outras unidades federadas à margem do Conselho Nacional de Política Fazendária – CONFAZ, trazendo prejuízos às finanças estatais.

<sup>5</sup> Fonte: Receita Estadual do Paraná, e-protocolo 17.614.734-2.

## ESTADO DO PARANÁ - ORÇAMENTO DE 2022

Em R\$ 1.000,00

| Região / Município | Setor              | Tributo                           | Ato Legal         | Prazo | Valor estimado para 2022 |
|--------------------|--------------------|-----------------------------------|-------------------|-------|--------------------------|
| Estado do Paraná   | Alimentos Comércio | ICMS - Crédito Presumido          | Decreto 7871/2017 | -     | 217.707.749              |
| Estado do Paraná   | Alimentos Produção | ICMS - Crédito Presumido          | Decreto 7871/2017 | -     | 3.165.401.652            |
| Estado do Paraná   | Automotivo         | ICMS - Crédito Presumido          | Decreto 7871/2017 | -     | 321.587.204              |
| Estado do Paraná   | Bebidas            | ICMS - Crédito Presumido          | Decreto 7871/2017 | -     | 11.148.029               |
| Estado do Paraná   | Combustíveis       | ICMS - Crédito Presumido          | Decreto 7871/2017 | -     | 285.603.106              |
| Estado do Paraná   | Comunicações       | ICMS - Crédito Presumido          | Decreto 7871/2017 | -     | 27.152.411               |
| Estado do Paraná   | Construção         | ICMS - Crédito Presumido          | Decreto 7871/2017 | -     | 18.572.674               |
| Estado do Paraná   | Cosméticos         | ICMS - Crédito Presumido          | Decreto 7871/2017 | -     | 4.430.969                |
| Estado do Paraná   | Eletroeletrônicos  | ICMS - Crédito Presumido          | Decreto 7871/2017 | -     | 254.504.752              |
| Estado do Paraná   | Energia            | ICMS - Crédito Presumido          | Decreto 7871/2017 | -     | 111.352.998              |
| Estado do Paraná   | Fumo               | ICMS - Crédito Presumido          | Decreto 7871/2017 | -     | 2.272                    |
| Estado do Paraná   | Fármacos           | ICMS - Crédito Presumido          | Decreto 7871/2017 | -     | 29.706.224               |
| Estado do Paraná   | Higiene Pessoal    | ICMS - Crédito Presumido          | Decreto 7871/2017 | -     | 5.383.358                |
| Estado do Paraná   | Madeiras           | ICMS - Crédito Presumido          | Decreto 7871/2017 | -     | 34.166.781               |
| Estado do Paraná   | Metalúrgico        | ICMS - Crédito Presumido          | Decreto 7871/2017 | -     | 343.186.104              |
| Estado do Paraná   | Papeleiro          | ICMS - Crédito Presumido          | Decreto 7871/2017 | -     | 109.580.687              |
| Estado do Paraná   | Químico            | ICMS - Crédito Presumido          | Decreto 7871/2017 | -     | 177.514.651              |
| Estado do Paraná   | Serviços           | ICMS - Crédito Presumido          | Decreto 7871/2017 | -     | 3.592.452                |
| Estado do Paraná   | Transportes        | ICMS - Crédito Presumido          | Decreto 7871/2017 | -     | 108.928.587              |
| Estado do Paraná   | Têxtil             | ICMS - Crédito Presumido          | Decreto 7871/2017 | -     | 161.259.756              |
| Estado do Paraná   | Outros             | ICMS - Crédito Presumido          | Decreto 7871/2017 | -     | 52.694.602               |
| Estado do Paraná   | Alimentos Comércio | ICMS - Redução de Base de Cálculo | Decreto 7871/2017 | -     | 178.525.101              |
| Estado do Paraná   | Alimentos Produção | ICMS - Redução de Base de Cálculo | Decreto 7871/2017 | -     | 1.238.297.115            |
| Estado do Paraná   | Automotivo         | ICMS - Redução de Base de Cálculo | Decreto 7871/2017 | -     | 1.039.068.867            |
| Estado do Paraná   | Bebidas            | ICMS - Redução de Base de Cálculo | Decreto 7871/2017 | -     | 5.324.529                |
| Estado do Paraná   | Combustíveis       | ICMS - Redução de Base de Cálculo | Decreto 7871/2017 | -     | 16.209.344               |
| Estado do Paraná   | Comunicações       | ICMS - Redução de Base de Cálculo | Decreto 7871/2017 | -     | 592                      |
| Estado do Paraná   | Construção         | ICMS - Redução de Base de Cálculo | Decreto 7871/2017 | -     | 56.207.238               |
| Estado do Paraná   | Cosméticos         | ICMS - Redução de Base de Cálculo | Decreto 7871/2017 | -     | 13.066.584               |
| Estado do Paraná   | Eletroeletrônicos  | ICMS - Redução de Base de Cálculo | Decreto 7871/2017 | -     | 52.508.216               |
| Estado do Paraná   | Energia            | ICMS - Redução de Base de Cálculo | Decreto 7871/2017 | -     | 303.747                  |

## ESTADO DO PARANÁ - ORÇAMENTO DE 2022

| Região / Município | Setor              | Tributo                           | Ato Legal         | Prazo | Valor estimado para 2022 |
|--------------------|--------------------|-----------------------------------|-------------------|-------|--------------------------|
| Estado do Paraná   | Fumo               | ICMS - Redução de Base de Cálculo | Decreto 7871/2017 | -     | 78.980                   |
| Estado do Paraná   | Fármacos           | ICMS - Redução de Base de Cálculo | Decreto 7871/2017 | -     | 21.075.050               |
| Estado do Paraná   | Higiene Pessoal    | ICMS - Redução de Base de Cálculo | Decreto 7871/2017 | -     | 505.790                  |
| Estado do Paraná   | Madeiras           | ICMS - Redução de Base de Cálculo | Decreto 7871/2017 | -     | 10.062.730               |
| Estado do Paraná   | Metalúrgico        | ICMS - Redução de Base de Cálculo | Decreto 7871/2017 | -     | 565.683.495              |
| Estado do Paraná   | Papeleiro          | ICMS - Redução de Base de Cálculo | Decreto 7871/2017 | -     | 24.933.527               |
| Estado do Paraná   | Químico            | ICMS - Redução de Base de Cálculo | Decreto 7871/2017 | -     | 387.043.650              |
| Estado do Paraná   | Serviços           | ICMS - Redução de Base de Cálculo | Decreto 7871/2017 | -     | 2.659.211                |
| Estado do Paraná   | Transportes        | ICMS - Redução de Base de Cálculo | Decreto 7871/2017 | -     | 68.688.828               |
| Estado do Paraná   | Têxtil             | ICMS - Redução de Base de Cálculo | Decreto 7871/2017 | -     | 2.527.539                |
| Estado do Paraná   | Outros             | ICMS - Redução de Base de Cálculo | Decreto 7871/2017 | -     | 19.157.838               |
| Estado do Paraná   | Alimentos Comércio | ICMS - Isenção                    | Decreto 7871/2017 | -     | 2.915.773.832            |
| Estado do Paraná   | Alimentos Produção | ICMS - Isenção                    | Decreto 7871/2017 | -     | 511.747.864              |
| Estado do Paraná   | Automotivo         | ICMS - Isenção                    | Decreto 7871/2017 | -     | 166.328.832              |
| Estado do Paraná   | Bebidas            | ICMS - Isenção                    | Decreto 7871/2017 | -     | 2.185.475                |
| Estado do Paraná   | Combustíveis       | ICMS - Isenção                    | Decreto 7871/2017 | -     | 185.592.507              |
| Estado do Paraná   | Comunicações       | ICMS - Isenção                    | Decreto 7871/2017 | -     | 6.107.457                |
| Estado do Paraná   | Construção         | ICMS - Isenção                    | Decreto 7871/2017 | -     | 39.232.919               |
| Estado do Paraná   | Cosméticos         | ICMS - Isenção                    | Decreto 7871/2017 | -     | 15.156.238               |
| Estado do Paraná   | Eletroeletrônicos  | ICMS - Isenção                    | Decreto 7871/2017 | -     | 172.601.645              |
| Estado do Paraná   | Energia            | ICMS - Isenção                    | Decreto 7871/2017 | -     | 4.790.291                |
| Estado do Paraná   | Fumo               | ICMS - Isenção                    | Decreto 7871/2017 | -     | 785                      |
| Estado do Paraná   | Fármacos           | ICMS - Isenção                    | Decreto 7871/2017 | -     | 367.078.881              |
| Estado do Paraná   | Higiene Pessoal    | ICMS - Isenção                    | Decreto 7871/2017 | -     | 186.670                  |
| Estado do Paraná   | Madeiras           | ICMS - Isenção                    | Decreto 7871/2017 | -     | 26.671.348               |
| Estado do Paraná   | Metalúrgico        | ICMS - Isenção                    | Decreto 7871/2017 | -     | 608.803.292              |
| Estado do Paraná   | Papeleiro          | ICMS - Isenção                    | Decreto 7871/2017 | -     | 56.963.711               |
| Estado do Paraná   | Químico            | ICMS - Isenção                    | Decreto 7871/2017 | -     | 124.375.886              |
| Estado do Paraná   | Serviços           | ICMS - Isenção                    | Decreto 7871/2017 | -     | 11.267.911               |
| Estado do Paraná   | Transportes        | ICMS - Isenção                    | Decreto 7871/2017 | -     | 26.419.536               |
| Estado do Paraná   | Têxtil             | ICMS - Isenção                    | Decreto 7871/2017 | -     | 33.435.610               |
| Estado do Paraná   | Outros             | ICMS - Isenção                    | Decreto 7871/2017 | -     | 69.687.648               |
| <b>TOTAL</b>       |                    |                                   |                   |       | <b>14.489.813.327</b>    |

## ESTADO DO PARANÁ - ORÇAMENTO DE 2022

## Empresas enquadradas no Regime do Simples Nacional

Em R\$ 1.000,00

| Região / Município | Setor                | Tributo                 | Ato Legal  | Prazo         | Valor estimado para 2022 |
|--------------------|----------------------|-------------------------|--|---------------|--------------------------|
| Estado do Paraná   | Agropecuária e pesca | ICMS (Simples Nacional) | Lei Complementar Federal 123/2006, Lei Estadual 15.562/2007 e Decreto 8.660/2018 | Indeterminado | 5.605                    |
| Estado do Paraná   | Indústria            | ICMS (Simples Nacional) | Lei Complementar Federal 123/2006, Lei Estadual 15.562/2007 e Decreto 8.660/2019 | Indeterminado | 182.661                  |
| Estado do Paraná   | Comércio             | ICMS (Simples Nacional) | Lei Complementar Federal 123/2006, Lei Estadual 15.562/2007 e Decreto 8.660/2020 | Indeterminado | 1.165.014                |
| Estado do Paraná   | Serviços             | ICMS (Simples Nacional) | Lei Complementar Federal 123/2006, Lei Estadual 15.562/2007 e Decreto 8.660/2021 | Indeterminado | 536.999                  |
| <b>TOTAL</b>       |                      |                         |  |               | <b>1.890.279</b>         |

No que tange às renúncias fiscais relativas às leis orgânicas do IPVA e ITCMD, foram consideradas como renúncia os casos em que a alíquota é inferior a 3,5%, no caso do IPVA:

Em R\$ 1.000,00

| Região / Município | Setor                                | Tributo | Ato Legal                             | Prazo         | Valor estimado para 2022 |
|--------------------|--------------------------------------|---------|---------------------------------------|---------------|--------------------------|
| Estado do Paraná   | Espécie carga                        | IPVA    | Lei Estadual 14260/2003 art. 4 item I | Indeterminado | 479.971                  |
| Estado do Paraná   | Categoria aluguel                    | IPVA    | Lei Estadual 14260/2003 art. 4 item I | Indeterminado | 367.977                  |
| Estado do Paraná   | Locadora                             | IPVA    | Lei Estadual 14260/2003 art. 4 item I | Indeterminado | 83.011                   |
| Estado do Paraná   | Ônibus municipal                     | IPVA    | Lei Estadual 14260/2003 art. 14       | Indeterminado | 35.949                   |
| Estado do Paraná   | Portadores de necessidades especiais | IPVA    | Lei Estadual 14260/2003 art. 14       | Indeterminado | 48.703                   |
| Estado do Paraná   | Táxi                                 | IPVA    | Lei Estadual 14260/2003 art. 14       | Indeterminado | 12.928                   |
| Estado do Paraná   | GNV                                  | IPVA    | Lei Estadual 14260/2003 art. 4 item I | Indeterminado | 11.365                   |
| Estado do Paraná   | Transporte escolar                   | IPVA    | Lei Estadual 14260/2003 art. 14       | Indeterminado | 4.647                    |
| Estado do Paraná   | Outros                               | IPVA    | Lei Estadual 14260/2003 art. 14       | Indeterminado | 49.502                   |
| Estado do Paraná   | -                                    | ITCMD   | Lei Estadual 18573/2015 art. 11       | Indeterminado | 5.205                    |
| <b>TOTAL</b>       |                                      |         |                                       |               | <b>1.099.258</b>         |

## 5. Demonstrativo da dívida

A seguir cumpre apresentar o demonstrativo das dívidas fundada e fluante apuradas no Balanço Geral do Orçamento Fiscal do Estado Paraná.

### Demonstrativo da Dívida Fundada e Fluante Orçamentos Fiscal

Data Base: 31/12/2020

R\$ Mil

| Especificação  | Administração Global | Exclusões | Total             |
|--|----------------------|-----------|-------------------|
| <b>Dívida Fluante</b>  | <b>3.176.599</b>     | -         | <b>3.176.599</b>  |
| Restos a Pagar   | 1.262.571            | -         | 1.262.571         |
| Depósitos de Diversas Origens  | 369.559              | -         | 369.559           |
| Obrigações Intragovernamentais   | 1.474.871            | -         | 1.474.871         |
| Outras Obrigações  | 69.598               | -         | 69.598            |
| <b>Dívida Consolidada</b>  | <b>29.072.272</b>    | -         | <b>29.072.272</b> |
| Fundada Externa  | 3.137.148            | -         | 3.137.148         |
| Fundada Interna  | 19.062.534           | -         | 19.062.534        |
| Precatórios posteriores a 05/05/2000<br>(inclusive) - Vencidos e não pagos | 5.464.195            | -         |                   |
| Outras Dívidas   | <b>1.408.394</b>     | -         | 1.408.394         |
| <b>Total</b>   | <b>32.248.871</b>    | -         | <b>32.248.871</b> |

Fonte: Sistema Novo SIAF - SEFA/DCG.

## DEMONSTRATIVO DAS CONDIÇÕES CONTRATUAIS DAS DÍVIDAS DO TESOURO ESTADUAL

Data: 20/07/2021

R\$ 1,00

| BASE LEGAL   | DENOMINAÇÃO DA OPERAÇÃO  | CREDOR                | VIGÊNCIA DO CONTRATO                  |   | CARÊNCIA<br>(em<br>meses) | SALDO DEVEDOR<br>(POSIÇÃO EM<br>30.06.2021) | SALDO A LIBERAR<br>(POSIÇÃO EM<br>30.06.2021)<br>INGRESSOS | JUROS                          |                                    |  | ÍNDICE DE<br>ATUALIZAÇÃO<br>MONETÁRIA |
|--|--|-----------------------|---------------------------------------|---|---------------------------|---|--|--------------------------------|------------------------------------|--|---------------------------------------|
|  |  |                       | INÍCIO<br>(assinatura<br>do contrato) | TÉRMINO<br>(data da<br>última<br>amortização) |                           |   |  | TAXA                           | PERIODICIDA<br>DE DO<br>VENCIMENTO | TIPO DE TAXA<br>(PROPORCION<br>AL/EQUIVALEN<br>TE) |                                       |
| <b>Dívida Interna</b>                                      |  |                       |                                       |   |                           |   |  |                                |                                    |  |                                       |
|  | PAC MOBILIDADE   |                       |                                       |   |                           |   |  |                                |                                    |  |                                       |
| Lei Est. 16.473/2010                                       | 1. REQUALIFICAÇÃO DO CORREDOR<br>DA AV. MAL. FLORIANO PEXOTO - R\$ | CEF                   | 02/09/2010                            | jan/33  | 28                        | 25.379.255,55                               |  | 6,00% ao ano                   | mensal                             | P  | UPRD                                  |
| Lei Est. 16.473/2010                                       | 2. SISTEMA INTEGRADO DE<br>MONITORAMENTO METROPOLITANO - R\$       | CEF                   | 02/09/2010                            | abr/33  | 31                        | 5.890.142,24                                |  | 6,00% ao ano                   | mensal                             | P  | UPRD                                  |
| Lei Est. 16.473/2010                                       | 3. CORREDOR AEROPORTO<br>RODOFERROVIÁRIO - R\$                     | CEF                   | 02/09/2010                            | abr/33  | 31                        | 8.690.712,33                                |  | 6,00% ao ano                   | mensal                             | P  | UPRD                                  |
| Lei Est. 16.473/2010                                       | 4. VIAS DE INTEGRAÇÃO RADIAL<br>METROPOLITANAS - R\$               | CEF                   | 02/09/2010                            | abr/33  | 31                        | 23.431.587,23                               |  | 6,00% ao ano                   | mensal                             | P  | UPRD                                  |
| Lei Est. 18.875/2016                                       | BB / ROTAS DO DESENVOLVIMENTO - R\$                                | BANCO DO BRASIL       | 14/06/2017                            | 2027  | 24                        | 0,00  |  | 127% do CDI a.a.               | Semestral                          | E  | SELIC                                 |
| Lei Est. 11.961/97, MP 1.654-25/98, Lei Fed. 9.496/97      | BEP TÍTULOS - R\$  | Banco Itaú            | 27/03/02                              | dez/30  | 10                        | 3.578.333.163,97                            |  |                                | mensal                             | E  | SELIC                                 |
| Lei Est. 10.637/93, Lei Fed. 8.727/93                      | COPEL/AVISO 09 - R\$   | Copel                 | 21/01/05                              | abr/25  | 8                         | 1.431.239.736,85                            |  | 6,65% ao ano                   | mensal                             | E  | IGP_DI                                |
| Lei Est. 11.961/97, Lei Fed. 9.496/97                      | LEI 9496/97 BEP-DIV - R\$  | União/B.B             | 30/03/98                              | mar/48  | 1                         | 10.742.900.739,64                           |  | 4,00% ao ano                   | mensal                             | P  | IPCA                                  |
| MP n° 589/2012 / Lei Fed. 12.810/2013                      | INSS PARCELAMENTO - R\$  | União/INSS            | 28/03/13                              | jul/33  | 3                         | 73.918.868,20                               |  | SELIC ACUMUL + 1%              | mensal                             | P  | SELIC ACUMUL                          |
| Medida Provisória n° 38/2002                               | PASEP - R\$  | União                 | 13/06/02                              | Indeterminado                                 | 0                         | 1.406.347.215,78                            |  |                                | mensal                             | Conforme MP 38                                     |                                       |
| Lei Est. 17.905/2014                                       | BNDES/BADEP - R\$  | BNDES                 | 16/07/14                              | jul/32  | 0                         | 270.766.039,09                              |  | 1,0% ao ano + TJLP             | mensal                             | P  | TJLP                                  |
| Lei Est. 17.206/2012                                       | BNDES/PROCOFA ARENAS - R\$   | BNDES                 | 13/11/12                              | nov/27  | 24                        | 75.490.250,31                               |  | 1,90% ao ano + TJLP            | mensal                             | E  | U.M                                   |
| Lei Est. 17.384/2012                                       | BANCO DO BRASIL/PROINVESTE - R\$                                   | BANCO DO BRASIL       | 30/12/13                              | jan/39  | 24                        | 743.229.352,83                              |  | 1,10% ao ano + TJLP            | mensal                             | E  | TJLP                                  |
| Lei Est. 17.633/2013                                       | ACORDO CADPREV - TA N° 00179/2021                                  | FUNDO PREVIDENCIÁRIO  | 28/01/21                              | dez/25  | 0                         | 540.544.984,10                              |  | 0,48% a.m + IPCA               | mensal                             | E  | IPCA                                  |
| Lei Est. 20.010/2019                                       | AVANÇA PARANÁ  | BANCO DO BRASIL/ CEF  | 09/09/20                              | set/35  | 12                        | 800.000.000,00                              |  | 122% CDI                       | mensal                             | E  |                                       |
| <b>Subtotal</b>  |  |                       |                                       |   |                           | <b>19.726.162.048,12</b>                    | <b>0,00</b>  |                                |                                    |  |                                       |
| <b>Dívida Externa</b>                                      |  |                       |                                       |   |                           |   |  |                                |                                    |  |                                       |
| Lei Est. 17.273/2012                                       | BID/Paraná Urbano III - US\$                                       | Banco Interamericano  | 2019                                  | 2044  | 60                        | 179.977.008,81                              | 412.133.405,19   | LIBOR 3m_aa + 0,06 + 1,24 a.a. | Semestral                          | P  | Câmbio                                |
| Lei Est. 17.030/2011                                       | BID/O NOVO PARANÁ - US\$   | Banco Mundial         | 12/12/2013                            | 2029  | 60                        | 1.571.238.976,90                            | 251.871.373,76   | 0,556 a.s.                     | Semestral                          | P  | Câmbio                                |
| Lei Est. 17.031/2011                                       | BID/PROFISCO - US\$  | Banco Interamericano  | 06/08/2014                            | 2039  | 60                        | 38.266.830,45                               |  | LIBOR 3m_aa + 0,06 + 1,24 a.a. | Semestral                          | P  | Câmbio                                |
| Lei Est. 17.271/2012                                       | BID/FAMÍLIA PARANAENSE - US\$                                      | Banco Interamericano  | 06/08/2014                            | 2039  | 60                        | 254.381.364,82                              | 27.705.373,60  | LIBOR 3m_aa + 0,06 + 1,24 a.a. | Semestral                          | P  | Câmbio                                |
| Lei Est. 17.272/2012                                       | BID/Paraná Seguro - US\$   | Banco Interamericano  | 12/01/2017                            | 2041  | 60                        | 91.228.120,46                               | 244.250.053,66   | LIBOR 3m_aa + 0,06 + 1,24 a.a. | Semestral                          | P  | Câmbio                                |
| Lei Est. 18.368/2014                                       | BID/INFRAESTRUTURA RODOVIÁRIA - US\$                               | Banco Interamericano  | 20/12/2017                            | 2042  | 60                        | 503.621.210,42                              | 754.612.844,42   | LIBOR 3m_aa + 0,06 + 1,24 a.a. | Semestral                          | P  | Câmbio                                |
| Lei Est. 11.214/95, Res. Fed. 135, Res. Fed. 96/89         | OECEF-PARANASAN-BZ-P13 - Y   | Banco do Japão - JBIC | 08/01/1998                            | jan/23  | 84                        | 115.356.471,60                              |  | 4,00 % ao ano                  | Semestral                          | P  | Yene                                  |
| Lei Est. 11.217/95, Res. Fed. DE 112/96 e Res. Fed. 96/89  | BID PROEM - 950/OC   | Banco Interamericano  | 23/12/1997                            | jun/25  | 66                        | 48.899.518,18                               |  | 4,23% a.s.                     | Semestral                          | P  | Câmbio                                |
| Lei Est. 13.614/2002, Res. Fed. DE 53/02 e Res. Fed. 96/89 | BID PARANA URBANO II - 1405/OC                                     | Banco Interamericano  | 03/07/2002                            | jul/27  | 60                        | 183.922.936,70                              |  | 4,23% a.s.                     | Semestral                          | P  | Câmbio                                |
| Lei Est. 19.754/2018                                       | BID/PROFISCO II - US\$   | Banco Interamericano  | 30/09/2020                            | mai/45  | 60                        | 13.796.514,75                               | 236.313.485,25   | LIBOR 3m_aa + 0,06 + 1,24 a.a. | Semestral                          | P  | Câmbio                                |
| <b>Subtotal</b>  |  |                       |                                       |   |                           | <b>3.000.688.953,09</b>                     |  |                                |                                    |  |                                       |
| <b>Total Geral da Dívida</b>                               |  |                       |                                       |   |                           | <b>22.726.851.001,21</b>                    | <b>1.926.886.535,88</b>                                    |                                |                                    |  |                                       |

Fonte: Secretaria de Estado da Fazenda/Diretoria do Tesouro Estadual  
Cotação utilizada: Venda (30.06.2021), US\$ 5,0022 e ¥ 0,04505



### 5.1 Demonstrativo de compatibilidade do orçamento com as metas fiscais da Lei de Diretrizes Orçamentárias – LDO

No início de 2021 o cenário ainda se mostrava bastante pessimista, permeado de incertezas, o que pode ser visto na previsão de déficit apresentado pela Lei de Diretrizes Orçamentárias de 2022 (Lei nº 20.648, de 20 de julho de 2021) de R\$ 4,3 bilhões de reais.

Diante das mudanças positivas observadas durante o ano corrente, a receita foi revista, com valores superiores àqueles inicialmente indicados na LDO 2022. Soma-se a isso a revisão do plano de pagamento de precatórios do Estado, a qual expandiu o prazo de pagamento das sentenças de 2024 para 2029, reduzindo o montante a ser pago no exercício de 2022 e possibilitando reprogramar os recursos destinados a este fim.

Cabe observar que, no campo das despesas, foi necessária a contenção de custos em gastos discricionários para que fosse possível contemplar de maneira integral as despesas obrigatórias (serviços da dívida e precatórios), folha de pessoal (incluindo previsão de promoção, progressão e contratações para 2022) e a projeção de despesas de custeio mínimas para funcionamento da máquina pública. Ressalte-se que não foi computado nas despesas previstas para 2022 qualquer reajuste geral da folha de pagamento.

O corte estimado em despesas discricionárias é da ordem de R\$ 1,7 bilhão. Dentre as despesas atingidas encontram-se, parcialmente, o Programa Tarifa Rural Noturna (TRN), o Programa Leite das Crianças (PLC), o Subsídio ao Transporte Coletivo da Região Metropolitana de Curitiba, gastos com propaganda institucional, além de alguns investimentos e demais custos discricionários de menor montante, mas ainda assim necessários para o funcionamento dos diversos órgãos do Estado.

## ESTADO DO PARANÁ - ORÇAMENTO DE 2022

## Demonstrativo de compatibilidade do orçamento com as metas fiscais da LDO

R\$ 1,00

| ESPECIFICAÇÃO  | PLDO 2022          |                 | PLOA 2022          |                 |
|--|--------------------|-----------------|--------------------|-----------------|
|  | Valor Corrente (a) | Valor Constante | Valor Corrente (b) | Valor Constante |
| Receita Total  | 48.361.253.042     | 46.523.571.950  | 50.907.557.084     | 48.973.118.888  |
| Receitas Primárias (I)                                   | 46.076.367.481     | 44.325.509.842  | 48.693.774.529     | 46.843.457.940  |
| Receitas Primárias Correntes                             | 45.593.094.986     | 43.860.601.238  | 47.709.835.853     | 45.896.907.987  |
| Impostos, Taxas e Contribuições de Melhoria <sup>1</sup> | 25.657.646.511     | 24.682.680.627  | 27.592.852.469     | 26.544.350.620  |
| Contribuições  | 2.358.303.622      | 2.268.690.353   | 3.855.381.639      | 3.708.880.846   |
| Transferências Correntes <sup>1</sup>                    | 10.491.502.028     | 10.092.835.044  | 5.031.510.018      | 4.840.317.478   |
| Demais Receitas Primárias Correntes <sup>1</sup>         | 7.085.642.824      | 6.816.395.213   | 11.230.091.727     | 10.803.359.045  |
| Receitas Primárias de Capital                            | 2.768.158.056      | 2.662.970.713   | 983.938.676        | 946.549.953     |
| Despesa Total  | 52.590.515.023     | 50.592.126.044  | 50.907.557.084     | 48.973.118.888  |
| Despesas Primárias (II)                                  | 50.666.988.087     | 48.741.691.281  | 49.170.307.960     | 47.301.883.559  |
| Despesas Primárias Correntes                             | 45.611.385.996     | 43.878.197.207  | 44.528.347.181     | 42.836.312.824  |
| Pessoal e Encargos Sociais                               | 32.527.255.629     | 31.291.251.207  | 31.507.370.669     | 30.310.120.894  |
| Outras Despesas Correntes                                | 13.494.887.626     | 12.982.094.878  | 13.020.976.512     | 12.526.191.931  |
| Despesas Primárias de Capital                            | 5.684.080.054      | 5.468.090.480   | 4.641.960.779      | 4.465.570.735   |
| Pagamento de Restos a Pagar de Despesas Primárias        | -                  | -               | -                  | -               |
| Resultado Primário (III) = (I - II)                      | (4.590.620.606)    | (4.416.181.439) | (476.533.431)      | (458.425.619)   |
| Juros, Encargos e Variações Monetárias Ativos (IV)       | 674.188.248        | 648.569.743     | 674.188.248        | 648.569.743     |
| Juros, Encargos e Variações Monetárias Passivos (V)      | 1.156.591.879      | 1.112.642.500   | 1.156.591.879      | 1.112.642.500   |
| Resultado Nominal - (VI) = (III + (IV - V))              | (5.073.024.237)    | (4.880.254.197) | (958.937.062)      | (922.498.377)   |
| Dívida Pública Consolidada                               | 35.571.607.786     | 34.219.920.910  | 35.571.607.786     | 34.219.920.910  |
| Dívida Consolidada Líquida                               | 22.895.221.587     | 22.025.225.192  | 22.895.221.587     | 22.025.225.192  |
| Receitas Primárias advindas de PPP (VII)                 | -                  | -               | -                  | -               |
| Despesas Primárias geradas por PPP (VIII)                | -                  | -               | -                  | -               |
| Impacto do saldo das PPPs (IX) = (VII - VIII)            | -                  | -               | -                  | -               |

FONTE: Secretaria de Estado da Fazenda - Diretoria de Orçamento Estadual. Valores constantes a preços de 2021.

<sup>1</sup> Receita já considerando deduções.

Nota: Orçamento Fiscal e do RPPS.

## Metodologia de Cálculo dos Valores Constantes

| Ano  | IPCA  | Fator de Atualização |
|------|-------|----------------------|
| 2021 | 7,27% | 1,0000               |
| 2022 | 3,95% | 0,9620               |

FONTE: Boletim Focus - Expectativas de Mercado em 27 de agosto de 2021

## 6. Demonstrativos da Despesa

**EVOLUÇÃO DA DESPESA DO ESTADO POR CATEGORIA ECONÔMICA - 2020 A 2022**  
(Art. 22º, inciso III, alíneas "d" a "f", da Lei Federal nº 4.320, de 1964)

Recursos de Todas as Fontes

R\$ 1,00

| CATEGORIA ECONÔMICA                 | REALIZADA (EMPENHADA) | FIXADA                | DISPONÍVEL <sup>1</sup> | PREVISTA              |
|-------------------------------------|-----------------------|-----------------------|-------------------------|-----------------------|
|                                     | 2020                  | 2021                  | 2021                    | 2022                  |
| <b>DESPESAS CORRENTES</b>           | <b>38.437.596.211</b> | <b>37.455.778.555</b> | <b>39.341.457.710</b>   | <b>42.297.507.201</b> |
| Pessoal e Encargos Sociais          | 27.470.587.268        | 26.766.481.131        | 26.630.582.122          | 28.703.032.677        |
| Juros e Encargos da Dívida          | 1.034.244.672         | 881.220.646           | 743.305.899             | 887.721.061           |
| Outras Despesas Correntes           | 9.932.764.271         | 9.808.076.778         | 11.967.569.689          | 12.706.753.463        |
| <b>DESPESAS DE CAPITAL</b>          | <b>5.835.926.966</b>  | <b>6.730.021.969</b>  | <b>8.788.409.515</b>    | <b>4.913.405.084</b>  |
| Investimentos                       | 3.472.139.574         | 3.947.146.315         | 4.470.371.595           | 3.189.027.984         |
| Inversões Financeiras               | 1.599.903.232         | 1.622.782.582         | 1.918.650.320           | 874.849.037           |
| Amortização da Dívida               | 763.884.160           | 1.160.093.072         | 2.399.387.600           | 849.528.063           |
| <b>RESERVA DE CONTINGÊNCIA</b>      | <b>197.067.763</b>    | <b>193.269.038</b>    | <b>211.269.038</b>      | <b>267.590.333</b>    |
| <b>DESPESAS INTRA-ORÇAMENTÁRIAS</b> | <b>1.983.315.510</b>  | <b>2.948.484.467</b>  | <b>3.911.297.223</b>    | <b>3.429.054.466</b>  |
| <b>TOTAL</b>                        | <b>46.453.906.450</b> | <b>47.327.554.029</b> | <b>52.252.433.486</b>   | <b>50.907.557.084</b> |

Notas: Desde 2019 o valor a ser contabilizado da insuficiência financeira das folhas de benefícios dos Fundos Financeiro e Militar é realizado mediante transferências extraorçamentárias.

<sup>1</sup>Disponível em 13 de setembro de 2021

Nota: Orçamento Fiscal e do RPPS.

Quanto às despesas, a queda observada entre 2020 e 2021 deu-se em razão dos cortes orçamentários provocados pela pandemia do coronavírus, como já explicado. Em 2022 é notada a perspectiva otimista de recuperação da ação do Estado, embora ainda sejam estimados impactos pandêmicos residuais.

## **7. Avaliação Atuarial da Proposta de Reestruturação do Plano de Custeio do Fundo de Previdência**

Esta Avaliação Atuarial destina-se à apresentação de proposta de modelo de estruturação atuarial para Custeio do Regime Próprio de Previdência Social (RPPS) do Estado do Paraná, considerando, especialmente, o reequilíbrio contributivo do Fundo de Previdência (FP).

Além de uma nova modelagem contributiva, a avaliação também contempla uma descrição de premissas e parâmetros atuariais utilizados nos cálculos. Contém, ainda, uma proposta de rateio da Taxa de Administração do órgão gestor entre os fundos previdenciários que compõem o RPPS. As premissas e parâmetros, assim como a base cadastral e patrimonial utilizada, são os mesmos utilizados para elaboração do Relatório de Avaliação Atuarial de encerramento do exercício de 2020, DPREV/ATUÁRIA nº 276/2021, de 12 de março de 2021.

Os cálculos elaborados levam em consideração os parâmetros atuariais mínimos e máximos estabelecidos pela Portaria MF nº464/2018 e demais orientações legislativas sobre a matéria, em especial a Emenda Constitucional 45, de 04 de dezembro de 2019 do Estado do Paraná.

Os segurados segregados ao Fundo de Previdência são os servidores civis ativos que ingressaram, ou venham a ingressar, no serviço público estadual posteriormente a 31 de dezembro de 2003, data da publicação da Emenda Constitucional nº 41, de 19 de dezembro de 2003; os aposentados e pensionistas civis que em 21 de dezembro de 2012, data da publicação da Lei nº17.435 de 21 de dezembro de 2012, eram segurados do Fundo de Previdência, bem como aqueles que contavam com idade igual ou superior a 73 (setenta e três) anos até 30 de junho de 2015 (redação dada pela Lei nº 18.469, de 30 de abril 2015).

### **7.1 Estatísticas dos segurados do Fundo de Previdência**

#### **7.1.1 Servidores ativos – quantitativos/médias**

| <b>Quantitativo/Médias</b> | <b>Masculino</b> | <b>Feminino</b> | <b>Total</b> |
|----------------------------|------------------|-----------------|--------------|
| <i>Professores (1)</i>     | 8.693            | 31.688          | 40.381       |
| <i>Segurança* (2)</i>      | 4.379            | 1.225           | 5.604        |

## ESTADO DO PARANÁ - ORÇAMENTO DE 2022

| Quantitativo/Médias                     | Masculino     | Feminino      | Total         |
|---|---------------|---------------|---------------|
| Quadro Geral (3)                        | 12.924        | 25.138        | 38.062        |
| <b>Quantitativo Total = (1)+(2)+(3)</b> | <b>25.996</b> | <b>58.051</b> | <b>84.047</b> |
| Remuneração (R\$)                       | 6.758,24      | 5.223,62      | 5.706,63      |
| Idade de Ingresso                       | 34,0          | 36,3          | 35,6          |
| Tempo de Estado                         | 10,4          | 11,3          | 11,0          |
| Idade Atual                             | 44,4          | 47,5          | 46,6          |

(\*) Policiais Civis e Agentes Penitenciários

## 7.1.2 Servidores aposentados e pensionistas

| Quantitativo/Médias                     | Masculino     | Feminino      | Total         |
|---|---------------|---------------|---------------|
| Quantitativo - Aposentadoria (1)        | 7.145         | 22.790        | 29.935        |
| Quantitativo - Invalidez (2)            | 565           | 1.046         | 1.611         |
| Quantitativo - Pensão (3)               | 2.772         | 7.294         | 10.066        |
| <b>Quantitativo Total = (1)+(2)+(3)</b> | <b>10.482</b> | <b>31.130</b> | <b>41.612</b> |
| Idade Média                             | 73            | 74,9          | 74,4          |
| Benefício Médio (R\$)                   | 7.592,35      | 4.735,60      | 5.455,21      |

## 7.2 Premissas e parâmetros atuariais

| Item | Descrição   | Parâmetro Utilizado  |
|------|---|--|
| A    | Tábua de Mortalidade Geral                        | AT-2000, M   |
| B    | Tábua de Mortalidade Inválidos                    | AT-2000, M   |
| C    | Tábua de Entrada em Invalidez                     | Álvaro Vindas  |
| D    | Crescimento Salarial Anual por Mérito             | 2,0%   |
| E    | Taxa de Juros Atuarial Anual                      | 5,25% - 2021; 5,00% - 2022<br>4,75% - 2023 ; 4,50% - 2024 ou + |
| F    | Reposição de Servidores                           | 90%  |
| G    | Rotatividade                                      | NULA   |
| H    | Fator de Capacidade                               | NULO   |
| I    | Composição Familiar                               | Experiência Fundos de Pensão do Estado do Paraná               |
| J    | Tempo Anterior ao Estado                          | Experiência Estado do Paraná (Atualizada em 2020)              |
| K    | Regime Financeiro                                 | Capitalização  |
| L    | Método Atuarial de Avaliação                      | Agregado   |
| M    | Índice de Atualização das Remunerações/Benefícios | 1,5% (2022 e 2023)   |

## ESTADO DO PARANÁ - ORÇAMENTO DE 2022

| Item | Descrição                   | Parâmetro Utilizado   |
|------|-----------------------------|---|
| N    | Índice Inflacionário        | Não considerado nos Cálculos  |
| O    | Compensação Financeira RGPS | 1,25% da Folha de Benefícios Correspondente ao Recebimento Anual de Comprev do FP |

O parâmetro de reposição de servidores utilizado, apontado no item “F”, encontra-se em conformidade com proposta sobre o tema elaborada pela Casa Civil, – constante ao e-protocolo nº 17.404.596-8 –, e leva em consideração a instituição do regime de previdência complementar no âmbito estadual. Quanto ao item “M”, para efeito de projeção atuarial, os índices considerados são os previstos na Lei nº 19.912, de 30 de agosto de 2019, porém, postergados por um ano .

## 7.3 Plano contributivo proposto

| Item | Descrição  | Nível Contributivo  |
|------|--|---|
| A    | Servidores Ativos – Contribuição Normal                      | 14% sobre a remuneração   |
| B    | Servidores Aposentados e Pensio-nistas – Contribuição Normal | 14% sobre a parcela dos proventos de aposentadorias e pensões que superem 3 salários mínimos nacionais  |
| C    | Estado – Contribuição Progressivaao Fundo de Previdência     | Contrapartida sobre receitas dos segurados ativos, na razão de 140%, em 2021, acrescida de 10% ao ano, até o limite de 2:1 das contribuições de servidores ativos |
| D    | Estado – Aportes Vinculados ao Fundo de Previdência          | Incidente sobre o total da Folha de Benefícios previdenciários pago pelo FP, percentual de 3% em 2021, crescente 1% ao ano até o limite de 21,3%                  |

*O limite da progressividade da contrapartida normal do Estado, igual ao dobro da contribuição dos servidores ativos, é atingida em 2027. Já o percentual máximo previsto aos Aportes Vinculados, de 21,3%, é projetado para o ano de 2040.*

## 7.4 Resultados atuariais

Com base no plano contributivo proposto, no cadastro de segurados e nos parâmetros atuariais utilizados foram obtidos os seguintes valores representativos da situação atuarial do Fundo de Previdência em 31 de dezembro de 2020:

## 7.4.1 Encargos do Fundo de Previdência

| Item                         | Encargos (R\$)    | % Folha de Ativos |
|------------------------------|-------------------|-------------------|
| <b>Benefícios Concedidos</b> |                   |                   |
| Aposentadoria                | 20.003.995.130,27 | 14,6%             |

## ESTADO DO PARANÁ - ORÇAMENTO DE 2022

|                                      |                   |       |
|--------------------------------------|-------------------|-------|
| <i>Reversão de Aposentadoria</i>     | 1.809.595.939,12  | 1,3%  |
| <i>Aposentadoria por Invalidez</i>   | 1.295.275.059,11  | 0,9%  |
| <i>Reversão de Invalidez</i>         | 101.723.849,37    | 0,1%  |
| <i>Pensão por Morte em Atividade</i> | 5.893.645.207,80  | 4,3%  |
| Total Benefícios Concedidos (1)      | 29.104.235.185,67 | 21,2% |

**Benefícios a Conceder**

|   |                   |       |
|---|-------------------|-------|
| <i>Aposentadoria</i>                          | 39.439.144.243,59 | 28,8% |
| <i>Reversão de Aposentadoria</i>              | 3.217.605.912,35  | 2,3%  |
| <i>Aposentadoria por Invalidez</i>            | 5.044.364.709,49  | 3,7%  |
| <i>Reversão de Invalidez</i>                  | 425.513.577,74    | 0,3%  |
| <i>Pensão por Morte em Atividade</i>          | 3.814.783.201,65  | 2,8%  |
| Total Benefícios a Conceder (2)               | 51.941.411.644,82 | 37,9% |
| Total de Encargos Previdenciários (3)=(1)+(2) | 81.045.646.830,49 | 59,1% |
| <i>Despesas Administrativas (4)</i>           | 1.061.250.249,72  | 0,8%  |
| Total de Encargos (5)=(3)+(4)                 | 82.106.897.080,21 | 59,9% |

**7.4.2 Receitas do Fundo de Previdência**

| <b>Item</b>                                   | <b>Receitas (R\$)</b> | <b>% Folha de Ativos</b> |
|---|-----------------------|--------------------------|
| <i>Servidores Ativos-Contribuição</i>         | 19.198.650.776,54     | 14,0%                    |
| <i>Estado-Contrapartida Ativos</i>            | 36.735.695.088,42     | 26,8%                    |
| <i>Servidores Aposent./Pens.-Contribuição</i> | 4.473.851.463,37      | 3,3%                     |
| <i>Estado-Contribuição Suplementar</i>        | 13.405.432.708,68     | 9,8%                     |
| <i>Compensação Previdenciária</i>             | 861.839.216,36        | 0,6%                     |
| <i>Receitas de Aluguéis de Imóveis</i>        | 134.744.531,82        | 0,1%                     |
| Total de Receitas                             | 74.810.213.785,19     | 54,6%                    |

**7.4.3 Balanço atuarial do Fundo de Previdência**

| <b>Item</b>                                   | <b>Valores (R\$)</b> | <b>% Folha de Ativos</b> |
|---|----------------------|--------------------------|
| <i>Total de Encargos (1)</i>                  | 82.106.897.080,21    | 59,9%                    |
| <i>Total de Receitas (2)</i>                  | 74.810.213.785,19    | 54,6%                    |
| <i>Reserva Matemática (3)=(1)-(2)</i>         | 7.296.683.295,02     | 5,3%                     |
| <i>Ativos Financeiros (4)</i>                 | 5.736.499.542,99     | 4,2%                     |
| <i>Parcelamento Débito Previdenciário (5)</i> | 520.908.337,18       | 0,4%                     |
| <i>Royalties (6)</i>                          | 1.094.935.165,69     | 0,8%                     |

## ESTADO DO PARANÁ - ORÇAMENTO DE 2022

|                                  |                  |      |
|----------------------------------|------------------|------|
| Patrimônio Total (7)=(4)+(5)+(6) | 7.352.343.045,86 | 5,4% |
| Resultado Atuarial (8)=(7)-(3)   | 55.659.750,84    | 0,0% |

Destaca-se que nesta avaliação são computados no patrimônio do Fundo de Previdência os valores de aportes pelo Estado do Paraná referentes a royalties da usina de Itaipu, previstos no art. 3º da Lei nº 18.469, de 30 de Abril de 2015. A projeção destes valores consta à Informação 089/2016 DIREC/CAFE, de 04 de julho de 2016, atualizada em 02 de fevereiro de 2021. O Parcelamento de débitos previdenciários conforme Acordo nº 00179/2021. Em tempo, valor do patrimônio utilizado não contempla o valor dos imóveis, contabilizado em R\$ 223.913.416,25.

## 7.4.4 Projeção receitas/despesas do Fundo de Previdência

Valores em R\$ Milhões

| Ano  | Encargos | Contr. Ativos | Contr. Ap/Pen | Contrap. Estado | Contr. Suplem. | Outras Receitas | Total Receitas | Saldo Financeiro |
|------|----------|---------------|---------------|-----------------|----------------|-----------------|----------------|------------------|
| 2021 | 2.963,2  | 884,2         | 189,5         | 1.237,9         | 87,6           | 729,3           | 3.128,6        | 5.901,9          |
| 2022 | 2.975,9  | 893,7         | 185,5         | 1.340,5         | 117,5          | 730,0           | 3.267,2        | 6.193,2          |
| 2023 | 2.990,6  | 905,5         | 181,9         | 1.448,8         | 147,5          | 736,2           | 3.419,8        | 6.622,4          |
| 2024 | 2.960,1  | 909,2         | 178,0         | 1.545,7         | 174,9          | 746,8           | 3.554,7        | 7.216,9          |
| 2025 | 2.922,0  | 914,2         | 174,1         | 1.645,6         | 201,2          | 639,1           | 3.574,2        | 7.869,1          |
| 2026 | 2.869,4  | 927,3         | 169,4         | 1.761,8         | 225,5          | 395,7           | 3.479,8        | 8.479,4          |
| 2027 | 2.839,3  | 941,9         | 165,7         | 1.883,7         | 250,7          | 422,7           | 3.664,7        | 9.304,8          |
| 2028 | 2.837,4  | 957,4         | 163,0         | 1.914,7         | 278,2          | 459,8           | 3.773,1        | 10.240,5         |
| 2029 | 2.866,3  | 974,1         | 161,0         | 1.948,3         | 309,1          | 502,2           | 3.894,8        | 11.269,0         |
| 2030 | 2.915,1  | 986,3         | 159,8         | 1.972,5         | 343,0          | 549,1           | 4.010,7        | 12.364,6         |
| 2031 | 2.982,1  | 995,4         | 159,7         | 1.990,7         | 380,2          | 599,2           | 4.125,2        | 13.507,8         |
| 2032 | 3.077,2  | 998,8         | 160,6         | 1.997,6         | 422,8          | 651,8           | 4.231,5        | 14.662,1         |
| 2033 | 3.169,8  | 1.002,8       | 162,6         | 2.005,5         | 466,8          | 704,8           | 4.342,6        | 15.834,9         |
| 2034 | 3.276,9  | 1.003,5       | 165,8         | 2.007,0         | 515,1          | 758,9           | 4.450,3        | 17.008,3         |
| 2035 | 3.399,6  | 1.003,0       | 170,2         | 2.005,9         | 568,1          | 813,2           | 4.560,4        | 18.169,1         |
| 2036 | 3.518,9  | 1.002,9       | 175,5         | 2.005,8         | 623,0          | 866,8           | 4.674,0        | 19.324,3         |
| 2037 | 3.657,3  | 999,1         | 181,9         | 1.998,2         | 684,0          | 920,5           | 4.783,6        | 20.450,6         |
| 2038 | 3.790,4  | 995,9         | 189,1         | 1.991,8         | 746,6          | 972,7           | 4.896,2        | 21.556,4         |
| 2039 | 3.940,7  | 989,1         | 197,8         | 1.978,2         | 815,6          | 1.024,1         | 5.004,8        | 22.620,4         |
| 2040 | 4.080,3  | 982,4         | 206,9         | 1.964,8         | 857,1          | 1.073,5         | 5.084,7        | 23.624,8         |
| 2041 | 4.222,6  | 972,8         | 216,2         | 1.945,7         | 887,5          | 1.120,2         | 5.142,4        | 24.544,6         |
| 2042 | 4.371,8  | 960,5         | 227,2         | 1.921,0         | 919,4          | 1.163,1         | 5.191,2        | 25.363,9         |
| 2043 | 4.517,4  | 946,6         | 238,3         | 1.893,3         | 950,6          | 1.201,4         | 5.230,2        | 26.076,7         |
| 2044 | 4.665,6  | 932,6         | 250,6         | 1.865,1         | 982,4          | 1.235,0         | 5.265,7        | 26.676,9         |
| 2045 | 4.813,1  | 917,2         | 263,4         | 1.834,5         | 1.014,0        | 1.263,4         | 5.292,5        | 27.156,3         |
| 2046 | 4.955,8  | 900,9         | 276,4         | 1.801,8         | 1.044,6        | 1.286,4         | 5.310,0        | 27.510,5         |
| 2047 | 5.098,5  | 884,4         | 289,3         | 1.768,8         | 1.075,2        | 1.303,6         | 5.321,2        | 27.733,2         |
| 2048 | 5.232,3  | 868,1         | 301,7         | 1.736,2         | 1.103,9        | 1.314,7         | 5.324,5        | 27.825,4         |
| 2049 | 5.353,2  | 852,9         | 313,0         | 1.705,9         | 1.129,8        | 1.319,6         | 5.321,3        | 27.793,5         |
| 2050 | 5.458,3  | 840,0         | 322,9         | 1.680,0         | 1.152,3        | 1.318,8         | 5.314,0        | 27.649,2         |
| 2051 | 5.554,1  | 827,8         | 331,6         | 1.655,6         | 1.172,9        | 1.312,6         | 5.300,5        | 27.395,6         |
| 2052 | 5.622,4  | 818,2         | 337,8         | 1.636,3         | 1.187,6        | 1.301,1         | 5.280,9        | 27.054,1         |
| 2053 | 5.673,4  | 811,3         | 342,0         | 1.622,6         | 1.198,5        | 1.285,3         | 5.259,7        | 26.640,4         |

## ESTADO DO PARANÁ - ORÇAMENTO DE 2022

| Ano  | Encargos | Contr. Ativos | Contr. Ap/Pen | Contrap. Estado | Contr. Suplem. | Outras Receitas | Total Receitas | Saldo Financeiro |
|------|----------|---------------|---------------|-----------------|----------------|-----------------|----------------|------------------|
| 2054 | 5.704,2  | 805,2         | 344,5         | 1.610,5         | 1.205,1        | 1.265,9         | 5.231,2        | 26.167,4         |
| 2055 | 5.707,3  | 804,6         | 344,2         | 1.609,2         | 1.205,8        | 1.243,5         | 5.207,2        | 25.667,4         |
| 2056 | 5.691,8  | 803,2         | 342,3         | 1.606,3         | 1.202,5        | 1.219,6         | 5.173,8        | 25.149,4         |
| 2057 | 5.664,4  | 803,0         | 338,8         | 1.605,9         | 1.196,7        | 1.194,6         | 5.138,9        | 24.623,9         |
| 2058 | 5.626,5  | 801,8         | 334,2         | 1.603,7         | 1.188,6        | 1.169,1         | 5.097,5        | 24.094,9         |
| 2059 | 5.579,8  | 802,3         | 328,8         | 1.604,6         | 1.178,7        | 1.143,4         | 5.057,8        | 23.572,9         |
| 2060 | 5.532,5  | 799,8         | 322,8         | 1.599,6         | 1.168,6        | 1.117,8         | 5.008,6        | 23.048,9         |
| 2061 | 5.476,5  | 801,1         | 316,0         | 1.602,2         | 1.156,7        | 1.092,0         | 4.968,0        | 22.540,4         |
| 2062 | 5.425,1  | 798,1         | 308,9         | 1.596,2         | 1.145,8        | 1.066,8         | 4.915,8        | 22.031,0         |
| 2063 | 5.369,6  | 797,7         | 301,5         | 1.595,4         | 1.134,0        | 1.041,6         | 4.870,2        | 21.531,6         |
| 2064 | 5.309,6  | 796,3         | 293,8         | 1.592,6         | 1.121,2        | 1.016,7         | 4.820,6        | 21.042,6         |
| 2065 | 5.248,1  | 795,7         | 285,8         | 1.591,3         | 1.108,1        | 992,3           | 4.773,2        | 20.567,7         |
| 2066 | 5.197,6  | 793,2         | 277,9         | 1.586,5         | 1.097,4        | 968,5           | 4.723,4        | 20.093,5         |
| 2067 | 5.142,5  | 791,5         | 269,7         | 1.582,9         | 1.085,7        | 944,7           | 4.674,5        | 19.625,4         |
| 2068 | 5.093,8  | 788,0         | 261,4         | 1.575,9         | 1.075,3        | 921,2           | 4.621,8        | 19.153,4         |
| 2069 | 5.043,3  | 786,9         | 252,9         | 1.573,7         | 1.064,6        | 897,5           | 4.575,6        | 18.685,7         |
| 2070 | 4.999,3  | 783,2         | 244,5         | 1.566,5         | 1.055,3        | 874,1           | 4.523,6        | 18.210,0         |
| 2071 | 4.947,6  | 781,2         | 235,9         | 1.562,3         | 1.044,3        | 850,3           | 4.474,0        | 17.736,4         |
| 2072 | 4.910,1  | 781,0         | 227,6         | 1.562,0         | 1.036,3        | 826,7           | 4.433,6        | 17.259,9         |
| 2073 | 4.873,1  | 777,6         | 219,4         | 1.555,1         | 1.028,5        | 803,1           | 4.383,5        | 16.770,4         |
| 2074 | 4.834,4  | 775,1         | 211,4         | 1.550,1         | 1.020,2        | 778,9           | 4.335,7        | 16.271,7         |
| 2075 | 4.803,6  | 775,3         | 203,8         | 1.550,6         | 1.013,7        | 754,5           | 4.297,9        | 15.766,0         |
| 2076 | 4.773,7  | 773,2         | 196,5         | 1.546,5         | 1.007,3        | 729,8           | 4.253,4        | 15.245,6         |
| 2077 | 4.740,2  | 773,1         | 189,5         | 1.546,2         | 1.000,2        | 704,6           | 4.213,6        | 14.719,1         |
| 2078 | 4.719,0  | 774,8         | 183,3         | 1.549,7         | 995,7          | 679,3           | 4.182,8        | 14.182,9         |
| 2079 | 4.695,1  | 773,4         | 177,5         | 1.546,9         | 990,6          | 653,7           | 4.142,1        | 13.629,8         |
| 2080 | 4.673,3  | 773,9         | 172,2         | 1.547,9         | 985,9          | 627,5           | 4.107,4        | 13.064,0         |
| 2081 | 4.653,7  | 777,3         | 167,4         | 1.554,5         | 981,7          | 600,8           | 4.081,8        | 12.492,1         |
| 2082 | 4.635,9  | 776,9         | 163,3         | 1.553,7         | 977,9          | 574,0           | 4.045,8        | 11.902,1         |
| 2083 | 4.621,1  | 776,6         | 159,8         | 1.553,3         | 974,8          | 546,5           | 4.011,1        | 11.292,0         |
| 2084 | 4.615,0  | 780,1         | 157,1         | 1.560,1         | 973,5          | 518,2           | 3.988,9        | 10.665,9         |
| 2085 | 4.603,3  | 781,1         | 154,7         | 1.562,2         | 971,0          | 489,4           | 3.958,3        | 10.020,9         |
| 2086 | 4.605,7  | 778,8         | 153,0         | 1.557,6         | 971,5          | 459,7           | 3.920,7        | 9.335,9          |
| 2087 | 4.602,9  | 783,8         | 151,6         | 1.567,6         | 970,8          | 428,4           | 3.902,2        | 8.635,3          |
| 2088 | 4.600,0  | 781,9         | 150,5         | 1.563,8         | 970,2          | 396,5           | 3.862,9        | 7.898,1          |
| 2089 | 4.613,8  | 781,6         | 150,1         | 1.563,2         | 973,2          | 363,0           | 3.831,0        | 7.115,4          |
| 2090 | 4.623,3  | 783,6         | 149,8         | 1.567,1         | 975,2          | 327,5           | 3.803,1        | 6.295,2          |
| 2091 | 4.618,3  | 782,1         | 149,4         | 1.564,3         | 974,1          | 290,3           | 3.760,3        | 5.437,1          |
| 2092 | 4.622,6  | 781,8         | 149,4         | 1.563,5         | 975,0          | 251,6           | 3.721,2        | 4.535,8          |
| 2093 | 4.636,1  | 784,2         | 149,6         | 1.568,3         | 977,9          | 210,9           | 3.690,9        | 3.590,6          |
| 2094 | 4.641,8  | 780,3         | 149,8         | 1.560,7         | 979,1          | 168,2           | 3.638,2        | 2.587,0          |
| 2095 | 4.645,0  | 779,4         | 149,8         | 1.558,7         | 979,8          | 123,0           | 3.590,8        | 1.532,8          |

O saldo financeiro do Fundo de Previdência leva em consideração os ativos financeiros de R\$ 5.736.499.542,99 de 31/12/2020, e a rentabilidade anual estabelecida como meta atuarial, de 5,25% em 2021, 5,00% em 2022, 4,75% em 2023 e 4,50% a partir de 2024.

Outras Receitas: Compensação Previdenciária, Receitas de Aluguéis, Parcelamento de Débitos Previdenciários, Recebimento de Royalties e Rentabilidade de Investimentos.



7.4.5 *Projeção do quantitativo de ativos e beneficiários do Fundo de Previdência*

| Ano  | Ativos  | Aposentados | Pensionistas | Invalidez | Total de Beneficiários |
|------|---------|-------------|--------------|-----------|------------------------|
| 2020 | 84.047  | 29.935      | 10.066       | 1.611     | 41.612                 |
| 2021 | 82.869  | 29.656      | 10.036       | 1.747     | 41.439                 |
| 2022 | 81.445  | 30.001      | 9.987        | 1.885     | 41.873                 |
| 2023 | 80.585  | 30.164      | 9.925        | 2.025     | 42.114                 |
| 2024 | 80.298  | 30.073      | 9.849        | 2.166     | 42.088                 |
| 2025 | 80.266  | 29.729      | 9.764        | 2.311     | 41.804                 |
| 2026 | 81.032  | 29.094      | 9.674        | 2.466     | 41.233                 |
| 2027 | 81.998  | 28.858      | 9.586        | 2.628     | 41.072                 |
| 2028 | 83.222  | 29.239      | 9.503        | 2.788     | 41.530                 |
| 2029 | 84.846  | 30.366      | 9.430        | 2.945     | 42.741                 |
| 2030 | 86.221  | 31.904      | 9.372        | 3.098     | 44.374                 |
| 2031 | 87.716  | 33.678      | 9.336        | 3.244     | 46.259                 |
| 2032 | 88.887  | 35.981      | 9.326        | 3.380     | 48.688                 |
| 2033 | 90.457  | 37.886      | 9.346        | 3.508     | 50.740                 |
| 2034 | 91.729  | 39.890      | 9.396        | 3.627     | 52.914                 |
| 2035 | 93.116  | 42.028      | 9.475        | 3.737     | 55.240                 |
| 2036 | 94.673  | 43.836      | 9.582        | 3.838     | 57.257                 |
| 2037 | 96.001  | 45.879      | 9.715        | 3.929     | 59.523                 |
| 2038 | 97.415  | 47.527      | 9.871        | 4.011     | 61.409                 |
| 2039 | 98.654  | 49.217      | 10.046       | 4.083     | 63.345                 |
| 2040 | 99.901  | 50.447      | 10.237       | 4.145     | 64.829                 |
| 2041 | 100.818 | 51.627      | 10.440       | 4.198     | 66.266                 |
| 2042 | 101.580 | 52.658      | 10.656       | 4.240     | 67.554                 |
| 2043 | 102.053 | 53.577      | 10.878       | 4.270     | 68.725                 |
| 2044 | 102.613 | 54.337      | 11.108       | 4.289     | 69.733                 |
| 2045 | 103.001 | 54.996      | 11.341       | 4.294     | 70.632                 |
| 2046 | 103.369 | 55.493      | 11.575       | 4.288     | 71.356                 |
| 2047 | 103.719 | 56.081      | 11.807       | 4.269     | 72.157                 |
| 2048 | 103.953 | 56.628      | 12.035       | 4.237     | 72.900                 |
| 2049 | 104.068 | 57.092      | 12.257       | 4.193     | 73.541                 |
| 2050 | 104.059 | 57.447      | 12.470       | 4.139     | 74.056                 |

*A projeção corresponde ao total de ativos e beneficiários do Fundo de Previdência, ao final de cada ano, partindo do quantitativo da base cadastral de dezembro de 2020.*

*A taxa de reposição projetada de 90% aos aposentados do Fundo Financeiro é prevista somente a partir de 2026.*

## 7.5 Custeio administrativo

Projeta-se nesta Avaliação Atuarial o rateio do Custeio Administrativo da PRPREV entre os fundos previdenciários, proporcionalmente ao montante das contribuições normais do Estado destinadas a cada um dos fundos. Os resultados apresentados no item abaixo incluem a parte correspondente deste encargo ao Fundo de Previdência.

7.5.1 *Projeção do encargo administrativo a cada um dos fundos previdenciários*

Valores em R\$ Milhões

| Ano  | Custeio Administrativo Total | Contribuições Normais do Estado |         |       | Encargo Administrativo |      |      |
|------|------------------------------|---------------------------------|---------|-------|------------------------|------|------|
|      |                              | FP                              | FF      | FM    | FP                     | FF   | FM   |
| 2021 | 86,3                         | 1.237,9                         | 1.027,8 | 296,0 | 41,7                   | 34,6 | 10,0 |
| 2022 | 73,6                         | 1.340,5                         | 913,3   | 291,1 | 38,5                   | 26,2 | 8,4  |
| 2023 | 73,6                         | 1.448,8                         | 805,7   | 285,9 | 41,6                   | 23,1 | 8,2  |
| 2024 | 73,6                         | 1.545,7                         | 696,3   | 283,3 | 44,4                   | 20,0 | 8,1  |
| 2025 | 73,6                         | 1.645,6                         | 587,8   | 282,4 | 47,3                   | 16,9 | 8,1  |
| 2026 | 73,6                         | 1.761,8                         | 532,1   | 289,5 | 50,6                   | 15,3 | 8,3  |
| 2027 | 73,6                         | 1.883,7                         | 477,1   | 288,1 | 54,1                   | 13,7 | 8,3  |
| 2028 | 73,6                         | 1.914,7                         | 422,5   | 293,1 | 55,0                   | 12,1 | 8,4  |
| 2029 | 73,6                         | 1.948,3                         | 362,7   | 294,0 | 56,0                   | 10,4 | 8,4  |
| 2030 | 73,6                         | 1.972,5                         | 312,6   | 296,7 | 56,7                   | 9,0  | 8,5  |
| 2031 | 73,6                         | 1.990,7                         | 258,0   | 293,1 | 57,2                   | 7,4  | 8,4  |
| 2032 | 73,6                         | 1.997,6                         | 212,5   | 297,6 | 57,4                   | 6,1  | 8,5  |
| 2033 | 73,6                         | 2.005,5                         | 170,5   | 295,1 | 57,6                   | 4,9  | 8,5  |
| 2034 | 73,6                         | 2.007,0                         | 139,1   | 288,7 | 57,7                   | 4,0  | 8,3  |
| 2035 | 73,6                         | 2.005,9                         | 111,9   | 288,9 | 57,6                   | 3,2  | 8,3  |
| 2036 | 73,6                         | 2.005,8                         | 90,5    | 289,7 | 57,6                   | 2,6  | 8,3  |
| 2037 | 73,6                         | 1.998,2                         | 70,8    | 287,9 | 57,4                   | 2,0  | 8,3  |
| 2038 | 73,6                         | 1.991,8                         | 55,7    | 287,4 | 57,2                   | 1,6  | 8,3  |
| 2039 | 73,6                         | 1.978,2                         | 40,8    | 278,4 | 56,8                   | 1,2  | 8,0  |
| 2040 | 73,6                         | 1.964,8                         | 29,6    | 281,2 | 56,5                   | 0,9  | 8,1  |

O custo administrativo previsto para o exercício de 2021 inclui o montante de R\$ 12,7 milhões em investimentos, além do valor de R\$ 73,6 milhões destinados ao custeio da PRPREV.

## 7.6 Parecer atuarial – proposta de reestruturação do plano de custeio do Fundo de Previdência

7.6.1 *Objetivo da proposta*

O objetivo desta Avaliação Atuarial é apresentar modelo contributivo adequado às necessidades de capitalização do Fundo de Previdência, em conformidade com os critérios estabelecidos pela Portaria MF nº 464, de 19 de novembro de 2018 e adequado à capacidade financeira e orçamentária do Estado do Paraná .

Os resultados apresentados levam em consideração a reestruturação dos Fundos Previdenciários do Estado, estabelecidos pela Lei nº 17.435, de 21 de dezembro de 2012, e demais alterações promovidas pelas leis nos 18.469, de 30 de abril de 2015, 19.790, de 20 de dezembro de 2018, 20.122, de dezembro de 2019 e 20.169, de 7 de abril de 2020.

Destaca-se, ainda, a publicação da Emenda Constitucional nº 45, em 04 de dezembro de 2019, e da Lei Complementar nº 233, de 10 de março de 2021, as quais alteram as regras de concessão e de cálculo de benefícios previdenciários,

incluindo a previsão de instituição do regime de previdência complementar aos servidores públicos do Estado.

Os resultados obtidos referem-se à data-base de dezembro de 2020, contemplando os servidores ativos, aposentados e pensionistas, de todos os poderes do Estado, segregados conforme critérios estabelecidos pela reestruturação dos Fundos Previdenciários. A base cadastral possui qualidade e indica consistência dos dados e dos resultados apresentados.

#### 7.6.2 Motivação para elaboração da proposta

A Avaliação Atuarial de encerramento do exercício de 2019, conforme a Nota Técnica DPREV/ATUÁRIA nº 121, de 08 de abril de 2020, apresentou resultado superavitário do Fundo de Previdência de R\$ 13,5 bilhões. Este superávit decorre das alterações legislativas ocorridas em dezembro de 2019, citadas no item 7.1, e a não adequação do Plano de Custeio a estas mudanças, de modo que a projeção de receitas contributivas pelo modelo atual superam as necessidades projetadas de encargos previdenciários deste Fundo. Observa-se também o superávit projetado para o exercício de 2020, de R\$ 14,6 bilhões, indicado no Relatório de Avaliação Atuarial DPREV/ATUÁRIA nº 276, de 12 de março de 2021.

Com base nos resultados apresentados pela Nota Técnica DPREV/ATUÁRIA nº 121/2020, a PRPREV elaborou, durante o exercício de 2020, estudos técnicos com a finalidade de reestruturação do plano contributivo do Fundo de Previdência. Os trabalhos iniciaram de forma interna no órgão através de criação de grupo de trabalho pela Resolução do Conselho Diretor nº 58, de 08 de abril de 2020. Os técnicos participantes elaboraram o Relatório Atuarial DPREV/ATUÁRIA nº 257/2020, concluído em 15 de junho de 2020, o qual transcreve estudo sobre os efeitos das alterações legislativas ocorridas no âmbito do Estado do Paraná, promovidas pela EC nº 45/2019 e Lei nº 20.122/2019, também abordando aspectos jurídicos e financeiros que envolvem o RPPS.

O Relatório, além dos outros temas, apresenta alternativas de readequação do Plano de Custeio do Fundo de Previdência, de modo que estas fossem objeto de análise por parte do Conselho Diretor da PRPREV.

Posteriormente, o Governo do Estado do Paraná, através do Decreto nº 5.163, de 15 de julho de 2020, criou grupo de trabalho amplo, envolvendo Casa Civil, Secretaria de Estado da Administração e Previdência (SEAP), Secretaria de Estado da Fazenda (SEFA), Procuradoria Geral do Estado (PGE) e PRPREV, a fim de concluir os estudos da proposta de reestruturação do Plano de Custeio.

A partir da criação deste grupo, as atividades concentraram-se não só na nova proposta, mas também em demonstrações junto à Secretaria de Previdência do Ministério da Economia, de todas as premissas e parâmetros atuariais utilizados na proposta de reestruturação.

Todo este processo ocorreu em diversas reuniões do GT e técnicos representantes da secretaria federal, culminando com o encaminhamento de extenso material para apreciação por parte do Ministério da Economia, incluindo o Relatório Atuarial DPREV/ATUÁRIA nº 272, de 10 de dezembro de 2020, que consiste no Estudo Técnico de Proposta de Modelo de Estruturação Atuarial do Estado, e também, do rateio do custo administrativo da PRPREV entre os fundos previdenciários, com base nas contribuições normais do Estado vertidas aos fundos.

Por fim, após todo o processo, a Secretaria de Previdência emitiu o Parecer SEI nº 20153/2020/ME, em 17 de dezembro de 2020, elaborado pela Coordenação Geral de Atuação, Contabilidade e Investimentos, a qual, com base nos arts. 2º, 61 e 62 da Portaria MF nº 464, de 19 de novembro de 2018, aprova a modelagem atuarial utilizada na proposta de reestruturação do custeio do Fundo de Previdência.

#### 7.6.3 Proposta de modelagem do plano de custeio

Como resultado final dos estudos realizados sobre premissas e parâmetros atuariais e Taxa de Administração da PRPREV, assim como a necessidade de readequação do Plano de Custeio do RPPS aos impactos decorrentes da reforma previdenciária instituída pela E.C. nº 45/2019 e Lei nº 20.122/2019, estabeleceu-se a proposta contributiva ao Fundo de Previdência constante no item 7.6.4.

Em relação aos segurados, a alíquota de 14% e a isenção contributiva de beneficiários até três salários mínimos nacionais, estão em conformidade com a Lei nº 20.122/2019. O limite da progressividade da contrapartida normal do Estado, igual ao dobro da contribuição dos servidores ativos, será atingida em 2027. Já o percentual máximo previsto aos Aportes Vinculados, de 21,3%, é projetado para o ano de 2040.

## 7.6.4 Resultado atuarial pelo plano de custeio proposto

| <b>Item</b>                             | <b>Valor R\$</b>  |
|---|-------------------|
| Total Benefícios Concedidos             | 29.104.235.185,67 |
| Total Benefícios a Conceder             | 51.941.411.644,82 |
| Despesas Administrativas                | 1.061.250.249,72  |
| Total de Obrigações do FP (1)           | 82.106.897.080,21 |
| Servidores Ativos-Contribuição          | 19.198.650.776,54 |
| Estado-Contrapartida Progressiva Ativos | 36.735.695.088,42 |
| Servidores Beneficiários-Contribuição   | 4.473.851.463,37  |
| Aportes Vinculados                      | 13.405.432.708,68 |
| Compensação Previdenciária              | 861.839.216,36    |
| Aluguéis                                | 134.744.531,82    |
| Total de Receitas do FP (2)             | 74.810.213.785,19 |
| Reserva Matemática (3)=(1)-(2)          | 7.296.683.295,02  |
| Ativos Financeiros                      | 5.736.499.542,99  |
| Parcelamento de Débitos Previdenciários | 520.908.337,18    |
| Royalties                               | 1.094.935.165,69  |
| Ativos Total (4)                        | 7.352.343.045,86  |
| Déficit/Superávit Atuarial (4-3)        | 55.659.750,84     |

Conforme tabela anterior, a modelagem de custeio proposta ao Fundo de Previdência promove o equilíbrio do Fundo, com superávit projetado em R\$ 55,6 milhões. Os resultados foram obtidos em conformidade com as premissas e parâmetros descritos nesta avaliação e com a base de dados referente ao mês de dezembro de 2020.

## 7.6.5 Considerações finais do plano de custeio

Verifica-se que esta proposta, juntamente com a reforma previdenciária estadual, proporciona adequado processo contributivo ao Fundo de Previdência, que indica que o patrimônio previdenciário do Fundo deverá atingir o patamar de R\$ 28 bilhões em cerca de 27 anos.

Além disto, a proposta de modelagem contém elementos de extrema importância em questão da continuidade no aprimoramento da gestão atuarial do RPPS do Estado do Paraná:

- Utilização de tábuas de mortalidade adequadas à perspectiva de sobrevivência da população de segurados do RPPS do Estado;
- Perspectiva de rentabilidade dos investimentos projetada de forma conservadora e adequada à Carteira e à Política de Investimentos da PRPREV;
- Rateio da Taxa de Administração da PRPREV entre os fundos previdenciários geridos pela PRPREV, Fundo de Previdência, Fundo Financeiro e Fundo Militar;

- Remodelagem contributiva do Fundo de Previdência em conformidade ao previsto na Portaria MF 464/2018, incluindo garantias legais ao cumprimento do Custeio.

Ressalta-se o compromisso da PRPREV de constante acompanhamento e verificação da aderência de todas as premissas e parâmetros atuariais utilizados nos cálculos apresentados, aprimoramento da base cadastral, pesquisa técnica para evolução dos instrumentos de cálculo, cooperação técnica junto à Secretaria de Previdência e à todos os órgãos do Estado do Paraná.

## 8. Riscos Fiscais

### DEMONSTRATIVO DE RISCOS FISCAIS E PROVIDÊNCIAS 2022

ARF (LRF, art 4º, § 3º)

R\$ 1,00

| PASSIVOS CONTINGENTES                 |                       | PROVIDÊNCIAS   |                       |
|---------------------------------------|-----------------------|--|-----------------------|
| Descrição                             | Valor                 | Descrição  | Valor                 |
| Demandas Judiciais                    | 28.594.285.952        | Gerenciamento dos passivos gerados, buscando reduzir o impacto sobre as finanças estaduais.  | 28.594.285.952        |
| Dívidas em Processo de Reconhecimento |                       |  |                       |
| Avais e Garantias Concedidas          | 507.734.821           | Utilização de receitas próprias do Estado.   | 507.734.821           |
| Assunção de Passivos                  |                       |  |                       |
| Assistências Diversas                 |                       |  |                       |
| Outros Passivos Contingentes          |                       |  |                       |
| <b>SUBTOTAL</b>                       | <b>29.102.020.772</b> | <b>SUBTOTAL</b>  | <b>29.102.020.772</b> |
| DEMAIS RISCOS FISCAIS PASSIVOS        |                       | PROVIDÊNCIAS   |                       |
| Descrição                             | Valor                 | Descrição  | Valor                 |
| Frustração de Arrecadação             |                       |  |                       |
| Restituição de Tributos a Maior       |                       |  |                       |
| Discrepância de Projeções             |                       |  |                       |
| Outros Riscos Fiscais                 | 6.676.000.000         | Gerenciamento das despesas, limitação de empenho e de restos à pagar, estratégias para geração de excesso de arrecadação, utilização de recursos de superávit financeiro, redução de pessoal e de concessão de benefícios fiscais. | 6.676.000.000         |
| <b>SUBTOTAL</b>                       | <b>6.676.000.000</b>  | <b>SUBTOTAL</b>  | <b>6.676.000.000</b>  |
| <b>TOTAL</b>                          | <b>35.778.020.772</b> | <b>TOTAL</b>   | <b>35.778.020.772</b> |

FONTE: Secretaria de Estado da Fazenda - Diretoria de Orçamento Estadual e Diretoria do Tesouro Estadual; Procuradoria Geral do Estado do Paraná

Riscos orçamentários compreendem os riscos referentes aos valores contemplados em Lei Orçamentária. Dizem respeito à possibilidade de as receitas e despesas presumidas à época da elaboração do Projeto de Lei Orçamentária Anual não se efetivarem durante o exercício financeiro. Tais desvios podem ocorrer em razão de fatos imprevisíveis supervenientes à construção do PLOA ou da não concretização dos parâmetros utilizados nas projeções.

Em se tratando de receita, configura-se um risco fiscal relevante a frustração de parte da arrecadação de determinados impostos em decorrência do cenário macroeconômico desfavorável não previsto na época da elaboração do orçamento.

Qualquer variação no nível de atividade econômica, medida pela taxa de crescimento real do PIB, afeta o desempenho da arrecadação de diversos tributos estaduais, notadamente do Imposto sobre Circulação de Mercadorias e Serviços (ICMS) e do Imposto sobre a Propriedade de Veículos Automotores (IPVA).

O Estado, para continuar oferecendo serviços à população, mantém uma base de custeio muito enxuta, que aliada a um desempenho muito tímido da economia leva a uma projeção de crescimento baixíssimo de receita onde o equilíbrio fiscal se encontrará a longo prazo.

No que diz respeito à despesa, é relevante anotar os riscos relacionados à dívida pública fundada do Estado, tendo em vista que os instrumentos são indexados a variáveis que flutuam de acordo com o cenário econômico nacional. Dentre essas variáveis que interferem no pagamento de encargos da dívida, destacam-se: taxa de juros, câmbio e inflação.

Nos Demais Riscos Fiscais Passivos, o montante de R\$ 2,3 bilhões expressa os possíveis acréscimos em despesas discricionárias, classificadas orçamentariamente na espécie Outras Despesas Correntes e Investimentos, em atendimento às demandas dos órgãos do Poder Executivo. Inclui-se neste montante mais R\$ 2 bilhões de riscos relacionados à revisão geral anual de pessoal prevista na Lei nº 18.493, de 24 de junho de 2015, suspensa devido a situação fiscal do Estado.

Em caso de declaração de inconstitucionalidade dos incisos II e III do art. 2º da Lei Estadual nº 18.469, de 30 de abril de 2015, haverá a possibilidade da reversão da segregação de massas realizada no ano de 2015. O impacto econômico ao Estado do Paraná será de aproximadamente R\$ 1,7 bilhão na folha do Fundo Financeiro. Caso os efeitos sejam aplicados retroativamente à 2015, o impacto econômico em 2021 será de aproximadamente R\$ 11,9 bilhões.

Encontra-se também nos Riscos Fiscais, com a estimativa de um passivo no montante de R\$ 3,6 bilhões, a execução do contrato celebrado entre o Estado e o BANESTADO para compra de títulos expedidos por Alagoas, Santa Catarina, Osasco e Guarulhos. aguardando julgamento pelo STF de recurso extraordinário a respeito de possibilidade de penhora de ações ordinárias do Estado na COPEL. Ressalta-se que o BANESTADO foi adquirido pelo Banco ITAU em 2000, incluindo os direitos relativos à esta ação. Atualmente aguarda-se o STF decidir se o pagamento dar-se-á por precatório requisitório ou por penhora e venda judicial das ações ordinárias do Estado do Paraná na COPEL, não haverá possibilidade de recurso a tribunal superior após esta decisão.

Somam-se aos Outros Riscos Fiscais as promoções e progressões a que terão direito os servidores públicos para implantação no ano de 2022, estimadas no montante de R\$ 415 milhões; a Lei Geral das Universidades, cujo impacto previsto é R\$ 74,2 milhões caso sancionada; a 6ª Hora Aula (custo adicional de

R\$ 151 milhões à Educação); e o Programa de Transferência de Renda – PETR, projetado em R\$ 110 milhões.

## **9. Política Fiscal Paranaense em 2022**

Uma vez que a expectativa para 2022 é de superação gradual dos efeitos negativos deixados pela pandemia de Covid-19, novos desafios se apresentam. A instabilidade econômica do país agravada com a aceleração da inflação, a alta da taxa básica de juros e a persistência do valor do dólar elevado é um fato preocupante. Ainda, a alta taxa de desemprego e de informalidade do mercado de trabalho, a queda da renda e da capacidade de consumo do paranaense tornam o cenário ainda mais pessimista.

Não obstante, a crise hídrica sem precedentes que persiste pode se agravar ainda mais nos próximos meses com a chegada do fenômeno climático La Niña, que historicamente reduz o volume de chuvas. Esta perspectiva é desanimadora tanto para o agronegócio, que sofre severos impactos diretos do clima, quanto para a indústria, que tem seus custos de produção aumentados com o encarecimento da energia elétrica.

Deste modo, a política fiscal do Paraná deve manter o conservadorismo, evitando aumento de despesas num momento em que se recomenda cautela dos gestores públicos para que se possa manter minimamente o bom serviço do Estado do Paraná aos cidadãos paranaenses neste momento de incertezas.





# ANTEPROJETO DA LEI



# ANTEPROJETO DE LEI

Estima a receita e fixa a despesa para o exercício financeiro de 2022.

*A Assembleia Legislativa do Estado do Paraná decretou e eu sanciono a seguinte lei:*

## CAPÍTULO I DAS DISPOSIÇÕES GERAIS

**Art. 1º** Esta Lei estima a receita e fixa a despesa para o exercício financeiro de 2022, no valor de R\$ 54.640.482.362,00 (cinquenta e quatro bilhões, seiscentos e quarenta milhões, quatrocentos e oitenta e dois mil e trezentos e sessenta e dois reais), compreendendo:

- I - o Orçamento Fiscal, referente aos Poderes do Estado, seus fundos, órgãos e entidades da administração direta e indireta, inclusive fundações instituídas e mantidas pelo Poder Público;
- II - o Orçamento do Regime Próprio de Previdência Social do Estado do Paraná - RPPS;  
e
- III - o Orçamento de Investimento das Empresas Públicas e das Sociedades de Economia Mista.

§ 1º A consolidação dos Orçamentos Fiscal, do RPPS e de Investimentos das Empresas Públicas e das Sociedades de Economia Mista observará o seguinte desdobramento:

### Demonstrativo da Receita e Despesa

R\$ 1,00

|                           | Receita               | Despesa               | Superávit/Déficit |
|---------------------------|-----------------------|-----------------------|-------------------|
| Orçamento Fiscal          | 44.991.789.589        | 38.479.307.930        | 6.512.481.659     |
| Orçamento do RPPS         | 5.915.767.495         | 12.428.249.154        | - 6.512.481.659   |
| Orçamento de Investimento | 3.732.925.278         | 3.732.925.278         | -                 |
| <b>Total</b>              | <b>54.640.482.362</b> | <b>54.640.482.362</b> | -                 |

§ 2º O *superávit* apurado no Orçamento Fiscal mencionado no § 1º deste artigo, será utilizado para a cobertura do *déficit* do Orçamento do Regime Próprio de Previdência Social, realizado por meio de insuficiência financeira das folhas de benefícios dos Fundos Financeiro e Militar, de que trata o § 1º do art. 21 e o § 1º do art. 22 da Lei Estadual nº 17.435, de 21 de dezembro de 2012, consoante ao que estabelece o Manual de Contabilidade aplicada ao Setor Público 8ª Edição instituído através da Portaria Conjunta STN/SOF nº 06, de 18 de dezembro de 2018; Portaria Conjunta STN/SPREV nº 07, de 18 de dezembro de 2018; Portaria STN nº 877, de 18 de dezembro de 2018; Portaria Conjunta STN/SOF/ME Nº 21, de 23 de fevereiro de 2021, cujo valor consta no Anexo VI desta Lei.

## CAPÍTULO II DOS ORÇAMENTOS FISCAL E DO RPPS

### Seção I Da Estimativa de Receita

**Art. 2º** A Receita Orçamentária Total dos Orçamentos Fiscal e do Regime Próprio de Previdência Social é estimada em R\$ 50.907.557.084 (cinquenta bilhões, novecentos e sete milhões, quinhentos e cinquenta e sete mil, oitenta e quatro reais).

**Parágrafo único.** A Receita será realizada mediante a arrecadação de tributos e o ingresso de outras receitas correntes e de capital, nos termos da legislação vigente e segundo as especificações constantes no Anexo I desta Lei, observado o seguinte desdobramento:

#### Demonstrativo da Receita dos Orçamentos Fiscal e do RPPS

| Especificação                               | Tesouro               | Outras Fontes        | Total                 |
|---|-----------------------|----------------------|-----------------------|
| <b>Receitas Correntes</b>                   | <b>60.225.740.672</b> | <b>4.113.693.965</b> | <b>64.339.434.637</b> |
| Impostos, Taxas e Contribuições de Melhoria | 44.969.529.018        | 142.784.601          | 45.112.313.619        |
| Contribuições                               | 2.478.385.540         | -                    | 2.478.385.540,00      |
| Receita Patrimonial                         | 765.172.401           | 295.180.373          | 1.060.352.774         |
| Receita Agropecuária                        | 2.794.612             | 6.509.348            | 9.303.960             |
| Receita Industrial                          | 11.644.046            | 216.784              | 11.860.830            |
| Receita de Serviços                         | 1.378.309.932         | 1.418.000.905        | 2.796.310.837         |
| Transferências Correntes                    | 4.190.406.532         | 1.679.808.639        | 5.870.215.171         |

R\$1,00

|  |                        |                      |                        |
|--|------------------------|----------------------|------------------------|
| Outras Receitas Correntes                      | 6.429.498.591          | 571.193.315          | 7.000.691.906          |
| <b>Receitas de Capital</b>                     | <b>2.368.612.824</b>   | <b>104.636.340</b>   | <b>2.473.249.164</b>   |
| Operações de Crédito                           | 1.147.985.327          | -                    | 1.147.985.327,00       |
| Alienação de Bens                              | 291.042.581            | 7.000.410            | 298.042.991            |
| Amortização de Empréstimos                     | 10.157.170             | 34.625.000           | 44.782.170             |
| Transferências de Capital                      | 601.799.746            | 7.100,00             | 601.806.846,00         |
| Outras Receitas de Capital                     | 317.628.000            | 63.003.830           | 380.631.830            |
| <b>Deduções das Receita Corrente</b>           | <b>-18.919.765.943</b> | <b>-124.796.490</b>  | <b>-19.044.562.433</b> |
| Deduções                                       | -18.919.765.943        | -124.796.490         | -19.044.562.433        |
| <b>Receitas Intra-Orçamentárias Correntes</b>  | <b>3.094.157.466</b>   | <b>45.276.250</b>    | <b>3.139.433.716</b>   |
| Receita de Contribuições                       | 1.376.996.099          | -                    | 1.376.996.099,00       |
| Receita Patrimonial                            | -                      | -                    | -                      |
| Receita Industrial                             | -                      | -                    | -                      |
| Receita de Serviços                            | -                      | -                    | -                      |
| Outras Receitas Correntes                      | 1.717.161.367          | 45.276.250           | 1.762.437.617          |
| <b>Receitas Intra-Orçamentárias de Capital</b> | <b>-</b>               | <b>2.000</b>         | <b>2.000</b>           |
| Amortização de Empréstimos                     | -                      | -                    | -                      |
| Outras Receitas de Capital                     | -                      | 2.000                | 2.000                  |
| <b>Saldo de Exercícios Anteriores</b>          | <b>-</b>               | <b>-</b>             | <b>-</b>               |
| <b>Receita Total</b>                           | <b>46.768.745.019</b>  | <b>4.138.812.065</b> | <b>50.907.557.084</b>  |

## Seção II

### Da Fixação da Despesa

**Art. 3º** A Despesa Orçamentária Total dos Orçamentos Fiscal e do Regime Próprio de Previdência Social é fixada em R\$ 50.907.557.084,00 (cinquenta bilhões, novecentos e sete milhões, quinhentos e cinquenta e sete mil e oitenta e quatro reais), sendo:

I - R\$ 36.742.058.806,00 (trinta e seis bilhões, setecentos e quarenta e dois milhões, cinquenta e oito mil, oitocentos e seis reais) no Orçamento Fiscal, conforme os anexos II e III desta Lei;

II - R\$ 12.428.249.154,00 (doze bilhões, quatrocentos e vinte e oito milhões, duzentos e quarenta e nove mil, cento e cinquenta e quatro reais) no Orçamento do RPPS – Regime Próprio de Previdência Social, conforme o Anexo VI desta Lei.

III - R\$ 1.737.249.124,00 (Um bilhão, setecentos e trinta e sete milhões, duzentos e quarenta e nove mil e cento e vinte e quatro reais) correspondentes à dívida pública estadual, constante do Orçamento Fiscal.

§ 1º A despesa fixada no *caput* deste artigo apresenta o seguinte desdobramento:

**Demonstrativo da Despesa dos Orçamentos Fiscal e do RPPS**

R\$ 1,00

| Especificação                            | Fiscal                |                      | RPPS                  | Total                 |
|--|-----------------------|----------------------|-----------------------|-----------------------|
|  | Tesouro               | Outras Fontes        | Tesouro               |                       |
| <b>Despesas Correntes</b>                | <b>29.376.683.623</b> | <b>3.611.135.465</b> | <b>12.428.249.154</b> | <b>45.416.068.242</b> |
| Pessoal e Encargos Sociais               | 19.145.809.383        | 342.205.694          | 12.019.355.592        | 31.507.370.669        |
| Juros e Encargos da Dívida               | 887.721.061           | -                    | -                     | 887.721.061           |
| Outras Despesas Correntes                | 9.343.153.179         | 3.268.929.771        | 408.893.562           | 13.020.976.512        |
| <b>Despesas de Capital</b>               | <b>4.696.221.909</b>  | <b>527.676.600</b>   | -                     | <b>5.223.898.509</b>  |
| Investimentos                            | 2.713.556.192         | 475.471.792          | -                     | 3.189.027.984         |
| Inversões Financeiras                    | 1.133.137.654         | 52.204.808           | -                     | 1.185.342.462         |
| Amortização da Dívida                    | 849.528.063           | -                    | -                     | 849.528.063           |
| <b>Reserva de Contingência</b>           | <b>267.590.333</b>    | -                    | -                     | <b>267.590.333</b>    |
| <b>Refinanciamento da Dívida interna</b> | <b>682.843.607</b>    | -                    | -                     | <b>682.843.607</b>    |
| <b>TOTAL</b>                             | <b>34.340.495.865</b> | <b>4.138.812.065</b> | <b>12.428.249.154</b> | <b>50.907.557.084</b> |

§ 2º O Anexo de Vinculações está detalhado no Anexo V desta Lei.

§ 3º As restrições estabelecidas pela Lei Complementar Federal nº 148, de 25 de novembro de 2014 e pela Lei Estadual nº 19.158, de 10 de outubro de 2017, para o fim de refinanciamento das dívidas dos Estados, assumidas junto à União Federal, obedecerão ao disposto nos artigos 17 e 21 da Lei nº 20.648, de 20 de julho de 2021 – Lei de Diretrizes Orçamentárias de 2022.

§ 4º Ao refinanciamento da dívida pública estadual corresponde o montante de R\$ 682.843.607,00 (seiscentos e oitenta e dois milhões, oitocentos e quarenta e três mil, seiscentos e sete reais), constante do Orçamento Fiscal.

§ 5º É vedada a transferência a fundos de recursos financeiros oriundos de repasses duodecimais, conforme previsto no §º 1º do art. 168 da Constituição Federal.

§ 6º O saldo financeiro decorrente dos recursos entregues na forma do *caput* deste artigo deve ser restituído ao caixa único do Tesouro do ente federativo, ou terá seu

valor deduzido das primeiras parcelas duodecimais do exercício seguinte, conforme previsto no § 2º do art. 168 da Constituição Federal.

### **Seção III**

#### **Das Autorizações para Abertura de Créditos Adicionais**

**Art. 4º** Autoriza o Poder Executivo a abrir créditos suplementares nos Orçamentos Fiscal, do Regime Próprio de Previdência Social – RPPS e de Investimentos, observados os limites e regras dispostas no art. 14 da Lei Estadual nº 20.648, de 2021 (Lei de Diretrizes Orçamentárias de 2022).

**Art. 5º** Autoriza o Poder Executivo a abrir créditos adicionais necessários a atender determinações ou recomendações oriundas de decisões definitivas do Tribunal de Contas do Estado do Paraná, bem como para dar cumprimento a alterações legislativas realizadas posteriormente à publicação desta Lei.

### **CAPÍTULO III**

#### **DO ORÇAMENTO DE INVESTIMENTO DAS EMPRESAS**

### **Seção I**

#### **Da Despesa Pública e das Sociedades de Economias Mistas**

**Art. 6º** As despesas do Orçamento de Investimento das Empresas, com recursos próprios, fixadas em R\$ 3.732.925.278,00 (três bilhões, setecentos e trinta e dois milhões, novecentos e vinte e cinco mil, duzentos e setenta e oito reais) conforme o Anexo IV desta Lei, têm o seguinte desdobramento:

| R\$1,00   |                      |
|---|----------------------|
| <b>Empresa</b>  | <b>Total</b>         |
| Administração dos Portos de Paranaguá e Antonina – APPA                 | 206.350.000          |
| Agência de Fomento do Paraná S/A  | 490.008              |
| Centrais de Abastecimento do Paraná S/A – CEASA/PR                      | 7.300.000            |
| Companhia de Saneamento do Paraná – SANEPAR                             | 1.541.353.260        |
| Companhia de Tecnologia da Informação e Comunicação do Paraná – CELEPAR | 25.000.000           |
| Companhia Paranaense de Energia Elétrica – COPEL                        | 1.937.216.520        |
| Instituto de Tecnologia do Paraná – TECPAR                              | 15.215.490           |
| <b>Total</b>  | <b>3.732.925.278</b> |

## Seção II

### Das Fontes de Financiamento Pública e das Sociedades de Economias Mistas

**Art. 7º** As fontes de Financiamento do Orçamento de Investimento das Empresas, fixadas em R\$ 3.785.027.278,00 (três bilhões, setecentos e oitenta e cinco milhões, vinte e sete mil e duzentos e setenta e oito reais), conforme o Anexo IV desta Lei, têm o seguinte desdobramento:

| R\$1,00   |                   |                      |                      |
|---|-------------------|----------------------|----------------------|
| Empresa   | Tesouro           | Recursos Próprios    | Total                |
| Administração dos Portos de Paranaguá e Antonina – APPA                 | -                 | 206.350.000          | 206.350.000          |
| Agência de Fomento do Paraná S/A  | -                 | 490.008              | 490.008              |
| Centrais de Abastecimento do Paraná S/A – CEASA/PR                      | 1.000             | 7.300.000            | 7.301.000            |
| Companhia de Saneamento do Paraná – SANEPAR                             | -                 | 1.541.353.260        | 1.541.353.260        |
| Companhia de Tecnologia da Informação e Comunicação do Paraná – CELEPAR | 101.000           | 25.000.000           | 25.101.000           |
| Companhia Paranaense de Energia Elétrica – COPEL                        | -                 | 1.937.216.520        | 1.937.216.520        |
| Instituto de Tecnologia do Paraná – TECPAR                              | 52.000.000        | 15.215.490           | 67.215.490           |
| <b>Total</b>  | <b>52.102.000</b> | <b>3.732.925.278</b> | <b>3.785.027.278</b> |

## CAPÍTULO IV DAS DISPOSIÇÕES FINAIS

**Art. 8º** A Secretaria de Estado da Fazenda, por intermédio da Diretoria de Orçamento Estadual, com fundamento no art. 66 da Lei nº 4.320, de 1964, e observadas as normas constitucionais e legais, poderá, por meio do sistema informatizado de programação e execução orçamentária:

- I - modificar a modalidade de aplicação e o elemento de despesa, dentro de uma mesma ação (projeto, atividade ou operação especial), sem alterar o valor global da dotação orçamentária, do grupo de natureza e da categoria econômica da despesa;  
e
- II - remanejar recursos entre obras da mesma dotação, sem alterar o valor global da natureza de despesa.

**Parágrafo único.** A Secretaria de Estado da Fazenda poderá delegar a autorização prevista no *caput* deste artigo aos ordenadores de despesa de cada unidade orçamentária.



**Art. 9º** Autoriza a Secretaria de Estado da Fazenda a promover, por atos próprios, alterações nos códigos de classificação adotados por esta Lei em decorrência de modificações normativas editadas pela Secretaria do Tesouro Nacional, exclusivamente para o fim de garantir a consolidação das contas nacionais exigidas no § 2º do art. 50 da Lei Complementar Federal nº 101, de 04 de maio de 2000.

**Art. 10** Autoriza os Poderes Legislativo, Judiciário, o Ministério Público e a Defensoria Pública a procederem ajustes nos seus Orçamentos, nos termos desta Lei, dando ciência ao Tribunal de Contas do Estado, ao Poder Executivo e ao Poder Legislativo, quando se tratar do Poder Judiciário, Ministério Público e Defensoria.

**Art. 11** Para a execução orçamentária das ações previstas no Orçamento Fiscal, autoriza o Poder Executivo a adotar a descentralização de créditos orçamentários entre Órgãos e Entidades constantes nesta Lei.

**Art. 12** Autoriza o Poder Executivo a utilizar para fins orçamentários e contábeis, as novas denominações de Órgãos e/ou Unidades decorrentes de alterações legalmente aprovadas após a elaboração desta Lei.

**Art. 13** Autoriza o Poder Executivo a descentralizar recursos dos Fundos Públicos sob a gestão do Poder Executivo, mediante a abertura de atividades específicas, por meio de respectivos créditos adicionais, desde que tal descentralização seja previamente autorizada pelos respectivos Conselhos Estaduais de cada Fundo Público.

**Art. 14** O saldo financeiro, incluindo sua remuneração, verificado em 31 de dezembro de 2021, proveniente da diferença entre as cotas liberadas de recursos do Tesouro e a despesa empenhada no âmbito do Poder Executivo, deverá ser recolhido ao Tesouro Geral do Estado, impreterivelmente, até 31 de janeiro de 2022.

**Art. 15** Autoriza o Poder Executivo a utilizar os recursos de Superávit Financeiro apurados nos balanços das autarquias, fundações, fundos e empresas estatais dependentes para atender programas prioritários de Governo, exceto das fontes de recursos vinculados.

**Art. 16** Para o exercício de 2022, fica autorizada a utilização do superávit financeiro das fontes de recursos dos fundos públicos do Poder Executivo, apurados ao final do

exercício de 2021, que poderá ser destinado à amortização da dívida pública do respectivo ente, conforme previsto no *caput* do art. 5º da Emenda Constitucional nº 109, de 2021.

§ 1º Se o ente não tiver dívida pública a amortizar, o superávit financeiro das fontes de recursos dos fundos públicos do Poder Executivo será de livre aplicação, conforme previsto no § 1º do art. 5º da Emenda Constitucional nº 109, de 2021.

§ 2º Não se aplica o disposto no *caput* deste artigo, conforme previsto no § 2º do art. 5º da Emenda Constitucional nº 109, de 2021:

I - aos fundos públicos de fomento e desenvolvimento regionais, operados por instituição financeira de caráter regional;

II - aos fundos ressalvados no inciso IV do art. 167 da Constituição Federal.

**Art. 17** Fica vedada a criação de fundo público, quando seus objetivos puderem ser alcançados mediante a vinculação de receitas orçamentárias específicas ou mediante a execução direta por programação orçamentária e financeira de órgão ou entidade da administração pública, conforme previsto no inciso XIV do art. 167 da Constituição Federal.

**Art. 18** O pagamento das requisições de pequeno valor oriundas do Poder Judiciário Estadual ou Federal, em que forem requeridos órgãos e entidades da Administração Indireta com receitas descentralizadas do Tesouro Geral do Estado, será realizado à conta de suas dotações orçamentárias e disponibilidades financeiras próprias.

**Art. 19** Autoriza o Poder Executivo a alienar e/ou permutar os títulos públicos emitidos pelo Estado de Santa Catarina e pelos Municípios de Osasco (SP) e Guarulhos (SP), dos quais o Estado do Paraná é portador.

**Art. 20** Ficam criadas as seguintes iniciativas, de acordo com o Anexo VIII desta Lei, em conformidade com o art. 7º da Lei Estadual nº 20.077, de 18 de dezembro de 2019:

I - 6173 – Recuperação de Deficiência Nutricional - Leite das Crianças;

- II - 5015 – Programa Educação para o Futuro do Estado do Paraná – BID;
- III - 6328 – Reequipamento, Modernização e Manutenção da Estrutura do Fisco - FUNREFISCO;
- IV - 9128 – Encargos Especiais – FUNREFISCO;
- V - 5019 – Reestruturação da Controladoria Geral do Estado;
- VI - 5068 – Investimentos para a Segurança Pública – FUNESP;
- VII - 6600 – Gestão Administrativa – FUNESP;
- VIII - 6601 – Ações da Polícia Científica – FUNESP;
- IX - 6602 – Ações da Polícia Civil – FUNESP;
- X - 6603 – Ações do Instituto de Identificação – FUNESP;
- XI - 6604 – Formação e Desenvolvimento para a Polícia Civil – FUNESP;
- XII - 6605 – Ações do Comando Geral da Polícia Militar – FUNESP;
- XIII - 6606 – Ações do Corpo de Bombeiros – FUNESP;
- XIV - 6607 – Formação e Desenvolvimento para a Polícia Militar – FUNESP;
- XV - 6608 – Ações do 1º Comando da PMPR – São José dos Pinhais;
- XVI - 6609 – Ações do 2º Comando da PMPR – Londrina;
- XVII - 6610 – Ações do 3º Comando da PMPR – Maringá;
- XVIII - 6611 – Ações do 4º Comando da PMPR - Ponta Grossa;
- XIX - 6612 – Ações do 5º Comando da PMPR – Cascavel;
- XX - 6613 – Ações do Comando de Policiamento Especializado;
- XXI - 6614 – Serviços de Saúde – Hospital da Polícia Militar;
- XXII - 9266 – Encargos Especiais – FUNESP;
- XXIII - 6624 – Ações do Corpo de Bombeiros;
- XXIV - 6104 – Gestão da Saúde dos Servidores Inativos e Seus Dependentes;
- XXV - 9105 – Pensões e Aposentadorias dos Serventuários da Justiça – Transferência à PARANAPREVIDÊNCIA;
- XXVI - 9116 – Encargos Especiais – FRHI;
- XXVII - 6960 – Gestão de Recursos Hídricos – FRHI;
- XXVIII - 5066 – Gestão de Projetos Rodoviários Estruturantes – Programa Avança Paraná;
- XXIX - 6396 – Gestão das Ações da Polícia Rodoviária Estadual;
- XXX - 6520 – Gestão de Outorga e Fiscalização do Sistema de Transporte Rodoviário Intermunicipal de Passageiros;
- XXXI - 5030 – Inova Paraná – Governo Inteligente para Estimular a Inovação – Paraná Eficiente;

- XXXII - 5017 – Sistema de Monitoramento de Apoio ao Alerta de Desastre;
- XXXIII - 5018 – Gestão Eficiente Patrimonial, de Recursos Humanos e Capacitação;
- XXXIV - 5016 – Inovação e Modernização da Gestão Ambiental;
- XXXV - 5013 – Assistência Técnica – Paraná Eficiente;
- XXXVI - 5020 – Paraná Eficiente;

**Art. 21** Para o exercício de 2022, as contratações de pessoal do Poder Executivo serão autorizadas mediante estabelecimento de taxas de reposição que fixarão a quantidade de cargos efetivos que poderão ser admitidos em função de aposentadorias, desligamentos e falecimentos.

§ 1º As taxas serão fixadas em Decreto a partir de proposta da Comissão de Política Salarial e serão formuladas de acordo com as limitações orçamentárias e fiscais e as prioridades de alocação de pessoal do Poder Executivo.

§ 2º A previsão da taxa de reposição não dispensa o órgão contratante do cumprimento dos demais requisitos legais ou regulamentares para a contratação de pessoal.

§ 3º Ressalvam-se do disposto neste artigo as autorizações concedidas em exercícios anteriores e aquelas que não sejam decorrentes de aposentadorias, desligamentos e falecimentos, as quais deverão observar trâmite próprio previsto em Decreto.

**Art. 22** Esta Lei entra em vigor em 1º de janeiro de 2022.

Palácio do Governo, em      de dezembro de 2021.

Carlos Massa Ratinho Junior  
Governador do Estado

Luiz Augusto Silva  
Chefe da Casa Civil

Renê de Oliveira Garcia Júnior  
Secretário de Estado da Fazenda

Ney Leprevost Neto  
Secretário de Estado da Justiça, Família e Trabalho

João Carlos Ortega  
Secretário de Estado do Desenvolvimento Urbano e de Obras Públicas

João Evaristo Debiasi  
Secretário de Estado da Comunicação Social e Cultura

Marcel Henrique Micheletto  
Secretário de Estado da Administração e da Previdência

Marcio Fernando Nunes  
Secretário de Estado do Desenvolvimento Sustentável e do Turismo

Norberto Anacleto Ortigara  
Secretário de Estado da Agricultura e do Abastecimento

Sandro Alex Cruz de Oliveira  
Secretário de Estado de Infraestrutura e Logística

Carlos Alberto Gebrim Preto  
Secretário de Estado da Saúde

## TABELA DE GRUPO DE FONTES

| CÓDIGO | ESPECIFICAÇÃO                   |
|--------|---------------------------------|
| 1      | RECURSOS PRÓPRIOS DO TESOIRO    |
| 9      | CONVÊNIOS DO TESOIRO            |
| 10     | OUTRAS TRANSFERÊNCIAS           |
| 15     | OPERAÇÕES DE CRÉDITO DO TESOIRO |
| 95     | RECURSOS DE OUTRAS FONTES       |

## TABELA DE MODALIDADE DE APLICAÇÃO

| CÓDIGO | ESPECIFICAÇÃO   |
|--------|---|
| 20     | TRANSFERÊNCIAS À UNIÃO  |
| 22     | EXECUÇÃO ORÇAMENTÁRIA DELEGADA À UNIÃO  |
| 30     | TRANSFERÊNCIAS A ESTADOS E AO DISTRITO FEDERAL  |
| 31     | TRANSFERÊNCIAS A ESTADOS E AO DISTRITO FEDERAL- FUNDO A FUNDO   |
| 32     | EXECUÇÃO ORÇAMENTÁRIA DELEGADA A ESTADOS E AO DISTRITO FEDERAL  |
| 35     | TRANSF. FUNDO A FUNDO AOS EST./DIST. FED. À CONTA DE REC. QUE TRATAM OS §§ 1º E 2º DO ART. 24 DA LC Nº 141/12           |
| 36     | TRANSF. FUNDO A FUNDO AOS EST./DIST. FED. À CONTA DE REC. QUE TRATA O ART. 25 DA LC Nº 141/2012                         |
| 40     | TRANSFERÊNCIAS A MUNICÍPIOS   |
| 41     | TRANSFERÊNCIAS A MUNICÍPIOS - FUNDO A FUNDO   |
| 42     | EXECUÇÃO ORÇAMENTÁRIA DELEGADA A MUNICÍPIOS   |
| 45     | TRANSF. FUNDO A FUNDO AOS MUNICÍPIOS À CONTA DE REC. QUE TRATAM OS §§ 1º E 2º DO ART. 24 DA LC Nº 141/2012              |
| 46     | TRANSF. FUNDO A FUNDO AOS MUNICÍPIOS À CONTA DE REC. QUE TRATA O ART. 25 DA LC Nº 141/2012                              |
| 50     | TRANSFERÊNCIAS A INSTITUIÇÕES PRIVADAS SEM FINS LUCRATIVOS  |
| 60     | TRANSFERÊNCIAS A INSTITUIÇÕES PRIVADAS COM FINS LUCRATIVOS  |
| 67     | EXECUÇÃO DE CONTRATO DE PARCERIA PÚBLICO-PRIVADA - PPP  |
| 70     | TRANSFERÊNCIAS A INSTITUIÇÕES MULTIGOVERNAMENTAIS   |
| 71     | TRANSFERÊNCIAS A CONSÓRCIOS PÚBLICOS MEDIANTE CONTRATO DE RATEIO  |
| 72     | EXECUÇÃO ORÇAMENTÁRIA DELEGADA A CONSÓRCIOS PÚBLICOS  |
| 73     | TRANSF. A CONSÓRC. PÚBL. MED. CONT. DE RATEIO À CONTA DE REC. QUE TRATAM OS §§ 1º E 2º DO ART. 24 DA LC 141/12          |
| 74     | TRANSF. A CONSÓRC. PÚBL. MED. CONT. DE RATEIO À CONTA DE REC. QUE TRATA O ART. 25 DA LC 141/12                          |
| 75     | TRANSF. A INSTITUIÇÕES MULTIGOV. À CONTA DE REC. QUE TRATAM OS §§ 1º E 2º DO ART. 24 DA LC 141/12                       |
| 76     | TRANSF. A INSTITUIÇÕES MULTIGOV. À CONTA DE REC. DE QUE TRATA O ART. 25 DA LC 141/12                                    |
| 80     | TRANSFERÊNCIAS AO EXTERIOR  |
| 90     | APLICAÇÕES DIRETAS  |
| 91     | APLICAÇÃO DIRETA DECOR. DE OPERAÇÃO ENTRE ÓRGÃOS, FUNDOS E ENTIDADES INTEGR. DOS ORÇ, FISCAL E DA SEGUR. SOCIAL         |
| 92     | APLICAÇÃO DIRETA DE RECURSOS RECEBIDOS DE OUTROS ENTES DA FEDERAÇÃO DECOR. DE DELEGAÇÃO OU DESCENTRALIZAÇÃO             |
| 93     | APLIC.DIR. DECOR. OPER. ENT. ÓRGÃOS, FUNDOS E ENTID. INTEGR. ORÇ. FISCAL SEGURID. C/ CONS. PÚBL. ENTE PARTICIPE         |
| 94     | APLIC.DIR. DECOR. OPER. ENT. ÓRGÃOS, FUNDOS E ENTID. INTEGR. ORÇ. FISCAL SEGURID. C/ CONSÓRCIO PÚBL. O ENTE Ñ PARTICIPE |
| 95     | APLICAÇÃO DIRETA À CONTA DE RECURSOS DE QUE TRATAM OS §§1º E 2º DO ART.24 DA LC 141/12                                  |
| 96     | APLICAÇÃO DIRETA À CONTA DE RECURSOS DE QUE TRATA O ART. 25 DA LEI COMPLEMENTAR Nº 141, DE 2012                         |
| 99     | A DEFINIR   |

## TABELA DE MESORREGIÕES E MUNICÍPIOS

| CÓDIGO | REGIÃO            | MUNICÍPIO          | IDH   |
|--------|-------------------|--------------------|-------|
| 900    | CENTRO-OCCIDENTAL |                    |       |
|        |                   | Altamira do Paraná | 0,677 |
|        |                   | Araruna            | 0,732 |
|        |                   | Barbosa Ferraz     | 0,7   |
|        |                   | Boa Esperança      | 0,722 |
|        |                   | Campina da Lagoa   | 0,71  |
|        |                   | Campo Mourão       | 0,774 |
|        |                   | Corumbataí do Sul  | 0,678 |
|        |                   | Engenheiro Beltrão | 0,762 |
|        |                   | Farol              | 0,701 |
|        |                   | Fênix              | 0,736 |
|        |                   | Goioerê            | 0,746 |
|        |                   | Iretama            | 0,699 |
|        |                   | Janiópolis         | 0,692 |
|        |                   | Juranda            | 0,731 |
|        |                   | Luiziana           | 0,704 |
|        |                   | Mamborê            | 0,745 |
|        |                   | Moreira Sales      | 0,703 |
|        |                   | Nova Cantu         | 0,698 |

## TABELA DE MESORREGIÕES E MUNICÍPIOS

| CÓDIGO | REGIÃO                    | MUNICÍPIO                | IDH   |
|--------|---------------------------|--------------------------|-------|
|        |                           | Peabiru                  | 0,736 |
|        |                           | Quarto Centenário        | 0,7   |
|        |                           | Quinta do Sol            | 0,712 |
|        |                           | Rancho Alegre d'Oeste    | 0,698 |
|        |                           | Roncador                 | 0,701 |
|        |                           | Terra Boa                | 0,744 |
|        |                           | Ubiratã                  | 0,734 |
| 905    | CENTRO-ORIENTAL           |                          |       |
|        |                           | Arapoti                  | 0,761 |
|        |                           | Carambeí                 | 0,785 |
|        |                           | Castro                   | 0,736 |
|        |                           | Imbaú                    | 0,646 |
|        |                           | Jaguariaíva              | 0,757 |
|        |                           | Ortigueira               | 0,62  |
|        |                           | Palmeira                 | 0,763 |
|        |                           | Piraí do Sul             | 0,73  |
|        |                           | Ponta Grossa             | 0,804 |
|        |                           | Reserva                  | 0,646 |
|        |                           | Sengés                   | 0,718 |
|        |                           | Telêmaco Borba           | 0,767 |
|        |                           | Tibagi                   | 0,685 |
|        |                           | Ventania                 | 0,665 |
| 910    | CENTRO-SUL                |                          |       |
|        |                           | Boa Ventura de São Roque | 0,711 |
|        |                           | Campina do Simão         | 0,701 |
|        |                           | Candói                   | 0,711 |
|        |                           | Cantagalo                | 0,686 |
|        |                           | Espigão Alto do Iguaçu   | 0,708 |
|        |                           | Foz do Jordão            | 0,689 |
|        |                           | Goioxim                  | 0,68  |
|        |                           | Guarapuava               | 0,773 |
|        |                           | Inácio Martins           | 0,69  |
|        |                           | Laranjal                 | 0,651 |
|        |                           | Laranjeiras do Sul       | 0,753 |
|        |                           | Marquinho                | 0,691 |
|        |                           | Mato Rico                | 0,64  |
|        |                           | Nova Laranjeiras         | 0,697 |
|        |                           | Palmital                 | 0,67  |
|        |                           | Pinhão                   | 0,713 |
|        |                           | Pitanga                  | 0,743 |
|        |                           | Porto Barreiro           | 0,716 |
|        |                           | Quedas do Iguaçu         | 0,747 |
|        |                           | Reserva do Iguaçu        | 0,726 |
|        |                           | Rio Bonito do Iguaçu     | 0,669 |
|        |                           | Santa Maria do Oeste     | 0,662 |
|        |                           | Turvo                    | 0,692 |
|        |                           | Virmond                  | 0,719 |
| 915    | METROPOLITANA DE CURITIBA |                          |       |
|        |                           | Adrianópolis             | 0,683 |
|        |                           | Agudos do Sul            | 0,712 |
|        |                           | Almirante Tamandaré      | 0,728 |
|        |                           | Antonina                 | 0,77  |
|        |                           | Araucária                | 0,801 |
|        |                           | Balsa Nova               | 0,781 |
|        |                           | Bocaiúva do Sul          | 0,719 |
|        |                           | Campina Grande do Sul    | 0,762 |
|        |                           | Campo Largo              | 0,774 |
|        |                           | Campo Magro              | 0,74  |
|        |                           | Campo do Tenente         | 0,687 |
|        |                           | Cerro Azul               | 0,684 |
|        |                           | Colombo                  | 0,764 |
|        |                           | Contenda                 | 0,761 |
|        |                           | Curitiba                 | 0,856 |

## TABELA DE MESORREGIÕES E MUNICÍPIOS

| CÓDIGO | REGIÃO   | MUNICÍPIO            | IDH   |
|--------|----------|----------------------|-------|
|        |          | Doutor Ulysses       | 0,627 |
|        |          | Fazenda Rio Grande   | 0,763 |
|        |          | Guaraqueçaba         | 0,659 |
|        |          | Guaratuba            | 0,764 |
|        |          | Itaperuçu            | 0,675 |
|        |          | Lapa                 | 0,754 |
|        |          | Mandirituba          | 0,76  |
|        |          | Matinhos             | 0,793 |
|        |          | Morretes             | 0,755 |
|        |          | Paranaguá            | 0,782 |
|        |          | Pinhais              | 0,815 |
|        |          | Piraquara            | 0,744 |
|        |          | Piên                 | 0,753 |
|        |          | Pontal do Paraná     | 0,788 |
|        |          | Porto Amazonas       | 0,774 |
|        |          | Quatro Barras        | 0,774 |
|        |          | Quitandinha          | 0,715 |
|        |          | Rio Branco do Sul    | 0,702 |
|        |          | Rio Negro            | 0,801 |
|        |          | São José dos Pinhais | 0,796 |
|        |          | Tijucas do Sul       | 0,716 |
|        |          | Tunas do Paraná      | 0,686 |
| 920    | NOROESTE |                      |       |
|        |          | Alto Paraná          | 0,743 |
|        |          | Alto Paraíso         | 0,704 |
|        |          | Alto Piquiri         | 0,75  |
|        |          | Altônia              | 0,743 |
|        |          | Amaporã              | 0,709 |
|        |          | Brasilândia do Sul   | 0,707 |
|        |          | Cafezal do Sul       | 0,73  |
|        |          | Cianorte             | 0,818 |
|        |          | Cidade Gaúcha        | 0,749 |
|        |          | Cruzeiro do Oeste    | 0,751 |
|        |          | Cruzeiro do Sul      | 0,754 |
|        |          | Diamante do Norte    | 0,738 |
|        |          | Douradina            | 0,74  |
|        |          | Esperança Nova       | 0,743 |
|        |          | Francisco Alves      | 0,736 |
|        |          | Guairaçá             | 0,708 |
|        |          | Guaporema            | 0,724 |
|        |          | Icaraima             | 0,741 |
|        |          | Inajá                | 0,721 |
|        |          | Indianópolis         | 0,749 |
|        |          | Iporã                | 0,75  |
|        |          | Itaúna do Sul        | 0,708 |
|        |          | Ivaté                | 0,752 |
|        |          | Japurá               | 0,759 |
|        |          | Jardim Olinda        | 0,724 |
|        |          | Jussara              | 0,769 |
|        |          | Loanda               | 0,771 |
|        |          | Maria Helena         | 0,707 |
|        |          | Marilena             | 0,738 |
|        |          | Mariluz              | 0,674 |
|        |          | Mirador              | 0,724 |
|        |          | Nova Aliança do Ivaí | 0,742 |
|        |          | Nova Londrina        | 0,762 |
|        |          | Nova Olímpia         | 0,74  |
|        |          | Paranacity           | 0,742 |
|        |          | Paranapoema          | 0,706 |
|        |          | Paranavaí            | 0,787 |
|        |          | Paraíso do Norte     | 0,764 |
|        |          | Perobal              | 0,745 |
|        |          | Planaltina do Paraná | 0,737 |



## TABELA DE MESORREGIÕES E MUNICÍPIOS

| CÓDIGO | REGIÃO        | MUNICÍPIO                   | IDH   |
|--------|---------------|-----------------------------|-------|
|        |               | Porto Rico                  | 0,748 |
|        |               | Pérola                      | 0,759 |
|        |               | Querência do Norte          | 0,705 |
|        |               | Rondon                      | 0,734 |
|        |               | Santa Cruz do Monte Castelo | 0,708 |
|        |               | Santa Isabel do Ivaí        | 0,758 |
|        |               | Santa Mônica                | 0,699 |
|        |               | Santo Antônio do Caiuá      | 0,75  |
|        |               | São Carlos do Ivaí          | 0,738 |
|        |               | São Jorge do Patrocínio     | 0,707 |
|        |               | São João do Caiuá           | 0,712 |
|        |               | São Manoel do Paraná        | 0,75  |
|        |               | São Pedro do Paraná         | 0,762 |
|        |               | São Tomé                    | 0,738 |
|        |               | Tamboara                    | 0,782 |
|        |               | Tapejara                    | 0,73  |
|        |               | Tapira                      | 0,73  |
|        |               | Terra Rica                  | 0,746 |
|        |               | Tuneiras do Oeste           | 0,707 |
|        |               | Umuarama                    | 0,8   |
|        |               | Xambrê                      | 0,751 |
| 925    | NORTE CENTRAL |                             |       |
|        |               | Alvorada do Sul             | 0,757 |
|        |               | Apucarana                   | 0,799 |
|        |               | Arapongas                   | 0,774 |
|        |               | Arapuã                      | 0,687 |
|        |               | Ariranha do Ivaí            | 0,688 |
|        |               | Astorga                     | 0,75  |
|        |               | Atalaia                     | 0,765 |
|        |               | Bela Vista do Paraíso       | 0,771 |
|        |               | Bom Sucesso                 | 0,735 |
|        |               | Borrazópolis                | 0,726 |
|        |               | Cafeara                     | 0,699 |
|        |               | Califórnia                  | 0,745 |
|        |               | Cambira                     | 0,767 |
|        |               | Cambé                       | 0,793 |
|        |               | Centenário do Sul           | 0,738 |
|        |               | Colorado                    | 0,782 |
|        |               | Cruzmaltina                 | 0,678 |
|        |               | Cândido de Abreu            | 0,666 |
|        |               | Doutor Camargo              | 0,767 |
|        |               | Faxinal                     | 0,732 |
|        |               | Floraí                      | 0,771 |
|        |               | Floresta                    | 0,773 |
|        |               | Florestópolis               | 0,726 |
|        |               | Flórida                     | 0,776 |
|        |               | Godoy Moreira               | 0,672 |
|        |               | Grandes Rios                | 0,695 |
|        |               | Guaraci                     | 0,739 |
|        |               | Ibiporã                     | 0,801 |
|        |               | Iguaraçu                    | 0,74  |
|        |               | Itaguajé                    | 0,723 |
|        |               | Itambé                      | 0,769 |
|        |               | Ivaiporã                    | 0,764 |
|        |               | Ivatuba                     | 0,768 |
|        |               | Jaguapitã                   | 0,761 |
|        |               | Jandaia do Sul              | 0,783 |
|        |               | Jardim Alegre               | 0,713 |
|        |               | Kaloré                      | 0,752 |
|        |               | Lidianópolis                | 0,733 |
|        |               | Lobato                      | 0,795 |
|        |               | Londrina                    | 0,824 |
|        |               | Lunardelli                  | 0,692 |

## TABELA DE MESORREGIÕES E MUNICÍPIOS

| CÓDIGO | REGIÃO         | MUNICÍPIO                 | IDH   |
|--------|----------------|---------------------------|-------|
|        |                | Lupionópolis              | 0,722 |
|        |                | Mandaguari                | 0,791 |
|        |                | Mandaguaçu                | 0,762 |
|        |                | Manoel Ribas              | 0,729 |
|        |                | Marialva                  | 0,784 |
|        |                | Marilândia do Sul         | 0,738 |
|        |                | Maringá                   | 0,841 |
|        |                | Marumbi                   | 0,734 |
|        |                | Mauá da Serra             | 0,719 |
|        |                | Miraselva                 | 0,787 |
|        |                | Munhoz de Melo            | 0,767 |
|        |                | Nossa Senhora das Graças  | 0,719 |
|        |                | Nova Esperança            | 0,748 |
|        |                | Nova Tebas                | 0,689 |
|        |                | Novo Itacolomi            | 0,706 |
|        |                | Ourizona                  | 0,77  |
|        |                | Paiçandu                  | 0,746 |
|        |                | Pitangueiras              | 0,754 |
|        |                | Porecatu                  | 0,785 |
|        |                | Prado Ferreira            | 0,756 |
|        |                | Presidente Castelo Branco | 0,743 |
|        |                | Primeiro de Maio          | 0,747 |
|        |                | Rio Bom                   | 0,713 |
|        |                | Rio Branco do Ivaí        | 0,67  |
|        |                | Rolândia                  | 0,784 |
|        |                | Rosário do Ivaí           | 0,664 |
|        |                | Sabáudia                  | 0,754 |
|        |                | Santa Fé                  | 0,773 |
|        |                | Santa Inês                | 0,726 |
|        |                | Santo Inácio              | 0,738 |
|        |                | Sarandi                   | 0,768 |
|        |                | Sertãoópolis              | 0,781 |
|        |                | São Jorge do Ivaí         | 0,792 |
|        |                | São João do Ivaí          | 0,689 |
|        |                | São Pedro do Ivaí         | 0,746 |
|        |                | Tamarana                  | 0,683 |
|        |                | Uniflor                   | 0,734 |
|        |                | Ângulo                    | 0,742 |
| 930    | NORTE PIONEIRO |                           |       |
|        |                | Abatiá                    | 0,71  |
|        |                | Andirá                    | 0,742 |
|        |                | Assaí                     | 0,748 |
|        |                | Bandeirantes              | 0,756 |
|        |                | Barra do Jacaré           | 0,789 |
|        |                | Cambará                   | 0,77  |
|        |                | Carlópolis                | 0,728 |
|        |                | Congonhinhas              | 0,692 |
|        |                | Conselheiro Mairinck      | 0,707 |
|        |                | Cornélio Procópio         | 0,791 |
|        |                | Curiúva                   | 0,675 |
|        |                | Figueira                  | 0,711 |
|        |                | Guapirama                 | 0,747 |
|        |                | Ibaiti                    | 0,688 |
|        |                | Itambaracá                | 0,715 |
|        |                | Jaboti                    | 0,699 |
|        |                | Jacarezinho               | 0,782 |
|        |                | Japira                    | 0,706 |
|        |                | Jataizinho                | 0,733 |
|        |                | Joaquim Távora            | 0,754 |
|        |                | Jundiá do Sul             | 0,721 |
|        |                | Leópolis                  | 0,742 |
|        |                | Nova América da Colina    | 0,716 |
|        |                | Nova Fátima               | 0,746 |

## TABELA DE MESORREGIÕES E MUNICÍPIOS

| CÓDIGO | REGIÃO | MUNICÍPIO                 | IDH   |
|--------|--------|---------------------------|-------|
|        |        | Nova Santa Bárbara        | 0,701 |
|        |        | Pinhalão                  | 0,707 |
|        |        | Quatiguá                  | 0,762 |
|        |        | Rancho Alegre             | 0,738 |
|        |        | Ribeirão Claro            | 0,747 |
|        |        | Ribeirão do Pinhal        | 0,715 |
|        |        | Salto do Itararé          | 0,695 |
|        |        | Santa Amélia              | 0,711 |
|        |        | Santa Cecília do Pavão    | 0,712 |
|        |        | Santa Mariana             | 0,751 |
|        |        | Santana do Itararé        | 0,696 |
|        |        | Santo Antônio da Platina  | 0,745 |
|        |        | Santo Antônio do Paraíso  | 0,715 |
|        |        | Sapopema                  | 0,699 |
|        |        | Sertaneja                 | 0,786 |
|        |        | Siqueira Campos           | 0,753 |
|        |        | São Jerônimo da Serra     | 0,674 |
|        |        | São José da Boa Vista     | 0,707 |
|        |        | São Sebastião da Amoreira | 0,724 |
|        |        | Tomazina                  | 0,716 |
|        |        | Uraí                      | 0,751 |
|        |        | Wenceslau Braz            | 0,727 |
| 935    | OESTE  | Anahy                     | 0,725 |
|        |        | Assis Chateaubriand       | 0,787 |
|        |        | Boa Vista da Aparecida    | 0,697 |
|        |        | Braganey                  | 0,704 |
|        |        | Cafelândia                | 0,787 |
|        |        | Campo Bonito              | 0,687 |
|        |        | Capitão Leônidas Marques  | 0,751 |
|        |        | Cascavel                  | 0,81  |
|        |        | Catanduvas                | 0,717 |
|        |        | Corbélia                  | 0,767 |
|        |        | Céu Azul                  | 0,78  |
|        |        | Diamante d'Oeste          | 0,709 |
|        |        | Diamante do Sul           | 0,676 |
|        |        | Entre Rios do Oeste       | 0,847 |
|        |        | Formosa do Oeste          | 0,788 |
|        |        | Foz do Iguaçu             | 0,788 |
|        |        | Guaraniaçu                | 0,728 |
|        |        | Guaira                    | 0,777 |
|        |        | Ibema                     | 0,722 |
|        |        | Iguatu                    | 0,701 |
|        |        | Iracema do Oeste          | 0,7   |
|        |        | Itaipulândia              | 0,76  |
|        |        | Jesuítas                  | 0,761 |
|        |        | Lindoeste                 | 0,715 |
|        |        | Marechal Cândido Rondon   | 0,829 |
|        |        | Maripá                    | 0,841 |
|        |        | Matelândia                | 0,76  |
|        |        | Medianeira                | 0,779 |
|        |        | Mercedes                  | 0,816 |
|        |        | Missal                    | 0,79  |
|        |        | Nova Aurora               | 0,771 |
|        |        | Nova Santa Rosa           | 0,806 |
|        |        | Ouro Verde do Oeste       | 0,764 |
|        |        | Palotina                  | 0,832 |
|        |        | Pato Bragado              | 0,821 |
|        |        | Quatro Pontes             | 0,851 |
|        |        | Ramilândia                | 0,697 |
|        |        | Santa Helena              | 0,799 |
|        |        | Santa Lúcia               | 0,725 |
|        |        | Santa Tereza do Oeste     | 0,735 |

## TABELA DE MESORREGIÕES E MUNICÍPIOS

| CÓDIGO | REGIÃO   | MUNICÍPIO                  | IDH   |
|--------|----------|----------------------------|-------|
|        |          | Santa Terezinha de Itaipu  | 0,778 |
|        |          | Serranópolis do Iguaçu     | 0,796 |
|        |          | São José das Palmeiras     | 0,724 |
|        |          | São Miguel do Iguaçu       | 0,779 |
|        |          | São Pedro do Iguaçu        | 0,732 |
|        |          | Terra Roxa                 | 0,764 |
|        |          | Toledo                     | 0,827 |
|        |          | Três Barras do Paraná      | 0,72  |
|        |          | Tupãssi                    | 0,809 |
|        |          | Vera Cruz do Oeste         | 0,737 |
| 940    | SUDESTE  |                            |       |
|        |          | Antonio Olinto             | 0,711 |
|        |          | Bituruna                   | 0,715 |
|        |          | Cruz Machado               | 0,712 |
|        |          | Fernandes Pinheiro         | 0,711 |
|        |          | General Carneiro           | 0,711 |
|        |          | Guamiranga                 | 0,702 |
|        |          | Imbituva                   | 0,727 |
|        |          | Ipiranga                   | 0,728 |
|        |          | Irati                      | 0,743 |
|        |          | Ivai                       | 0,701 |
|        |          | Mallet                     | 0,761 |
|        |          | Paula Freitas              | 0,736 |
|        |          | Paulo Frontin              | 0,735 |
|        |          | Porto Vitória              | 0,732 |
|        |          | Prudentópolis              | 0,733 |
|        |          | Rebouças                   | 0,711 |
|        |          | Rio Azul                   | 0,738 |
|        |          | São João do Triunfo        | 0,679 |
|        |          | São Mateus do Sul          | 0,766 |
|        |          | Teixeira Soares            | 0,738 |
|        |          | União da Vitória           | 0,793 |
| 945    | SUDOESTE |                            |       |
|        |          | Ampére                     | 0,793 |
|        |          | Barracão                   | 0,764 |
|        |          | Bela Vista da Caroba       | 0,738 |
|        |          | Boa Esperança do Iguaçu    | 0,741 |
|        |          | Bom Jesus do Sul           | 0,696 |
|        |          | Bom Sucesso do Sul         | 0,776 |
|        |          | Capanema                   | 0,803 |
|        |          | Chopinzinho                | 0,773 |
|        |          | Clevelândia                | 0,73  |
|        |          | Coronel Domingos Soares    | 0,704 |
|        |          | Coronel Vivida             | 0,775 |
|        |          | Cruzeiro do Iguaçu         | 0,737 |
|        |          | Dois Vizinhos              | 0,773 |
|        |          | Enéas Marques              | 0,782 |
|        |          | Flor da Serra do Sul       | 0,732 |
|        |          | Francisco Beltrão          | 0,791 |
|        |          | Honório Serpa              | 0,71  |
|        |          | Itapejara d'Oeste          | 0,786 |
|        |          | Manfrinópolis              | 0,71  |
|        |          | Mangueirinha               | 0,755 |
|        |          | Mariópolis                 | 0,799 |
|        |          | Marmeleiro                 | 0,753 |
|        |          | Nova Esperança do Sudoeste | 0,723 |
|        |          | Nova Prata do Iguaçu       | 0,753 |
|        |          | Palmas                     | 0,737 |
|        |          | Pato Branco                | 0,849 |
|        |          | Pinhal de São Bento        | 0,708 |
|        |          | Planalto                   | 0,763 |
|        |          | Pranchita                  | 0,803 |
|        |          | Pérola d'Oeste             | 0,759 |

## TABELA DE MESORREGIÕES E MUNICÍPIOS

| CÓDIGO | REGIÃO         | MUNICÍPIO                 | IDH   |
|--------|----------------|---------------------------|-------|
|        |                | Realeza                   | 0,783 |
|        |                | Renascença                | 0,746 |
|        |                | Salgado Filho             | 0,759 |
|        |                | Salto do Lontra           | 0,76  |
|        |                | Santa Izabel do Oeste     | 0,767 |
|        |                | Santo Antônio do Sudoeste | 0,715 |
|        |                | Saudade do Iguaçu         | 0,781 |
|        |                | Sulina                    | 0,773 |
|        |                | São Jorge d'Oeste         | 0,754 |
|        |                | São João                  | 0,774 |
|        |                | Verê                      | 0,775 |
|        |                | Vitorino                  | 0,785 |
| 990    | ESTADO         |                           |       |
| 995    | OUTROS ESTADOS |                           |       |

**RECURSOS DE TODAS AS FONTES APLICADOS SEGUNDO OS PROGRAMAS DO GOVERNO  
ORÇAMENTO FISCAL E PRÓPRIO DA ADMINISTRAÇÃO INDIRETA**

| <b>ESPECIFICAÇÃO</b>   | <b>TESOURO</b>        | <b>OUTRAS FONTES</b> | <b>TOTAL</b>          | <b>%</b>      |
|--|-----------------------|----------------------|-----------------------|---------------|
| DESENVOLVIMENTO SUSTENTÁVEL DAS CIDADES  | 233.287.690           | 4.170                | 233.291.860           | 0,61          |
| PARANÁ DO FUTURO: SUSTENTABILIDADE E TURISMO                                   | 107.984.947           | 10.190.154           | 118.175.101           | 0,31          |
| SAÚDE INOVADORA PARA UM PARANÁ INOVADOR  | 4.466.153.044         | 1.694.416.560        | 6.160.569.604         | 16,01         |
| DESENVOLVIMENTO RURAL E ABASTECIMENTO COM SUSTENTABILIDADE                     | 360.920.004           | 24.607.792           | 385.527.796           | 1,00          |
| EDUCAÇÃO E ESPORTE: TRANSFORMA PARANÁ  | 7.552.880.798         | 21.054.913           | 7.573.935.711         | 19,68         |
| PARANÁ MAIS CIÊNCIA  | 146.368.949           | 0                    | 146.368.949           | 0,38          |
| ENSINO SUPERIOR INOVADOR   | 2.147.277.021         | 347.637.798          | 2.494.914.819         | 6,48          |
| DETRAN PARTICIPATIVO: ÁGIL E DIGITAL   | 0                     | 501.722.449          | 501.722.449           | 1,30          |
| CASA FÁCIL PR  | 236.170.699           | 0                    | 236.170.699           | 0,61          |
| MODERNIZAÇÃO DA INFRAESTRUTURA DO PARANÁ                                       | 1.004.908.264         | 292.073.088          | 1.296.981.352         | 3,37          |
| DESENVOLVIMENTO SUSTENTÁVEL E INTEGRADO DA REGIÃO METROPOLITANA DE CURITIBA    | 71.932.195            | 10.000               | 71.942.195            | 0,19          |
| SEGURANÇA COM INTEGRAÇÃO, INOVAÇÃO E INTELIGÊNCIA                              | 3.902.787.946         | 43.369.221           | 3.946.157.167         | 10,26         |
| PARANÁ CULTURAL  | 15.728.736            | 879.053              | 16.607.789            | 0,04          |
| JUSTIÇA, CIDADANIA, TRABALHO E ASSISTÊNCIA SOCIAL                              | 160.773.349           | 35.158.030           | 195.931.379           | 0,51          |
| GESTÃO PÚBLICA, TRANSPARÊNCIA & COMPLIANCE                                     | 988.179.639           | 159.376.011          | 1.147.555.650         | 2,98          |
| ASSEGURAR O EQUILÍBRIO FISCAL  | 539.838.855           | 0                    | 539.838.855           | 1,40          |
| GESTÃO ADMINISTRATIVA  | 2.631.396.540         | 146.787.139          | 2.778.183.679         | 7,22          |
| GESTÃO INSTITUCIONAL - OUTROS PODERES, MINISTÉRIO PÚBLICO E DEFENSORIA PÚBLICA | 4.812.345.449         | 820.175.212          | 5.632.520.661         | 14,64         |
| PLANEJA PARANÁ   | 20.623.400            | 0                    | 20.623.400            | 0,05          |
| OBRIGAÇÕES ESPECIAIS   | 4.940.938.340         | 41.350.475           | 4.982.288.815         | 12,95         |
| <b>TOTAL</b>   | <b>34.340.495.865</b> | <b>4.138.812.065</b> | <b>38.479.307.930</b> | <b>100,00</b> |





**ANEXO I**  
**LEGISLAÇÃO E RESUMOS**  
**GERAIS DA RECEITA**





## LEGISLAÇÃO DA RECEITA DE RECOLHIMENTO CENTRALIZADO

## ESPECIFICAÇÃO

## LEGISLAÇÃO

## CONSTITUIÇÃO DO BRASIL

DE 05.10.1988

## CONSTITUIÇÃO DO ESTADO DO PARANÁ

DE 05.10.1989

## CÓDIGO TRIBUTÁRIO NACIONAL

LEI FEDERAL Nº 5.172, DE 25.10.1966

## IMPOSTO SOBRE A PROPRIEDADE DE VEÍCULOS AUTOMOTORES

LEI ESTADUAL Nº 14.260, DE 22.12.2003  
 LEI ESTADUAL Nº 14.261, DE 22.12.2003  
 LEI ESTADUAL Nº 14.505, DE 23.09.2004  
 LEI ESTADUAL Nº 14.553, DE 02.12.2004  
 LEI ESTADUAL Nº 14.558, DE 15.12.2004  
 LEI ESTADUAL Nº 14.957, DE 21.12.2005  
 LEI ESTADUAL Nº 14.958, DE 21.12.2005  
 LEI ESTADUAL Nº 15.052, DE 17.04.2006  
 LEI ESTADUAL Nº 15.336, DE 22.12.2006  
 LEI ESTADUAL Nº 15.602, DE 15.08.2007  
 LEI ESTADUAL Nº 15.747, DE 24.12.2007  
 LEI ESTADUAL Nº 16.017, DE 19.12.2008  
 LEI ESTADUAL Nº 16.015, DE 19.12.2008  
 LEI ESTADUAL Nº 16.353, DE 23.12.2009  
 LEI ESTADUAL Nº 16.735, DE 27.12.2010  
 LEI ESTADUAL Nº 17.027, DE 21.12.2011  
 LEI ESTADUAL Nº 17.400, DE 18.12.2012  
 LEI ESTADUAL Nº 17.562, DE 08.05.2013  
 LEI ESTADUAL Nº 18.277, DE 04.11.2014  
 LEI ESTADUAL Nº 19.635, DE 24.08.2018  
 LEI ESTADUAL Nº 8.216, DE 31.12.1985  
 LEI COMPLEMENTAR Nº 107, DE 11.01.2005  
 DECRETO ESTADUAL Nº 6.708, DE 07.12.2012  
 DECRETO ESTADUAL Nº 9.736, DE 19.12.2013  
 DECRETO ESTADUAL Nº 12.498, DE 05.11.2014  
 DECRETO ESTADUAL Nº 12.528, DE 06.11.2014  
 DECRETO ESTADUAL Nº 12.832, DE 18.12.2014  
 DECRETO ESTADUAL Nº 3.118, DE 17.12.2015  
 DECRETO ESTADUAL Nº 5.739, DE 16.12.2016  
 DECRETO ESTADUAL Nº 12.025, DE 17.12.2018  
 INSTRUÇÃO SEFA Nº 20, DE 16.12.2004  
 INSTRUÇÃO SEFA Nº 22, DE 16.12.2005  
 INSTRUÇÃO SEFA Nº 23, DE 22.12.2006  
 INSTRUÇÃO SEFA Nº 24, DE 26.12.2007  
 INSTRUÇÃO SEFA Nº 25, DE 05.05.2008  
 INSTRUÇÃO SEFA Nº 26, DE 22.12.2008  
 INSTRUÇÃO SEFA Nº 27, DE 12.02.2009  
 INSTRUÇÃO SEFA Nº 28, DE 14.01.2010  
 INSTRUÇÃO SEFA Nº 29, DE 28.12.2010  
 INSTRUÇÃO NORMATIVA Nº 22, DE 20.12.2011  
 INSTRUÇÃO SEFA Nº 30, DE 30.12.2011  
 INSTRUÇÃO SEFA Nº 31, DE 26.12.2012  
 INSTRUÇÃO SEFA Nº 32, DE 25.02.2013  
 INSTRUÇÃO SEFA Nº 33, DE 08.01.2015  
 INSTRUÇÃO SEFA Nº 34, DE 04.12.2015  
 INSTRUÇÃO SEFA Nº 35, DE 11.11.2016  
 INSTRUÇÃO SEFA Nº 36, DE 19.12.2016  
 INSTRUÇÃO SEFA Nº 37, DE 29.11.2017  
 INSTRUÇÃO SEFA Nº 38, DE 11.01.2018  
 INSTRUÇÃO SEFA Nº 39, DE 01.10.2018  
 INSTRUÇÃO SEFA Nº 40, DE 21.11.2018  
 INSTRUÇÃO SEFA Nº 41, DE 13.12.2018  
 INSTRUÇÃO SEFA Nº 42, DE 03.06.2019

## IMPOSTO SOBRE TRANSMISSÃO CAUSA-MORTIS E DOAÇÃO DE BENS E DIREITOS

LEI ESTADUAL Nº 8.927, DE 28.12.1988  
 LEI ESTADUAL Nº 10.064, DE 17.07.1992  
 LEI ESTADUAL Nº 14.470, DE 26.07.2004  
 LEI ESTADUAL Nº 14.651, DE 23.02.2005  
 LEI ESTADUAL Nº 15.006, DE 26.01.2006  
 LEI ESTADUAL Nº 16.355, DE 23.12.2009  
 LEI ESTADUAL Nº 17.082, DE 09.02.2012  
 LEI ESTADUAL Nº 17.740, DE 30.10.2013  
 LEI ESTADUAL Nº 17.772, DE 27.11.2013  
 LEI ESTADUAL Nº 18.292, DE 04.11.2014  
 LEI ESTADUAL Nº 18.279, DE 04.11.2014  
 LEI ESTADUAL Nº 18.573, DE 30.9.2015 (Titulo II ç ITCMD)  
 LEI COMPLEMENTAR ESTADUAL Nº 107, DE 11.01.2005  
 DECRETO ESTADUAL Nº 3.991, DE 02.12.2004  
 DECRETO ESTADUAL Nº 6.057, DE 15.01.2010  
 DECRETO ESTADUAL Nº 9.172, DE 29.12.2010  
 RESOLUÇÃO FEDERAL Nº 9, DE 06.05.1992

## LEGISLAÇÃO DA RECEITA DE RECOLHIMENTO CENTRALIZADO

## ESPECIFICAÇÃO

## LEGISLAÇÃO

RESOLUÇÃO FEDERAL Nº 35, DE 24.04.2007  
 RESOLUÇÃO SEFA Nº 1.527, DE 21.12.2015  
 PORTARIA SEFA/CRE Nº 107, DE 11.05.2012  
 INSTRUÇÃO SEFA/ITCMD Nº 01, DE 29.03.1989  
 INSTRUÇÃO SEFA/ITCMD Nº 8, DE 03.04.2007  
 INSTRUÇÃO SEFA/ITCMD Nº 9, DE 30.12.2010  
 INSTRUÇÃO SEFA/ITCMD Nº 10, DE 23.09.2013  
 NORMA DE PROCEDIMENTO FISCAL Nº 97, DE 19.10.2012

## IMPOSTO SOBRE OPERAÇÕES RELATIVAS À CIRCULAÇÃO DE MERCADORIAS E SOBRE PRESTAÇÕES DE SERVIÇOS DE TRANSPORTE INTERESTADUAL E INTERMUNICIPAL E DE COMUNICAÇÃO

LEI ESTADUAL Nº 11.580, DE 14.11.1996  
 LEI ESTADUAL Nº 13.212, DE 29.06.2001  
 LEI ESTADUAL Nº 13.214, DE 29.06.2001  
 LEI ESTADUAL Nº 13.213, DE 29.06.2001  
 LEI ESTADUAL Nº 13.332, DE 26.11.2001  
 LEI ESTADUAL Nº 14.701, DE 25.05.2005  
 LEI ESTADUAL Nº 14.747, DE 21.06.2005  
 LEI ESTADUAL Nº 14.773, DE 05.07.2005  
 LEI ESTADUAL Nº 14.895, DE 09.11.2005  
 LEI ESTADUAL Nº 14.959, DE 21.12.2005  
 LEI ESTADUAL Nº 14.978, DE 28.12.2005  
 LEI ESTADUAL Nº 14.985, DE 06.01.2006  
 LEI ESTADUAL Nº 15.182, DE 30.06.2006  
 LEI ESTADUAL Nº 15.290, DE 22.09.2006  
 LEI ESTADUAL Nº 15.354, DE 22.12.2006  
 LEI ESTADUAL Nº 15.350, DE 22.12.2006  
 LEI ESTADUAL Nº 15.450, DE 15.01.2007  
 LEI ESTADUAL Nº 15.429, DE 15.01.2007  
 LEI ESTADUAL Nº 15.426, DE 15.01.2007  
 LEI ESTADUAL Nº 15.457, DE 15.01.2007  
 LEI ESTADUAL Nº 15.467, DE 09.02.2007  
 LEI ESTADUAL Nº 15.542, DE 22.06.2007  
 LEI ESTADUAL Nº 15.562, DE 04.07.2007  
 LEI ESTADUAL Nº 15.610, DE 22.08.2007  
 LEI ESTADUAL Nº 15.760, DE 14.01.2008  
 LEI ESTADUAL Nº 15.789 DE 03.03.2008  
 LEI ESTADUAL Nº 15.794, DE 09.04.2008  
 LEI ESTADUAL Nº 16.016, DE 19.12.2008  
 LEI ESTADUAL Nº 16.017, DE 19.12.2008  
 LEI ESTADUAL Nº 16.035, DE 29.12.2008  
 LEI ESTADUAL Nº 16.127, DE 03.06.2009  
 LEI ESTADUAL Nº 16.192, DE 24.07.2009  
 LEI ESTADUAL Nº 16.370, DE 29.12.2009  
 LEI ESTADUAL Nº 16.386, DE 25.01.2010  
 LEI ESTADUAL Nº 16.486, DE 12.05.2010  
 LEI ESTADUAL Nº 16.734, DE 27.12.2010  
 LEI ESTADUAL Nº 16.828, DE 16.06.2011  
 LEI ESTADUAL Nº 17.214, DE 09.07.2012  
 LEI ESTADUAL Nº 17.276, DE 31.07.2012  
 LEI ESTADUAL Nº 17.360, DE 27.11.2012  
 LEI ESTADUAL Nº 17.444, DE 27.12.2012  
 LEI ESTADUAL Nº 17.557, DE 06.05.2013  
 LEI ESTADUAL Nº 17.605, DE 20.06.2013  
 LEI ESTADUAL Nº 17.617, DE 09.07.2013  
 LEI ESTADUAL Nº 17.630, DE 22.07.2013  
 LEI ESTADUAL Nº 17.741, DE 30.10.2013  
 LEI ESTADUAL Nº 17.772, DE 27.11.2013  
 LEI ESTADUAL Nº 17.808, DE 05.12.2013  
 LEI ESTADUAL Nº 17.907, DE 02.01.2014  
 LEI ESTADUAL Nº 18.132, DE 03.01.2014  
 LEI ESTADUAL Nº 18.163, DE 18.07.2014  
 LEI ESTADUAL Nº 18.159, DE 18.07.2014  
 LEI ESTADUAL Nº 18.280, DE 04.11.2014  
 LEI ESTADUAL Nº 18.279, DE 04.11.2014  
 LEI ESTADUAL Nº 18.371, DE 15.12.2014  
 LEI ESTADUAL Nº 18.451, DE 06.04.2015  
 LEI ESTADUAL Nº 18.468, DE 29.04.2015  
 LEI ESTADUAL Nº 18.751, DE 13.04.2016  
 LEI ESTADUAL Nº 18.871, DE 16.05.2016  
 LEI ESTADUAL Nº 18.877, DE 27.09.2016  
 LEI ESTADUAL Nº 18.950, DE 22.12.2016  
 LEI ESTADUAL Nº 19.182, DE 26.10.2017  
 LEI ESTADUAL Nº 19.358, DE 20.12.2017  
 LEI ESTADUAL Nº 19.595, DE 12.07.2018  
 LEI ESTADUAL Nº 19.777, DE 18.12.2018  
 LEI ESTADUAL Nº 19.802, DE 21.12.2018  
 LEI ESTADUAL Nº 19.848, DE 08.05.2019  
 LEI ESTADUAL Nº 19.889, DE 22.07.2019

## LEGISLAÇÃO DA RECEITA DE RECOLHIMENTO CENTRALIZADO

## ESPECIFICAÇÃO

## LEGISLAÇÃO

DECRETO ESTADUAL Nº 7.063, DE 09.07.1990  
DECRETO ESTADUAL Nº 3.869, DE 10.04.2001  
DECRETO ESTADUAL Nº 5.141, DE 12.12.2001  
DECRETO ESTADUAL Nº 2.438, DE 06.01.2004  
DECRETO ESTADUAL Nº 2.519, DE 22.01.2004  
DECRETO ESTADUAL Nº 2.521, DE 23.01.2004  
DECRETO ESTADUAL Nº 2.522, DE 23.01.2004  
DECRETO ESTADUAL Nº 4.221, DE 20.01.2005  
DECRETO ESTADUAL Nº 4.222, DE 20.01.2005  
DECRETO ESTADUAL Nº 5.979, DE 29.12.2005  
DECRETO ESTADUAL Nº 5.980, DE 29.12.2005  
DECRETO ESTADUAL Nº 6.076, DE 31.01.2006  
DECRETO ESTADUAL Nº 6.075, DE 31.01.2006  
DECRETO ESTADUAL Nº 7.677, DE 27.12.2006  
DECRETO ESTADUAL Nº 18, DE 25.01.2007  
DECRETO ESTADUAL Nº 1.980, DE 21.12.2007  
DECRETO ESTADUAL Nº 2.100, DE 31.01.2008  
DECRETO ESTADUAL Nº 2.129, DE 12.02.2008  
DECRETO ESTADUAL Nº 2.130, DE 12.02.2008  
DECRETO ESTADUAL Nº 2.154, DE 21.02.2008  
DECRETO ESTADUAL Nº 2.155, DE 21.02.2008  
DECRETO ESTADUAL Nº 2.152, DE 21.02.2008  
DECRETO ESTADUAL Nº 2.285, DE 12.03.2008  
DECRETO ESTADUAL Nº 2.374, DE 19.03.2008  
DECRETO ESTADUAL Nº 2.473, DE 09.04.2008  
DECRETO ESTADUAL Nº 2.474, DE 09.04.2008  
DECRETO ESTADUAL Nº 2.472, DE 09.04.2008  
DECRETO ESTADUAL Nº 2.667, DE 16.04.2008  
DECRETO ESTADUAL Nº 2.558, DE 29.04.2008  
DECRETO ESTADUAL Nº 2.559, DE 29.04.2008  
DECRETO ESTADUAL Nº 2.682, DE 30.05.2008  
DECRETO ESTADUAL Nº 2.701, DE 30.05.2008  
DECRETO ESTADUAL Nº 2.681, DE 30.05.2008  
DECRETO ESTADUAL Nº 2.749, DE 04.06.2008  
DECRETO ESTADUAL Nº 2.906, DE 25.06.2008  
DECRETO ESTADUAL Nº 2.907, DE 25.06.2008  
DECRETO ESTADUAL Nº 2.908, DE 25.06.2008  
DECRETO ESTADUAL Nº 3.015, DE 08.07.2008  
DECRETO ESTADUAL Nº 3.035, DE 10.07.2008  
DECRETO ESTADUAL Nº 3.159, DE 01.08.2008  
DECRETO ESTADUAL Nº 3.160, DE 01.08.2008  
DECRETO ESTADUAL Nº 3.277, DE 20.08.2008  
DECRETO ESTADUAL Nº 3.329, DE 27.08.2008  
DECRETO ESTADUAL Nº 3.330, DE 27.08.2008  
DECRETO ESTADUAL Nº 3.331, DE 27.08.2008  
DECRETO ESTADUAL Nº 3.364, DE 03.09.2008  
DECRETO ESTADUAL Nº 3.382, DE 09.09.2008  
DECRETO ESTADUAL Nº 3.549, DE 08.10.2008  
DECRETO ESTADUAL Nº 3.550, DE 08.10.2008  
DECRETO ESTADUAL Nº 3.713, DE 24.10.2008  
DECRETO ESTADUAL Nº 3.732, DE 06.11.2008  
DECRETO ESTADUAL Nº 3.734, DE 07.11.2008  
DECRETO ESTADUAL Nº 3.794, DE 18.11.2008  
DECRETO ESTADUAL Nº 3.795, DE 18.11.2008  
DECRETO ESTADUAL Nº 3.931, DE 04.12.2008  
DECRETO ESTADUAL Nº 4.007, DE 17.12.2008  
DECRETO ESTADUAL Nº 4.077, DE 30.12.2008  
DECRETO ESTADUAL Nº 4.078, DE 30.12.2008  
DECRETO ESTADUAL Nº 4.079, DE 30.12.2008  
DECRETO ESTADUAL Nº 4.143, DE 08.01.2009  
DECRETO ESTADUAL Nº 4.165, DE 16.01.2009  
DECRETO ESTADUAL Nº 4.189, DE 22.01.2009  
DECRETO ESTADUAL Nº 4.250, DE 11.02.2009  
DECRETO ESTADUAL Nº 4.251, DE 11.02.2009  
DECRETO ESTADUAL Nº 4.248, DE 11.02.2009  
DECRETO ESTADUAL Nº 4.249, DE 11.02.2009  
DECRETO ESTADUAL Nº 4.282, DE 18.02.2009  
DECRETO ESTADUAL Nº 4.334, DE 25.02.2009  
DECRETO ESTADUAL Nº 4.337, DE 02.03.2009  
DECRETO ESTADUAL Nº 4.400, DE 10.03.2009  
DECRETO ESTADUAL Nº 4.430, DE 18.03.2009  
DECRETO ESTADUAL Nº 4.498, DE 30.03.2009  
DECRETO ESTADUAL Nº 4.499, DE 30.03.2009  
DECRETO ESTADUAL Nº 4.501, DE 31.03.2009  
DECRETO ESTADUAL Nº 4.744, DE 15.05.2009  
DECRETO ESTADUAL Nº 4.745, DE 15.05.2009  
DECRETO ESTADUAL Nº 4.808, DE 20.05.2009  
DECRETO ESTADUAL Nº 4.858, DE 03.06.2009

## LEGISLAÇÃO DA RECEITA DE RECOLHIMENTO CENTRALIZADO

## ESPECIFICAÇÃO

## LEGISLAÇÃO

DECRETO ESTADUAL Nº 4.886, DE 10.06.2009  
 DECRETO ESTADUAL Nº 4.887, DE 10.06.2009  
 DECRETO ESTADUAL Nº 4.908, DE 15.06.2009  
 DECRETO ESTADUAL Nº 5.128, DE 20.06.2009  
 DECRETO ESTADUAL Nº 5.129, DE 20.06.2009  
 DECRETO ESTADUAL Nº 4.995, DE 24.06.2009  
 DECRETO ESTADUAL Nº 5.127, DE 20.07.2009  
 DECRETO ESTADUAL Nº 5.137, DE 22.07.2009  
 DECRETO ESTADUAL Nº 5.176, DE 31.07.2009  
 DECRETO ESTADUAL Nº 5.227, DE 07.08.2009  
 DECRETO ESTADUAL Nº 5.231, DE 17.08.2009  
 DECRETO ESTADUAL Nº 5.230, DE 17.08.2009  
 DECRETO ESTADUAL Nº 5.324, DE 27.08.2009  
 DECRETO ESTADUAL Nº 5.443, DE 23.09.2009  
 DECRETO ESTADUAL Nº 5.463, DE 30.09.2009  
 DECRETO ESTADUAL Nº 5.568, DE 14.10.2009  
 DECRETO ESTADUAL Nº 5.566, DE 14.10.2009  
 DECRETO ESTADUAL Nº 5.567, DE 14.10.2009  
 DECRETO ESTADUAL Nº 5.595, DE 21.10.2009  
 DECRETO ESTADUAL Nº 5.596, DE 21.10.2009  
 DECRETO ESTADUAL Nº 5.620, DE 27.10.2009  
 DECRETO ESTADUAL Nº 5.670, DE 04.11.2009  
 DECRETO ESTADUAL Nº 5.750, DE 13.11.2009  
 DECRETO ESTADUAL Nº 5.790, DE 20.11.2009  
 DECRETO ESTADUAL Nº 5.791, DE 20.11.2009  
 DECRETO ESTADUAL Nº 5.792, DE 20.11.2009  
 DECRETO ESTADUAL Nº 5.802, DE 24.11.2009  
 DECRETO ESTADUAL Nº 5.908, DE 09.12.2009  
 DECRETO ESTADUAL Nº 5.989, DE 24.12.2009  
 DECRETO ESTADUAL Nº 5.993, DE 24.12.2009  
 DECRETO ESTADUAL Nº 5.994, DE 24.12.2009  
 DECRETO ESTADUAL Nº 5.995, DE 24.12.2009  
 DECRETO ESTADUAL Nº 6.057, DE 15.01.2010  
 DECRETO ESTADUAL Nº 6.273, DE 10.02.2010  
 DECRETO ESTADUAL Nº 6.327, DE 22.02.2010  
 DECRETO ESTADUAL Nº 6.363, DE 01.03.2010  
 DECRETO ESTADUAL Nº 6.366, DE 03.03.2010  
 DECRETO ESTADUAL Nº 6.408, DE 10.03.2010  
 DECRETO ESTADUAL Nº 6.407, DE 10.03.2010  
 DECRETO ESTADUAL Nº 6.498, DE 17.03.2010  
 DECRETO ESTADUAL Nº 6.496, DE 17.03.2010  
 DECRETO ESTADUAL Nº 6.497, DE 17.03.2010  
 DECRETO ESTADUAL Nº 6.548, DE 24.03.2010  
 DECRETO ESTADUAL Nº 6.804, DE 22.04.2010  
 DECRETO ESTADUAL Nº 6.855, DE 05.05.2010  
 DECRETO ESTADUAL Nº 6.854, DE 05.05.2010  
 DECRETO ESTADUAL Nº 7.091, DE 13.05.2010  
 DECRETO ESTADUAL Nº 7.393, DE 08.06.2010  
 DECRETO ESTADUAL Nº 7.990, DE 10.08.2010  
 DECRETO ESTADUAL Nº 8.021, DE 16.08.2010  
 DECRETO ESTADUAL Nº 8.018, DE 16.08.2010  
 DECRETO ESTADUAL Nº 8.019, DE 16.08.2010  
 DECRETO ESTADUAL Nº 8.026, DE 17.08.2010  
 DECRETO ESTADUAL Nº 8.130, DE 25.08.2010  
 DECRETO ESTADUAL Nº 8.136, DE 30.08.2010  
 DECRETO ESTADUAL Nº 8.149, DE 01.09.2010  
 DECRETO ESTADUAL Nº 8.179, DE 01.09.2010  
 DECRETO ESTADUAL Nº 8.428, DE 28.09.2010  
 DECRETO ESTADUAL Nº 8.429, DE 28.09.2010  
 DECRETO ESTADUAL Nº 8.442, DE 29.09.2010  
 DECRETO ESTADUAL Nº 8.694, DE 05.11.2010  
 DECRETO ESTADUAL Nº 8.942, DE 01.12.2010  
 DECRETO ESTADUAL Nº 8.963, DE 10.12.2010  
 DECRETO ESTADUAL Nº 8.964, DE 10.12.2010  
 DECRETO ESTADUAL Nº 9.160, DE 29.12.2010  
 DECRETO ESTADUAL Nº 9.168, DE 29.12.2010  
 DECRETO ESTADUAL Nº 9.195, DE 30.12.2010  
 DECRETO ESTADUAL Nº 521, DE 17.02.2011  
 DECRETO ESTADUAL Nº 620, DE 21.02.2011  
 DECRETO ESTADUAL Nº 631, DE 24.02.2011  
 DECRETO ESTADUAL Nº 630, DE 24.02.2011  
 DECRETO ESTADUAL Nº 837, DE 22.03.2011  
 DECRETO ESTADUAL Nº 853, DE 24.03.2011  
 DECRETO ESTADUAL Nº 855, DE 24.03.2011  
 DECRETO ESTADUAL Nº 856, DE 24.03.2011  
 DECRETO ESTADUAL Nº 854, DE 24.03.2011  
 DECRETO ESTADUAL Nº 990, DE 30.03.2011  
 DECRETO ESTADUAL Nº 1.107, DE 13.04.2011

## LEGISLAÇÃO DA RECEITA DE RECOLHIMENTO CENTRALIZADO

## ESPECIFICAÇÃO

## LEGISLAÇÃO

DECRETO ESTADUAL Nº 1.165, DE 18.04.2011  
DECRETO ESTADUAL Nº 1.473, DE 17.05.2011  
DECRETO ESTADUAL Nº 1.477, DE 20.05.2011  
DECRETO ESTADUAL Nº 1.478, DE 20.05.2011  
DECRETO ESTADUAL Nº 1.589, DE 07.06.2011  
DECRETO ESTADUAL Nº 1.636, DE 09.06.2011  
DECRETO ESTADUAL Nº 1.635, DE 09.06.2011  
DECRETO ESTADUAL Nº 1.658, DE 10.06.2011  
DECRETO ESTADUAL Nº 1.742, DE 15.06.2011  
DECRETO ESTADUAL Nº 1.741, DE 15.06.2011  
DECRETO ESTADUAL Nº 1.921, DE 08.07.2011  
DECRETO ESTADUAL Nº 1.919, DE 08.07.2011  
DECRETO ESTADUAL Nº 1.922, DE 08.07.2011  
DECRETO ESTADUAL Nº 1.949, DE 11.07.2011  
DECRETO ESTADUAL Nº 1.980, DE 12.07.2011  
DECRETO ESTADUAL Nº 2.078, DE 20.07.2011  
DECRETO ESTADUAL Nº 2.077, DE 20.07.2011  
DECRETO ESTADUAL Nº 2.199, DE 29.07.2011  
DECRETO ESTADUAL Nº 2.224, DE 09.08.2011  
DECRETO ESTADUAL Nº 2.439, DE 24.08.2011  
DECRETO ESTADUAL Nº 2.443, DE 31.08.2011  
DECRETO ESTADUAL Nº 2.606, DE 01.09.2011  
DECRETO ESTADUAL Nº 2.611, DE 01.09.2011  
DECRETO ESTADUAL Nº 2.607, DE 01.09.2011  
DECRETO ESTADUAL Nº 2.609, DE 01.09.2011  
DECRETO ESTADUAL Nº 2.610, DE 01.09.2011  
DECRETO ESTADUAL Nº 2.608, DE 01.09.2011  
DECRETO ESTADUAL Nº 2.804, DE 27.09.2011  
DECRETO ESTADUAL Nº 2.803, DE 27.09.2011  
DECRETO ESTADUAL Nº 2.973, DE 11.10.2011  
DECRETO ESTADUAL Nº 2.974, DE 11.10.2011  
DECRETO ESTADUAL Nº 3.104, DE 27.10.2011  
DECRETO ESTADUAL Nº 3.201, DE 08.11.2011  
DECRETO ESTADUAL Nº 3.200, DE 08.11.2011  
DECRETO ESTADUAL Nº 3.204, DE 08.11.2011  
DECRETO ESTADUAL Nº 3.199, DE 08.11.2011  
DECRETO ESTADUAL Nº 3.208, DE 09.11.2011  
DECRETO ESTADUAL Nº 3.405, DE 07.12.2011  
DECRETO ESTADUAL Nº 3.502, DE 14.12.2011  
DECRETO ESTADUAL Nº 3.503, DE 14.12.2011  
DECRETO ESTADUAL Nº 3.501, DE 14.12.2011  
DECRETO ESTADUAL Nº 3.500, DE 14.12.2011  
DECRETO ESTADUAL Nº 3.519, DE 15.12.2011  
DECRETO ESTADUAL Nº 3.569, DE 21.12.2011  
DECRETO ESTADUAL Nº 3.570, DE 21.12.2011  
DECRETO ESTADUAL Nº 3.590, DE 22.12.2011  
DECRETO ESTADUAL Nº 3.827, DE 08.02.2012  
DECRETO ESTADUAL Nº 3.828, DE 08.02.2012  
DECRETO ESTADUAL Nº 3.822, DE 10.02.2012  
DECRETO ESTADUAL Nº 3.906, DE 16.02.2012  
DECRETO ESTADUAL Nº 3.947, DE 27.02.2012  
DECRETO ESTADUAL Nº 3.948, DE 27.02.2012  
DECRETO ESTADUAL Nº 3.949, DE 27.02.2012  
DECRETO ESTADUAL Nº 4.176, DE 29.03.2012  
DECRETO ESTADUAL Nº 4.175, DE 29.03.2012  
DECRETO ESTADUAL Nº 4.174, DE 29.03.2012  
DECRETO ESTADUAL Nº 4.488, DE 08.05.2012  
DECRETO ESTADUAL Nº 4.489, DE 08.05.2012  
DECRETO ESTADUAL Nº 4.487, DE 08.05.2012  
DECRETO ESTADUAL Nº 4.658, DE 22.05.2012  
DECRETO ESTADUAL Nº 5.007, DE 22.06.2012  
DECRETO ESTADUAL Nº 5.254, DE 16.07.2012  
DECRETO ESTADUAL Nº 5.256, DE 16.07.2012  
DECRETO ESTADUAL Nº 5.255, DE 16.07.2012  
DECRETO ESTADUAL Nº 5.725 de 23/08/2012  
DECRETO ESTADUAL Nº 5.723, DE 23.08.2012  
DECRETO ESTADUAL Nº 5.724, DE 23.08.2012  
DECRETO ESTADUAL Nº 5.722, DE 23.08.2012  
DECRETO ESTADUAL Nº 5.726, DE 23.08.2012  
DECRETO ESTADUAL Nº 5.929 de 17/09/2012  
DECRETO ESTADUAL Nº 6.080, DE 28.09.2012  
DECRETO ESTADUAL Nº 6.362 de 05/11/2012  
DECRETO ESTADUAL Nº 6.364, DE 05.11.2012  
DECRETO ESTADUAL Nº 6.365 de 05/11/2012  
DECRETO ESTADUAL Nº 6.516 de 21/11/2012  
DECRETO ESTADUAL Nº 6.583, DE 23.11.2012  
DECRETO ESTADUAL Nº 6.625, DE 29.11.2012  
DECRETO ESTADUAL Nº 6.626, DE 29.11.2012

## LEGISLAÇÃO DA RECEITA DE RECOLHIMENTO CENTRALIZADO

## ESPECIFICAÇÃO

## LEGISLAÇÃO

DECRETO ESTADUAL Nº 6.708, DE 07.12.2012  
DECRETO ESTADUAL Nº 6.734, DE 13.12.2012  
DECRETO ESTADUAL Nº 6.791, DE 19.12.2012  
DECRETO ESTADUAL Nº 6.790, DE 19.12.2012  
DECRETO ESTADUAL Nº 6.792, DE 19.12.2012  
DECRETO ESTADUAL Nº 6.857, DE 21.12.2012  
DECRETO ESTADUAL Nº 6.874, DE 26.12.2012  
DECRETO ESTADUAL Nº 6.873, DE 26.12.2012  
DECRETO ESTADUAL Nº 6.872, DE 26.12.2012  
DECRETO ESTADUAL Nº 6.877, DE 26.12.2012  
DECRETO ESTADUAL Nº 6.875 de 26/12/2012  
DECRETO ESTADUAL Nº 6.876, DE 26.12.2012  
DECRETO ESTADUAL Nº 6.878, DE 26.12.2012  
DECRETO ESTADUAL Nº 6.887, DE 28.12.2012  
DECRETO ESTADUAL Nº 6.886, DE 28.12.2012  
DECRETO ESTADUAL Nº 6.891, DE 28.12.2012  
DECRETO ESTADUAL Nº 6.910, DE 28/12/2012  
DECRETO ESTADUAL Nº 6.889, DE 28.12.2012  
DECRETO ESTADUAL Nº 6.909, DE 28.12.2012  
DECRETO ESTADUAL Nº 6.912, DE 28.12.2012  
DECRETO ESTADUAL Nº 6.890, DE 28.12.2012  
DECRETO ESTADUAL Nº 6.911, DE 28.12.2012  
DECRETO ESTADUAL Nº 6.913, DE 28.12.2012  
DECRETO ESTADUAL Nº 7.124, DE 28.01.2013  
DECRETO ESTADUAL Nº 7.261, DE 04.02.2013  
DECRETO ESTADUAL Nº 7.266, DE 04.02.2013  
DECRETO ESTADUAL Nº 7.264, DE 04.02.2013  
DECRETO ESTADUAL Nº 7.262, DE 04.02.2013  
DECRETO ESTADUAL Nº 7.517, DE 04.03.2013  
DECRETO ESTADUAL Nº 7.514, DE 04.03.2013  
DECRETO ESTADUAL Nº 7.515, DE 04.03.2013  
DECRETO ESTADUAL Nº 7.516, DE 04.03.2013  
DECRETO ESTADUAL Nº 7.625, DE 18.03.2013  
DECRETO ESTADUAL Nº 7.628, DE 18.03.2013  
DECRETO ESTADUAL Nº 7.627, DE 18.03.2013  
DECRETO ESTADUAL Nº 7.395, DE 20.03.2013  
DECRETO ESTADUAL Nº 7.807, DE 22.03.2013  
DECRETO ESTADUAL Nº 7.808, DE 22.03.2013  
DECRETO ESTADUAL Nº 7.845, DE 27.03.2013  
DECRETO ESTADUAL Nº 7.846, DE 27.03.2013  
DECRETO ESTADUAL Nº 7.941, DE 16.04.2013  
DECRETO ESTADUAL Nº 8.031, DE 16.04.2013  
DECRETO ESTADUAL Nº 8.017, DE 16.04.2013  
DECRETO ESTADUAL Nº 8.107, DE 06.05.2013  
DECRETO ESTADUAL Nº 8.128, DE 08.05.2013  
DECRETO ESTADUAL Nº 8.282, DE 22.05.2013  
DECRETO ESTADUAL Nº 8.289, DE 22.05.2013  
DECRETO ESTADUAL Nº 8.315, DE 27.05.2013  
DECRETO ESTADUAL Nº 8.316, DE 27.05.2013  
DECRETO ESTADUAL Nº 8.353, DE 11.06.2013  
DECRETO ESTADUAL Nº 8.415, DE 25.06.2013  
DECRETO ESTADUAL Nº 8.495, DE 09.07.2013  
DECRETO ESTADUAL Nº 8.496, DE 09.07.2013  
DECRETO ESTADUAL Nº 8.583, DE 22.07.2013  
DECRETO ESTADUAL Nº 8.648, DE 31.07.2013  
DECRETO ESTADUAL Nº 8.649, DE 31.07.2013  
DECRETO ESTADUAL Nº 8.679, DE 05.08.2013  
DECRETO ESTADUAL Nº 8.725, DE 13.08.2013  
DECRETO ESTADUAL Nº 8.726, DE 13.08.2013  
DECRETO ESTADUAL Nº 8.727, DE 13.08.2013  
DECRETO ESTADUAL Nº 8.724, DE 13.08.2013  
DECRETO ESTADUAL Nº 8.728, DE 13.08.2013  
DECRETO ESTADUAL Nº 8.731, DE 13.08.2013  
DECRETO ESTADUAL Nº 8.729, DE 13.08.2013  
DECRETO ESTADUAL Nº 8.730, DE 13.08.2013  
DECRETO ESTADUAL Nº 8.797, DE 21.08.2013  
DECRETO ESTADUAL Nº 8.815, DE 29.08.2013  
DECRETO ESTADUAL Nº 8.849, DE 04.09.2013  
DECRETO ESTADUAL Nº 8.850, DE 04.09.2013  
DECRETO ESTADUAL Nº 8.851, DE 04.09.2013  
DECRETO ESTADUAL Nº 8.852, DE 04.09.2013  
DECRETO ESTADUAL Nº 8.988, DE 25.09.2013  
DECRETO ESTADUAL Nº 8.992, DE 25.09.2013  
DECRETO ESTADUAL Nº 9.037, DE 27.09.2013  
DECRETO ESTADUAL Nº 9.090, DE 07.10.2013  
DECRETO ESTADUAL Nº 9.091, DE 07.10.2013  
DECRETO ESTADUAL Nº 9.092, DE 07.10.2013  
DECRETO ESTADUAL Nº 9.093, DE 07.10.2013

## LEGISLAÇÃO DA RECEITA DE RECOLHIMENTO CENTRALIZADO

## ESPECIFICAÇÃO

## LEGISLAÇÃO

DECRETO ESTADUAL Nº 9.170, DE 16.10.2013  
DECRETO ESTADUAL Nº 9.195, DE 23.10.2013  
DECRETO ESTADUAL Nº 9.196, DE 23.10.2013  
DECRETO ESTADUAL Nº 9.197, DE 23.10.2013  
DECRETO ESTADUAL Nº 9.198, DE 23.10.2013  
DECRETO ESTADUAL Nº 9.199, DE 23.10.2013  
DECRETO ESTADUAL Nº 9.219, DE 29.10.2013  
DECRETO ESTADUAL Nº 9.308, DE 05.11.2013  
DECRETO ESTADUAL Nº 9.337, DE 07.11.2013  
DECRETO ESTADUAL Nº 9.338, DE 07.11.2013  
DECRETO ESTADUAL Nº 9.339, DE 07.11.2013  
DECRETO ESTADUAL Nº 9.405, DE 20.11.2013  
DECRETO ESTADUAL Nº 9.406, DE 20.11.2013  
DECRETO ESTADUAL Nº 9.407, DE 20.11.2013  
DECRETO ESTADUAL Nº 9.408, DE 20.11.2013  
DECRETO ESTADUAL Nº 9.409, DE 20.11.2013  
DECRETO ESTADUAL Nº 9.420, DE 20.11.2013  
DECRETO ESTADUAL Nº 9.455, DE 29.11.2013  
DECRETO ESTADUAL Nº 9.520, DE 02.12.2013  
DECRETO ESTADUAL Nº 9.517, DE 02.12.2013  
DECRETO ESTADUAL Nº 9.568, DE 06.12.2013  
DECRETO ESTADUAL Nº 9.560, DE 06.12.2013  
DECRETO ESTADUAL Nº 9.569, DE 06.12.2013  
DECRETO ESTADUAL Nº 9.580, DE 06.12.2013  
DECRETO ESTADUAL Nº 9.570, DE 06.12.2013  
DECRETO ESTADUAL Nº 9.618, DE 13.12.2013  
DECRETO ESTADUAL Nº 9.620, DE 16.12.2013  
DECRETO ESTADUAL Nº 9.756, DE 19.12.2013  
DECRETO ESTADUAL Nº 9.736, DE 19.12.2013  
DECRETO ESTADUAL Nº 9.742, DE 19.12.2013  
DECRETO ESTADUAL Nº 9.754, DE 19.12.2013  
DECRETO ESTADUAL Nº 9.755, DE 19.12.2013  
DECRETO ESTADUAL Nº 9.772, DE 20.12.2013  
DECRETO ESTADUAL Nº 9.773, DE 20.12.2013  
DECRETO ESTADUAL Nº 9.774, DE 20.12.2013  
DECRETO ESTADUAL Nº 9.775, DE 20.12.2013  
DECRETO ESTADUAL Nº 9.776, DE 20.12.2013  
DECRETO ESTADUAL Nº 9.777, DE 20.12.2013  
DECRETO ESTADUAL Nº 9.778, DE 20.12.2013  
DECRETO ESTADUAL Nº 9.782, DE 20.12.2013  
DECRETO ESTADUAL Nº 9.779, DE 20.12.2013  
DECRETO ESTADUAL Nº 9.780, DE 20.12.2013  
DECRETO ESTADUAL Nº 9.781, DE 20.12.2013  
DECRETO ESTADUAL Nº 9.811, DE 31.12.2013  
DECRETO ESTADUAL Nº 9.846, DE 31.12.2013  
DECRETO ESTADUAL Nº 9.860, DE 02.01.2014  
DECRETO ESTADUAL Nº 9.861, DE 02.01.2014  
DECRETO ESTADUAL Nº 9.961, DE 23.01.2014  
DECRETO ESTADUAL Nº 9.962, DE 23.01.2014  
DECRETO ESTADUAL Nº 9.963, DE 23.01.2014  
DECRETO ESTADUAL Nº 10.022, DE 30.01.2014  
DECRETO ESTADUAL Nº 10.023, DE 30.01.2014  
DECRETO ESTADUAL Nº 10.032, DE 05.02.2014  
DECRETO ESTADUAL Nº 10.113, DE 06.02.2014  
DECRETO ESTADUAL Nº 10.114, DE 06.02.2014  
DECRETO ESTADUAL Nº 10.115, DE 06.02.2014  
DECRETO ESTADUAL Nº 10.116, DE 06.02.2014  
DECRETO ESTADUAL Nº 10.118, DE 06.02.2014  
DECRETO ESTADUAL Nº 10.119, DE 06.02.2014  
DECRETO ESTADUAL Nº 10.287, DE 25.02.2014  
DECRETO ESTADUAL Nº 10.286, DE 25.02.2014  
DECRETO ESTADUAL Nº 10.288, DE 25.02.2014  
DECRETO ESTADUAL Nº 10.294, DE 25.02.2014  
DECRETO ESTADUAL Nº 10.590, DE 03.04.2014  
DECRETO ESTADUAL Nº 10.591, DE 03.04.2014  
DECRETO ESTADUAL Nº 10.606, DE 03.04.2014  
DECRETO ESTADUAL Nº 10.596, DE 03.04.2014  
DECRETO ESTADUAL Nº 10.595, DE 03.04.2014  
DECRETO ESTADUAL Nº 10.594, DE 03.04.2014  
DECRETO ESTADUAL Nº 10.593, DE 03.04.2014  
DECRETO ESTADUAL Nº 10.592, DE 03.04.2014  
DECRETO ESTADUAL Nº 10.835, DE 23.04.2014  
DECRETO ESTADUAL Nº 10.867, DE 24.04.2014  
DECRETO ESTADUAL Nº 10.866, DE 24.04.2014  
DECRETO ESTADUAL Nº 10.940, DE 02.05.2014  
DECRETO ESTADUAL Nº 10.939, DE 02.05.2014  
DECRETO ESTADUAL Nº 10.938, DE 02.05.2014  
DECRETO ESTADUAL Nº 10.957, DE 05.05.2014



## LEGISLAÇÃO DA RECEITA DE RECOLHIMENTO CENTRALIZADO

## ESPECIFICAÇÃO

## LEGISLAÇÃO

DECRETO ESTADUAL Nº 11.007, DE 08.05.2014  
DECRETO ESTADUAL Nº 11.029, DE 14.05.2014  
DECRETO ESTADUAL Nº 11.030, DE 14.05.2014  
DECRETO ESTADUAL Nº 11.031, DE 14.05.2014  
DECRETO ESTADUAL Nº 11.032, DE 14.05.2014  
DECRETO ESTADUAL Nº 11.033, DE 14.05.2014  
DECRETO ESTADUAL Nº 11.034, DE 14.05.2014  
DECRETO ESTADUAL Nº 11.026, DE 14.05.2014  
DECRETO ESTADUAL Nº 11.027, DE 14.05.2014  
DECRETO ESTADUAL Nº 11.028, DE 14.05.2014  
DECRETO ESTADUAL Nº 11.113, DE 20.05.2014  
DECRETO ESTADUAL Nº 11.124, DE 22.05.2014  
DECRETO ESTADUAL Nº 11.207, DE 28.05.2014  
DECRETO ESTADUAL Nº 11.236, DE 03.06.2014  
DECRETO ESTADUAL Nº 11.284, DE 04.06.2014  
DECRETO ESTADUAL Nº 11.285, DE 04.06.2014  
DECRETO ESTADUAL Nº 11.286, DE 04.06.2014  
DECRETO ESTADUAL Nº 11.345, DE 11.06.2014  
DECRETO ESTADUAL Nº 11.355, DE 11.06.2014  
DECRETO ESTADUAL Nº 11.356, DE 23.06.2014  
DECRETO ESTADUAL Nº 11.357, DE 23.06.2014  
DECRETO ESTADUAL Nº 11.358, DE 23.06.2014  
DECRETO ESTADUAL Nº 11.421, DE 24.06.2014  
DECRETO ESTADUAL Nº 11.469, DE 02.07.2014  
DECRETO ESTADUAL Nº 11.470, DE 02.07.2014  
DECRETO ESTADUAL Nº 11.492, DE 02.07.2014  
DECRETO ESTADUAL Nº 11.709, DE 29.07.2014  
DECRETO ESTADUAL Nº 11.710, DE 29.07.2014  
DECRETO ESTADUAL Nº 11.711, DE 29.07.2014  
DECRETO ESTADUAL Nº 11.792, DE 30.07.2014  
DECRETO ESTADUAL Nº 11.807, DE 30.07.2014  
DECRETO ESTADUAL Nº 11.808, DE 05.08.2014  
DECRETO ESTADUAL Nº 11.954, DE 20.08.2014  
DECRETO ESTADUAL Nº 11.955, DE 20.08.2014  
DECRETO ESTADUAL Nº 11.956, DE 20.08.2014  
DECRETO ESTADUAL Nº 11.957, DE 20.08.2014  
DECRETO ESTADUAL Nº 11.958, DE 20.08.2014  
DECRETO ESTADUAL Nº 11.960, DE 21.08.2014  
DECRETO ESTADUAL Nº 12.108, DE 09.09.2014  
DECRETO ESTADUAL Nº 12.174, DE 17.09.2014  
DECRETO ESTADUAL Nº 12.175, DE 17.09.2014  
DECRETO ESTADUAL Nº 12.176, DE 17.09.2014  
DECRETO ESTADUAL Nº 12.177, DE 17.09.2014  
DECRETO ESTADUAL Nº 12.178, DE 17.09.2014  
DECRETO ESTADUAL Nº 12.179, DE 17.09.2014  
DECRETO ESTADUAL Nº 12.222, DE 19.09.2014  
DECRETO ESTADUAL Nº 12.231, DE 24.09.2014  
DECRETO ESTADUAL Nº 12.233, DE 24.09.2014  
DECRETO ESTADUAL Nº 12.238, DE 25.09.2014  
DECRETO ESTADUAL Nº 12.314, DE 15.10.2014  
DECRETO ESTADUAL Nº 12.313, DE 15.10.2014  
DECRETO ESTADUAL Nº 12.312, DE 15.10.2014  
DECRETO ESTADUAL Nº 12.311, DE 15.10.2014  
DECRETO ESTADUAL Nº 12.310, DE 15.10.2014  
DECRETO ESTADUAL Nº 12.320, DE 15.10.2014  
DECRETO ESTADUAL Nº 12.315, DE 15.10.2014  
DECRETO ESTADUAL Nº 12.321, DE 15.10.2014  
DECRETO ESTADUAL Nº 12.316, DE 15.10.2014  
DECRETO ESTADUAL Nº 12.317, DE 15.10.2014  
DECRETO ESTADUAL Nº 12.318, DE 15.10.2014  
DECRETO ESTADUAL Nº 12.319, DE 15.10.2014  
DECRETO ESTADUAL Nº 12.322, DE 15.10.2014  
DECRETO ESTADUAL Nº 12.500, DE 05.11.2014  
DECRETO ESTADUAL Nº 12.499, DE 05.11.2014  
DECRETO ESTADUAL Nº 12.497, DE 05.11.2014  
DECRETO ESTADUAL Nº 12.496, DE 05.11.2014  
DECRETO ESTADUAL Nº 12.494, DE 05.11.2014  
DECRETO ESTADUAL Nº 12.493, DE 05.11.2014  
DECRETO ESTADUAL Nº 12.492, DE 05.11.2014  
DECRETO ESTADUAL Nº 12.501, DE 05.11.2014  
DECRETO ESTADUAL Nº 12.498, DE 05.11.2014  
DECRETO ESTADUAL Nº 12.502, DE 05.11.2014  
DECRETO ESTADUAL Nº 12.528, DE 06.11.2014  
DECRETO ESTADUAL Nº 12.551, DE 06.11.2014  
DECRETO ESTADUAL Nº 12.537, DE 06.11.2014  
DECRETO ESTADUAL Nº 12.530, DE 06.11.2014  
DECRETO ESTADUAL Nº 12.552, DE 07.11.2014  
DECRETO ESTADUAL Nº 12.581, DE 18.11.2014

## LEGISLAÇÃO DA RECEITA DE RECOLHIMENTO CENTRALIZADO

## ESPECIFICAÇÃO

## LEGISLAÇÃO

DECRETO ESTADUAL Nº 12.702, DE 03.12.2014  
DECRETO ESTADUAL Nº 12.703, DE 03.12.2014  
DECRETO ESTADUAL Nº 12.704, DE 03.12.2014  
DECRETO ESTADUAL Nº 12.739, DE 10.12.2014  
DECRETO ESTADUAL Nº 12.770, DE 16.12.2014  
DECRETO ESTADUAL Nº 12.774, DE 16.12.2014  
DECRETO ESTADUAL Nº 12.771, DE 16.12.2014  
DECRETO ESTADUAL Nº 12.772, DE 16.12.2014  
DECRETO ESTADUAL Nº 12.773, DE 16.12.2014  
DECRETO ESTADUAL Nº 12.775, DE 16.12.2014  
DECRETO ESTADUAL Nº 12.833, DE 18.12.2014  
DECRETO ESTADUAL Nº 12.835, DE 18.12.2014  
DECRETO ESTADUAL Nº 57, DE 06.01.2015  
DECRETO ESTADUAL Nº 56, DE 06.01.2015  
DECRETO ESTADUAL Nº 280, DE 22.01.2015  
DECRETO ESTADUAL Nº 349, DE 29.01.2015  
DECRETO ESTADUAL Nº 444, DE 06.02.2015  
DECRETO ESTADUAL Nº 442, DE 06.02.2015  
DECRETO ESTADUAL Nº 666, DE 10.03.2015  
DECRETO ESTADUAL Nº 732, DE 13.03.2015  
DECRETO ESTADUAL Nº 731, DE 13.03.2015  
DECRETO ESTADUAL Nº 806, DE 19.03.2015  
DECRETO ESTADUAL Nº 805, DE 19.03.2015  
DECRETO ESTADUAL Nº 804, DE 19.03.2015  
DECRETO ESTADUAL Nº 875, DE 27.03.2015  
DECRETO ESTADUAL Nº 876, DE 27.03.2015  
DECRETO ESTADUAL Nº 920, DE 30.03.2015  
DECRETO ESTADUAL Nº 955, DE 31.03.2015  
DECRETO ESTADUAL Nº 954, DE 31.03.2015  
DECRETO ESTADUAL Nº 953, DE 31.03.2015  
DECRETO ESTADUAL Nº 1.000, DE 08.04.2015  
DECRETO ESTADUAL Nº 999, DE 08.04.2015  
DECRETO ESTADUAL Nº 1.023, DE 15.04.2015  
DECRETO ESTADUAL Nº 1.022, DE 15.04.2015  
DECRETO ESTADUAL Nº 1.158, DE 23.04.2015  
DECRETO ESTADUAL Nº 1.192, DE 30.04.2015  
DECRETO ESTADUAL Nº 1.354, DE 14.05.2015  
DECRETO ESTADUAL Nº 1.355, DE 14.05.2015  
DECRETO ESTADUAL Nº 1.515, DE 22.05.2015  
DECRETO ESTADUAL Nº 1.514, DE 22.05.2015  
DECRETO ESTADUAL Nº 1.516, DE 22.05.2015  
DECRETO ESTADUAL Nº 1.576, DE 01.06.2015  
DECRETO ESTADUAL Nº 1.560, DE 01.06.2015  
DECRETO ESTADUAL Nº 1.577, DE 01.06.2015  
DECRETO ESTADUAL Nº 1.578, DE 01.06.2015  
DECRETO ESTADUAL Nº 1.579, DE 01.06.2015  
DECRETO ESTADUAL Nº 1.600, DE 03.06.2015  
DECRETO ESTADUAL Nº 2.507, DE 02.10.2015  
DECRETO ESTADUAL Nº 2.704, DE 04.11.2015  
DECRETO ESTADUAL Nº 2.705, DE 04.11.2015  
DECRETO ESTADUAL Nº 2.788, DE 13.11.2015  
DECRETO ESTADUAL Nº 2.789, DE 13.11.2015  
DECRETO ESTADUAL Nº 2.790, DE 13.11.2015  
DECRETO ESTADUAL Nº 2.865, DE 24.11.2015  
DECRETO ESTADUAL Nº 2.864, DE 24.11.2015  
DECRETO ESTADUAL Nº 2.866, DE 24.11.2015  
DECRETO ESTADUAL Nº 2.960, DE 04.12.2015  
DECRETO ESTADUAL Nº 2.868, DE 24.11.2015  
DECRETO ESTADUAL Nº 2.867, DE 24.11.2015  
DECRETO ESTADUAL Nº 2.963, DE 04.12.2015  
DECRETO ESTADUAL Nº 3.061, DE 16.12.2015  
DECRETO ESTADUAL Nº 3.050, DE 16.12.2015  
DECRETO ESTADUAL Nº 3.049, DE 16.12.2015  
DECRETO ESTADUAL Nº 3.048, DE 16.12.2015  
DECRETO ESTADUAL Nº 3.123, DE 22.12.2015  
DECRETO ESTADUAL Nº 3.125, DE 22.12.2015  
DECRETO ESTADUAL Nº 3.126, DE 22.12.2015  
DECRETO ESTADUAL Nº 3.122, DE 22.12.2015  
DECRETO ESTADUAL Nº 3.201, DE 22.12.2015  
DECRETO ESTADUAL Nº 3.121, DE 22.12.2015  
DECRETO ESTADUAL Nº 3.240, DE 23.12.2015  
DECRETO ESTADUAL Nº 3.241, DE 23.12.2015  
DECRETO ESTADUAL Nº 3.242, DE 23.12.2015  
DECRETO ESTADUAL Nº 3.205, DE 23.12.2015  
DECRETO ESTADUAL Nº 3.206, DE 23.12.2015  
DECRETO ESTADUAL Nº 3.207, DE 23.12.2015  
DECRETO ESTADUAL Nº 3.208, DE 23.12.2015  
DECRETO ESTADUAL Nº 3.209, DE 23.12.2015

## LEGISLAÇÃO DA RECEITA DE RECOLHIMENTO CENTRALIZADO

## ESPECIFICAÇÃO

## LEGISLAÇÃO

DECRETO ESTADUAL Nº 3.210, DE 23.12.2015  
 DECRETO ESTADUAL Nº 3.299, DE 13.01.2016  
 DECRETO ESTADUAL Nº 3.296, DE 13.01.2016  
 DECRETO ESTADUAL Nº 3.339, DE 20.01.2016  
 DECRETO ESTADUAL Nº 3.341, DE 20.01.2016  
 DECRETO ESTADUAL Nº 3.337, DE 20.01.2016  
 DECRETO ESTADUAL Nº 3.338, DE 20.01.2016  
 DECRETO ESTADUAL Nº 3.488, DE 18.02.2016  
 DECRETO ESTADUAL Nº 3.487, DE 18.02.2016  
 DECRETO ESTADUAL Nº 3.528, DE 19.02.2016  
 DECRETO ESTADUAL Nº 3.529, DE 19.02.2016  
 DECRETO ESTADUAL Nº 3.530, DE 22.02.2016  
 DECRETO ESTADUAL Nº 3.535, DE 24.02.2016  
 DECRETO ESTADUAL Nº 3.534, DE 24.02.2016  
 DECRETO ESTADUAL Nº 3.531, DE 24.02.2016  
 DECRETO ESTADUAL Nº 3.593, DE 02.03.2016  
 DECRETO ESTADUAL Nº 3.628, DE 10.03.2016  
 DECRETO ESTADUAL Nº 3.748, DE 30.03.2016  
 DECRETO ESTADUAL Nº 3.746, DE 30.03.2016  
 DECRETO ESTADUAL Nº 3.747, DE 30.03.2016  
 DECRETO ESTADUAL Nº 3.854, DE 12.04.2016  
 DECRETO ESTADUAL Nº 3.862, DE 13.04.2016  
 DECRETO ESTADUAL Nº 3.864, DE 13.04.2016  
 DECRETO ESTADUAL Nº 3.990, DE 29.04.2016  
 DECRETO ESTADUAL Nº 4.122, DE 18.05.2016  
 DECRETO ESTADUAL Nº 4.287, DE 02.06.2016  
 DECRETO ESTADUAL Nº 4.288, DE 02.06.2016  
 DECRETO ESTADUAL Nº 4.286, DE 02.06.2016  
 DECRETO ESTADUAL Nº 4.285, DE 02.06.2016  
 DECRETO ESTADUAL Nº 4.284, DE 02.06.2016  
 DECRETO ESTADUAL Nº 4.283, DE 02.06.2016  
 DECRETO ESTADUAL Nº 4.434, DE 29.06.2016  
 DECRETO ESTADUAL Nº 4.433, DE 29.06.2016  
 DECRETO ESTADUAL Nº 4.612, DE 18.07.2016  
 DECRETO ESTADUAL Nº 4.613, DE 18.07.2016  
 DECRETO ESTADUAL Nº 4.614, DE 18.07.2016  
 DECRETO ESTADUAL Nº 4.736, DE 27.07.2016  
 DECRETO ESTADUAL Nº 4.756, DE 03.08.2016  
 DECRETO ESTADUAL Nº 4.772, DE 09.08.2016  
 DECRETO ESTADUAL Nº 4.987, DE 31.08.2016  
 DECRETO ESTADUAL Nº 5.023, DE 14.09.2016  
 DECRETO ESTADUAL Nº 5.063, DE 15.09.2016  
 DECRETO ESTADUAL Nº 5.061, DE 15.09.2016  
 DECRETO ESTADUAL Nº 5.062, DE 15.09.2016  
 DECRETO ESTADUAL Nº 5.099, DE 21.09.2016  
 DECRETO ESTADUAL Nº 5.159, DE 27.09.2016  
 DECRETO ESTADUAL Nº 5.310, DE 13.10.2016  
 DECRETO ESTADUAL Nº 5.571, DE 23.11.2016  
 DECRETO ESTADUAL Nº 5.603, DE 29.11.2016  
 DECRETO ESTADUAL Nº 5.601, DE 29.11.2016  
 DECRETO ESTADUAL Nº 5.602, DE 29.11.2016  
 DECRETO ESTADUAL Nº 5.654, DE 06.12.2016  
 DECRETO ESTADUAL Nº 5.764, DE 20.12.2016  
 DECRETO ESTADUAL Nº 5.807, DE 23.12.2016  
 DECRETO ESTADUAL Nº 5.808, DE 23.12.2016  
 DECRETO ESTADUAL Nº 5.809, DE 23.12.2016  
 DECRETO ESTADUAL Nº 8.175, DE 01.11.2017  
 DECRETO ESTADUAL Nº 8.173, DE 01.11.2017  
 DECRETO ESTADUAL Nº 8.174, DE 01.11.2017  
 DECRETO ESTADUAL Nº 8.171, DE 01.11.2017  
 DECRETO ESTADUAL Nº 5.993, DE 25.01.2017  
 DECRETO ESTADUAL Nº 6.276, DE 01.03.2017  
 DECRETO ESTADUAL Nº 6.389, DE 07.03.2017  
 DECRETO ESTADUAL Nº 6.646, DE 12.04.2017  
 DECRETO ESTADUAL Nº 6.853, DE 10.05.2017  
 DECRETO ESTADUAL Nº 6.849, DE 10.05.2017  
 DECRETO ESTADUAL Nº 6.855, DE 10.05.2017  
 DECRETO ESTADUAL Nº 6.856, DE 10.05.2017  
 DECRETO ESTADUAL Nº 6.854, DE 10.05.2017  
 DECRETO ESTADUAL Nº 6.848, DE 10.05.2017  
 DECRETO ESTADUAL Nº 6.910, DE 17.05.2017  
 DECRETO ESTADUAL Nº 7.023, DE 30.05.2017  
 DECRETO ESTADUAL Nº 7.030, DE 30.05.2017  
 DECRETO ESTADUAL Nº 7.022, DE 30.05.2017  
 DECRETO ESTADUAL Nº 7.164, DE 14.06.2017  
 DECRETO ESTADUAL Nº 7.221, DE 27.6.2017  
 DECRETO ESTADUAL Nº 7.225, DE 27.06.2017  
 DECRETO ESTADUAL Nº 7.224, DE 27.06.2017

## LEGISLAÇÃO DA RECEITA DE RECOLHIMENTO CENTRALIZADO

## ESPECIFICAÇÃO

## LEGISLAÇÃO

DECRETO ESTADUAL Nº 7.339, DE 12.07.2017  
DECRETO ESTADUAL Nº 7.340, DE 12.07.2017  
DECRETO ESTADUAL Nº 7.434, DE 19.07.2017  
DECRETO ESTADUAL Nº 7.436, DE 19.07.2017  
DECRETO ESTADUAL Nº 7.871, DE 01.10.2017  
DECRETO ESTADUAL Nº 7.985, DE 10.10.2017  
DECRETO ESTADUAL Nº 7.980, DE 10.10.2017  
DECRETO ESTADUAL Nº 8.069, DE 20.10.2017  
DECRETO ESTADUAL Nº 8.177, DE 06.11.2017  
DECRETO ESTADUAL Nº 8.334, DE 23.11.2017  
DECRETO ESTADUAL Nº 8.470, DE 07.12.2017  
DECRETO ESTADUAL Nº 8.479, DE 08.12.2017  
DECRETO ESTADUAL Nº 8.506, DE 14.12.2017  
DECRETO ESTADUAL Nº 8.532, DE 20.12.2017  
DECRETO ESTADUAL Nº 8.531, DE 20.12.2017  
DECRETO ESTADUAL Nº 8.560, DE 20.12.2017  
DECRETO ESTADUAL Nº 8.659, DE 16.01.2018  
DECRETO ESTADUAL Nº 8.658, DE 16.01.2018  
DECRETO ESTADUAL Nº 8.660, DE 16.01.2018  
DECRETO ESTADUAL Nº 8.661, DE 16.01.2018  
DECRETO ESTADUAL Nº 8.662, DE 16.01.2018  
DECRETO ESTADUAL Nº 8.674, DE 23.01.2018  
DECRETO ESTADUAL Nº 8.834, DE 20.02.2018  
DECRETO ESTADUAL Nº 8.889, DE 01.03.2018  
DECRETO ESTADUAL Nº 8.941, DE 06.03.2018  
DECRETO ESTADUAL Nº 8.942, DE 06.03.2018  
DECRETO ESTADUAL Nº 9.017, DE 13.03.2018  
DECRETO ESTADUAL Nº 9.015, DE 13.03.2018  
DECRETO ESTADUAL Nº 9.016, DE 13.03.2018  
DECRETO ESTADUAL Nº 9.018, DE 13.03.2018  
DECRETO ESTADUAL Nº 9.020, DE 13.03.2018  
DECRETO ESTADUAL Nº 9.115, DE 26.03.2018  
DECRETO ESTADUAL Nº 9.114, DE 26.03.2018  
DECRETO ESTADUAL Nº 9.116, DE 26.03.2018  
DECRETO ESTADUAL Nº 9.192, DE 05.04.2018  
DECRETO ESTADUAL Nº 9.193, DE 05.04.2018  
DECRETO ESTADUAL Nº 9.242, DE 05.04.2018  
DECRETO ESTADUAL Nº 9.327, DE 18.04.2018  
DECRETO ESTADUAL Nº 9.721, DE 24.05.2018  
DECRETO ESTADUAL Nº 9.899, DE 30.05.2018  
DECRETO ESTADUAL Nº 9.992, DE 07.06.2018  
DECRETO ESTADUAL Nº 9.993, DE 08.06.2018  
DECRETO ESTADUAL Nº 10.170, DE 21.06.2018  
DECRETO ESTADUAL Nº 10.171, DE 21.06.2018  
DECRETO ESTADUAL Nº 10.172, DE 21.06.2018  
DECRETO ESTADUAL Nº 10.362, DE 04.07.2018  
DECRETO ESTADUAL Nº 10.386, DE 05.07.2018  
DECRETO ESTADUAL Nº 10.387, DE 05.07.2018  
DECRETO ESTADUAL Nº 10.659, DE 01.08.2018  
DECRETO ESTADUAL Nº 10.686, DE 06.08.2018  
DECRETO ESTADUAL Nº 10.858, DE 24.08.2018  
DECRETO ESTADUAL Nº 11.019, DE 06.09.2018  
DECRETO ESTADUAL Nº 11.026, DE 11.09.2018  
DECRETO ESTADUAL Nº 11.407, DE 17.10.2018  
DECRETO ESTADUAL Nº 11.408, DE 17.10.2018  
DECRETO ESTADUAL Nº 11.703, DE 12.11.2018  
DECRETO ESTADUAL Nº 11.662, DE 12.11.2018  
DECRETO ESTADUAL Nº 11.810, DE 23.11.2018  
DECRETO ESTADUAL Nº 11.982, DE 12.12.2018  
DECRETO ESTADUAL Nº 12.009, DE 17.12.2018  
DECRETO ESTADUAL Nº 12.018, DE 17.12.2018  
DECRETO ESTADUAL Nº 12.019, DE 17.12.2018  
DECRETO ESTADUAL Nº 12.010, DE 17.12.2018  
DECRETO ESTADUAL Nº 12.080, DE 19.12.2018  
DECRETO ESTADUAL Nº 12.096, DE 21.12.2018  
DECRETO ESTADUAL Nº 12.183, DE 28.12.2018  
DECRETO ESTADUAL Nº 0238, DE 21.01.2019  
DECRETO ESTADUAL Nº 0237, DE 21.01.2019  
DECRETO ESTADUAL Nº 0782, DE 01.03.2019  
DECRETO ESTADUAL Nº 0971, DE 29.03.2019  
DECRETO ESTADUAL Nº 1.078, DE 04.04.2019  
DECRETO ESTADUAL Nº 1.079, DE 04.04.2019  
DECRETO ESTADUAL Nº 1.123, DE 09.04.2019  
DECRETO ESTADUAL Nº 1.190, DE 16.04.2019  
DECRETO ESTADUAL Nº 1285, DE 23.04.2019  
DECRETO ESTADUAL Nº 1348, DE 06.05.2019  
DECRETO ESTADUAL Nº 1346, DE 06.05.2019  
DECRETO ESTADUAL Nº 1347, DE 06.05.2019

## LEGISLAÇÃO DA RECEITA DE RECOLHIMENTO CENTRALIZADO

## ESPECIFICAÇÃO

## LEGISLAÇÃO

DECRETO ESTADUAL Nº 1539, DE 03.06.2019  
 DECRETO ESTADUAL Nº 1551, DE 05.06.2019  
 DECRETO ESTADUAL Nº 1550, DE 05.06.2019  
 DECRETO ESTADUAL Nº 1732, DE 18.06.2019  
 DECRETO ESTADUAL Nº 1970, DE 09.07.2019  
 DECRETO ESTADUAL Nº 2.173, DE 23.07.2019

## TAXA DE SEGURANÇA

LEI ESTADUAL Nº 5.664, DE 09.10.1967  
 LEI ESTADUAL Nº 6.102, DE 27.05.1970  
 LEI ESTADUAL Nº 7.257, DE 30.11.1979  
 LEI ESTADUAL Nº 7.812, DE 29.12.1983  
 LEI ESTADUAL Nº 8.328, DE 23.06.1986  
 LEI ESTADUAL Nº 9.174, DE 29.12.1989  
 LEI ESTADUAL Nº 10.660, DE 17.12.1993  
 LEI ESTADUAL Nº 11.966, DE 19.12.1997  
 LEI ESTADUAL Nº 13.985, DE 30.12.2002  
 LEI ESTADUAL Nº 14.170, DE 05.11.2003  
 DECRETO ESTADUAL Nº 20.538, DE 14.07.1970  
 DECRETO ESTADUAL Nº 5.708, DE 17.06.1985

## TAXA DE SAÚDE PÚBLICA

LEI ESTADUAL Nº 5.511, DE 10.02.1967  
 LEI ESTADUAL Nº 5.664, DE 09.10.1967  
 LEI ESTADUAL Nº 8.217, DE 31.12.1985  
 LEI ESTADUAL Nº 8.328, DE 23.06.1986  
 LEI ESTADUAL Nº 10.703, DE 10.01.1994  
 LEI COMPLEMENTAR ESTADUAL 152 - 10 DE DEZEMBRO DE 2012  
 DECRETO ESTADUAL Nº 4.366, DE 13.03.1967  
 DECRETO ESTADUAL Nº 8.620, DE 18.07.1986  
 DECRETO ESTADUAL Nº 7986, DE 16 DE ABRIL DE 2013

## TAXA DE EXPEDIENTE

LEI ESTADUAL Nº 5.509, DE 10.02.1967  
 LEI ESTADUAL Nº 5.664, DE 09.10.1967  
 DECRETO ESTADUAL Nº 4.366, DE 13.03.1967

## TAXA AMBIENTAL

LEI ESTADUAL Nº 10.233, DE 28.12.1992  
 LEI ESTADUAL Nº 10.671, DE 17.12.1993

## TAXA DE SEGURANÇA PREVENTIVA

LEI ESTADUAL Nº 10.236, DE 28.12.1992  
 LEI ESTADUAL Nº 12.023, DE 14.01.1998  
 LEI ESTADUAL Nº 14.354, DE 01.04.2004

## COTA-PARTE DO FUNDO DE PARTICIPAÇÃO DOS ESTADOS

LEI COMPLEMENTAR Nº 62, DE 28.12.1989  
 LEI COMPLEMENTAR Nº 91, DE 22.12.1997  
 LEI COMPLEMENTAR Nº 12.058, DE 13.10.2009  
 DECISÃO NORMATIVA DO TCU Nº 123, DE 21.11.2012  
 DECISÃO NORMATIVA TCU Nº 144, DE 25.03.2015  
 DECISÃO NORMATIVA DO TCU Nº 137, DE 26.03.2014

## IMPOSTO SOBRE A RENDA RETIDO NAS FONTES

LEI FEDERAL Nº 7.713, DE 22.12.1988  
 LEI FEDERAL Nº 9.250, DE 26.12.1995  
 LEI FEDERAL Nº 9.959, DE 27.01.2000  
 DECRETO ESTADUAL Nº 4.872, DE 30.03.1989  
 DECRETO ESTADUAL Nº 2.942, DE 13.11.2000  
 RESOLUÇÃO SEFA Nº 38, DE 22.02.1990

## COTA-PARTE DO IMPOSTO SOBRE PRODUTOS INDUSTRIALIZADOS - ESTADOS EXPORTADORES DE PRODUTOS INDUSTRIALIZADOS

LEI COMPLEMENTAR Nº 61, DE 26.12.1989  
 LEI COMPLEMENTAR Nº 65, DE 15.04.1991  
 DECISÃO NORMATIVA DO TCU Nº 128, DE 24.07.2013  
 DECISÃO NORMATIVA DO TCU Nº 138, DE 23.07.2014  
 DECISÃO NORMATIVA DO TCU Nº 145, DE 29.07.2015

## COTA-PARTE DO IMPOSTO SOBRE OPERAÇÕES DE CRÉDITO, CÂMBIO E SEGURO, OU RELATIVOS A TÍTULOS OU VALORES MOBILIÁRIOS - COMERCIALIZAÇÃO DO OURO

LEI FEDERAL Nº 5.143, DE 20.10.1966  
 LEI FEDERAL Nº 7.766, DE 11.05.1989  
 LEI FEDERAL Nº 8.033, DE 12.04.1990  
 DECRETO-LEI Nº 1.783, DE 18.04.1980  
 DECRETO FEDERAL Nº 99.374, DE 09.07.1990  
 DECRETO FEDERAL Nº 4.494, DE 03.12.2002  
 DECRETO FEDERAL Nº 6.306, DE 14 DE DEZEMBRO DE 2007.

## COTA-PARTE DA CONTRIBUIÇÃO DO SALÁRIO EDUCAÇÃO

LEI FEDERAL Nº 9.766, DE 18.12.1998  
 LEI FEDERAL Nº 10.832, DE 29.12.2003  
 LEI FEDERAL Nº 12.306, DE 06.08.2010  
 LEI ESTADUAL Nº 4.440, DE 27.10.1964  
 LEI ESTADUAL Nº 10.670, DE 17.12.1993  
 LEI ESTADUAL Nº 13.116, DE 08.03.2001  
 DECRETO LEI FEDERAL Nº 1.422, DE 23.10.1975  
 DECRETO FEDERAL Nº 87.043, DE 22.03.1982

## LEGISLAÇÃO DA RECEITA DE RECOLHIMENTO CENTRALIZADO

## ESPECIFICAÇÃO

## LEGISLAÇÃO

DECRETO FEDERAL Nº 88.374, DE 07.06.1983  
 DECRETO FEDERAL Nº 90.088, DE 21.08.1984  
 DECRETO FEDERAL Nº 994, DE 25.11.1993  
 DECRETO FEDERAL Nº 6.003, DE 28.12.2006  
 RESOLUÇÃO CD/FNDE Nº 14, DE 08.06.2012  
 EMENDA CONSTITUCIONAL Nº 14, DE 12.09.1996

## COMPENSAÇÃO FINANCEIRA PELA UTILIZAÇÃO DE RECURSOS HÍDRICOS, PELA EXPLORAÇÃO DE RECURSOS MINERAIS E PELA EXTRAÇÃO DE ÓLEO BRUTO, XISTO BETUMINOSO E GÁS

LEI FEDERAL Nº 7.453, DE 27.12.1985  
 LEI FEDERAL Nº 7.990, DE 28.12.1989  
 LEI FEDERAL Nº 8.001, DE 13.03.1990  
 LEI FEDERAL Nº 9.433, DE 08.01.1997  
 LEI FEDERAL Nº 9.478, DE 06.08.1997  
 LEI FEDERAL Nº 9.993, DE 24.07.2000  
 LEI FEDERAL Nº 10.712, DE 12.08.2003  
 LEI FEDERAL Nº 10.742, DE 06.10.2003  
 LEI FEDERAL Nº 7.525, DE 22.07.1986  
 LEI ESTADUAL Nº 12.728, DE 26.11.1999  
 LEI COMPLEMENTAR Nº 60, DE 09.12.1991  
 DECRETO FEDERAL Nº 93.189, DE 29.08.1986  
 DECRETO FEDERAL Nº 01, DE 11.01.1991  
 DECRETO FEDERAL Nº 2.705, DE 03.08.1998  
 DECRETO FEDERAL Nº 3.866, DE 16.07.2001  
 DECRETO FEDERAL Nº 3.874, DE 19.07.2001

## CONTRIBUIÇÃO DE INTERVENÇÃO NO DOMÍNIO ECONÔMICO

LEI FEDERAL Nº 10.336, DE 19.12.2001  
 LEI FEDERAL Nº 10.636, DE 30.12.2002  
 LEI FEDERAL Nº 10.866, DE 04.05.2004  
 LEI FEDERAL Nº 12.948, DE 27.12.2013  
 DECRETO FEDERAL Nº 7.591, DE 28.10.2011  
 DECRETO FEDERAL Nº 7.764, DE 22.06.2012  
 DECRETO FEDERAL Nº 8.395, DE 28.01.2015  
 INSTRUÇÃO NORMATIVA Nº 422, DE 17.05.2004  
 DECISÃO NORMATIVA DO TCU Nº 112, DE 23.03.2011

## MULTAS POR INFRAÇÃO AO CÓDIGO DE SAÚDE

LEI ESTADUAL Nº 13.331, DE 23.11.2001  
 DECRETO ESTADUAL Nº 5.711, DE 23.05.2002  
 DECRETO ESTADUAL Nº 11.871, DE 11.08.2014

## DÍVIDA ATIVA

LEI FEDERAL Nº 6.830, DE 22.09.1980  
 LEI ESTADUAL Nº 11.580, DE 14.11.1996  
 LEI ESTADUAL Nº 18.468, DE 29.04.2015  
 DECRETO ESTADUAL Nº 5.141, DE 12.12.2001  
 DECRETO ESTADUAL Nº 5.154, DE 16.12.2001  
 DECRETO ESTADUAL Nº 6.303, DE 17.09.2002  
 DECRETO ESTADUAL Nº 2.301, DE 09.12.2003  
 DECRETO ESTADUAL Nº 2.749, DE 04.06.2008

## OPERAÇÃO DE CRÉDITO

LEI FEDERAL Nº 8.213, DE 24.07.1991 - PARCELAMENTO INSS  
 LEI FEDERAL Nº 8.212, DE 24.07.1991 - PARCELAMENTO INSS  
 LEI FEDERAL Nº 8.388, DE 30.12.1991 - REESCALONAMENTO DA DÍVIDA INTERNA  
 LEI FEDERAL Nº 8.727, DE 05.11.1993 - REFINANCIAMENTO DA DÍVIDA INTERNA  
 LEI FEDERAL Nº 9.496, DE 11.09.1997 - REFINANCIAMENTO DA DÍVIDA MOBILIÁRIA E SANEAMENTO BANESTADO  
 LEI FEDERAL Nº 9.639, DE 25.05.1998 - PARCELAMENTO INSS (ALTERA DISPOSITIVO DAS LEIS Nºs 8.212/91 E 8.213/91)  
 LEI FEDERAL Nº 10.195, DE 14.02.2001 - INSTITUI MEDIDAS ADICIONAIS DE ESTÍMULO E APOIO À REESTRUTURAÇÃO E AO AJUSTE FISCAL  
 LEI FEDERAL Nº 10.684, DE 30.05.2003 - PARCELAMENTO INSS - PARCELAMENTO RECEITA FEDERAL  
 LEI FEDERAL Nº 11.457, DE 16.03.2007 - SUPER. RECEITA/ ALTERA A LEI Nº 8.212, DE 24.07.1991 - INSS  
 LEI FEDERAL Nº 12.810, DE 15.05.2013 - PARCELAMENTO DE DÉBITOS COM A FAZENDA NACIONAL RELATIVO ÀS CONTRIBUIÇÕES PREVIDENCIÁRIAS - INSS  
 LEI ESTADUAL Nº 10.111, DE 16.10.1992 - BID IV - RODOVIAS  
 LEI ESTADUAL Nº 10.637, DE 14.12.1993 - REFINANCIAMENTO DA DÍVIDA INTERNA  
 LEI ESTADUAL Nº 11.213, DE 07.12.1995 - BID - PARANÁ URBANO  
 LEI ESTADUAL Nº 11.214, DE 07.12.1995 - OECF - PARANASAN  
 LEI ESTADUAL Nº 11.217, DE 07.12.1995 - BID - PROEM - ENSINO MÉDIO  
 LEI ESTADUAL Nº 11.746, DE 25.06.1997 - PNAFE - PROGRAMA DE MODERNIZAÇÃO DA ADMINISTRAÇÃO TRIBUTÁRIA E FINANCEIRA  
 LEI ESTADUAL Nº 11.820, DE 09.09.1997 - REFINANCIAMENTO DMLP  
 LEI ESTADUAL Nº 11.836, DE 22.09.1997 - PRÓ-SANEAMENTO  
 LEI ESTADUAL Nº 12.114, DE 07.04.1998 - PRÓ-MORADIA -PROGRAMA DE ATENDIMENTO HABITACIONAL  
 LEI ESTADUAL Nº 13.614, DE 05.06.2002 - BID/PARANÁ URBANO II  
 LEI ESTADUAL Nº 16.473, DE 12.04.2010 - PAC DA MOBILIDADE/COPA 2014  
 LEI ESTADUAL Nº 17.031, DE 21.12.2011 - BID/PROFISCO PROG. GESTÃO FISCAL DO PARANÁ  
 LEI ESTADUAL Nº 17.030, DE 21.12.2011 - BIRD/PROJETO MULTISECTORIAL P/ DESENVOLVIMENTO DO PARANÁ  
 LEI ESTADUAL Nº 17.384, DE 06.12.2012 - BANCO DO BRASIL/PROINVESTE  
 LEI ESTADUAL Nº 17.206, DE 29.06.2012 - BNDES/PROCOFA ARENAS  
 LEI ESTADUAL Nº 17.271, DE 31, DE 31.07.2012  
 LEI ESTADUAL Nº 17.272, DE 31.07.2012  
 LEI ESTADUAL Nº 17.273, DE 31.07.2012 - BID/PROSFM

Continua na próxima página

## LEGISLAÇÃO DA RECEITA DE RECOLHIMENTO CENTRALIZADO

## ESPECIFICAÇÃO

## LEGISLAÇÃO

LEI ESTADUAL Nº 17.046, DE 11.01.2012 - BID/PPPS - PROGRAMA DE PARCERIAS PÚBLICO-PRIVADAS (PARANÁ PARCERIAS)

LEI ESTADUAL Nº 17.479, DE 10.01.2013 - CREDIT SUISSE- REESTRUTURAÇÃO DA DÍVIDA CRC-COPEL

LEI ESTADUAL Nº 17.905, DE 02.01.2014 - BNDES/BADEP

LEI ESTADUAL Nº 17.904, DE 02.01.2014 - CONCESSÃO DE GARANTIAS DAS OBRIGAÇÕES PECUNIÁRIAS - PPPS (PARANÁ PARCERIAS).

LEI ESTADUAL Nº 18.134, DE 03.07.2014 - NOVA REDAÇÃO AO ART. 27 DA LEI Nº 17.046/2012 - PPPS

LEI ESTADUAL Nº 18.046, DE 15.04.2014 - BNDES/ESTADOS (Projeto de Investimentos para o Desenvolvimento do Paraná)

LEI ESTADUAL Nº 18.157, DE 18.07.2014 - BNDES/BADEP - Complementa o teor da Lei nº 17.905/2014

LEI ESTADUAL Nº 18.765, DE 27.04.2016

LEI ESTADUAL Nº 18.968, DE 14.03.2017 ç ROTAS DO DESENVOLVIMENTO

LEI COMPLEMENTAR Nº 101, DE 04.05.2000 DISPÕE SOBRE NORMAS DE FINANÇAS PÚBLICA VOLTADAS PARA A RESPONSABILIDADE NA GESTÃO FISCAL

LEI COMPLEMENTAR FEDERAL Nº 148, DE 25.11.2014 - ALTERA A LEI COMPLEMENTAR Nº 101/2000 (CRITÉRIOS DE INDEXAÇÃO DOS CONTRATOS DE REFINANCIAMENTO DA DÍVIDA)

LEI COMPLEMENTAR Nº 151, DE 05.08.2015

LEI COMPLEMENTAR FEDERAL Nº 156, DE 28.12.2016 ç Altera a Lei nº 9496/97. MP nº 2.192-70/2001, Lei nº 8.727/93 e LC nº 101/2000.

DECRETO FEDERAL Nº 2.517, DE 12.03.1998 - OECF/PARANASAN

DECRETO FEDERAL Nº 6.166, DE 24.07.2007 - REGULAMENTA O PARCELAMENTO DOS DÉBITOS DOS ESTADOS E DO DISTRITO FEDERAL RELATIVOS ÀS CONTRIBUIÇÕES SOCIAIS

DECRETO FEDERAL Nº 8.616, DE 29.12.2015

DECRETO FEDERAL Nº 8.665, DE 10.02.2016

DECRETO FEDERAL Nº 9.056, DE 24.05.2017 ç Regulamenta a LC nº 156 e outros.

DECRETO FEDERAL Nº 9.075, DE 06.06.2017 ç Competências da Comissão de Financiamentos Externos

DECRETO ESTADUAL Nº 6.822, DE 04.05.1990 - REALIZAÇÃO DE OPERAÇÕES DE CRÉDITO E CONTRATAÇÕES DE EMPRÉSTIMO.

RESOLUÇÃO Nº 82, DE 15.12.1992 - SENADO FEDERAL - BID IV - RODOVIAS

RESOLUÇÃO Nº 98, DE 29.12.1992 - SENADO FEDERAL - RENEGOCIAÇÃO DA DÍVIDA EXTERNA

RESOLUÇÃO Nº 31, DE 09.05.1996 - SENADO FEDERAL - BID/PARANÁ URBANO

RESOLUÇÃO Nº 49, DE 20.06.1996 - SENADO FEDERAL - GARANTIA DO ESTADO PARA A COPEL - FINEP

RESOLUÇÃO Nº 73, DE 01.07.1998 - SENADO FEDERAL - PROGRAMAS DE ATENDIMENTO HABITACIONAL - PRÓ-MORADIA

RESOLUÇÃO Nº 71, DE 01.07.1998 - SENADO FEDERAL - REFINANCIAMENTO DA DÍVIDA MOBILIÁRIA

RESOLUÇÃO Nº 72, DE 01.07.1998 - SENADO FEDERAL - PRÓ-SANEAMENTO

RESOLUÇÃO Nº 22, DE 26.06.1999 - SENADO FEDERAL - ALTERA DISPOSITIVOS RESOLUÇÃO Nº 78/98

RESOLUÇÃO Nº 28, DE 01.07.1999 - SENADO FEDERAL - ALTERA DISPOSITIVOS RESOLUÇÃO Nº 78/98

RESOLUÇÃO Nº 40, DE 06.10.1999 - SENADO FEDERAL - ALTERA DISPOSITIVOS RESOLUÇÃO Nº 78/98

RESOLUÇÃO Nº 75, DE 14.12.1999 - SENADO FEDERAL - AUTORIZAÇÃO PARA CONTRATAÇÃO DE OPERAÇÃO DE CRÉDITO JUNTO À UNIÃO REFERENTE ANTECIPAÇÃO DE RECURSOS DAS TRANSFERÊNCIAS DA LEI KANDIR

RESOLUÇÃO Nº 40, DE 20.12.2001 - SENADO FEDERAL - LIMITES GLOBAIS PARA O MONTANTE DA DÍVIDA PÚBLICA CONSOLIDADA E DA DÍVIDA PÚBLICA MOBILIÁRIA DOS ESTADOS, DO DISTRITO FEDERAL E DOS MUNICÍPIOS

RESOLUÇÃO Nº 43, DE 21.12.2001 - SENADO FEDERAL - OPERAÇÕES DE CRÉDITO INTERNO E EXTERNO DOS ESTADOS, DISTRITO FEDERAL E MUNICÍPIOS, INCLUSIVE CONCESSÃO DE GARANTIAS

RESOLUÇÃO Nº 3, DE 03.04.2002 - SENADO FEDERAL - ALTERA A REDAÇÃO DOS ARTIGOS DA RESOLUÇÃO Nº 43, DE 2001

RESOLUÇÃO Nº 48, DE 21.12.2007 - DISPÕE SOBRE OS LIMITES GLOBAIS PARA AS OPERAÇÕES DE CRÉDITO EXTERNO E INTERNO DA UNIÃO, DE SUAS AUTARQUIAS E DEMAIS ENTIDADES.

RESOLUÇÃO Nº 49, DE 21.12.2007 - SENADO FEDERAL - VERIFICAÇÃO DE ANADIMPLÊNCIA DE TOMADORES DE EMPRÉSTIMOS INTERNOS E EXTERNOS COM GARANTIA DA UNIÃO

RESOLUÇÃO Nº 47, DE 21.12.2007 - SENADO FEDERAL - ACRESCENTA PARÁGRAFOS AO ART. 2º DA RESOLUÇÃO Nº 98/98 DO SENADO FEDERAL

RESOLUÇÃO Nº 47, DE 23.12.2008 - SENADO FEDERAL - ALTERA DISPOSITIVOS DA RESOLUÇÃO Nº 43, DE 2001

RESOLUÇÃO Nº 48, DE 23.12.2008 - SENADO FEDERAL - ALTERA OS ARTS. 16 E 21 DA RESOLUÇÃO Nº 43, DE 2001 E O ART. 1º DA RESOLUÇÃO Nº 49, DE 2007

RESOLUÇÃO Nº 9, DE 29.04.2010 - REVOGA O ART. 2º DA RESOLUÇÃO Nº 47, DE 21.12.2007, E OS PARÁGRAFOS 7º E 8º DO ART. 2º DA RESOLUÇÃO Nº 98/98 DO SENADO FEDERAL

RESOLUÇÃO Nº 10, DE 29.04.2010

RESOLUÇÃO Nº 19, DE 22.12.2011 - ALTERA AS RESOLUÇÕES 43/2001 E 48/2007

RESOLUÇÃO Nº 2, DE 08.03.2013 - SENADO FEDERAL - BIRD/O NOVO PARANÁ.

RESOLUÇÃO Nº 10, DE 04.04.2013 - SENADO FEDERAL - ACRESCENTA § 9º AO ART. 7º DA RESOLUÇÃO Nº 43/2001.

RESOLUÇÃO Nº 2, DE 26.02.2014 - SENADO FEDERAL - BID/FAMÍLIA PARANAENSE.

RESOLUÇÃO Nº 3, DE 18.03.2014 - SENADO FEDERAL - BID/PROFISCO

RESOLUÇÃO Nº 5, DE 28.04.2014 - SENADO FEDERAL - ALTERA O ART. 23 DA RESOLUÇÃO Nº 43/2001.

PORTARIA Nº 115, DE 11.03.2008 - TESOURO NACIONAL - PROCEDIMENTOS DE FORMAÇÃO DE PEDIDOS DE OPERAÇÕES DE CRÉDITO EXTERNO E INTERNO

PORTARIA Nº 543, DE 18.09.2012 - APROVA OS CONCEITOS E PROCEDIMENTOS DA PORTARIA DE CAPACIDADE DE PAGAMENTO

PORTARIA Nº 306, DE 10.09.2012 - DISPÕE SOBRE A COMPETÊNCIA DO MINISTÉRIO DA FAZENDA/SECRETARIA DO TESOURO NACIONAL DA ANÁLISE DA CAPACIDADE DE PAGAMENTO E DE CONTRAPARTIDA P/A CONCESSÃO DE AVAL E GARANTIA A ESTADO, AO DISTRITO FEDERAL E A MUNICÍPIO

PORTARIA CONJUNTA PGF/RFB Nº 02, DE 24.05.2013 - PARCELAMENTO DE DÉBITOS JUNTO À PROCURADORIA DA FAZENDA NACIONAL E À RECEITA FEDERAL DO BRASIL - PASEP

PORTARIA Nº 413, DE 04.11.2016 ç Regulamenta o art. 10 da LC nº 148, DE 25.11.2014.

PORTARIA Nº 199, DE 13.04.2015

PORTARIA Nº 756, DE 18.12.2015

PORTARIA Nº 9, DE 05.01.2017 ç Regulamenta os procedimentos e as competências no âmbito da STN.

INSTRUÇÃO NORMATIVA SRF Nº 160, DE 27.05.2002 - DISCIPLINA O REGIME ESPECIAL DE PARCELAMENTO DO PASEP DE QUE TRATA A MEDIDA PROVISÓRIA Nº 38, DE 14.05.2002

INSTRUÇÃO NORMATIVA RFB Nº 1.183, DE 19.08.2011 - DISPÕE SOBRE O CADASTRO NACIONAL DE PESSOA JURÍDICA - CNPJ

INSTRUÇÃO NORMATIVA CONJUNTA RFB/STN Nº 1.257, DE 08.03.2012 - DISPÕE SOBRE O NÚMERO DE INSCRIÇÃO QUE REPRESENTARÁ OS ESTADOS, O DISTRITO FEDERAL E OS MUNICÍPIOS NO CADASTRO NACIONAL DE PESSOA JURÍDICA - CNPJ

MEDIDA PROVISÓRIA Nº 2.187-13, DE 24.08.2001 - PARCELAMENTO DE DÉBITOS DO INSS

Continua na próxima página

## LEGISLAÇÃO DA RECEITA DE RECOLHIMENTO CENTRALIZADO

## ESPECIFICAÇÃO

## LEGISLAÇÃO

MEDIDA PROVISÓRIA Nº 2.192-70, DE 24.08.2001- ESTABELECE MECANISMOS OBJETIVANDO INCENTIVAR A REDUÇÃO DA PRESENÇA DO SETOR PÚBLICO ESTADUAL NA ATIVIDADE FINANCEIRA BANCÁRIA, DISPÕE SOBRE A PRIVATIZAÇÃO DE INSTITUIÇÕES FINANCEIRAS

MEDIDA PROVISÓRIA Nº 38, DE 14.05.2002 - INSTITUI REGIME ESPECIAL DE PARCELAMENTO DA CONTRIBUIÇÃO PARA O PASEP

PARECER AC - 16/2004 DE 12/07/2004 E NOTA DA PGFN/CAT Nº 998/2004 - MULTAS/PASEP

## ALIENAÇÃO DE TÍTULOS IMOBILIÁRIOS

LEI ESTADUAL Nº 10.430, DE 03.08.1993 - AUTORIZA O PODER EXECUTIVO A VENDER NO TODO OU PARTE, AS AÇÕES DE SEU PATRIMÔNIO, DETIDAS JUNTO À TELEPAR.

LEI ESTADUAL Nº 10.702, DE 30.12.1993 - AUTORIZA A VENDA DE AÇÕES DA COPEL

LEI ESTADUAL Nº 11.428, DE 14.06.1996 - AUTORIZA O PODER EXECUTIVO A CONSTITUIR A PARANÁ INVESTIMENTO.

LEI ESTADUAL Nº 11.963, DE 19.12.1997 - AUTORIZA A VENDA OU OFERECIMENTO COMO GARANTIA DE AÇÕES DA SANEPAR.

LEI ESTADUAL Nº 12.355, DE 08.12.1998 - AUTORIZA O PODER EXECUTIVO A IMPLEMENTAR A REESTRUTURAÇÃO SOCIETÁRIA DA COPEL.

DECRETO ESTADUAL Nº 4.655, DE 04.09.2001 - RECURSOS DO ART. 3º DA LEI Nº 12.355, DE 08.12.1998 - PROCESSO DE ALIENAÇÃO.

## TRANSFERÊNCIAS DO ICMS - DESONERAÇÃO

LEI FEDERAL Nº 11.289, DE 30.03.2006

LEI FEDERAL Nº 11.452, DE 27.02.2007

LEI FEDERAL Nº 11.512, DE 04.05.2007

LEI FEDERAL Nº 11.793, DE 06.10.2008

LEI FEDERAL Nº 12.087, DE 11.11.2009

LEI FEDERAL Nº 13.166, DE 01.10.2015

LEI COMPLEMENTAR Nº 87, DE 13.09.1996

LEI COMPLEMENTAR Nº 92, DE 23.12.1997

LEI COMPLEMENTAR Nº 102, DE 11.07.2000

LEI COMPLEMENTAR Nº 114, DE 16.12.2002

LEI COMPLEMENTAR Nº 115, DE 26.12.2002

MEDIDA PROVISÓRIA Nº 629, DE 18.12.2013

NOTA TÉCNICA Nº 937, DE 08.07.2004 - GEINC/CCONT/STN

## FUNDO PENITENCIÁRIO - FUPEN

LEI ESTADUAL Nº 4.955, DE 13.11.1964

LEI ESTADUAL Nº 7.981, DE 30.11.1984

LEI ESTADUAL Nº 13.427, DE 07.01.2002

LEI ESTADUAL Nº 13.986, DE 30.12.2002

LEI ESTADUAL Nº 15.941, DE 03.09.2008

LEI ESTADUAL Nº 17.140, DE 02.05.2012

LEI ESTADUAL Nº 18.375, DE 15.12.2014

DECRETO LEI Nº 16.541, DE 26.11.1964

DECRETO ESTADUAL Nº 6.420, DE 11.10.2002

RESOLUÇÃO SEPA Nº 33, DE 12.03.2015

## FUNDO DE EQUIPAMENTO AGROPECUÁRIO - FEAP

LEI ESTADUAL Nº 823, DE 30.11.1951

LEI ESTADUAL Nº 9.818, DE 26.11.1991

LEI ESTADUAL Nº 10.799, DE 24.05.1994

LEI ESTADUAL Nº 11.504, DE 06.08.1996

LEI ESTADUAL Nº 18.375, DE 15.12.2014

DECRETO ESTADUAL Nº 5.329, DE 05.02.2002

RESOLUÇÃO SEPA Nº 33, DE 12.03.2015

## FUNDO DE REEQUIPAMENTO DO FISCO - FUNREFISCO

LEI ESTADUAL Nº 10.898, DE 22.08.1994

LEI ESTADUAL Nº 11.962, DE 19.12.1997

LEI ESTADUAL Nº 13.387, DE 21.12.2001

LEI ESTADUAL Nº 18.375, DE 15.12.2014

DECRETO ESTADUAL Nº 4.526, DE 30.12.1994

## FUNDO ESTADUAL DE SAÚDE DO PARANÁ - FUNSAUDE

LEI ESTADUAL Nº 10.703, DE 10.01.1994

LEI ESTADUAL Nº 13.331, DE 23.11.2001

LEI ESTADUAL Nº 15.466, DE 31.01.2007

LEI COMPLEMENTAR Nº 132, DE 27.12.2010

LEI COMPLEMENTAR Nº 152, DE 10.12.2012

DECRETO ESTADUAL Nº 4.029, DE 19.09.1994

DECRETO ESTADUAL Nº 5.711, DE 23.05.2002

DECRETO ESTADUAL Nº 7.986, DE 16.04.2013

## FUNDO ESTADUAL PARA A INFÂNCIA E A ADOLESCÊNCIA - FIA

LEI ESTADUAL Nº 8.328, DE 23.06.1986

LEI ESTADUAL Nº 9.579, DE 22.03.1991

LEI ESTADUAL Nº 10.014, DE 29.06.1992

LEI ESTADUAL Nº 11.091, DE 16.05.1995

LEI ESTADUAL Nº 11.975, DE 23.12.1997

LEI ESTADUAL Nº 12.323, DE 15.09.1998

LEI ESTADUAL Nº 15.347, DE 22.12.2006

LEI ESTADUAL Nº 15.604, DE 15.08.2007

LEI ESTADUAL Nº 16.840, DE 28.06.2011

DECRETO ESTADUAL Nº 3.963, DE 29.08.1994

DECRETO ESTADUAL Nº 269, DE 31.01.2003

DECRETO ESTADUAL Nº 1.688, DE 29.10.2007

DECRETO ESTADUAL Nº 10.455, DE 26.03.2014

## FUNDO DE MANUTENÇÃO E DESENVOLVIMENTO DA EDUCAÇÃO BÁSICA E DE VALORIZAÇÃO DOS PROFISSIONAIS DA EDUCAÇÃO - FUNDEB

LEI FEDERAL Nº 9.394, DE 20.12.1996

LEI FEDERAL Nº 9.424, DE 24.12.1996

LEI FEDERAL Nº 10.709, DE 31.07.2003

LEI FEDERAL Nº 10.880, DE 09.06.2004



## LEGISLAÇÃO DA RECEITA DE RECOLHIMENTO CENTRALIZADO

## ESPECIFICAÇÃO

## LEGISLAÇÃO

LEI FEDERAL N° 11.494, DE 20.06.2007  
DECRETO FEDERAL N° 2.264, DE 27.06.1997  
DECRETO FEDERAL N° 6.091, DE 24.04.2007  
DECRETO FEDERAL N° 6.253, DE 13.11.2007  
DECRETO ESTADUAL N° 4.146, DE 23.03.1998  
DECRETO ESTADUAL N° 6.932, DE 11.02.2009  
PORTARIA N° 48, DE 31.01.2007  
EMENDA CONSTITUCIONAL N° 14, DE 12.09.1996  
EMENDA CONSTITUCIONAL N° 53, DE 19.11.2006  
NOTA TÉCNICA N° 706, DE 07.05.2007- GECON/CCONT - STN  
PORTARIA INTERMINISTERIAL N° 1.027, DE 19.08.2008

**FUNDO ESPECIAL DA PROCURADORIA GERAL DO ESTADO DO PARANÁ - FEPGE/PR**

LEI ESTADUAL N° 14.234, DE 26.11.2003  
INSTRUÇÃO NORMATIVA N° 06, DE 07.07.2005

**FUNDO DE DESENVOLVIMENTO DA AGROPECUÁRIA DO ESTADO DO PARANÁ - FUNDEPEC**

LEI ESTADUAL N° 12.527, DE 18.11.2011  
LEI ESTADUAL N° 17.025, DE 19.12.2011  
LEI ESTADUAL N° 9.784, DE 29.01.1999  
DECRETO FEDERAL N° 8.492, DE 13.07.2015  
DECRETO FEDERAL N° 8.701, DE 31.03.2016  
DECRETO ESTADUAL N° 18.109, DE 28.01.1970  
DECRETO ESTADUAL N° 8.243, DE 23.05.2014  
INSTRUÇÃO NORMATIVA CONJUNTA N° 01 CRG/OGU, DE 24.06.2014  
INSTRUÇÃO NORMATIVA N°1, DE 05.11.2014, DA OUVIDORIA-GERAL DA UNIÃO

**FUNDO ESTADUAL DE COMBATE A POBREZA - FECOP**

LEI ESTADUAL N° 18.573, DE 30.09.2015  
LEI ESTADUAL N° 19.049, DE 28.06.2017  
DECRETO ESTADUAL N° 6.080, DE 28.09.2012

**REGIME PRÓPRIO DE PREVIDÊNCIA SOCIAL - RPPS**

LEI ESTADUAL N° 18.370, DE 02.03.2014

## LEGISLAÇÃO DA RECEITA DE RECOLHIMENTO DESCENTRALIZADO

## ESPECIFICAÇÃO

## LEGISLAÇÃO

## FUNDO ESPECIAL DO CONTROLE EXTERNO DO TRIBUNAL DE CONTAS DO ESTADO DO PARANÁ - FETC/PR

LEI COMPLEMENTAR Nº 113, DE 15.12.2005

## FUNDO DE APARELHAMENTO DA DEFENSORIA PÚBLICA DO ESTADO DO PARANÁ - FADEP

LEI ESTADUAL Nº 14.773, DE 05.07.2005

LEI ESTADUAL Nº 14.889, DE 04.11.2005

LEI COMPLEMENTAR Nº 136, DE 19.05.2011

LEI COMPLEMENTAR Nº 142, DE 23.01.2012

LEI COMPLEMENTAR ESTADUAL Nº 180, DE 15.12.2014

DECRETO ESTADUAL Nº 2.129, DE 12.02.2008

DECRETO ESTADUAL Nº 12.496, DE 05.11.2014

DECRETO ESTADUAL Nº 12.494, DE 05.11.2014

DECRETO ESTADUAL Nº 12.493, DE 05.11.2014

DECRETO ESTADUAL Nº 12.492, DE 05.11.2014

DECRETO ESTADUAL Nº 12.498, DE 05.11.2014

DECRETO ESTADUAL Nº 12.497, DE 05.11.2014

DECRETO ESTADUAL Nº 12.502, DE 05.11.2014

DECRETO ESTADUAL Nº 12.501, DE 05.11.2014

DECRETO ESTADUAL Nº 12.500, DE 05.11.2014

DECRETO ESTADUAL Nº 12.499, DE 05.11.2014

DECRETO ESTADUAL Nº 12.537, DE 06.11.2014

DECRETO ESTADUAL Nº 12.530, DE 06.11.2014

DECRETO ESTADUAL Nº 12.551, DE 06.11.2014

DECRETO ESTADUAL Nº 12.552, DE 07.11.2014

DECRETO ESTADUAL Nº 12.581, DE 18.11.2014

DECRETO ESTADUAL Nº 12.702, DE 03.12.2014

DECRETO ESTADUAL Nº 12.703, DE 03.12.2014

DECRETO ESTADUAL Nº 12.704, DE 03.12.2014

DECRETO ESTADUAL Nº 12.739, DE 10.12.2014

DECRETO ESTADUAL Nº 12.774, DE 16.12.2014

DECRETO ESTADUAL Nº 12.773, DE 16.12.2014

DECRETO ESTADUAL Nº 12.772, DE 16.12.2014

DECRETO ESTADUAL Nº 12.771, DE 16.12.2014

DECRETO ESTADUAL Nº 12.770, DE 16.12.2014

DECRETO ESTADUAL Nº 12.775, DE 16.12.2014

DECRETO ESTADUAL Nº 12.833, DE 18.12.2014

DECRETO ESTADUAL Nº 12.835, DE 18.12.2014

DECRETO ESTADUAL Nº 56, DE 06.01.2015

DECRETO ESTADUAL Nº 57, DE 06.01.2015

DECRETO ESTADUAL Nº 280, DE 22.01.2015

DECRETO ESTADUAL Nº 349, DE 29.01.2015

DECRETO ESTADUAL Nº 442, DE 06.02.2015

DECRETO ESTADUAL Nº 444, DE 06.02.2015

DECRETO ESTADUAL Nº 666, DE 10.03.2015

DECRETO ESTADUAL Nº 731, DE 13.03.2015

DECRETO ESTADUAL Nº 732, DE 13.03.2015

DECRETO ESTADUAL Nº 804, DE 19.03.2015

DECRETO ESTADUAL Nº 805, DE 19.03.2015

DECRETO ESTADUAL Nº 806, DE 19.03.2015

DECRETO ESTADUAL Nº 875, DE 27.03.2015

DECRETO ESTADUAL Nº 876, DE 27.03.2015

DECRETO ESTADUAL Nº 920, DE 30.03.2015

DECRETO ESTADUAL Nº 953, DE 31.03.2015

DECRETO ESTADUAL Nº 954, DE 31.03.2015

DECRETO ESTADUAL Nº 955, DE 31.03.2015

DECRETO ESTADUAL Nº 999, DE 08.04.2015

DECRETO ESTADUAL Nº 1.000, DE 08.04.2015

DECRETO ESTADUAL Nº 1.022, DE 15.04.2015

DECRETO ESTADUAL Nº 1.023, DE 15.04.2015

DECRETO ESTADUAL Nº 1.158, DE 23.04.2015

DECRETO ESTADUAL Nº 1.192, DE 30.04.2015

DECRETO ESTADUAL Nº 1.354, DE 14.05.2015

DECRETO ESTADUAL Nº 1.355, DE 14.05.2015

DECRETO ESTADUAL Nº 1.514, DE 22.05.2015

DECRETO ESTADUAL Nº 1.515, DE 22.05.2015

DECRETO ESTADUAL Nº 1.516, DE 22.05.2015

DECRETO ESTADUAL Nº 1.577, DE 01.06.2015

DECRETO ESTADUAL Nº 1.578, DE 01.06.2015

DECRETO ESTADUAL Nº 1.579, DE 01.06.2015

DECRETO ESTADUAL Nº 1.560, DE 01.06.2015

DECRETO ESTADUAL Nº 1.576, DE 01.06.2015

DECRETO ESTADUAL Nº 1.600, DE 03.06.2015

## FUNDO DE REEQUIPAMENTO DO PODER JUDICIÁRIO - FUNREJUS

LEI ESTADUAL Nº 12.604, DE 05.07.1998

LEI ESTADUAL Nº 12.216, DE 15.07.1998

LEI ESTADUAL Nº 12.827, DE 06.01.2000

LEI ESTADUAL Nº 13.611, DE 04.06.2002

DECRETO JUDICIÁRIO Nº 153, DE 20.04.1999

DECRETO JUDICIÁRIO Nº 251, DE 19.08.1999

## LEGISLAÇÃO DA RECEITA DE RECOLHIMENTO DESCENTRALIZADO

## ESPECIFICAÇÃO

## LEGISLAÇÃO

## FUNDO JUDICIÁRIO

LEI ESTADUAL Nº 15.300, DE 28.09.2006  
 LEI ESTADUAL Nº 15.464, DE 31.01.2007

## FUNDO DA JUSTIÇA DO PODER JUDICIÁRIO DO ESTADO DO PARANÁ

LEI ESTADUAL Nº 15.942, DE 03.09.2008

## FUNDO ESPECIAL DO MINISTÉRIO PÚBLICO DO ESTADO DO PARANÁ - FUEMP

LEI ESTADUAL Nº 12.241, DE 28.07.1998  
 LEI ESTADUAL Nº 12.397, DE 28.12.1998  
 LEI ESTADUAL Nº 14.069, DE 04.07.2003

## DEPARTAMENTO DE IMPRENSA OFICIAL DO ESTADO - DIOE

LEI ESTADUAL Nº 4.335, DE 20.01.1961  
 LEI ESTADUAL Nº 5.970, DE 15.07.1969  
 LEI ESTADUAL Nº 8.485, DE 03.06.1987  
 DECRETO LEI Nº 480, DE 27.06.1946  
 DECRETO ESTADUAL Nº 4.166, DE 18.10.1994  
 DECRETO ESTADUAL Nº 273, DE 31.01.2003  
 DECRETO ESTADUAL Nº 12.901, DE 30.12.2014

## AGÊNCIA REGULADORA DE SERVIÇOS PÚBLICOS DELEGADOS DE INRAESTRUTURA DO PARANÁ - AGEPAR

LEI COMPLEMENTAR ESTADUAL Nº 94, DE 23.07.2002  
 LEI COMPLEMENTAR ESTADUAL Nº 190 DE 02.09.2015  
 LEI COMPLEMENTAR ESTADUAL Nº 191 DE 26.10.2015  
 LEI COMPLEMENTAR ESTADUAL Nº 202 DE 27.12.2016  
 DECRETO ESTADUAL Nº 6432 DE 20.11.2012  
 DECRETO ESTADUAL Nº 7765 DE 06.09.2017.

## FUNDO ESPECIAL DA PROCURADORIA GERAL DO ESTADO DO PARANÁ - FEPGE/PR

LEI ESTADUAL Nº 13.035, DE 04.01.2001  
 LEI ESTADUAL Nº 13.667, DE 05.07.2002  
 LEI ESTADUAL Nº 14.234, DE 26.11.2003  
 LEI ESTADUAL Nº 5.615, DE 11.08.1967  
 LEI ESTADUAL Nº 7.055, DE 04.12.1978  
 LEI ESTADUAL Nº 8.249, DE 13.01.1986  
 LEI ESTADUAL Nº 11.066, DE 01.02.1995  
 LEI COMPLEMENTAR Nº 161, DE 03.10.2013  
 LEI COMPLEMENTAR ESTADUAL Nº 181, DE 15.12.2014  
 LEI COMPLEMENTAR Nº 181, DE 15.12.2014  
 LEI COMPLEMENTAR Nº 195, DE 27.04.2016  
 LEI COMPLEMENTAR ESTADUAL Nº 26, DE 30.12.1985, ALTERADA PELA LEI COMPLEMENTAR Nº 40, DE 08.12.1987  
 DECRETO ESTADUAL Nº 2137, DE 12.08.2015  
 INSTRUÇÃO NORMATIVA Nº 06, DE 07.07.2005

## INSTITUTO PARANAENSE DE DESENVOLVIMENTO ECONÔMICO E SOCIAL - IPARDES

LEI ESTADUAL Nº 6.407, DE 07.06.1973  
 LEI ESTADUAL Nº 8.485, DE 03.06.1987  
 LEI ESTADUAL Nº 9.663, DE 16.07.1991  
 DECRETO ESTADUAL Nº 1.419, DE 30.06.1992

## DEPARTAMENTO ESTADUAL DE ARQUIVO PÚBLICO - DEAP

LEI ESTADUAL Nº 33, DE 07.04.1855  
 LEI ESTADUAL Nº 8.485, DE 03.06.1987  
 DECRETO ESTADUAL Nº 253, DE 14.04.1975  
 DECRETO ESTADUAL Nº 1.620, DE 12.02.1976  
 DECRETO ESTADUAL Nº 2.032, DE 06.07.1976  
 RESOLUÇÃO Nº 984, DE 14.05.2007

## COORDENAÇÃO DA RECEITA DO ESTADO - CRE

LEI ESTADUAL Nº 7.051, DE 04.12.1978  
 LEI ESTADUAL Nº 7.301, DE 11.04.1980  
 LEI ESTADUAL Nº 7.787, DE 21.12.1983  
 LEI ESTADUAL Nº 8.069, DE 28.12.1984  
 LEI ESTADUAL Nº 8.485, DE 03.06.1987  
 LEI ESTADUAL Nº 8.993, DE 02.06.1989  
 LEI ESTADUAL Nº 10.898, DE 22.08.1994  
 LEI ESTADUAL Nº 10.900, DE 01.09.1994  
 LEI ESTADUAL Nº 8.347, DE 01.08.1996  
 LEI ESTADUAL Nº 12.354, DE 04.12.1998  
 DECRETO ESTADUAL Nº 1.625, DE 09.07.1934  
 DECRETO ESTADUAL Nº 1.620, DE 12.02.1976  
 DECRETO ESTADUAL Nº 2.032, DE 06.07.1976  
 RESOLUÇÃO Nº 111, DE 31.03.2008  
 RESOLUÇÃO Nº 88, DE 15.08.2005

## DEPARTAMENTO DE TRÂNSITO - DETRAN

LEI ESTADUAL Nº 7.811, DE 29.12.1983  
 LEI ESTADUAL Nº 8.065, DE 26.12.1984  
 LEI ESTADUAL Nº 8.067, DE 28.12.1984  
 LEI ESTADUAL Nº 8.485, DE 03.06.1987  
 LEI ESTADUAL Nº 10.038, DE 16.07.1992  
 DECRETO ESTADUAL Nº 7.837, DE 15.12.1938  
 DECRETO ESTADUAL Nº 3.382, DE 20.07.1984  
 DECRETO ESTADUAL Nº 272, DE 31.01.2003  
 DECRETO ESTADUAL Nº 12.396, DE 22.10.2014  
 DECRETO ESTADUAL Nº 12.676, DE 27.11.2014

## LEGISLAÇÃO DA RECEITA DE RECOLHIMENTO DESCENTRALIZADO

## ESPECIFICAÇÃO

## LEGISLAÇÃO

## FUNDO DE REEQUIPAMENTO DO TRÂNSITO - FUNRESTRAN

LEI ESTADUAL Nº 6.264, DE 10.01.1972  
 LEI ESTADUAL Nº 6.470, DE 22.10.1973  
 LEI ESTADUAL Nº 6.846, DE 06.12.1976  
 LEI ESTADUAL Nº 7.257, DE 30.11.1979  
 LEI ESTADUAL Nº 10.100, DE 09.10.1992  
 LEI ESTADUAL Nº 11.975, DE 23.12.1997  
 DECRETO ESTADUAL Nº 7.526, DE 03.01.1991

## FUNDO ESPECIAL DE SEGURANÇA PÚBLICA DO ESTADO DO PARANÁ - FUNESP/PR

LEI ESTADUAL Nº 6.102, DE 27.05.1970  
 LEI ESTADUAL Nº 10.236, DE 28.12.1992  
 LEI ESTADUAL Nº 12.023, DE 14.01.1998  
 LEI ESTADUAL Nº 10.216, DE 06.03.2001  
 LEI ESTADUAL Nº 13.976, DE 26.12.2002  
 LEI ESTADUAL Nº 14.266, DE 22.12.2003  
 LEI ESTADUAL Nº 14.278, DE 07.01.2004  
 LEI ESTADUAL Nº 14.284, DE 09.02.2004  
 LEI ESTADUAL Nº 14.354, DE 01.04.2004  
 LEI ESTADUAL Nº 11.340, DE 07.08.2006  
 LEI ESTADUAL Nº 11.343, DE 23.08.2006  
 LEI ESTADUAL Nº 16.567, DE 09.09.2010  
 LEI ESTADUAL Nº 16.944, DE 10.11.2011  
 LEI ESTADUAL Nº 16.943, DE 10.11.2011  
 LEI ESTADUAL Nº 18.375, DE 15.12.2014  
 LEI ESTADUAL Nº 7.257, DE 30.11.1979  
 LEI ESTADUAL Nº 8.069, DE 13.07.1990  
 LEI COMPLEMENTAR ESTADUAL Nº 14, DE 26 DE MAIO DE 1982  
 DECRETO ESTADUAL Nº 3.471, DE 03.05.1994  
 DECRETO ESTADUAL Nº 1.029, DE 03.04.2003  
 DECRETO Nº 3.376, DE 21.07.2004  
 DECRETO ESTADUAL Nº 3.910, DE 16.02.2012  
 DECRETO ESTADUAL Nº 5.018, DE 22.06.2012  
 DECRETO ESTADUAL Nº 5.750, DE 30.08.2012  
 DECRETO ESTADUAL Nº 12.685, DE 30.12.2014  
 DECRETO ESTADUAL Nº 2.658, DE 30.10.2015  
 DECRETO ESTADUAL Nº 20.538, DE 14.07.1970

## COLÉGIO ESTADUAL DO PARANÁ - CEPR

LEI ESTADUAL Nº 33, DE 13.03.1846  
 LEI ESTADUAL Nº 8.485, DE 03.06.1987  
 DECRETO ESTADUAL Nº 03, DE 18.10.1892  
 DECRETO ESTADUAL Nº 614, DE 10.06.1942  
 DECRETO ESTADUAL Nº 1.859, DE 25.03.1943  
 DECRETO ESTADUAL Nº 1.620, DE 12.02.1976  
 DECRETO ESTADUAL Nº 2.032, DE 06.07.1976  
 DECRETO Nº 5.123, DE 04.12.2001  
 RESOLUÇÃO Nº 3.138, DE 24.09.1992

## INSTITUTO PARANAENSE DE CIÊNCIA DO ESPORTE - IPCE

LEI ESTADUAL Nº 11.066, DE 01.02.1995  
 LEI ESTADUAL Nº 17.014, DE 16.12.2011  
 DECRETO ESTADUAL Nº 697, DE 28.04.1995  
 DECRETO ESTADUAL Nº 1.117, DE 23.04.2003

## UNIVERSIDADE ESTADUAL DE LONDRINA - UEL

LEI ESTADUAL Nº 6.034, DE 06.11.1969  
 LEI ESTADUAL Nº 8.485, DE 03.06.1987  
 LEI ESTADUAL Nº 9.663, DE 16.07.1991  
 LEI ESTADUAL Nº 9.896, DE 08.01.1992  
 LEI ESTADUAL Nº 13.736, DE 24.07.2002  
 DECRETO FEDERAL Nº 69.324, DE 07.10.1971  
 DECRETO ESTADUAL Nº 18.110, DE 28.01.1970  
 DECRETO ESTADUAL Nº 18.613, DE 17.04.1970

## UNIVERSIDADE ESTADUAL DE PONTA GROSSA - UEPG

LEI ESTADUAL Nº 6.034, DE 06.11.1969  
 LEI ESTADUAL Nº 8.485, DE 03.06.1987  
 LEI ESTADUAL Nº 9.663, DE 16.07.1991  
 LEI ESTADUAL Nº 9.896, DE 08.01.1992  
 DECRETO FEDERAL Nº 73.269, DE 07.12.1973  
 DECRETO ESTADUAL Nº 18.111, DE 28.01.1970  
 DECRETO ESTADUAL Nº 18.613, DE 17.04.1970

## UNIVERSIDADE ESTADUAL DE MARINGÁ - UEM

LEI ESTADUAL Nº 6.034, DE 06.11.1969  
 LEI ESTADUAL Nº 8.485, DE 03.06.1987  
 LEI ESTADUAL Nº 9.663, DE 16.07.1991  
 LEI ESTADUAL Nº 9.896, DE 08.01.1992  
 DECRETO FEDERAL Nº 77.583, DE 11.05.1976  
 DECRETO ESTADUAL Nº 18.109, DE 28.01.1970  
 DECRETO ESTADUAL Nº 18.613, DE 17.04.1970  
 DECRETO ESTADUAL Nº 532, DE 26.05.1975

## UNIVERSIDADE ESTADUAL DO CENTRO-OESTE - UNICENTRO

## LEGISLAÇÃO DA RECEITA DE RECOLHIMENTO DESCENTRALIZADO

## ESPECIFICAÇÃO

## LEGISLAÇÃO

LEI ESTADUAL Nº 5.804, DE 15.07.1968  
 LEI ESTADUAL Nº 8.485, DE 03.06.1987  
 LEI ESTADUAL Nº 9.295, DE 13.06.1990  
 LEI ESTADUAL Nº 9.663, DE 16.07.1991  
 LEI ESTADUAL Nº 9.896, DE 08.01.1992  
 LEI ESTADUAL Nº 13.385, DE 21.12.2001  
 DECRETO-LEI FEDERAL Nº 66.083, DE 16.01.1970  
 DECRETO ESTADUAL Nº 22.059, DE 30.12.1970  
 DECRETO ESTADUAL Nº 7.063, DE 09.07.1990  
 DECRETO ESTADUAL Nº 1.745, DE 14.08.2003

## UNIVERSIDADE ESTADUAL DO OESTE DO PARANÁ - UNIOESTE

LEI ESTADUAL Nº 8.464, DE 15.01.1987  
 LEI ESTADUAL Nº 8.680, DE 31.12.1987  
 LEI ESTADUAL Nº 9.663, DE 16.07.1991  
 LEI ESTADUAL Nº 9.896, DE 08.01.1992  
 LEI ESTADUAL Nº 12.235, DE 24.07.1998  
 LEI ESTADUAL Nº 13.029, DE 27.12.2000  
 DECRETO ESTADUAL Nº 399, DE 27.04.1987  
 DECRETO ESTADUAL Nº 2.352, DE 27.01.1988  
 DECRETO ESTADUAL Nº 1.378, DE 19.10.1999  
 DECRETO ESTADUAL Nº 3.567, DE 02.03.2001

## UNIVERSIDADE ESTADUAL DO NORTE DO PARANÁ - UENP

LEI ESTADUAL Nº 15.300, DE 28.09.2006  
 LEI ESTADUAL Nº 15.464, DE 31.01.2007

## FACULDADE ESTADUAL DE FILOSOFIA, CIÊNCIAS E LETRAS DE CORNÉLIO PROCÓPIO - FAFICP

LEI ESTADUAL Nº 4.991, DE 17.12.1964  
 LEI ESTADUAL Nº 5.217, DE 21.12.1966  
 LEI ESTADUAL Nº 8.485, DE 03.06.1987  
 LEI ESTADUAL Nº 9.663, DE 16.07.1991  
 LEI ESTADUAL Nº 9.896, DE 08.01.1992  
 LEI ESTADUAL Nº 13.283, DE 25.10.2001  
 LEI ESTADUAL Nº 15.300, DE 28.09.2006  
 DECRETO FEDERAL Nº 70.745, DE 21.06.1972  
 DECRETO ESTADUAL Nº 21.264, DE 08.10.1970

## FACULDADE ESTADUAL DE FILOSOFIA, CIÊNCIAS E LETRAS DE JACAREZINHO - FAFIJA

LEI ESTADUAL Nº 8.485, DE 03.06.1987  
 LEI ESTADUAL Nº 9.663, DE 16.07.1991  
 LEI ESTADUAL Nº 9.896, DE 08.01.1992  
 LEI ESTADUAL Nº 13.283, DE 25.10.2001  
 LEI ESTADUAL Nº 15.300, DE 28.09.2006  
 DECRETO FEDERAL Nº 57.124, DE 19.10.1965  
 DECRETO ESTADUAL Nº 23.829, DE 17.06.1959  
 DECRETO ESTADUAL Nº 24.440, DE 17.07.1959  
 DECRETO ESTADUAL Nº 21.477, DE 30.10.1970

## FACULDADE ESTADUAL DE EDUCAÇÃO FÍSICA DE JACAREZINHO - FAEFIJA

LEI ESTADUAL Nº 6.171, DE 16.11.1970  
 LEI ESTADUAL Nº 8.485, DE 03.06.1987  
 LEI ESTADUAL Nº 9.663, DE 16.07.1991  
 LEI ESTADUAL Nº 9.896, DE 08.01.1992  
 LEI ESTADUAL Nº 13.283, DE 25.10.2001  
 LEI ESTADUAL Nº 15.300, DE 28.09.2006  
 DECRETO FEDERAL Nº 70.425, DE 17.04.1972  
 DECRETO ESTADUAL Nº 21.971, DE 21.12.1970  
 DECRETO ESTADUAL Nº 22.698, DE 11.03.1971

## FACULDADE ESTADUAL DE DIREITO DO NORTE PIONEIRO - FUNDINOPI

LEI ESTADUAL Nº 5.593, DE 18.07.1967  
 LEI ESTADUAL Nº 8.485, DE 03.06.1987  
 LEI ESTADUAL Nº 9.663, DE 16.07.1991  
 LEI ESTADUAL Nº 9.896, DE 08.01.1992  
 LEI ESTADUAL Nº 13.283, DE 25.10.2001  
 LEI ESTADUAL Nº 15.300, DE 28.09.2006  
 DECRETO FEDERAL Nº 74.030, DE 09.05.1974  
 DECRETO ESTADUAL Nº 21.972, DE 21.12.1970

## FACULDADE ESTADUAL DE CIÊNCIAS ECONÔMICAS DE APUCARANA - FECEA

LEI ESTADUAL Nº 8.485, DE 03.06.1987  
 LEI ESTADUAL Nº 9.663, DE 16.07.1991  
 LEI ESTADUAL Nº 9.896, DE 08.01.1992  
 LEI ESTADUAL Nº 13.283, DE 25.10.2001  
 DECRETO ESTADUAL Nº 26.298, DE 17.11.1959  
 DECRETO ESTADUAL Nº 1.972, DE 03.05.1972

## FACULDADE ESTADUAL DE FILOSOFIA, CIÊNCIAS E LETRAS DE PARANAGUÁ - FAFIPAR

LEI ESTADUAL Nº 4.144, DE 13.08.1956  
 LEI ESTADUAL Nº 8.485, DE 03.06.1987  
 LEI ESTADUAL Nº 9.663, DE 16.07.1991  
 LEI ESTADUAL Nº 9.896, DE 08.01.1992  
 LEI ESTADUAL Nº 13.283, DE 25.10.2001  
 DECRETO FEDERAL Nº 54.355, DE 30.09.1964  
 DECRETO ESTADUAL Nº 21.970, DE 21.12.1970

## LEGISLAÇÃO DA RECEITA DE RECOLHIMENTO DESCENTRALIZADO

## ESPECIFICAÇÃO

## LEGISLAÇÃO

DECRETO ESTADUAL Nº 3.587, DE 03.05.1973

## FACULDADE ESTADUAL DE CIÊNCIAS E LETRAS DE CAMPO MOURÃO FECILCAM

LEI ESTADUAL Nº 8.465, DE 16.11.1987  
 LEI ESTADUAL Nº 9.663, DE 16.07.1991  
 LEI ESTADUAL Nº 9.896, DE 08.01.1992  
 LEI ESTADUAL Nº 13.283, DE 25.10.2001  
 DECRETO ESTADUAL Nº 398, DE 27.04.1987

## ESCOLA DE MÚSICA E BELAS ARTES DO PARANÁ - EMBAP

LEI ESTADUAL Nº 259, DE 03.10.1949  
 LEI ESTADUAL Nº 9.050, DE 14.07.1989  
 LEI ESTADUAL Nº 9.663, DE 16.07.1991  
 LEI ESTADUAL Nº 9.896, DE 08.01.1992  
 LEI ESTADUAL Nº 13.283, DE 25.10.2001  
 DECRETO ESTADUAL Nº 5.892, DE 10.10.1989

## FACULDADE DE ARTES DO PARANÁ - FAP

LEI ESTADUAL Nº 18, DE 27.03.1956  
 LEI ESTADUAL Nº 5.542, DE 02.05.1967  
 LEI ESTADUAL Nº 9.050, DE 14.07.1989  
 LEI ESTADUAL Nº 9.135, DE 22.11.1989  
 LEI ESTADUAL Nº 9.663, DE 16.07.1991  
 LEI ESTADUAL Nº 9.896, DE 08.01.1992  
 LEI ESTADUAL Nº 13.283, DE 25.10.2001  
 DECRETO FEDERAL Nº 705, DE 07.11.1964  
 DECRETO ESTADUAL Nº 5.893, DE 10.10.1989

## FACULDADE ESTADUAL DE EDUCAÇÃO, CIÊNCIAS E LETRAS DE PARANAVÁ - FAFIPA

LEI ESTADUAL Nº 9.466, DE 12.12.1990  
 LEI ESTADUAL Nº 9.663, DE 16.07.1991  
 LEI ESTADUAL Nº 9.896, DE 08.01.1992  
 LEI ESTADUAL Nº 13.283, DE 25.10.2001  
 DECRETO ESTADUAL Nº 7.728, DE 14.03.1991

## FACULDADE ESTADUAL DE FILOSOFIA, CIÊNCIAS E LETRAS DE UNIÃO DA VITÓRIA - FAFIUV

LEI ESTADUAL Nº 3.001, DE 22.12.1956  
 LEI ESTADUAL Nº 8.485, DE 03.06.1987  
 LEI ESTADUAL Nº 9.663, DE 16.07.1991  
 LEI ESTADUAL Nº 9.896, DE 08.01.1992  
 LEI ESTADUAL Nº 13.283, DE 25.10.2001  
 DECRETO ESTADUAL Nº 21.692, DE 20.11.1970  
 DECRETO ESTADUAL Nº 5.212, DE 08.04.1985

## FUNDAÇÃO FACULDADES LUIZ MENEGHEL - FFALM

LEI ESTADUAL Nº 13.283, DE 25.10.2001  
 LEI ESTADUAL Nº 13.385, DE 21.12.2001  
 LEI ESTADUAL Nº 15.300, DE 28.09.2006  
 LEI ESTADUAL Nº 15.464, DE 31.01.2007  
 LEI ESTADUAL Nº 15.494, DE 16.05.2007  
 DECRETO ESTADUAL Nº 1.052, DE 11.04.2003

## FUNDO ESTADUAL DE SAÚDE - FUNSAUDE

LEI ESTADUAL Nº 10.703, DE 10.01.1994  
 LEI ESTADUAL Nº 12.970, DE 25.10.2000  
 LEI ESTADUAL Nº 12.969, DE 25.10.2000  
 LEI ESTADUAL Nº 13.039, DE 11.01.2001  
 LEI ESTADUAL Nº 13.331, DE 23.11.2001  
 LEI ESTADUAL Nº 14.427, DE 07.07.2004  
 LEI ESTADUAL Nº 15.466, DE 31.01.2007  
 LEI ESTADUAL Nº 3.807, DE 4.11.1958  
 LEI ESTADUAL Nº 9.303, DE 19.06.1990  
 LEI ESTADUAL Nº 10.913, DE 04.10.1994  
 LEI ESTADUAL Nº 11.888, DE 09.11.1995  
 LEI ESTADUAL Nº 11.889/PR, DE 09.11.1995  
 LEI ESTADUAL Nº 11.236, DE 13.12.1995  
 LEI ESTADUAL Nº 11.210, DE 28.12.1995  
 LEI ESTADUAL Nº 11.364, DE 15.04.1996  
 LEI ESTADUAL Nº 11.734, DE 28.05.1997  
 LEI ESTADUAL Nº 9.677, DE 02.07.1998  
 LEI ESTADUAL Nº 12.704, DE 22.11.1999  
 LEI COMPLEMENTAR Nº 132, DE 27.12.2010  
 LEI COMPLEMENTAR Nº 152, DE 10.12.2012  
 LEI COMPLEMENTAR ESTADUAL Nº 152, DE 10.12.2012  
 DECRETO ESTADUAL Nº 4.029, DE 19.09.1994  
 DECRETO ESTADUAL Nº 5.711, DE 23.05.2002  
 DECRETO ESTADUAL Nº 7.986, DE 16.04.2013

## FUNDO PENITENCIÁRIO - FUPEN

LEI ESTADUAL Nº 4.955, DE 13.11.1964  
 LEI ESTADUAL Nº 7.809, DE 29.12.1983  
 LEI ESTADUAL Nº 7.981, DE 30.11.1984  
 LEI ESTADUAL Nº 8.462, DE 14.01.1987  
 LEI ESTADUAL Nº 13.427, DE 07.01.2002  
 LEI ESTADUAL Nº 13.986, DE 30.12.2002  
 LEI ESTADUAL Nº 15.941, DE 03.09.2008

## LEGISLAÇÃO DA RECEITA DE RECOLHIMENTO DESCENTRALIZADO

## ESPECIFICAÇÃO

## LEGISLAÇÃO

LEI ESTADUAL Nº 17.140, DE 02.05.2012  
 DECRETO ESTADUAL Nº 16.541, DE 26.11.1964  
 DECRETO ESTADUAL Nº 6.420, DE 11.10.2002

## FUNDO ESTADUAL DE DEFESA DO CONSUMIDOR - FECON

LEI ESTADUAL Nº 11.987, DE 05.01.1998  
 LEI ESTADUAL Nº 12.945, DE 05.09.2000  
 LEI ESTADUAL Nº 14.975, DE 28.12.2005  
 LEI ESTADUAL Nº 18.375, DE 15.12.2014  
 LEI ESTADUAL Nº 19.028, DE 30.05.2017  
 LEI ESTADUAL Nº 8.078, DE 11.09.1990  
 DECRETO FEDERAL Nº 2.181, DE 20.03.1997  
 DECRETO ESTADUAL Nº 3.981, DE 10.05.2001  
 DECRETO ESTADUAL Nº 1.308, DE 15.08.2007  
 RESOLUÇÃO ESTADUAL Nº 188, DE 02.08.2010  
 RESOLUÇÃO SEFA Nº 33, DE 12.03.2015

## RÁDIO E TELEVISÃO EDUCATIVA DO PARANÁ - RTVE

LEI ESTADUAL Nº 6.635, DE 29.11.1974  
 LEI ESTADUAL Nº 8.485, DE 03.06.1987  
 LEI ESTADUAL Nº 9.663, DE 16.07.1991  
 DECRETO ESTADUAL Nº 1.422, DE 30.06.1992  
 DECRETO ESTADUAL Nº 3.346, DE 15.07.2004

## BIBLIOTECA PÚBLICA DO PARANÁ - BPP

LEI ESTADUAL Nº 2.358, DE 04.02.1955  
 LEI ESTADUAL Nº 8.485, DE 03.06.1987  
 DECRETO ESTADUAL Nº 1.620, DE 12.02.1976  
 DECRETO ESTADUAL Nº 2.032, DE 06.07.1976  
 DECRETO ESTADUAL Nº 815, DE 03.07.1979  
 RESOLUÇÃO Nº 111, DE 24.11.1997

## CENTRO CULTURAL TEATRO GUAÍRA - CCTG

LEI ESTADUAL Nº 2.382, DE 10.05.1955  
 LEI ESTADUAL Nº 7.169, DE 18.06.1979  
 LEI ESTADUAL Nº 9.663, DE 16.07.1991  
 DECRETO ESTADUAL Nº 1.423, DE 30.06.1992

## FUNDO ESTADUAL DE POLÍTICAS SOBRE DROGAS - FESD

LEI ESTADUAL Nº 17.244, DE 17.07.2012  
 LEI ESTADUAL Nº 18.375, DE 15.12.2014  
 RESOLUÇÃO SEFA Nº 33, DE 12.03.2015

## FUNDO ESTADUAL DE CULTURA - FEC

LEI ESTADUAL Nº 13.133, DE 16.04.2001  
 LEI ESTADUAL Nº 13.165, DE 05.06.2001  
 LEI ESTADUAL Nº 17.043, DE 30.12.2011  
 DECRETO ESTADUAL Nº 5.570, DE 15.04.2002  
 DECRETO ESTADUAL Nº 6.390, DE 11.10.2002  
 DECRETO ESTADUAL Nº 6.771, DE 26.12.2002  
 DECRETO ESTADUAL Nº 6.580, DE 23.11.2012  
 EMENDA CONSTITUCIONAL Nº 34, DE 18.11.2014

## FUNDO ESTADUAL DOS DIREITOS DO IDOSO - FEID

LEI ESTADUAL Nº 11.683, DE 23.10.1997  
 LEI ESTADUAL Nº 16.732, DE 27.12.2010  
 LEI ESTADUAL Nº 16.840, DE 28.06.2011  
 LEI ESTADUAL Nº 18.375, DE 15.12.2014  
 LEI ESTADUAL Nº 18.374, DE 15.12.2014  
 RESOLUÇÃO SEFA Nº 33, DE 12.03.2015

## FUNDO ESTADUAL PARA INFÂNCIA E A ADOLESCÊNCIA - FIA

LEI ESTADUAL Nº 9.579, DE 22.03.1991  
 LEI ESTADUAL Nº 10.014, DE 29.06.1992  
 LEI ESTADUAL Nº 11.091, DE 16.05.1995  
 LEI ESTADUAL Nº 11.975, DE 23.12.1997  
 LEI ESTADUAL Nº 12.323, DE 15.09.1998  
 LEI ESTADUAL Nº 13.986, DE 30.12.2002  
 LEI ESTADUAL Nº 15.347, DE 22.12.2006  
 LEI ESTADUAL Nº 15.604, DE 15.08.2007  
 LEI ESTADUAL Nº 17.544, DE 17.04.2013  
 LEI ESTADUAL Nº 18.374, DE 15.12.2014  
 LEI ESTADUAL Nº 18.778, DE 12.05.2016  
 LEI ESTADUAL Nº 8.742, DE 07.09.1993  
 LEI ESTADUAL Nº 11.066, DE 01.02.1995  
 DECRETO ESTADUAL Nº 6.879, DE 27.09.2012  
 DECRETO ESTADUAL Nº 8.543, DE 17.07.2013  
 DECRETO ESTADUAL Nº 12.900, DE 30.12.2014  
 DECRETO ESTADUAL Nº 4.988, DE 31.08.2016  
 RESOLUÇÃO Nº 220, DE 30.09.2014

## FUNDO ESTADUAL DE ASSISTÊNCIA SOCIAL - FEAS

LEI ESTADUAL Nº 11.362, DE 12.04.1996  
 LEI ESTADUAL Nº 13.166, DE 21.06.2001  
 LEI ESTADUAL Nº 16.840, DE 28.06.2011  
 DECRETO ESTADUAL Nº 2.215, DE 13.08.1996

## FUNDO ESTADUAL DO TRABALHO - FET

## LEGISLAÇÃO DA RECEITA DE RECOLHIMENTO DESCENTRALIZADO

## ESPECIFICAÇÃO

## LEGISLAÇÃO

LEI ESTADUAL Nº 19.847, DE 29 DE ABRIL DE 2019

## INSTITUTO DE PESOS E MEDIDAS DO ESTADO DO PARANÁ - IPEM/PR

LEI ESTADUAL Nº 5.652, DE 06.10.1967  
 LEI ESTADUAL Nº 18.369, DE 15.12.2014  
 DECRETO ESTADUAL Nº 4.220, DE 03.11.1994  
 DECRETO Nº 270, DE 31.01.2003  
 DECRETO ESTADUAL Nº 288, DE 29.01.2015

## JUNTA COMERCIAL DO PARANÁ - JUCEPAR

LEI ESTADUAL Nº 32, DE 02.07.1892  
 LEI ESTADUAL Nº 7.039, DE 19.10.1978  
 LEI ESTADUAL Nº 7.427, DE 29.12.1980  
 LEI ESTADUAL Nº 8.048, DE 26.12.1984  
 LEI ESTADUAL Nº 8.485, DE 03.06.1987  
 LEI ESTADUAL Nº 18.369, DE 15.12.2014  
 DECRETO ESTADUAL Nº 4.746, DE 16.01.1985  
 DECRETO ESTADUAL Nº 1.876, DE 30.05.1996  
 DECRETO ESTADUAL Nº 139, DE 14.01.2003

## PARANÁ TURISMO - PRTUR

LEI ESTADUAL Nº 5.948, DE 27.05.1969  
 LEI ESTADUAL Nº 8.485, DE 03.06.1987  
 LEI ESTADUAL Nº 8.986, DE 22.05.1989  
 LEI ESTADUAL Nº 9.663, DE 16.07.1991  
 LEI ESTADUAL Nº 11.066, DE 01.02.1995  
 DECRETO ESTADUAL Nº 5.301, DE 23.08.2005

## INSTITUTO AGRONÔMICO DO PARANÁ - IAPAR

LEI ESTADUAL Nº 6.292, DE 29.06.1972  
 LEI ESTADUAL Nº 9.663, DE 16.07.1991  
 DECRETO ESTADUAL Nº 4.209, DE 01.11.1994  
 DECRETO ESTADUAL Nº 1.657, DE 11.08.2003

## INSTITUTO PARANAENSE DE ASSISTÊNCIA TÉCNICA E EXTENSÃO RURAL - EMATER

LEI ESTADUAL Nº 6.969, DE 26.12.1967  
 LEI ESTADUAL Nº 8.485, DE 03.06.1987  
 LEI ESTADUAL Nº 14.832, DE 22.09.2005  
 DECRETO FEDERAL Nº 50.622, DE 18.05.1961  
 DECRETO FEDERAL Nº 50.632, DE 19.05.1961  
 DECRETO ESTADUAL Nº 5.548, DE 11.09.1978  
 DECRETO ESTADUAL Nº 4.139, DE 11.11.1988  
 DECRETO ESTADUAL Nº 4.137, DE 23.05.2001  
 DECRETO Nº 6.711, DE 11.12.2002

## INSTITUTO DE FLORESTAS DO PARANÁ

LEI ESTADUAL Nº 14.775, DE 12.07.2005  
 LEI ESTADUAL Nº 17.903, DE 02.01.2014  
 DECRETO Nº 270, DE 31.01.2003  
 ATA DA 40ª AGE, DE 26.03.2001

## CENTRO PARANAENSE DE REFERÊNCIA EM AGROECOLOGIA - CPRA

DECRETO ESTADUAL Nº 572 DE 10.04.2007  
 DECRETO ESTADUAL Nº 2.408 DE 15.09.2015

## FUNDO DE EQUIPAMENTO AGROPECUÁRIO - FEAP

LEI ESTADUAL Nº 823, DE 30.11.1951  
 DECRETO ESTADUAL Nº 5.329, DE 05.02.2002

## INSTITUTO DAS ÁGUAS DO PARANÁ

LEI ESTADUAL Nº 16.242, DE 13.10.2009

## FUNDO ESTADUAL DE RECURSOS HÍDRICOS - FRHI

LEI ESTADUAL Nº 12.726, DE 26.11.1999  
 LEI ESTADUAL Nº 18.375, DE 15.12.2014  
 DECRETO ESTADUAL Nº 2.317, DE 17.07.2000  
 DECRETO ESTADUAL Nº 2.316, DE 17.07.2000  
 DECRETO ESTADUAL Nº 2.315, DE 17.07.2000  
 DECRETO ESTADUAL Nº 2.314, DE 17.07.2000  
 DECRETO ESTADUAL Nº 4.647, DE 31.08.2001  
 RESOLUÇÃO SEFA Nº 33, DE 12.03.2015

## INSTITUTO AMBIENTAL DO PARANÁ - IAP

LEI ESTADUAL Nº 6.316, DE 20.09.1972  
 LEI ESTADUAL Nº 8.485, DE 03.06.1987  
 LEI ESTADUAL Nº 9.663, DE 16.07.1991  
 LEI ESTADUAL Nº 9.902, DE 10.01.1992  
 LEI ESTADUAL Nº 10.066, DE 27.07.1992  
 LEI ESTADUAL Nº 10.233, DE 28.12.1992  
 LEI ESTADUAL Nº 11.054, DE 11.01.1995  
 LEI ESTADUAL Nº 11.352, DE 13.02.1996  
 DECRETO ESTADUAL Nº 8.716, DE 14.06.1939  
 DECRETO ESTADUAL Nº 3.209, DE 14.02.1973  
 DECRETO ESTADUAL Nº 5.956, DE 06.12.1978  
 DECRETO ESTADUAL Nº 5.799, DE 26.06.1985  
 DECRETO ESTADUAL Nº 1.502, DE 04.08.1992  
 DECRETO ESTADUAL Nº 1.615, DE 28.09.1992  
 DECRETO ESTADUAL Nº 2.320, DE 20.05.1993

## INSTITUTO DE TERRAS, CARTOGRAFIA E GEOCIÊNCIAS - ITCG



## LEGISLAÇÃO DA RECEITA DE RECOLHIMENTO DESCENTRALIZADO

## ESPECIFICAÇÃO

## LEGISLAÇÃO

DECRETO ESTADUAL Nº 11.499 DE 02.06.2014  
 DECRETO ESTADUAL Nº 6.914 DE 17.05.2017

## FUNDO ESTADUAL DO MEIO AMBIENTE - FEMA

LEI ESTADUAL Nº 12.945, DE 05.09.2000  
 LEI ESTADUAL Nº 18.375, DE 15.12.2014  
 DECRETO ESTADUAL Nº 3.240, DE 08.12.2000  
 RESOLUÇÃO SEFA Nº 33, DE 12.03.2015

## DEPARTAMENTO DE ESTRADAS DE RODAGEM - DER

LEI FEDERAL Nº 302, DE 13.07.1948  
 LEI FEDERAL Nº 2.004, DE 03.10.1953  
 LEI FEDERAL Nº 4.452, DE 05.11.1964  
 LEI FEDERAL Nº 5.108, DE 21.09.1966  
 LEI ESTADUAL Nº 1.052, DE 20.10.1952  
 LEI ESTADUAL Nº 8.485, DE 03.06.1987  
 LEI ESTADUAL Nº 16.841, DE 28.06.2011  
 DECRETO-LEI FEDERAL Nº 8.463, DE 27.12.1945  
 DECRETO-LEI Nº 635, DE 06.05.1947  
 DECRETO-LEI FEDERAL Nº 208, DE 27.02.1967  
 DECRETO-LEI FEDERAL Nº 567, DE 28.02.1967  
 DECRETO-LEI FEDERAL Nº 335, DE 18.10.1969  
 DECRETO FEDERAL Nº 61, DE 21.11.1966  
 DECRETO FEDERAL Nº 62.127, DE 16.01.1968  
 DECRETO ESTADUAL Nº 2.458, DE 14.08.2000

## ADMINISTRAÇÃO DOS PORTOS DE PARANAGUÁ E ANTONINA - APPA

LEI FEDERAL Nº 3.421, DE 10.07.1958  
 LEI ESTADUAL Nº 4.544, DE 31.01.1962  
 LEI ESTADUAL Nº 6.249, DE 10.11.1971  
 LEI ESTADUAL Nº 8.485, DE 03.06.1987  
 LEI ESTADUAL Nº 16.841, DE 28.06.2011  
 LEI ESTADUAL Nº 17.895, DE 27.12.2013  
 DECRETO LEI Nº 15, DE 21.02.1942  
 DECRETO FEDERAL Nº 26.398, DE 23.02.1949  
 DECRETO FEDERAL Nº 54.295, DE 23.09.1964  
 DECRETO FEDERAL Nº 74.619, DE 26.09.1974  
 DECRETO ESTADUAL Nº 7.447, DE 22.11.1990  
 DECRETO ESTADUAL Nº 757, DE 30.09.1991

## COORDENAÇÃO DA REGIÃO METROPOLITANA DO PARANÁ - COMEC

LEI ESTADUAL Nº 6.517, DE 02.01.1974  
 LEI ESTADUAL Nº 8.485, DE 03.06.1987  
 LEI ESTADUAL Nº 11.027, DE 29.12.1994  
 LEI ESTADUAL Nº 11.096, DE 16.05.1995  
 LEI ESTADUAL Nº 15.465, DE 31.01.2007  
 DECRETO ESTADUAL Nº 1.660, DE 21.10.1992  
 DECRETO ESTADUAL Nº 698, DE 28.04.1995  
 DECRETO ESTADUAL Nº 22, DE 01.01.2003  
 DECRETO ESTADUAL Nº 6.384, DE 04.04.2006

## FUNDO DE PRESERVAÇÃO AMBIENTAL DA REGIÃO METROPOLITANA DE CURITIBA - FPA - RMC

LEI ESTADUAL Nº 12.248, DE 31.07.1998  
 LEI ESTADUAL Nº 12.555, DE 29.04.1999  
 DECRETO ESTADUAL Nº 2.377, DE 28.07.2000

## COMPANHIA DE SANEAMENTO DO PARANÁ - SANEPAR

LEI ESTADUAL Nº 4.684, DE 23.01.1963  
 LEI ESTADUAL Nº 4.878, DE 19.06.1964  
 LEI ESTADUAL Nº 6.317, DE 20.09.1972  
 LEI ESTADUAL Nº 6.318, DE 20.09.1972  
 LEI ESTADUAL Nº 8.485, DE 03.06.1987  
 LEI ESTADUAL Nº 11.066, DE 01.02.1995  
 LEI ESTADUAL Nº 14.452, DE 07.07.2004  
 DECRETO ESTADUAL Nº 2.614, DE 04.10.1972  
 DECRETO ESTADUAL Nº 2.613, DE 04.10.1972

## COMPANHIA DE INFORMÁTICA DO PARANÁ - CELEPAR

LEI ESTADUAL Nº 4.945, DE 30.10.1964  
 LEI ESTADUAL Nº 8.485, DE 03.06.1987  
 LEI ESTADUAL Nº 13.667, DE 05.07.2002  
 LEI Nº 13.986, DE 30.12.2002  
 DECRETO ESTADUAL Nº 897, DE 22.06.1995  
 DECRETO ESTADUAL Nº 3.124, DE 28.05.1997  
 DECRETO ESTADUAL Nº 2.696, DE 24.03.2004

## AGÊNCIA DE FOMENTO DO PARANÁ S/A

LEI ESTADUAL Nº 11.741, DE 19.06.1997  
 LEI ESTADUAL Nº 12.419, DE 13.01.1999  
 LEI ESTADUAL Nº 13.227, DE 18.07.2001  
 LEI ESTADUAL Nº 13.282, DE 22.10.2001  
 LEI ESTADUAL Nº 14.739, DE 08.06.2005  
 DECRETO ESTADUAL Nº 3.764, DE 23.03.2001  
 DECRETO ESTADUAL Nº 4.594, DE 16.08.2001  
 DECRETO ESTADUAL Nº 445, DE 03.02.2003  
 DECRETO ESTADUAL Nº 1.321, DE 26.05.2003

## LEGISLAÇÃO DA RECEITA DE RECOLHIMENTO DESCENTRALIZADO

## ESPECIFICAÇÃO

## LEGISLAÇÃO

## PARANÁ SECURITIZAÇÃO

LEI ESTADUAL Nº 18.468, DE 24.04.2015  
DECRETO ESTADUAL Nº 1.888, DE 28.03.2000

## INSTITUTO DE TECNOLOGIA DO PARANÁ - TECPAR

LEI ESTADUAL Nº 4.544, DE 31.01.1962  
LEI ESTADUAL Nº 7.056, DE 04.12.1978  
LEI ESTADUAL Nº 8.485, DE 03.06.1987  
DECRETO LEI Nº 11.008, DE 08.02.1941  
DECRETO LEI Nº 110, DE 26.12.1942  
DECRETO ESTADUAL Nº 1.411, DE 25.06.1992  
DECRETO Nº 5.712, DE 23.05.2002

## CENTRO DE CONVENÇÕES DE CURITIBA S/A - CCCTBA

LEI ESTADUAL Nº 8.902, DE 29.11.1988  
DECRETO Nº 274, DE 31.01.2003

## MINERAIS DO PARANÁ S/A - MINEROPAR

LEI ESTADUAL Nº 6.938, DE 21.10.1977  
LEI ESTADUAL Nº 8.485, DE 03.06.1987  
LEI ESTADUAL Nº 18.369, DE 15.12.2014  
DECRETO FEDERAL Nº 96.913, DE 03.10.1988  
DECRETO Nº 270, DE 31.01.2003

## AGÊNCIA DE DEFESA AGROPECUÁRIA DO PARANÁ - ADAPAR

LEI ESTADUAL Nº 17.026, DE 20.12.2011  
LEI ESTADUAL Nº 17.044, DE 30.12.2011  
LEI ESTADUAL Nº 17.187, DE 12.06.2012  
LEI ESTADUAL Nº 18.411, DE 29.12.2014  
DECRETO ESTADUAL Nº 4.713, DE 23.05.2012  
REGIMENTO INTERNO, 26.09.2013

## COMPANHIA DE DESENVOLVIMENTO AGROPECUÁRIO DO PARANÁ - CODAPAR

LEI ESTADUAL Nº 754, DE 23.10.1951  
LEI ESTADUAL Nº 4.395, DE 08.08.1961  
LEI ESTADUAL Nº 4.440, DE 02.10.1961  
LEI ESTADUAL Nº 8.485, DE 03.06.1987  
LEI ESTADUAL Nº 9.570, DE 15.02.1991  
LEI ESTADUAL Nº 13.168, DE 21.06.2001  
LEI ESTADUAL Nº 17.071, DE 23.01.2012

## CENTRAIS DE ABASTECIMENTO DO PARANÁ S/A - CEASA/PR

LEI FEDERAL Nº 5.727, DE 04.11.1971  
LEI ESTADUAL Nº 6.330, DE 27.10.1972  
LEI ESTADUAL Nº 8.485, DE 03.06.1987  
LEI ESTADUAL Nº 9.352, DE 23.08.1990  
DECRETO FEDERAL Nº 70.502 DE 11.05.1972  
RESOLUÇÃO SEFA Nº 38, DE 22.02.1990

## ESTRADA DE FERRO PARANÁ OESTE S/A - FERROESTE

LEI ESTADUAL Nº 9.892, DE 31.12.1991  
LEI ESTADUAL Nº 16.841, DE 28.06.2011  
DECRETO FEDERAL Nº 96.913, DE 03.10.1988

## COMPANHIA DE HABITAÇÃO DO PARANÁ - COHAPAR

LEI ESTADUAL Nº 360, DE 05.07.1950  
LEI ESTADUAL Nº 5.113, DE 14.05.1965  
LEI ESTADUAL Nº 8.485, DE 03.06.1987  
DECRETO Nº 45, DE 02.01.2003

| RECEITA DE RECOLHIMENTO CENTRALIZADO TOTAL DO ESTADO |   |                |                |                 |
|--|---|----------------|----------------|-----------------|
| CÓDIGO   | ESPECIFICAÇÃO   | RECEITA BRUTA  | DEDUÇÕES       | RECEITA LÍQUIDA |
| 1.0.0.0.00.0.0.00.00                                 | Receitas Correntes  | 57.398.446.596 | 18.919.765.943 | 38.478.680.653  |
| 1.1.0.0.00.0.0.00.00                                 | Impostos, Taxas e Contribuições de Melhoria   | 44.969.529.018 | 17.519.461.150 | 27.450.067.868  |
| 1.1.1.0.00.0.0.00.00                                 | Impostos  | 44.873.353.500 | 17.518.704.320 | 27.354.649.180  |
| 1.1.1.3.00.0.0.00.00                                 | Impostos s/ a Renda e Proventos de Qualquer Natureza  | 3.156.176.800  | 8.500.000      | 3.147.676.800   |
| 1.1.1.3.03.0.0.00.00                                 | Imposto sobre a Renda - Retido na Fonte   | 3.156.176.800  | 8.500.000      | 3.147.676.800   |
| 1.1.1.3.03.1.0.00.00                                 | Imposto s/ a Renda - Retido na Fonte - Trabalho   | 3.156.176.800  | 8.500.000      | 3.147.676.800   |
| 1.1.1.3.03.1.1.00.00                                 | Imposto s/ a Renda - Retido na Fonte - Trabalho - Principal                                 | 3.156.176.800  | 8.500.000      | 3.147.676.800   |
| 1.1.1.8.00.0.0.00.00                                 | Impostos Específicos de Estados, DF e Municípios  | 41.717.176.700 | 17.510.204.320 | 24.206.972.380  |
| 1.1.1.8.01.0.0.00.00                                 | Impostos sobre o Patrimônio para Estados/DF/Municípios                                      | 5.284.176.500  | 2.856.754.170  | 2.427.422.330   |
| 1.1.1.8.01.2.0.00.00                                 | Imposto s/ a Prop. de Veículos Automotores  | 4.493.332.000  | 2.696.484.400  | 1.796.847.600   |
| 1.1.1.8.01.2.1.00.00                                 | Imposto s/ a Prop. de Veículos Automotores Principal  | 4.356.995.000  | 2.614.682.200  | 1.742.312.800   |
| 1.1.1.8.01.2.1.01.00                                 | Imposto s/ a Prop. de Veículos Automotores Principal - Parcela Estadual                     | 2.178.497.500  | 436.184.700    | 1.742.312.800   |
| 1.1.1.8.01.2.1.01.01                                 | Imposto s/ a Prop. de Veículos Automotores Principal - Parcela Estadual                     | 2.178.497.500  | 0              | 2.178.497.500   |
| 1.1.1.8.01.2.1.01.02                                 | Imposto s/ a Prop. de Veículos Automotores Principal - FUNDEB                               | 0              | 435.699.500    | -435.699.500    |
| 1.1.1.8.01.2.1.01.03                                 | Imposto s/ a Prop. De Veículos Automotores Principal - Parcela Estadual - Restituição       | 0              | 485.200        | -485.200        |
| 1.1.1.8.01.2.1.02.00                                 | Imposto s/ a Prop. de Veículos Automotores Principal - Parcela Municipal                    | 2.178.497.500  | 2.178.497.500  | 0               |
| 1.1.1.8.01.2.1.02.01                                 | Imposto s/ a Prop. de Veículos Automotores Principal - Parcela Municipal                    | 2.178.497.500  | 2.175.966.900  | 2.530.600       |
| 1.1.1.8.01.2.1.02.03                                 | Imposto s/ a Prop. De Veículos Automotores Principal - Parcela Municipal - Restituição      | 0              | 2.530.600      | -2.530.600      |
| 1.1.1.8.01.2.2.00.00                                 | Imposto s/ a Prop. de Veículos Automotores - Multas e Juros                                 | 73.120.000     | 43.872.000     | 29.248.000      |
| 1.1.1.8.01.2.2.01.00                                 | Imposto s/ a Prop. de Veículos Automotores - Multas e Juros - Parcela Estadual              | 36.560.000     | 7.312.000      | 29.248.000      |
| 1.1.1.8.01.2.2.01.01                                 | Imposto s/ a Prop. de Veículos Automotores - Multas e Juros - Parcela Estadual              | 36.560.000     | 0              | 36.560.000      |
| 1.1.1.8.01.2.2.01.02                                 | Imposto s/ a Prop. de Veículos Automotores - Multas e Juros - Parcela Estadual - FUNDEB     | 0              | 7.312.000      | -7.312.000      |
| 1.1.1.8.01.2.2.02.00                                 | Imposto s/ a Prop. de Veículos Automotores - Multas e Juros Parcela Municipal               | 36.560.000     | 36.560.000     | 0               |
| 1.1.1.8.01.2.2.02.01                                 | Imposto s/ a Prop. de Veículos Automotores - Multas e Juros Parcela Municipal               | 36.560.000     | 36.560.000     | 0               |
| 1.1.1.8.01.2.3.00.00                                 | Imposto s/ a Prop. de Veículos Automotores - Dívida Ativa                                   | 63.216.000     | 37.929.600     | 25.286.400      |
| 1.1.1.8.01.2.3.01.00                                 | Imposto s/ a Prop. de Veículos Automotores - Dívida Ativa - Parcela Estadual                | 31.608.000     | 6.321.600      | 25.286.400      |
| 1.1.1.8.01.2.3.01.01                                 | Imposto s/ a Prop. de Veículos Automotores - Dívida Ativa - Parcela Estadual                | 31.608.000     | 0              | 31.608.000      |
| 1.1.1.8.01.2.3.01.02                                 | Imposto s/ a Prop. de Veículos Automotores - Dívida Ativa - FUNDEB                          | 0              | 6.321.600      | -6.321.600      |
| 1.1.1.8.01.2.3.02.00                                 | Imposto s/ a Prop. de Veículos Automotores - Dívida Ativa Parcela Municipal                 | 31.608.000     | 31.608.000     | 0               |
| 1.1.1.8.01.2.3.02.01                                 | Imposto s/ a Prop. de Veículos Automotores - Dívida Ativa Parcela Municipal                 | 31.608.000     | 31.608.000     | 0               |
| 1.1.1.8.01.2.4.00.00                                 | Imposto s/ a Prop. de Veic. Automotores - Dívida Ativa - Multas e Juros                     | 1.000          | 600            | 400             |
| 1.1.1.8.01.2.4.01.00                                 | Imposto s/ a Prop. de Veic. Automotores - Dívida Ativa - Multas e Juros - Estado            | 500            | 100            | 400             |
| 1.1.1.8.01.2.4.01.01                                 | Imposto s/ a Prop. de Veic. Automotores - Dívida Ativa - Multas e Juros - Estado            | 500            | 0              | 500             |
| 1.1.1.8.01.2.4.01.02                                 | Imposto s/ a Prop. de Veic. Automotores - Dívida Ativa - Multas e Juros - FUNDEB            | 0              | 100            | -100            |
| 1.1.1.8.01.2.4.02.00                                 | Imposto s/ a Prop. de Veic. Automotores - Dívida Ativa - Multas e Juros - Município         | 500            | 500            | 0               |
| 1.1.1.8.01.2.4.02.01                                 | Imposto s/ a Prop. de Veic. Automotores - Dívida Ativa - Multas e Juros - Parcela Municipal | 500            | 500            | 0               |
| 1.1.1.8.01.3.0.00.00                                 | Imposto s/ Transmissão Causa Mortis e Doação de Bens e Direitos                             | 790.844.500    | 160.269.770    | 630.574.730     |
| 1.1.1.8.01.3.1.00.00                                 | Imposto s/ Transmissão Causa Mortis e Doação de Bens e Direitos                             | 774.040.000    | 156.908.870    | 617.131.130     |
| 1.1.1.8.01.3.1.01.00                                 | Imposto s/ Transmissão Causa Mortis e Doação de Bens e Direitos Principal                   | 774.040.000    | 156.908.870    | 617.131.130     |
| 1.1.1.8.01.3.1.01.01                                 | Imposto s/ Transmissão Causa Mortis e Doação de Bens e Direitos Principal                   | 774.040.000    | 0              | 774.040.000     |
| 1.1.1.8.01.3.1.01.02                                 | Imposto s/ Transmissão Causa Mortis e Doação de Bens e Direitos Principal - FUNDEB          | 0              | 154.808.000    | -154.808.000    |
| 1.1.1.8.01.3.1.01.03                                 | Imposto s/ Transmissão Causa Mortis e Doação de Bens e Direitos Principal - Restituição     | 0              | 2.100.870      | -2.100.870      |
| 1.1.1.8.01.3.2.00.00                                 | Imposto s/ Transmissão Causa Mortis e Doação de Bens e Direitos - Multas e Juros            | 13.221.000     | 2.644.200      | 10.576.800      |
| 1.1.1.8.01.3.2.01.00                                 | Imposto s/ Transmissão Causa Mortis e Doação de Bens e Direitos - Multas e Juros            | 13.221.000     | 2.644.200      | 10.576.800      |
| 1.1.1.8.01.3.2.01.01                                 | Imposto s/ Transmissão Causa Mortis e Doação de   | 13.221.000     | 0              | 13.221.000      |

Continua na próxima página

| RECEITA DE RECOLHIMENTO CENTRALIZADO TOTAL DO ESTADO |  |  |  | RECEITA BRUTA  | DEDUÇÕES       | RECEITA LÍQUIDA |
|--|--|--|--|----------------|----------------|-----------------|
| CÓDIGO   | ESPECIFICAÇÃO  |  |  |                |                |                 |
| 1.1.1.8.01.3.2.01.02                                 | Bens e Direitos - Multas e Juros<br>Imposto s/ Transmissão Causa Mortis e Doação de Bens e Direitos - Multas e Juros - FUNDEB  |  |  | 0              | 2.644.200      | -2.644.200      |
| 1.1.1.8.01.3.3.00.00                                 | Imposto s/ Transmissão Causa Mortis e Doação de Bens e Direitos - Dívida Ativa   |  |  | 3.583.000      | 716.600        | 2.866.400       |
| 1.1.1.8.01.3.3.01.00                                 | Imposto s/ Transmissão Causa Mortis e Doação de Bens e Direitos - Dívida Ativa   |  |  | 3.583.000      | 716.600        | 2.866.400       |
| 1.1.1.8.01.3.3.01.01                                 | Imposto s/ Transmissão Causa Mortis e Doação de Bens e Direitos - Dívida Ativa   |  |  | 3.583.000      | 0              | 3.583.000       |
| 1.1.1.8.01.3.3.01.02                                 | Imposto s/ Transmissão Causa Mortis e Doação de Bens e Direitos - Dívida Ativa - FUNDEB  |  |  | 0              | 716.600        | -716.600        |
| 1.1.1.8.01.3.4.00.00                                 | Imposto s/ Transmissão Causa Mortis e Doação de Bens e Direitos - Dívida Ativa Multas e Juros  |  |  | 500            | 100            | 400             |
| 1.1.1.8.01.3.4.01.00                                 | Imposto s/ Transmissão Causa Mortis e Doação de Bens e Direitos - Dívida Ativa - Multas e Juros  |  |  | 500            | 100            | 400             |
| 1.1.1.8.01.3.4.01.01                                 | Imposto s/ Transmissão Causa Mortis e Doação de Bens e Direitos - Dívida Ativa - Multas e Juros  |  |  | 500            | 0              | 500             |
| 1.1.1.8.01.3.4.01.02                                 | Imposto s/ Transmissão Causa Mortis e Doação de Bens e Direitos - Multas e Juros FUNDEB  |  |  | 0              | 100            | -100            |
| 1.1.1.8.02.0.0.00.00                                 | Impostos sobre a Produção, Circulação de Mercadorias e Serviços  |  |  | 36.433.000.200 | 14.653.450.150 | 21.779.550.050  |
| 1.1.1.8.02.1.0.00.00                                 | Imposto sobre Operações Relativas à Circulação de Mercadorias e sobre Prestações de Serviços de Transporte Interestadual e Intermunicipal e de Comunicação   |  |  | 35.857.304.550 | 14.538.311.020 | 21.318.993.530  |
| 1.1.1.8.02.1.1.00.00                                 | Imposto sobre Operações Relativas à Circulação de Mercadorias e sobre Prestações de Serviços de Transporte Interestadual e Intermunicipal e de Comunicação - Principal   |  |  | 35.604.493.600 | 14.437.186.640 | 21.167.306.960  |
| 1.1.1.8.02.1.1.01.00                                 | Imposto sobre Operações Relativas à Circulação de Mercadorias e sobre Prestações de Serviços de Transporte Interestadual e Intermunicipal e de Comunicação - Principal - Parcela Estadual  |  |  | 26.703.370.200 | 5.536.063.240  | 21.167.306.960  |
| 1.1.1.8.02.1.1.01.01                                 | Imposto sobre Operações Relativas à Circulação de Mercadorias e sobre Prestações de Serviços de Transporte Interestadual e Intermunicipal e de Comunicação - Principal - Parcela Estadual  |  |  | 26.703.370.200 | 0              | 26.703.370.200  |
| 1.1.1.8.02.1.1.01.02                                 | Imposto sobre Operações Relativas à Circulação de Mercadorias e sobre Prestações de Serviços de Transporte Interestadual e Intermunicipal e de Comunicação - Principal - Parcela Estadual - FUNDEB   |  |  | 0              | 5.340.674.040  | -5.340.674.040  |
| 1.1.1.8.02.1.1.01.03                                 | Imposto sobre Operações Relativas à Circulação de Mercadorias e sobre Prestações de Serviços de Transporte Interestadual e Intermunicipal e de Comunicação - Principal - Parcela Estadual - Dedução do Programa Nota Paraná                    |  |  | 0              | 186.051.700    | -186.051.700    |
| 1.1.1.8.02.1.1.01.04                                 | Imposto sobre Operações Relativas à Circulação de Mercadorias e sobre Prestações de Serviços de Transporte Interestadual e Intermunicipal e de Comunicação - Principal - Parcela Estadual - Restituições do ICMS não inscrito em Dívida Ativa  |  |  | 0              | 9.337.500      | -9.337.500      |
| 1.1.1.8.02.1.1.02.00                                 | Imposto sobre Operações Relativas à Circulação de Mercadorias e sobre Prestações de Serviços de Transporte Interestadual e Intermunicipal e de Comunicação - Principal - Parcela Municipal   |  |  | 8.901.123.400  | 8.901.123.400  | 0               |
| 1.1.1.8.02.1.1.02.01                                 | Imposto sobre Operações Relativas à Circulação de Mercadorias e sobre Prestações de Serviços de Transporte Interestadual e Intermunicipal e de Comunicação - Principal - Parcela Municipal   |  |  | 8.901.123.400  | 8.835.993.700  | 65.129.700      |
| 1.1.1.8.02.1.1.02.03                                 | Imposto sobre Operações Relativas à Circulação de Mercadorias e sobre Prestações de Serviços de Transporte Interestadual e Intermunicipal e de Comunicação - Principal - Parcela Municipal - Dedução do Programa Nota Paraná                   |  |  | 0              | 62.017.200     | -62.017.200     |
| 1.1.1.8.02.1.1.02.04                                 | Imposto sobre Operações Relativas à Circulação de Mercadorias e sobre Prestações de Serviços de Transporte Interestadual e Intermunicipal e de Comunicação - Principal - Parcela Municipal - Restituições do ICMS não inscrito em Dívida Ativa |  |  | 0              | 3.112.500      | -3.112.500      |
| 1.1.1.8.02.1.2.00.00                                 | Imposto sobre Operações Relativas à Circulação de Mercadorias e sobre Prestações de Serviços de Transporte Interestadual e Intermunicipal e de Comunicação - Multas e Juros  |  |  | 147.328.800    | 58.931.520     | 88.397.280      |
| 1.1.1.8.02.1.2.01.00                                 | Imposto sobre Operações Relativas à Circulação de Mercadorias e sobre Prestações de Serviços de Transporte Interestadual e Intermunicipal e de Comunicação - Multas e Juros - Parcela Estadual   |  |  | 110.496.600    | 22.099.320     | 88.397.280      |
| 1.1.1.8.02.1.2.01.01                                 | Imposto sobre Operações Relativas à Circulação de Mercadorias e sobre Prestações de Serviços de Transporte Interestadual e Intermunicipal e de   |  |  | 110.496.600    | 0              | 110.496.600     |

Continua na próxima página

## ESTADO DO PARANÁ - ORÇAMENTO DE 2022

100

| RECEITA DE RECOLHIMENTO CENTRALIZADO TOTAL DO ESTADO |  |               |             |                 |
|--|--|---------------|-------------|-----------------|
| CÓDIGO   | ESPECIFICAÇÃO  | RECEITA BRUTA | DEDUÇÕES    | RECEITA LÍQUIDA |
| 1.1.1.8.02.1.2.01.02                                 | Comunicação - Multas e Juros - Parcela Estadual<br>Imposto sobre Operações Relativas à Circulação de Mercadorias e sobre Prestações de Serviços de Transporte Interestadual e Intermunicipal e de Comunicação - Multas Juros - Parcela Estadual - FUNDEB | 0             | 22.099.320  | -22.099.320     |
| 1.1.1.8.02.1.2.02.00                                 | Imposto sobre Operações Relativas à Circulação de Mercadorias e sobre Prestações de Serviços de Transporte Interestadual e Intermunicipal e de Comunicação - Multas e Juros- Parcela Municipal   | 36.832.200    | 36.832.200  | 0               |
| 1.1.1.8.02.1.2.02.01                                 | Imposto sobre Operações Relativas à Circulação de Mercadorias e sobre Prestações de Serviços de Transporte Interestadual e Intermunicipal e de Comunicação - Multas e Juros- Parcela Municipal   | 36.832.200    | 36.832.200  | 0               |
| 1.1.1.8.02.1.3.00.00                                 | Imposto sobre Operações Relativas à Circulação de Mercadorias e sobre Prestações de Serviços de Transporte Interestadual e Intermunicipal e de Comunicação - Dívida Ativa  | 105.481.150   | 42.192.460  | 63.288.690      |
| 1.1.1.8.02.1.3.01.00                                 | Imposto sobre Operações Relativas à Circulação de Mercadorias e sobre Prestações de Serviços de Transporte Interestadual e Intermunicipal e de Comunicação - Dívida Ativa - Receita da Dívida Ativa - Parcela Estadual                                   | 79.110.860    | 15.822.170  | 63.288.690      |
| 1.1.1.8.02.1.3.01.01                                 | Imposto sobre Operações Relativas à Circulação de Mercadorias e sobre Prestações de Serviços de Transporte Interestadual e Intermunicipal e de Comunicação - Dívida Ativa - Receita da Dívida Ativa - Parcela Estadual                                   | 79.110.860    | 0           | 79.110.860      |
| 1.1.1.8.02.1.3.01.02                                 | Imposto sobre Operações Relativas à Circulação de Mercadorias e sobre Prestações de Serviços de Transporte Interestadual e Intermunicipal e de Comunicação - Receita da Dívida Ativa - Parcela Estadual - FUNDEB   | 0             | 15.822.170  | -15.822.170     |
| 1.1.1.8.02.1.3.02.00                                 | Imposto sobre Operações Relativas à Circulação de Mercadorias e sobre Prestações de Serviços de Transporte Interestadual e Intermunicipal e de Comunicação - Dívida Ativa- Parcela Municipal   | 26.370.290    | 26.370.290  | 0               |
| 1.1.1.8.02.1.3.02.01                                 | Imposto sobre Operações Relativas à Circulação de Mercadorias e sobre Prestações de Serviços de Transporte Interestadual e Intermunicipal e de Comunicação - Dívida Ativa- Parcela Municipal   | 26.370.290    | 26.370.290  | 0               |
| 1.1.1.8.02.1.4.00.00                                 | ICMS - Multas e Juros da receita de Dívida Ativa- Parcela Municipal  | 1.000         | 400         | 600             |
| 1.1.1.8.02.1.4.01.00                                 | ICMS - Multas e Juros da receita de Dívida Ativa- Parcela Municipal  | 750           | 150         | 600             |
| 1.1.1.8.02.1.4.01.01                                 | ICMS - Multas e Juros da receita de Dívida Ativa- Parcela Municipal  | 750           | 0           | 750             |
| 1.1.1.8.02.1.4.01.02                                 | ICMS - Multas e Juros da receita de Dívida Ativa- Parcela Municipal  | 0             | 150         | -150            |
| 1.1.1.8.02.1.4.02.00                                 | ICMS - Multas e Juros da receita de Dívida Ativa- Parcela Municipal  | 250           | 250         | 0               |
| 1.1.1.8.02.1.4.02.01                                 | ICMS - Multas e Juros da receita de Dívida Ativa- Parcela Municipal  | 250           | 250         | 0               |
| 1.1.1.8.02.2.0.00.00                                 | Adicional ICMS - Fundo Estadual de Combate à Pobreza   | 575.695.650   | 115.139.130 | 460.556.520     |
| 1.1.1.8.02.2.1.00.00                                 | Adicional ICMS - Fundo Estadual de Combate à Pobreza - Principal   | 575.159.000   | 0           | 575.159.000     |
| 1.1.1.8.02.2.1.00.02                                 | Adicional ICMS - Fundo Estadual de Combate à Pobreza - Principal - FUNDEB  | 0             | 115.031.800 | -115.031.800    |
| 1.1.1.8.02.2.2.00.00                                 | Adicional ICMS - Fundo Estadual de Combate à Pobreza - Multas e Juros  | 536.650       | 0           | 536.650         |
| 1.1.1.8.02.2.2.00.02                                 | Adicional ICMS - Fundo Estadual de Combate à Pobreza - Multas e Juros - FUNDEB   | 0             | 107.330     | -107.330        |
| 1.1.2.0.00.0.0.00.00                                 | Taxas  | 96.175.518    | 756.830     | 95.418.688      |
| 1.1.2.1.00.0.0.00.00                                 | Taxas pelo Exercício do Poder de Polícia   | 85.847.177    | 206.350     | 85.640.827      |
| 1.1.2.1.01.0.0.00.00                                 | Taxas de Inspeção Controle e Fiscalização  | 78.211.717    | 206.350     | 78.005.367      |
| 1.1.2.1.01.1.0.00.00                                 | Taxas de Inspeção, Controle e Fiscalização   | 78.211.717    | 206.350     | 78.005.367      |
| 1.1.2.1.01.1.1.00.00                                 | Taxas de Inspeção, Controle e Fiscalização - Principal   | 78.211.717    | 206.350     | 78.005.367      |
| 1.1.2.1.01.1.1.01.00                                 | Taxa do Exercício do Poder de Polícia do Corpo de Bombeiros  | 51.020.700    | 200.000     | 50.820.700      |
| 1.1.2.1.01.1.1.02.00                                 | Taxa de Segurança  | 13.311.690    | 6.350       | 13.305.340      |
| 1.1.2.1.01.1.1.03.00                                 | Taxa de Saúde Pública  | 3.000         | 0           | 3.000           |
| 1.1.2.1.01.1.1.04.00                                 | Taxas de Regulação de Serviços Públicos Delegados de Infraestrutura do Paraná  | 13.876.327    | 0           | 13.876.327      |
| 1.1.2.1.04.0.0.00.00                                 | Taxa de Controle e Fiscalização Ambiental  | 7.635.460     | 0           | 7.635.460       |
| 1.1.2.1.04.1.0.00.00                                 | Taxa de Controle e Fiscalização Ambiental  | 7.635.460     | 0           | 7.635.460       |
| 1.1.2.1.04.1.1.00.00                                 | Taxa de Controle e Fiscalização Ambiental - Principal  | 7.635.460     | 0           | 7.635.460       |
| 1.1.2.1.04.1.1.02.00                                 | Taxas de Fiscalização Sanitária Animal - TFSA  | 5.837.000     | 0           | 5.837.000       |
| 1.1.2.1.04.1.1.03.00                                 | Taxas de Fiscalização Sanitária Vegetal - TFSV   | 1.732.000     | 0           | 1.732.000       |
| 1.1.2.1.04.1.1.04.00                                 | Taxa Cont., Acomp. e Fisc. das Ativ. de Expl. e do   | 65.460        | 0           | 65.460          |

Continua na próxima página

| RECEITA DE RECOLHIMENTO CENTRALIZADO TOTAL DO ESTADO |  |               |             |                 |
|--|--|---------------|-------------|-----------------|
| CÓDIGO   | ESPECIFICAÇÃO  | RECEITA BRUTA | DEDUÇÕES    | RECEITA LÍQUIDA |
|  | Aprov. de Rec.Hídricos-TCFRH   |               |             |                 |
| 1.1.2.1.04.1.1.05.00                                 | Taxa de Cont., Mon.e Fisc. das Ativ. de Lav., Exp. e Ap. de Rec.Minerais-TCFRM       | 1.000         | 0           | 1.000           |
| 1.1.2.2.00.0.0.00.00                                 | Taxas pela Prestação de Serviços   | 10.328.341    | 550.480     | 9.777.861       |
| 1.1.2.2.01.0.0.00.00                                 | Taxas pela Prestação de Serviços   | 9.777.861     | 0           | 9.777.861       |
| 1.1.2.2.01.1.0.00.00                                 | Taxas pela Prestação de Serviços   | 9.777.861     | 0           | 9.777.861       |
| 1.1.2.2.01.1.1.00.00                                 | Taxas pela Prestação de Serviços - Principal   | 8.765.861     | 0           | 8.765.861       |
| 1.1.2.2.01.1.1.01.00                                 | Taxa de Segurança Preventiva   | 87.840        | 0           | 87.840          |
| 1.1.2.2.01.1.1.03.00                                 | Taxas de Serviços Administrativos - TSA  | 554.521       | 0           | 554.521         |
| 1.1.2.2.01.1.1.05.00                                 | Taxa de Expediente   | 7.000         | 0           | 7.000           |
| 1.1.2.2.01.1.1.06.00                                 | Outras Taxas pela Prestação de Serviços  | 8.116.500     | 0           | 8.116.500       |
| 1.1.2.2.01.1.2.00.00                                 | Taxas pela Prestação de Serviços - Multas e Juros                                    | 1.012.000     | 0           | 1.012.000       |
| 1.1.2.2.01.1.2.03.00                                 | Taxas de Serviços Administrativos - TSA - Multas e Juros                             | 1.012.000     | 0           | 1.012.000       |
| 1.1.2.2.02.0.0.00.00                                 | Emolumentos e Custas Extrajudiciais  | 550.480       | 550.480     | 0               |
| 1.1.2.2.02.1.0.00.00                                 | Emolumentos e Custas Extrajudiciais  | 550.480       | 550.480     | 0               |
| 1.1.2.2.02.1.3.00.00                                 | Emolumentos e Custas Judiciais - Dívida Ativa  | 550.480       | 550.480     | 0               |
| 1.3.0.0.00.0.0.00.00                                 | Receita Patrimonial  | 543.055.165   | 0           | 543.055.165     |
| 1.3.1.0.00.0.0.00.00                                 | Exploração do Patrimônio Imobiliário do Estado                                       | 2.422.398     | 0           | 2.422.398       |
| 1.3.1.0.01.0.0.00.00                                 | Aluguéis, Arrendamentos, Foros, Laudêmios, Tarifas de Ocupação                       | 2.422.398     | 0           | 2.422.398       |
| 1.3.1.0.01.1.0.00.00                                 | Aluguéis e Arrendamentos   | 2.422.398     | 0           | 2.422.398       |
| 1.3.1.0.01.1.1.00.00                                 | Aluguéis e Arrendamentos - Principal   | 2.422.398     | 0           | 2.422.398       |
| 1.3.1.0.01.1.1.01.00                                 | Aluguéis   | 1.290.592     | 0           | 1.290.592       |
| 1.3.1.0.01.1.1.02.00                                 | Arrendamentos  | 1.107.056     | 0           | 1.107.056       |
| 1.3.1.0.01.1.1.03.00                                 | Taxa de Ocupação de Imóveis  | 24.750        | 0           | 24.750          |
| 1.3.2.0.00.0.0.00.00                                 | Valores Mobiliários  | 514.932.557   | 0           | 514.932.557     |
| 1.3.2.1.00.0.0.00.00                                 | Juros e Correções Monetárias   | 230.985.957   | 0           | 230.985.957     |
| 1.3.2.1.00.1.0.00.00                                 | Remuneração de Depósitos Bancários   | 230.985.957   | 0           | 230.985.957     |
| 1.3.2.2.00.0.0.00.00                                 | Dividendos   | 283.946.600   | 0           | 283.946.600     |
| 1.3.2.2.00.1.0.00.00                                 | Dividendos   | 283.946.600   | 0           | 283.946.600     |
| 1.3.2.2.00.1.1.00.00                                 | Dividendos - Principal   | 283.946.600   | 0           | 283.946.600     |
| 1.3.2.2.00.1.1.01.00                                 | Dividendos com Destinação Específica   | 6.600         | 0           | 6.600           |
| 1.3.2.2.00.1.1.02.00                                 | Dividendos de Sociedades de Economia Mista Por Determinação Legal                    | 283.940.000   | 0           | 283.940.000     |
| 1.3.3.0.00.0.0.00.00                                 | Delegação de Serviços Públicos Mediante Concessão, Permissão, Autorização ou Licença | 72.940        | 0           | 72.940          |
| 1.3.3.9.00.0.0.00.00                                 | Outras Delegações de Serviços Públicos   | 72.940        | 0           | 72.940          |
| 1.3.3.9.99.0.0.00.00                                 | Outras Delegações de Serviços Públicos   | 72.940        | 0           | 72.940          |
| 1.3.3.9.99.1.0.00.00                                 | Outras Delegações de Serviços Públicos   | 72.940        | 0           | 72.940          |
| 1.3.6.0.00.0.0.00.00                                 | Cessão do Direito de Operacionalização de Pagamentos                                 | 25.000.000    | 0           | 25.000.000      |
| 1.3.6.0.01.0.0.00.00                                 | Cessão do Direito de Operacionalização de Pagamentos                                 | 25.000.000    | 0           | 25.000.000      |
| 1.3.6.0.01.1.0.00.00                                 | Cessão do Direito de Operacionalização de Pagamentos                                 | 25.000.000    | 0           | 25.000.000      |
| 1.3.9.0.00.0.0.00.00                                 | Demais Receitas Patrimoniais   | 627.270       | 0           | 627.270         |
| 1.3.9.0.00.1.0.00.00                                 | Demais Receitas Patrimoniais   | 627.270       | 0           | 627.270         |
| 1.3.9.0.00.1.1.00.00                                 | Demais Receitas Patrimoniais - Principal   | 627.270       | 0           | 627.270         |
| 1.3.9.0.00.1.1.01.00                                 | Outros Produtos de Outras Operações - Retornos dos Juros de Operação de Crédito      | 627.270       | 0           | 627.270         |
| 1.4.0.0.00.0.0.00.00                                 | Receita Agropecuária   | 2.794.612     | 0           | 2.794.612       |
| 1.4.0.0.00.1.0.00.00                                 | Receita Agropecuária   | 2.794.612     | 0           | 2.794.612       |
| 1.4.0.0.00.1.1.00.00                                 | Receita Agropecuária - Principal   | 2.794.612     | 0           | 2.794.612       |
| 1.4.0.0.00.1.1.01.00                                 | Receita da Produção Vegetal  | 2.135.236     | 0           | 2.135.236       |
| 1.4.0.0.00.1.1.02.00                                 | Receita da Produção Animal e Derivados   | 653.776       | 0           | 653.776         |
| 1.4.0.0.00.1.1.03.00                                 | Outras Receitas Agropecuárias  | 5.600         | 0           | 5.600           |
| 1.5.0.0.00.0.0.00.00                                 | Receita Industrial   | 11.644.046    | 0           | 11.644.046      |
| 1.5.0.0.00.1.0.00.00                                 | Receita Industrial   | 11.644.046    | 0           | 11.644.046      |
| 1.5.0.0.00.1.1.00.00                                 | Receita Industrial - Principal   | 11.644.046    | 0           | 11.644.046      |
| 1.5.0.0.00.1.1.02.00                                 | Receita da Ind. Editorial e Gráfica Prov. de Serv. Prest. a Outras Entidades         | 10.051.687    | 0           | 10.051.687      |
| 1.5.0.0.00.1.1.03.00                                 | Outras Receitas da Indústria de Transformação  | 1.592.359     | 0           | 1.592.359       |
| 1.6.0.0.00.0.0.00.00                                 | Receita de Serviços  | 1.378.309.932 | 451.276.160 | 927.033.772     |
| 1.6.1.0.00.0.0.00.00                                 | Serviços Administrativos e Comerciais Gerais   | 1.362.231.558 | 451.276.160 | 910.955.398     |
| 1.6.1.0.01.0.0.00.00                                 | Serviços Administrativos e Comerciais Gerais   | 28.693.055    | 0           | 28.693.055      |
| 1.6.1.0.01.1.0.00.00                                 | Serviços Administrativos e Comerciais Gerais   | 28.693.055    | 0           | 28.693.055      |
| 1.6.1.0.01.1.1.00.00                                 | Serviços Administrativos e Comerciais Gerais - Principal                             | 28.693.055    | 0           | 28.693.055      |
| 1.6.1.0.01.1.1.01.00                                 | Serviços Comerciais  | 390.000       | 0           | 390.000         |
| 1.6.1.0.01.1.1.02.00                                 | Serviços de Informações Estatísticas   | 540.000       | 0           | 540.000         |
| 1.6.1.0.01.1.1.03.00                                 | Serviços Educacionais  | 6.117.900     | 0           | 6.117.900       |
| 1.6.1.0.01.1.1.04.00                                 | Serviços de Comunicação  | 29.250        | 0           | 29.250          |
| 1.6.1.0.01.1.1.06.00                                 | Serviços Agropecuários   | 7.507.240     | 0           | 7.507.240       |
| 1.6.1.0.01.1.1.07.00                                 | Serviços de Estudos e Pesquisas  | 197.140       | 0           | 197.140         |
| 1.6.1.0.01.1.1.09.00                                 | Serviços Recreativos e Culturais   | 526.500       | 0           | 526.500         |
| 1.6.1.0.01.1.1.13.00                                 | Serv. do Sist. Estadual de Rep. Florestal Obrigatória - SERFLOR - COTA ÁRVORE        | 747.068       | 0           | 747.068         |
| 1.6.1.0.01.1.1.14.00                                 | Serviços de Expedição de Certificados  | 126.000       | 0           | 126.000         |
| 1.6.1.0.01.1.1.17.00                                 | Tarifas de Administração de Serviços   | 823.872       | 0           | 823.872         |
| 1.6.1.0.01.1.1.19.00                                 | Outros Serviços  | 11.688.085    | 0           | 11.688.085      |
| 1.6.1.0.02.0.0.00.00                                 | Inscrição em Concursos e Processos Seletivos   | 8.885.883     | 88.850      | 8.797.033       |
| 1.6.1.0.02.1.0.00.00                                 | Inscrição em Concursos e Processos Seletivos   | 8.885.883     | 88.850      | 8.797.033       |

| RECEITA DE RECOLHIMENTO CENTRALIZADO TOTAL DO ESTADO |  |               |             |                 |
|--|--|---------------|-------------|-----------------|
| CÓDIGO   | ESPECIFICAÇÃO  | RECEITA BRUTA | DEDUÇÕES    | RECEITA LÍQUIDA |
| 1.6.1.0.02.1.1.00.00                                 | Inscrição em Concursos e Processos Seletivos - Principal   | 8.885.883     | 88.850      | 8.797.033       |
| 1.6.1.0.03.0.0.00.00                                 | Serviços de Registro, Certificação e Fiscalização  | 1.324.271.720 | 451.187.310 | 873.084.410     |
| 1.6.1.0.03.1.0.00.00                                 | Serviços de Registro, Certificação e Fiscalização  | 1.324.271.720 | 451.187.310 | 873.084.410     |
| 1.6.1.0.03.1.1.00.00                                 | Serviços de Registro, Certificação e Fiscalização - Principal  | 1.324.271.720 | 451.187.310 | 873.084.410     |
| 1.6.1.0.03.1.1.01.00                                 | Serviço de Registro  | 10.105.700    | 0           | 10.105.700      |
| 1.6.1.0.03.1.1.03.00                                 | Serviço de Fiscalização  | 1.314.166.020 | 451.187.310 | 862.978.710     |
| 1.6.1.0.04.0.0.00.00                                 | Serviços de Informação e Tecnologia  | 380.900       | 0           | 380.900         |
| 1.6.1.0.04.1.0.00.00                                 | Serviços de Informação e Tecnologia  | 380.900       | 0           | 380.900         |
| 1.6.1.0.04.1.1.00.00                                 | Serviços de Informação e Tecnologia - Principal  | 380.900       | 0           | 380.900         |
| 1.6.1.0.04.1.1.01.00                                 | Serviços de Processamento de Dados   | 5.900         | 0           | 5.900           |
| 1.6.1.0.04.1.1.02.00                                 | Serviços de Informações Científicas e Tecnológicas   | 375.000       | 0           | 375.000         |
| 1.6.2.0.00.0.0.00.00                                 | Serviços e Atividades Referentes à Navegação e ao Transporte   | 3.980.025     | 0           | 3.980.025       |
| 1.6.2.0.03.0.0.00.00                                 | Serviços Portuários  | 3.980.025     | 0           | 3.980.025       |
| 1.6.2.0.03.1.0.00.00                                 | Serviços Portuários  | 3.980.025     | 0           | 3.980.025       |
| 1.6.2.0.03.1.1.00.00                                 | Serviços Portuários - Principal  | 3.980.025     | 0           | 3.980.025       |
| 1.6.2.0.03.1.1.02.00                                 | Serviços de Armazenagem de Outras Entidades  | 3.980.025     | 0           | 3.980.025       |
| 1.6.3.0.00.0.0.00.00                                 | Serviços e Atividades Referentes à Saúde   | 280.360       | 0           | 280.360         |
| 1.6.3.8.00.0.0.00.00                                 | Serviços e Atividades Referentes à Saúde - Específico para Estados/DF/Municípios   | 280.360       | 0           | 280.360         |
| 1.6.3.8.01.0.0.00.00                                 | Serviços de Saúde - Específico para Estados/DF/Municípios  | 280.360       | 0           | 280.360         |
| 1.6.3.8.01.1.0.00.00                                 | Serviços Hospitalares  | 87.200        | 0           | 87.200          |
| 1.6.3.8.01.3.0.00.00                                 | Serviços Radiológicos e Laboratoriais  | 1.217         | 0           | 1.217           |
| 1.6.3.8.01.4.0.00.00                                 | Serviços Ambulatoriais   | 700           | 0           | 700             |
| 1.6.3.8.01.9.0.00.00                                 | Outros Serviços de Saúde   | 191.243       | 0           | 191.243         |
| 1.6.9.0.00.0.0.00.00                                 | Outros Serviços  | 11.817.989    | 0           | 11.817.989      |
| 1.6.9.0.99.0.0.00.00                                 | Outros Serviços  | 11.817.989    | 0           | 11.817.989      |
| 1.6.9.0.99.1.0.00.00                                 | Agrega as receitas decorrentes de serviços não relacionados nos itens anteriores.  | 11.817.989    | 0           | 11.817.989      |
| 1.6.9.0.99.1.1.00.00                                 | Outros Serviços - Principal  | 8.602.949     | 0           | 8.602.949       |
| 1.6.9.0.99.1.3.00.00                                 | Outros Serviços - Dívida Ativa   | 3.215.040     | 0           | 3.215.040       |
| 1.7.0.0.00.0.0.00.00                                 | Transferências Correntes   | 9.767.118.320 | 838.705.153 | 8.928.413.167   |
| 1.7.1.0.00.0.0.00.00                                 | Transferências da União e de suas Entidades  | 4.842.114.278 | 838.705.153 | 4.003.409.125   |
| 1.7.1.8.00.0.0.00.00                                 | Transferências da União - Específica E/M   | 4.842.114.278 | 838.705.153 | 4.003.409.125   |
| 1.7.1.8.01.0.0.00.00                                 | Participação na Receita da União   | 3.646.648.488 | 837.642.653 | 2.809.005.835   |
| 1.7.1.8.01.1.0.00.00                                 | Cota-Parte do Fundo de Participação dos Estados e do Distrito Federal  | 3.085.102.938 | 617.020.590 | 2.468.082.348   |
| 1.7.1.8.01.1.1.00.00                                 | Cota-Parte do Fundo de Participação dos Estados e do Distrito Federal - Principal  | 3.085.102.938 | 617.020.590 | 2.468.082.348   |
| 1.7.1.8.01.1.1.01.00                                 | Cota-Parte do Fundo de Participação dos Estados e do Distrito Federal - Principal  | 3.085.102.938 | 0           | 3.085.102.938   |
| 1.7.1.8.01.1.1.02.00                                 | Cota-Parte do Fundo de Participação dos Estados e do Distrito Federal - FUNDEB   | 0             | 617.020.590 | -617.020.590    |
| 1.7.1.8.01.6.0.00.00                                 | Cota-Parte do Imposto Sobre Produtos Industrializados - Estados Exportadores de Produtos Industrializados                                  | 534.904.588   | 213.961.840 | 320.942.748     |
| 1.7.1.8.01.6.1.00.00                                 | Cota-Parte do Imposto Sobre Produtos Industrializados - Estados Exportadores de Produtos Industrializados - Principal                      | 534.904.588   | 213.961.840 | 320.942.748     |
| 1.7.1.8.01.6.1.01.00                                 | Cota-Parte do Imp. s/ Produtos Ind. - IPI - Parcela Estadual   | 401.178.438   | 80.235.690  | 320.942.748     |
| 1.7.1.8.01.6.1.01.01                                 | Cota-Parte do Imp. s/ Produtos Ind. - IPI - Parcela Estadual   | 401.178.438   | 0           | 401.178.438     |
| 1.7.1.8.01.6.1.01.02                                 | Cota-Parte do Imp. s/ Produtos Ind. - IPI - Parcela Estadual - FUNDEB  | 0             | 80.235.690  | -80.235.690     |
| 1.7.1.8.01.6.1.02.00                                 | Cota-Parte do Imposto s/ Produtos Ind. - IPI - Municipal   | 133.726.150   | 133.726.150 | 0               |
| 1.7.1.8.01.6.1.02.01                                 | Cota-Parte do Imposto s/ Produtos Ind. - IPI - Municipal   | 133.726.150   | 133.726.150 | 0               |
| 1.7.1.8.01.7.0.00.00                                 | Cota-Parte da Contribuição de Intervenção no Domínio Econômico   | 26.640.962    | 6.660.223   | 19.980.739      |
| 1.7.1.8.01.7.1.00.00                                 | Cota-Parte da Contribuição de Intervenção no Domínio Econômico   | 26.640.962    | 6.660.223   | 19.980.739      |
| 1.7.1.8.01.7.1.01.00                                 | Cota-Parte da Contribuição de Intervenção no Domínio Econômico - Parcela Estadual  | 19.980.669    | 0           | 19.980.669      |
| 1.7.1.8.01.7.1.02.00                                 | Cota-Parte da Contribuição de Intervenção no Domínio Econômico - Parcela Municipal   | 6.660.223     | 6.660.223   | 0               |
| 1.7.1.8.01.7.1.03.00                                 | Cota-Parte do Imposto Sobre Operações de Crédito, Câmbio e Seguro, ou Relativas a Títulos ou Valores Mobiliários - Comercialização do Ouro | 70            | 0           | 70              |
| 1.7.1.8.02.0.0.00.00                                 | Transferência da Compensação Financeira pela Exploração de Recursos Naturais   | 295.121.000   | 1.062.500   | 294.058.500     |
| 1.7.1.8.02.1.0.00.00                                 | Cota-parte da Compensação Financeira de Recursos Hídricos  | 36.816.250    | 0           | 36.816.250      |
| 1.7.1.8.02.1.1.00.00                                 | Cota-parte da Compensação Financeira de Recursos Hídricos  | 36.816.250    | 0           | 36.816.250      |
| 1.7.1.8.02.2.0.00.00                                 | Cota-parte da Compensação Financeira de Recursos   | 4.125.000     | 0           | 4.125.000       |

Continua na próxima página

| RECEITA DE RECOLHIMENTO CENTRALIZADO TOTAL DO ESTADO |  |               |             |                 |
|--|--|---------------|-------------|-----------------|
| CÓDIGO   | ESPECIFICAÇÃO  | RECEITA BRUTA | DEDUÇÕES    | RECEITA LÍQUIDA |
| 1.7.1.8.02.2.1.00.00                                 | Minerais - CFEM<br>Cota-parte da Compensação Financeira de Recursos Minerais - CFEM  | 4.125.000     | 0           | 4.125.000       |
| 1.7.1.8.02.3.0.00.00                                 | Cota-parte Royalties - Compensação Financeira pela Produção de Petróleo - Lei nº 7.990/89  | 4.250.000     | 1.062.500   | 3.187.500       |
| 1.7.1.8.02.3.1.00.00                                 | Cota-parte Royalties - Compensação Financeira pela Produção de Petróleo - Lei nº 7.990/89  | 4.250.000     | 1.062.500   | 3.187.500       |
| 1.7.1.8.02.3.1.01.00                                 | Royalties - Comp. Fin. pela Prod. de Petróleo - Lei nº 7.990/89 - Parcela Estadual   | 3.187.500     | 0           | 3.187.500       |
| 1.7.1.8.02.3.1.02.00                                 | Royalties - Comp.Fin. pela Produção de Petróleo - Lei nº 7.990/89 - Parcela Municipal  | 1.062.500     | 1.062.500   | 0               |
| 1.7.1.8.02.6.0.00.00                                 | Cota-Parte do Fundo Especial do Petróleo - FEP   | 11.000.000    | 0           | 11.000.000      |
| 1.7.1.8.02.6.1.00.00                                 | Cota-Parte do Fundo Especial do Petróleo - FEP - Principal   | 11.000.000    | 0           | 11.000.000      |
| 1.7.1.8.02.9.0.00.00                                 | Outras Transferências decorrentes de Compensação Financeira pela Exploração de Recursos Naturais   | 238.929.750   | 0           | 238.929.750     |
| 1.7.1.8.02.9.1.00.00                                 | Outras Transferências decorrentes de Compensação Financeira pela Exploração de Recursos Naturais - Principal   | 238.929.750   | 0           | 238.929.750     |
| 1.7.1.8.05.0.0.00.00                                 | Transferências de Recursos do Fundo Nacional do Desenvolvimento da Educação - FNDE   | 515.635.319   | 0           | 515.635.319     |
| 1.7.1.8.05.1.0.00.00                                 | Transferências do Salário-Educação   | 335.467.670   | 0           | 335.467.670     |
| 1.7.1.8.05.1.1.00.00                                 | Transferências do Salário-Educação   | 335.467.670   | 0           | 335.467.670     |
| 1.7.1.8.05.2.0.00.00                                 | Transferências Diretas do FNDE referentes ao Programa Dinheiro Direto na Escola - PDDE   | 25.000        | 0           | 25.000          |
| 1.7.1.8.05.2.1.00.00                                 | Transferências Diretas do FNDE referentes ao Programa Dinheiro Direto na Escola - PDDE   | 25.000        | 0           | 25.000          |
| 1.7.1.8.05.3.0.00.00                                 | Transferências Diretas do FNDE referentes ao Programa Nacional de Alimentação Escolar - PNAE   | 89.000.000    | 0           | 89.000.000      |
| 1.7.1.8.05.3.1.00.00                                 | Transferências Diretas do FNDE referentes ao Programa Nacional de Alimentação Escolar - PNAE   | 89.000.000    | 0           | 89.000.000      |
| 1.7.1.8.05.9.0.00.00                                 | Outras Transferências Diretas do Fundo Nacional do Desenvolvimento da Educação - FNDE  | 91.142.649    | 0           | 91.142.649      |
| 1.7.1.8.05.9.1.00.00                                 | Outras Transferências Diretas do Fundo Nacional do Desenvolvimento da Educação - FNDE  | 91.142.649    | 0           | 91.142.649      |
| 1.7.1.8.10.0.0.00.00                                 | Transferências de Convênios da União e de Suas Entidades   | 136.971.071   | 0           | 136.971.071     |
| 1.7.1.8.10.1.0.91.00                                 | Transferências de Convênios da União para o Sistema Único de Saúde - SUS   | 10.000        | 0           | 10.000          |
| 1.7.1.8.10.2.0.00.00                                 | Transferências de Convênios da União Destinadas a Programas de Educação  | 2.290.900     | 0           | 2.290.900       |
| 1.7.1.8.10.2.1.00.00                                 | Transferências de Convênios da União Destinadas a Programas de Educação -  | 2.290.900     | 0           | 2.290.900       |
| 1.7.1.8.10.9.0.00.00                                 | Outras Transferências de Convênios da União  | 134.670.171   | 0           | 134.670.171     |
| 1.7.1.8.10.9.1.00.00                                 | Outras Transferências de Convênios da União  | 134.670.171   | 0           | 134.670.171     |
| 1.7.1.8.99.0.0.00.00                                 | Outras Transferências da União   | 247.738.400   | 0           | 247.738.400     |
| 1.7.1.8.99.1.0.00.00                                 | Outras Transferências da União   | 247.738.400   | 0           | 247.738.400     |
| 1.7.1.8.99.1.1.00.00                                 | Outras Transferências da União   | 247.738.400   | 0           | 247.738.400     |
| 1.7.1.8.99.1.1.03.00                                 | Outras Transf. da União não Classificada Anteriormente   | 247.738.400   | 0           | 247.738.400     |
| 1.7.3.0.00.0.0.00.00                                 | Transferências dos Municípios e de suas Entidades  | 248.434       | 0           | 248.434         |
| 1.7.3.0.00.1.0.00.00                                 | Transferências dos Municípios e de suas Entidades  | 248.434       | 0           | 248.434         |
| 1.7.3.0.00.1.1.00.00                                 | Transferências dos Municípios e de suas Entidades  | 248.434       | 0           | 248.434         |
| 1.7.4.0.00.0.0.00.00                                 | Transferências de Instituições Privadas  | 16.242.448    | 0           | 16.242.448      |
| 1.7.4.8.00.0.0.00.00                                 | Transferências de Instituições Privadas - Específicas de Estados, DF e Municípios  | 16.242.448    | 0           | 16.242.448      |
| 1.7.4.8.10.0.0.00.00                                 | Outras Transferência de Instituições Privadas para EST/DF/MUN - Não Especificadas Anteriormente  | 16.242.448    | 0           | 16.242.448      |
| 1.7.4.8.10.1.0.00.00                                 | Outras Transferência de Instituições Privadas para EST/DF/MUN - Não Especificadas Anteriormente  | 16.242.448    | 0           | 16.242.448      |
| 1.7.4.8.10.1.1.00.00                                 | Outras Transferência de Instituições Privadas para EST/DF/MUN - Não Especificadas Anteriormente - Principal  | 16.242.448    | 0           | 16.242.448      |
| 1.7.5.0.00.0.0.00.00                                 | Transferências de Outras Instituições Públicas   | 4.908.512.080 | 0           | 4.908.512.080   |
| 1.7.5.8.00.0.0.00.00                                 | Transferências de Outras Instituições Públicas - Específica E/M  | 4.908.512.080 | 0           | 4.908.512.080   |
| 1.7.5.8.01.0.0.00.00                                 | Transferências de Recursos do Fundo de Manutenção e Desenvolvimento da Educação Básica e de Valorização dos Profissionais da Educação - FUNDEB             | 4.908.512.080 | 0           | 4.908.512.080   |
| 1.7.5.8.01.1.0.00.00                                 | Transferências de Recursos do Fundo de Manutenção e Desenvolvimento da Educação Básica e de Valorização dos Profissionais da Educação - FUNDEB             | 4.908.512.080 | 0           | 4.908.512.080   |
| 1.7.5.8.01.1.1.00.00                                 | Transferências de Recursos do Fundo de Manutenção e Desenvolvimento da Educação Básica e de Valorização dos Profissionais da Educação - FUNDEB - Principal | 4.908.512.080 | 0           | 4.908.512.080   |
| 1.7.7.0.00.0.0.00.00                                 | Transferências de Pessoas Físicas  | 1.080         | 0           | 1.080           |
| 1.7.7.0.00.1.0.00.00                                 | Transferências de Pessoas Físicas  | 1.080         | 0           | 1.080           |
| 1.7.7.0.00.1.1.00.00                                 | Transferências de Pessoas Físicas  | 1.080         | 0           | 1.080           |
| 1.9.0.0.00.0.0.00.00                                 | Outras Receitas Correntes  | 725.995.503   | 110.323.480 | 615.672.023     |
| 1.9.1.0.00.0.0.00.00                                 | Multas Administrativas, Contratuais e Judiciais  | 134.764.807   | 44.861.370  | 89.903.437      |

Continua na próxima página



| RECEITA DE RECOLHIMENTO CENTRALIZADO TOTAL DO ESTADO |  |               |            |                 |
|--|--|---------------|------------|-----------------|
| CÓDIGO   | ESPECIFICAÇÃO  | RECEITA BRUTA | DEDUÇÕES   | RECEITA LÍQUIDA |
| 1.9.1.0.01.0.0.00.00                                 | Multas Previstas em Legislação Específica  | 134.764.807   | 44.861.370 | 89.903.437      |
| 1.9.1.0.01.1.0.00.00                                 | Multas Previstas em Legislação Específica  | 134.764.807   | 44.861.370 | 89.903.437      |
| 1.9.1.0.01.1.1.00.00                                 | Multas Previstas em Legislação Específica - Principal  | 125.772.404   | 42.563.460 | 83.208.944      |
| 1.9.1.0.01.1.1.03.00                                 | Multas Previstas na Legislação Sanitária - FUNSAÚDE  | 130.000       | 0          | 130.000         |
| 1.9.1.0.01.1.1.05.00                                 | Multas Previstas Legislação de Trânsito - FUNESP/PR  | 40.695.000    | 0          | 40.695.000      |
| 1.9.1.0.01.1.1.06.00                                 | Multas Previstas na Legislação de Trânsito - FUNRESTRAN  | 62.495.900    | 40.695.000 | 21.800.900      |
| 1.9.1.0.01.1.1.07.00                                 | Multas Dec. da Operação do Transporte Rodoviário de Passageiros e Cargas                                   | 311.000       | 0          | 311.000         |
| 1.9.1.0.01.1.1.11.00                                 | Outras Multas  | 20.272.044    | 0          | 20.272.044      |
| 1.9.1.0.01.1.1.13.00                                 | Outras Multas Aplicadas pelo Tribunal de Contas  | 1.868.460     | 1.868.460  | 0               |
| 1.9.1.0.01.1.2.00.00                                 | Multas Previstas em Legislação Específica - Multas e Juros   | 22.633        | 0          | 22.633          |
| 1.9.1.0.01.1.3.00.00                                 | Multas Previstas em Legislação Específica - Dívida Ativa   | 8.969.770     | 2.297.910  | 6.671.860       |
| 1.9.2.0.00.0.0.00.00                                 | Indenizações, Restituições e Ressarcimentos  | 45.355.270    | 26.060     | 45.329.210      |
| 1.9.2.8.00.0.0.00.00                                 | Restituições - Específicas para Estados/DF/Municípios  | 45.355.270    | 26.060     | 45.329.210      |
| 1.9.2.8.02.0.0.00.00                                 | Restituições - Específicas para Estados/DF/Municípios  | 45.355.270    | 26.060     | 45.329.210      |
| 1.9.2.8.02.9.0.00.00                                 | Outras Restituições - Específicas para Estados/DF/Municípios - Não Especificadas Anteriormente             | 45.355.270    | 26.060     | 45.329.210      |
| 1.9.2.8.02.9.1.00.00                                 | Outras Restituições - Específicas para Estados/DF/Municípios - Não Especificadas Anteriormente - Principal | 45.355.270    | 26.060     | 45.329.210      |
| 1.9.2.8.02.9.1.99.00                                 | Outras Restituições  | 45.355.270    | 26.060     | 45.329.210      |
| 1.9.9.0.00.0.0.00.00                                 | Demais Receitas Correntes  | 545.875.426   | 65.436.050 | 480.439.376     |
| 1.9.9.0.12.0.0.00.00                                 | Encargos Legais pela Inscrição em Dívida Ativa e Receitas de Ônus de Sucumbência                           | 16.500.000    | 500.000    | 16.000.000      |
| 1.9.9.0.12.2.0.00.00                                 | Ônus de Sucumbência  | 16.500.000    | 500.000    | 16.000.000      |
| 1.9.9.0.12.2.1.00.00                                 | Ônus de Sucumbência - Principal  | 16.500.000    | 500.000    | 16.000.000      |
| 1.9.9.0.99.0.0.00.00                                 | Outras Receitas  | 529.375.426   | 64.936.050 | 464.439.376     |
| 1.9.9.0.99.1.0.00.00                                 | Outras Receitas - Primárias  | 529.375.426   | 64.936.050 | 464.439.376     |
| 1.9.9.0.99.1.1.00.00                                 | Outras Receitas - Primárias - Principal  | 524.262.526   | 64.879.560 | 459.382.966     |
| 1.9.9.0.99.1.1.01.00                                 | Outras Receitas - Requisições de Pequeno Valor (RPV)   | 524.262.526   | 64.879.560 | 459.382.966     |
| 1.9.9.0.99.1.1.01.01                                 | Outras Receitas - Requisições de Pequeno Valor (RPV)   | 524.262.526   | 64.879.560 | 459.382.966     |
| 1.9.9.0.99.1.3.00.00                                 | Outras Receitas - Primárias - Dívida Ativa   | 5.112.900     | 56.490     | 5.056.410       |
| 2.0.0.0.00.0.0.00.00                                 | Receitas de Capital  | 2.368.612.824 | 0          | 2.368.612.824   |
| 2.1.0.0.00.0.0.00.00                                 | Operações de Crédito   | 1.147.985.327 | 0          | 1.147.985.327   |
| 2.1.1.0.00.0.0.00.00                                 | Operações de Crédito - Mercado Interno   | 34.800.000    | 0          | 34.800.000      |
| 2.1.1.9.00.0.0.00.00                                 | Outras Operações de Crédito - Mercado Interno  | 34.800.000    | 0          | 34.800.000      |
| 2.1.1.9.00.1.0.00.00                                 | Outras Operações de Crédito - Mercado Interno  | 34.800.000    | 0          | 34.800.000      |
| 2.1.1.9.00.1.1.00.00                                 | Outras Operações de Crédito - Mercado Interno  | 34.800.000    | 0          | 34.800.000      |
| 2.1.1.9.00.1.1.99.00                                 | Outras Operações Internas não classificadas nos itens anteriores   | 34.800.000    | 0          | 34.800.000      |
| 2.1.2.0.00.0.0.00.00                                 | Operações de Crédito - Mercado Externo   | 1.113.185.327 | 0          | 1.113.185.327   |
| 2.1.2.9.00.0.0.00.00                                 | Outras Operações de Crédito - Mercado Externo  | 1.113.185.327 | 0          | 1.113.185.327   |
| 2.1.2.9.00.1.0.00.00                                 | Outras Operações de Crédito - Mercado Externo  | 1.113.185.327 | 0          | 1.113.185.327   |
| 2.1.2.9.00.1.1.00.00                                 | Outras Operações de Crédito - Mercado Externo - Principal  | 1.113.185.327 | 0          | 1.113.185.327   |
| 2.1.2.9.00.1.1.06.00                                 | BID-Infraestrutura BB ag. 3793-1 c.c. 11.804-4   | 370.369.000   | 0          | 370.369.000     |
| 2.1.2.9.00.1.1.07.00                                 | BID-Paranaseguro BB ag. 3793-1 c.c. 11.631-9   | 117.890.000   | 0          | 117.890.000     |
| 2.1.2.9.00.1.1.08.00                                 | Outras Operações Externas não classificadas nos itens anteriores   | 413.763.497   | 0          | 413.763.497     |
| 2.1.2.9.00.1.1.09.00                                 | BID-Paraná Urbano III - BB ag. 3793-1 c.c. 12.749-3  | 157.198.000   | 0          | 157.198.000     |
| 2.1.2.9.00.1.1.10.00                                 | BID-PROFISCO II Ag. 3793-1 c.c. n° 12.750-7  | 53.964.830    | 0          | 53.964.830      |
| 2.2.0.0.00.0.0.00.00                                 | Alienação de Bens  | 291.042.581   | 0          | 291.042.581     |
| 2.2.1.0.00.0.0.00.00                                 | Alienação de Bens Móveis   | 277.681.581   | 0          | 277.681.581     |
| 2.2.1.8.00.0.0.00.00                                 | Alienação de Bens Móveis Específica para Estados, Distrito Federal e Municípios                            | 277.681.581   | 0          | 277.681.581     |
| 2.2.1.8.01.0.0.00.00                                 | Alienação de Títulos Mobiliários   | 277.681.581   | 0          | 277.681.581     |
| 2.2.1.8.01.1.0.00.00                                 | Alienação de Investimentos Temporários   | 277.681.581   | 0          | 277.681.581     |
| 2.2.1.8.01.1.1.00.00                                 | Receita de Outros Títulos  | 277.681.581   | 0          | 277.681.581     |
| 2.2.1.8.01.1.1.04.00                                 | Outras Alienações de Outros Bens Móveis  | 277.681.581   | 0          | 277.681.581     |
| 2.2.2.0.00.0.0.00.00                                 | Alienação de Bens Imóveis  | 13.361.000    | 0          | 13.361.000      |
| 2.2.2.0.00.1.0.00.00                                 | Alienação de Bens Imóveis  | 13.361.000    | 0          | 13.361.000      |
| 2.2.2.0.00.1.1.00.00                                 | Alienação de Bens Imóveis  | 13.361.000    | 0          | 13.361.000      |
| 2.3.0.0.00.0.0.00.00                                 | Amortização de Empréstimos   | 10.157.170    | 0          | 10.157.170      |
| 2.3.0.0.06.0.0.00.00                                 | Amortização de Empréstimos Contratuais   | 10.157.170    | 0          | 10.157.170      |
| 2.3.0.0.06.1.0.00.00                                 | Amortização de Empréstimos Contratuais   | 10.157.170    | 0          | 10.157.170      |
| 2.3.0.0.06.1.1.00.00                                 | Amortização de Empréstimos Contratuais -Principal  | 10.157.170    | 0          | 10.157.170      |
| 2.3.0.0.06.1.1.03.00                                 | Amortização de Empréstimos Diversos  | 10.157.170    | 0          | 10.157.170      |
| 2.4.0.0.00.0.0.00.00                                 | Transferências de Capital  | 601.799.746   | 0          | 601.799.746     |
| 2.4.1.0.00.0.0.00.00                                 | Transferências da União e de suas Entidades  | 190.951.479   | 0          | 190.951.479     |
| 2.4.1.8.00.0.0.00.00                                 | Transferências da União  | 190.951.479   | 0          | 190.951.479     |
| 2.4.1.8.05.0.0.00.00                                 | Transferências de Recursos Destinados a Programas de Educação  | 65.462.833    | 0          | 65.462.833      |
| 2.4.1.8.05.1.0.00.00                                 | Transferências de Recursos Destinados a Programas de Educação  | 65.462.833    | 0          | 65.462.833      |
| 2.4.1.8.10.0.0.00.00                                 | Transferência de Convênios da União e de suas Entidades  | 111.888.646   | 0          | 111.888.646     |

| RECEITA DE RECOLHIMENTO CENTRALIZADO TOTAL DO ESTADO |   |                            |                      |                    |                       |
|--|---|----------------------------|----------------------|--------------------|-----------------------|
| CÓDIGO   | ESPECIFICAÇÃO   | RECEITA BRUTA              | DEDUÇÕES             | RECEITA LÍQUIDA    |                       |
| 2.4.1.8.10.2.0.00.00                                 | Transferências de Convênio da União destinadas a Programas de Educação            | 11.100.393                 | 0                    | 11.100.393         |                       |
| 2.4.1.8.10.9.0.00.00                                 | Outras Transferências de Convênios da União                                       | 100.688.253                | 0                    | 100.688.253        |                       |
| 2.4.1.8.10.9.1.00.00                                 | Outras Transferências de Convênios da União                                       | 100.000                    | 0                    | 100.000            |                       |
| 2.4.1.8.99.0.0.00.00                                 | Outras Transferências da União  | 13.600.000                 | 0                    | 13.600.000         |                       |
| 2.4.1.8.99.1.0.00.00                                 | Outras Transferências da União  | 13.600.000                 | 0                    | 13.600.000         |                       |
| 2.4.2.0.00.0.0.00.00                                 | Transferências dos Estados e do Distrito Federal e de suas Entidades              | 2.582.000                  | 0                    | 2.582.000          |                       |
| 2.4.2.8.00.0.0.00.00                                 | Transferências dos Estados, Distrito Federal, e de suas Entidades                 | 2.582.000                  | 0                    | 2.582.000          |                       |
| 2.4.2.8.10.0.0.00.00                                 | Transferências de Convênios dos Estados e do Distrito Federal e de suas Entidades | 2.582.000                  | 0                    | 2.582.000          |                       |
| 2.4.2.8.10.9.0.00.00                                 | Outras Transferências de Convênio dos Estados                                     | 2.582.000                  | 0                    | 2.582.000          |                       |
| 2.4.3.0.00.0.0.00.00                                 | Transferências dos Municípios e de suas Entidades                                 | 157.090                    | 0                    | 157.090            |                       |
| 2.4.3.8.00.0.0.00.00                                 | Transferências dos Municípios e de suas Entidades                                 | 157.090                    | 0                    | 157.090            |                       |
| 2.4.3.8.10.0.0.00.00                                 | Transferências de Convênios dos Municípios e de suas Entidades                    | 157.090                    | 0                    | 157.090            |                       |
| 2.4.3.8.10.9.0.00.00                                 | Outras Transferências de Convênios dos Municípios                                 | 157.090                    | 0                    | 157.090            |                       |
| 2.4.4.0.00.0.0.00.00                                 | Transferências de Instituições Privadas   | 408.109.177                | 0                    | 408.109.177        |                       |
| 2.4.4.8.00.0.0.00.00                                 | Transferências de Instituições Privadas - Específica E/M                          | 408.109.177                | 0                    | 408.109.177        |                       |
| 2.4.4.8.10.0.0.00.00                                 | Outras Transferências de Instituições Privadas                                    | 408.109.177                | 0                    | 408.109.177        |                       |
| 2.4.4.8.10.1.0.00.00                                 | Outras Transferências de Instituições Privadas                                    | 408.109.177                | 0                    | 408.109.177        |                       |
| 2.9.0.0.00.0.0.00.00                                 | Outras Receitas de Capital  | 317.628.000                | 0                    | 317.628.000        |                       |
| 2.9.9.0.00.0.0.00.00                                 | Demais Receitas de Capital  | 317.628.000                | 0                    | 317.628.000        |                       |
| 2.9.9.0.00.1.0.00.00                                 | Demais Receitas de Capital  | 317.628.000                | 0                    | 317.628.000        |                       |
| 2.9.9.0.00.1.0.02.00                                 | Demais Receitas de Capital que não Foram Classificadas Anteriormente              | 317.628.000                | 0                    | 317.628.000        |                       |
| 7.0.0.0.00.0.0.00.00                                 | Receitas Correntes - Intraorçamentárias   | 5.684.047                  | 0                    | 5.684.047          |                       |
| 7.6.0.0.00.0.0.00.00                                 | Receita de Serviços   | 75.407                     | 0                    | 75.407             |                       |
| 7.6.9.0.00.0.0.00.00                                 | Outros Serviços   | 75.407                     | 0                    | 75.407             |                       |
| 7.6.9.0.99.0.0.00.00                                 | Outros Serviços   | 75.407                     | 0                    | 75.407             |                       |
| 7.6.9.0.99.1.0.00.00                                 | Agrega as receitas decorrentes de serviços não relacionados nos itens anteriores. | 75.407                     | 0                    | 75.407             |                       |
| 7.6.9.0.99.1.1.00.00                                 | Outros Serviços - Principal   | 75.407                     | 0                    | 75.407             |                       |
| 7.7.0.0.00.0.0.00.00                                 | Transferências Correntes  | 5.600.000                  | 0                    | 5.600.000          |                       |
| 7.7.5.0.00.0.0.00.00                                 | Transferências de Outras Instituições Públicas                                    | 5.600.000                  | 0                    | 5.600.000          |                       |
| 7.7.5.0.00.1.0.00.00                                 | Transferências de Outras Instituições Públicas                                    | 5.600.000                  | 0                    | 5.600.000          |                       |
| 7.7.5.0.00.1.1.00.00                                 | Transferências de Outras Instituições Públicas - Principal                        | 5.600.000                  | 0                    | 5.600.000          |                       |
| 7.7.5.0.00.1.1.99.00                                 | Transferências de Outras Instituições Públicas não classificadas anteriormente    | 5.600.000                  | 0                    | 5.600.000          |                       |
| 7.9.0.0.00.0.0.00.00                                 | Outras Receitas Correntes   | 8.640                      | 0                    | 8.640              |                       |
| 7.9.9.0.00.0.0.00.00                                 | Demais Receitas Correntes   | 8.640                      | 0                    | 8.640              |                       |
| 7.9.9.0.99.0.0.00.00                                 | Outras Receitas   | 8.640                      | 0                    | 8.640              |                       |
| 7.9.9.0.99.1.0.00.00                                 | Outras Receitas - Primárias   | 8.640                      | 0                    | 8.640              |                       |
| 7.9.9.0.99.1.1.00.00                                 | Outras Receitas - Primárias - Principal   | 8.640                      | 0                    | 8.640              |                       |
| 7.9.9.0.99.1.1.01.01                                 | Outras Receitas - Primárias - Intraorçamentária                                   | 8.640                      | 0                    | 8.640              |                       |
| <b>RECEITAS CORRENTES</b>                            | <b>38.484.364.700</b>   | <b>RECEITAS DE CAPITAL</b> | <b>2.368.612.824</b> | <b>TOTAL GERAL</b> | <b>40.852.977.524</b> |

| RECEITA DE RECOLHIMENTO DESCENTRALIZADO TOTAL DO ESTADO  |  |               |             |                 |
|--|--|---------------|-------------|-----------------|
| AUTARQUIAS, ÓRGÃOS DE REGIME ESPECIAL E FUNDOS, EMP. PÚB. E SOC. DE ECONOMIA MISTA DEPENDENTES |  |               |             |                 |
| CÓDIGO   | ESPECIFICAÇÃO  | RECEITA BRUTA | DEDUÇÕES    | RECEITA LÍQUIDA |
| 1.0.0.0.00.0.00.00   | Receitas Correntes   | 4.113.693.801 | 124.796.490 | 3.988.897.311   |
| 1.1.0.0.00.0.00.00   | Impostos, Taxas e Contribuições de Melhoria  | 142.784.601   | 0           | 142.784.601     |
| 1.1.2.0.00.0.00.00   | Taxas  | 142.784.601   | 0           | 142.784.601     |
| 1.1.2.1.00.0.00.00   | Taxas pelo Exercício do Poder de Polícia   | 50.041.295    | 0           | 50.041.295      |
| 1.1.2.1.01.0.00.00   | Taxas de Inspeção Controle e Fiscalização  | 32.378.095    | 0           | 32.378.095      |
| 1.1.2.1.01.1.00.00   | Taxas de Inspeção, Controle e Fiscalização   | 32.378.095    | 0           | 32.378.095      |
| 1.1.2.1.01.1.1.00.00   | Taxas de Inspeção, Controle e Fiscalização - Principal                               | 32.378.095    | 0           | 32.378.095      |
| 1.1.2.1.01.1.1.04.00   | Taxas de Regulação de Serviços Públicos Delegados de Infraestrutura do Paraná        | 32.378.095    | 0           | 32.378.095      |
| 1.1.2.1.04.0.00.00   | Taxa de Controle e Fiscalização Ambiental  | 17.663.200    | 0           | 17.663.200      |
| 1.1.2.1.04.1.0.00.00   | Taxa de Controle e Fiscalização Ambiental  | 17.663.200    | 0           | 17.663.200      |
| 1.1.2.1.04.1.1.00.00   | Taxa de Controle e Fiscalização Ambiental - Principal                                | 17.663.200    | 0           | 17.663.200      |
| 1.1.2.1.04.1.1.02.00   | Taxas de Fiscalização Sanitária Animal - TFSA  | 13.622.000    | 0           | 13.622.000      |
| 1.1.2.1.04.1.1.03.00   | Taxas de Fiscalização Sanitária Vegetal - TFSV                                       | 4.041.200     | 0           | 4.041.200       |
| 1.1.2.2.00.0.00.00   | Taxas pela Prestação de Serviços   | 92.743.306    | 0           | 92.743.306      |
| 1.1.2.2.01.0.00.00   | Taxas pela Prestação de Serviços   | 71.560.576    | 0           | 71.560.576      |
| 1.1.2.2.01.1.0.00.00   | Taxas pela Prestação de Serviços   | 71.560.576    | 0           | 71.560.576      |
| 1.1.2.2.01.1.1.00.00   | Taxas pela Prestação de Serviços - Principal   | 69.199.376    | 0           | 69.199.376      |
| 1.1.2.2.01.1.1.03.00   | Taxas de Serviços Administrativos - TSA  | 1.293.818     | 0           | 1.293.818       |
| 1.1.2.2.01.1.1.06.00   | Outras Taxas pela Prestação de Serviços  | 67.905.558    | 0           | 67.905.558      |
| 1.1.2.2.01.1.2.00.00   | Taxas pela Prestação de Serviços - Multas e Juros                                    | 2.361.200     | 0           | 2.361.200       |
| 1.1.2.2.01.1.2.03.00   | Taxas de Serviços Administrativos - TSA - Multas e Juros                             | 2.361.200     | 0           | 2.361.200       |
| 1.1.2.2.02.0.00.00   | Emolumentos e Custas Extrajudiciais  | 21.182.730    | 0           | 21.182.730      |
| 1.1.2.2.02.1.0.00.00   | Emolumentos e Custas Extrajudiciais  | 21.182.730    | 0           | 21.182.730      |
| 1.1.2.2.02.1.1.00.00   | Emolumentos e Custas Judiciais - Principal   | 21.182.730    | 0           | 21.182.730      |
| 1.3.0.0.00.0.00.00   | Receita Patrimonial  | 295.180.209   | 0           | 295.180.209     |
| 1.3.1.0.00.0.00.00   | Exploração do Patrimônio Imobiliário do Estado                                       | 12.143.226    | 0           | 12.143.226      |
| 1.3.1.0.01.0.00.00   | Aluguéis, Arrendamentos, Foros, Laudêmios, Tarifas de Ocupação                       | 12.143.226    | 0           | 12.143.226      |
| 1.3.1.0.01.1.0.00.00   | Aluguéis e Arrendamentos   | 12.143.226    | 0           | 12.143.226      |
| 1.3.1.0.01.1.1.00.00   | Aluguéis e Arrendamentos - Principal   | 12.143.226    | 0           | 12.143.226      |
| 1.3.1.0.01.1.1.01.00   | Aluguéis   | 2.954.965     | 0           | 2.954.965       |
| 1.3.1.0.01.1.1.02.00   | Arrendamentos  | 2.583.131     | 0           | 2.583.131       |
| 1.3.1.0.01.1.1.03.00   | Taxa de Ocupação de Imóveis  | 6.605.130     | 0           | 6.605.130       |
| 1.3.2.0.00.0.00.00   | Valores Mobiliários  | 279.736.790   | 0           | 279.736.790     |
| 1.3.2.1.00.0.00.00   | Juros e Correções Monetárias   | 279.711.390   | 0           | 279.711.390     |
| 1.3.2.1.00.1.0.00.00   | Remuneração de Depósitos Bancários   | 279.711.390   | 0           | 279.711.390     |
| 1.3.2.2.00.0.00.00   | Dividendos   | 25.400        | 0           | 25.400          |
| 1.3.2.2.00.1.0.00.00   | Dividendos   | 25.400        | 0           | 25.400          |
| 1.3.2.2.00.1.1.00.00   | Dividendos - Principal   | 25.400        | 0           | 25.400          |
| 1.3.2.2.00.1.1.01.00   | Dividendos com Destinação Específica   | 15.400        | 0           | 15.400          |
| 1.3.2.2.00.1.1.03.00   | Outros Dividendos não Enquadrado Anteriormente                                       | 10.000        | 0           | 10.000          |
| 1.3.3.0.00.0.00.00   | Delegação de Serviços Públicos Mediante Concessão, Permissão, Autorização ou Licença | 170.193       | 0           | 170.193         |
| 1.3.3.9.00.0.00.00   | Outras Delegações de Serviços Públicos   | 170.193       | 0           | 170.193         |
| 1.3.3.9.99.0.00.00   | Outras Delegações de Serviços Públicos   | 170.193       | 0           | 170.193         |
| 1.3.3.9.99.1.0.00.00   | Outras Delegações de Serviços Públicos   | 170.193       | 0           | 170.193         |
| 1.3.9.0.00.0.00.00   | Demais Receitas Patrimoniais   | 3.130.000     | 0           | 3.130.000       |
| 1.3.9.0.00.1.0.00.00   | Demais Receitas Patrimoniais   | 3.130.000     | 0           | 3.130.000       |
| 1.3.9.0.00.1.1.00.00   | Demais Receitas Patrimoniais - Principal   | 3.130.000     | 0           | 3.130.000       |
| 1.3.9.0.00.1.1.01.01   | Outros Produtos de Outras Operações - Retornos dos Juros de Operação de Crédito      | 3.126.000     | 0           | 3.126.000       |
| 1.3.9.0.00.1.1.01.02   | Juros e Encargos de Financiamentos Internos  | 2.000         | 0           | 2.000           |
| 1.3.9.0.00.1.1.01.03   | Juros de empréstimos internos concedidos   | 2.000         | 0           | 2.000           |
| 1.4.0.0.00.0.00.00   | Receita Agropecuária   | 6.509.348     | 0           | 6.509.348       |
| 1.4.0.0.00.1.0.00.00   | Receita Agropecuária   | 6.509.348     | 0           | 6.509.348       |
| 1.4.0.0.00.1.1.00.00   | Receita Agropecuária - Principal   | 6.509.348     | 0           | 6.509.348       |
| 1.4.0.0.00.1.1.01.00   | Receita da Produção Vegetal  | 4.982.204     | 0           | 4.982.204       |
| 1.4.0.0.00.1.1.02.00   | Receita da Produção Animal e Derivados   | 1.527.144     | 0           | 1.527.144       |
| 1.5.0.0.00.0.00.00   | Receita Industrial   | 216.784       | 0           | 216.784         |
| 1.5.0.0.00.1.0.00.00   | Receita Industrial   | 216.784       | 0           | 216.784         |
| 1.5.0.0.00.1.1.00.00   | Receita Industrial - Principal   | 216.784       | 0           | 216.784         |
| 1.5.0.0.00.1.1.02.00   | Receita da Ind. Editorial e Gráfica Prov. de Serv. Prest. a Outras Entidades         | 151.684       | 0           | 151.684         |
| 1.5.0.0.00.1.1.03.00   | Outras Receitas da Indústria de Transformação  | 65.100        | 0           | 65.100          |
| 1.6.0.0.00.0.00.00   | Receita de Serviços  | 1.418.000.905 | 124.796.490 | 1.293.204.415   |
| 1.6.1.0.00.0.00.00   | Serviços Administrativos e Comerciais Gerais   | 1.148.201.681 | 124.796.490 | 1.023.405.191   |
| 1.6.1.0.01.0.00.00   | Serviços Administrativos e Comerciais Gerais   | 474.702.701   | 0           | 474.702.701     |
| 1.6.1.0.01.1.0.00.00   | Serviços Administrativos e Comerciais Gerais   | 474.702.701   | 0           | 474.702.701     |
| 1.6.1.0.01.1.1.00.00   | Serviços Administrativos e Comerciais Gerais - Principal                             | 474.702.701   | 0           | 474.702.701     |
| 1.6.1.0.01.1.1.01.00   | Serviços Comerciais  | 985.420       | 0           | 985.420         |
| 1.6.1.0.01.1.1.02.00   | Serviços de Informações Estatísticas   | 1.260.000     | 0           | 1.260.000       |
| 1.6.1.0.01.1.1.03.00   | Serviços Educacionais  | 14.274.240    | 0           | 14.274.240      |
| 1.6.1.0.01.1.1.04.00   | Serviços de Comunicação  | 68.250        | 0           | 68.250          |
| 1.6.1.0.01.1.1.06.00   | Serviços Agropecuários   | 10.924.900    | 0           | 10.924.900      |
| 1.6.1.0.01.1.1.07.00   | Serviços de Estudos e Pesquisas  | 459.920       | 0           | 459.920         |

| RECEITA DE RECOLHIMENTO DESCENTRALIZADO TOTAL DO ESTADO  |   |               |             |                 |
|--|---|---------------|-------------|-----------------|
| AUTARQUIAS, ÓRGÃOS DE REGIME ESPECIAL E FUNDOS, EMP. PÚB. E SOC. DE ECONOMIA MISTA DEPENDENTES |   |               |             |                 |
| CÓDIGO   | ESPECIFICAÇÃO   | RECEITA BRUTA | DEDUÇÕES    | RECEITA LÍQUIDA |
| 1.6.1.0.01.1.1.09.00   | Serviços Recreativos e Culturais  | 1.228.500     | 0           | 1.228.500       |
| 1.6.1.0.01.1.1.12.00   | Serviços Judiciários  | 420.992.416   | 0           | 420.992.416     |
| 1.6.1.0.01.1.1.13.00   | Serv. do Sist. Estadual de Rep. Florestal<br>Obrigatória - SERFLOR - COTA ÁRVORE  | 1.743.158     | 0           | 1.743.158       |
| 1.6.1.0.01.1.1.14.00   | Serviços de Expedição de Certificados   | 294.000       | 0           | 294.000         |
| 1.6.1.0.01.1.1.16.00   | Serviços de Datilografia  | 6.500         | 0           | 6.500           |
| 1.6.1.0.01.1.1.17.00   | Tarifas de Administração de Serviços  | 1.923.369     | 0           | 1.923.369       |
| 1.6.1.0.01.1.1.18.00   | Venda de Editais.   | 1.000         | 0           | 1.000           |
| 1.6.1.0.01.1.1.19.00   | Outros Serviços   | 20.541.028    | 0           | 20.541.028      |
| 1.6.1.0.02.1.0.00.00   | Inscrição em Concursos e Processos Seletivos  | 14.574.730    | 0           | 14.574.730      |
| 1.6.1.0.02.1.0.00.00   | Inscrição em Concursos e Processos Seletivos  | 14.574.730    | 0           | 14.574.730      |
| 1.6.1.0.02.1.1.00.00   | Inscrição em Concursos e Processos Seletivos -<br>Principal   | 14.574.730    | 0           | 14.574.730      |
| 1.6.1.0.03.0.0.00.00   | Serviços de Registro, Certificação e Fiscalização   | 658.035.650   | 124.796.490 | 533.239.160     |
| 1.6.1.0.03.1.0.00.00   | Serviços de Registro, Certificação e Fiscalização   | 658.035.650   | 124.796.490 | 533.239.160     |
| 1.6.1.0.03.1.1.00.00   | Serviços de Registro, Certificação e Fiscalização -<br>Principal  | 658.035.650   | 124.796.490 | 533.239.160     |
| 1.6.1.0.03.1.1.01.00   | Serviço de Registro   | 23.579.970    | 0           | 23.579.970      |
| 1.6.1.0.03.1.1.03.00   | Serviço de Fiscalização   | 634.455.680   | 124.796.490 | 509.659.190     |
| 1.6.1.0.04.0.0.00.00   | Serviços de Informação e Tecnologia   | 888.600       | 0           | 888.600         |
| 1.6.1.0.04.1.0.00.00   | Serviços de Informação e Tecnologia   | 888.600       | 0           | 888.600         |
| 1.6.1.0.04.1.1.00.00   | Serviços de Informação e Tecnologia - Principal   | 888.600       | 0           | 888.600         |
| 1.6.1.0.04.1.1.01.00   | Serviços de Processamento de Dados  | 13.600        | 0           | 13.600          |
| 1.6.1.0.04.1.1.02.00   | Serviços de Informações Científicas e Tecnológicas  | 875.000       | 0           | 875.000         |
| 1.6.2.0.00.0.0.00.00   | Serviços e Atividades Referentes à Navegação e ao<br>Transporte   | 9.286.730     | 0           | 9.286.730       |
| 1.6.2.0.03.0.0.00.00   | Serviços Portuários   | 9.286.730     | 0           | 9.286.730       |
| 1.6.2.0.03.1.0.00.00   | Serviços Portuários   | 9.286.730     | 0           | 9.286.730       |
| 1.6.2.0.03.1.1.00.00   | Serviços Portuários - Principal   | 9.286.730     | 0           | 9.286.730       |
| 1.6.2.0.03.1.1.02.00   | Serviços de Armazenagem de Outras Entidades   | 9.286.730     | 0           | 9.286.730       |
| 1.6.3.0.00.0.0.00.00   | Serviços e Atividades Referentes à Saúde  | 240.439.615   | 0           | 240.439.615     |
| 1.6.3.8.00.0.0.00.00   | Serviços e Atividades Referentes à Saúde -<br>Específico para Estados/DF/Municípios   | 240.439.615   | 0           | 240.439.615     |
| 1.6.3.8.01.0.0.00.00   | Serviços de Saúde - Específico para<br>Estados/DF/Municípios  | 240.439.615   | 0           | 240.439.615     |
| 1.6.3.8.01.1.0.00.00   | Serviços Hospitalares   | 233.486.900   | 0           | 233.486.900     |
| 1.6.3.8.01.3.0.00.00   | Serviços Radiológicos e Laboratoriais   | 3.014.690     | 0           | 3.014.690       |
| 1.6.3.8.01.4.0.00.00   | Serviços Ambulatoriais  | 2.444.200     | 0           | 2.444.200       |
| 1.6.3.8.01.9.0.00.00   | Outros Serviços de Saúde  | 1.493.825     | 0           | 1.493.825       |
| 1.6.9.0.00.0.0.00.00   | Outros Serviços   | 20.072.879    | 0           | 20.072.879      |
| 1.6.9.0.99.0.0.00.00   | Outros Serviços   | 20.072.879    | 0           | 20.072.879      |
| 1.6.9.0.99.1.0.00.00   | Agrega as receitas decorrentes de serviços não<br>relacionados nos itens anteriores.  | 20.072.879    | 0           | 20.072.879      |
| 1.6.9.0.99.1.1.00.00   | Outros Serviços - Principal   | 20.072.879    | 0           | 20.072.879      |
| 1.7.0.0.00.0.0.00.00   | Transferências Correntes  | 1.892.404.128 | 0           | 1.892.404.128   |
| 1.7.1.0.00.0.0.00.00   | Transferências da União e de suas Entidades   | 1.740.696.894 | 0           | 1.740.696.894   |
| 1.7.1.8.00.0.0.00.00   | Transferências da União - Específica E/M  | 1.740.696.894 | 0           | 1.740.696.894   |
| 1.7.1.8.03.0.0.00.00   | Transferência de Recursos do Sistema Único de Saúde<br>- SUS - Repasses Fundo a Fundo Bloco Custeio das<br>Ações e Serviços Públicos de Saúde | 1.635.950.000 | 0           | 1.635.950.000   |
| 1.7.1.8.03.2.0.00.00   | Transferência de Recursos do SUS - Atenção de Média<br>e Alta Complexidade Ambulatorial e Hospitalar  | 1.450.200.000 | 0           | 1.450.200.000   |
| 1.7.1.8.03.2.1.00.00   | Transferência de Recursos do SUS - Atenção de Média<br>e Alta Complexidade Ambulatorial e Hospitalar  | 1.450.200.000 | 0           | 1.450.200.000   |
| 1.7.1.8.03.2.1.01.00   | Teto Financeiro SUS - Custeio   | 1.291.200.000 | 0           | 1.291.200.000   |
| 1.7.1.8.03.2.1.02.00   | FAEC - Terapia Substitutiva - TRS   | 98.000.000    | 0           | 98.000.000      |
| 1.7.1.8.03.2.1.03.00   | FAEC - Cirurgia Eletivas - Componente Único - SIA e<br>AIH  | 7.000.000     | 0           | 7.000.000       |
| 1.7.1.8.03.2.1.04.00   | FAEC - Outros - SIA e AIH   | 12.000.000    | 0           | 12.000.000      |
| 1.7.1.8.03.2.1.05.00   | Operacionalização do Sistema Nacional de Transplantes   | 42.000.000    | 0           | 42.000.000      |
| 1.7.1.8.03.3.0.00.00   | Transferência de Recursos do SUS - Vigilância em<br>Saúde   | 20.750.000    | 0           | 20.750.000      |
| 1.7.1.8.03.3.1.00.00   | Transferência de Recursos do SUS - Vigilância em<br>Saúde   | 20.750.000    | 0           | 20.750.000      |
| 1.7.1.8.03.3.1.01.00   | Incentivo Financeiro ao Estado para Vigilância em<br>Saúde  | 2.250.000     | 0           | 2.250.000       |
| 1.7.1.8.03.3.1.02.00   | Incentivo Financeiro ao Estado para Vigilância em<br>Saúde - Despesas Diversas  | 13.950.000    | 0           | 13.950.000      |
| 1.7.1.8.03.3.1.03.00   | Incentivo Financeiro ao Estado para Vigilância em<br>Saúde - Vigilância Sanitária   | 4.550.000     | 0           | 4.550.000       |
| 1.7.1.8.03.4.0.00.00   | Transferência de Recursos do SUS - Assistência<br>Farmacêutica  | 95.000.000    | 0           | 95.000.000      |
| 1.7.1.8.03.4.1.00.00   | Transferência de Recursos do SUS - Assistência<br>Farmacêutica  | 95.000.000    | 0           | 95.000.000      |
| 1.7.1.8.03.9.0.00.00   | Transferência de Recursos do SUS - Outros Programas<br>Financiados por Transferências Fundo a Fundo   | 70.000.000    | 0           | 70.000.000      |
| 1.7.1.8.03.9.1.00.00   | Transferência de Recursos do SUS - Outros Programas<br>Financiados por Transferências Fundo a Fundo -<br>Principal                            | 70.000.000    | 0           | 70.000.000      |

| RECEITA DE RECOLHIMENTO DESCENTRALIZADO TOTAL DO ESTADO  |  |               |          |                 |
|--|--|---------------|----------|-----------------|
| AUTARQUIAS, ÓRGÃOS DE REGIME ESPECIAL E FUNDOS, EMP. PÚB. E SOC. DE ECONOMIA MISTA DEPENDENTES |  |               |          |                 |
| CÓDIGO   | ESPECIFICAÇÃO  | RECEITA BRUTA | DEDUÇÕES | RECEITA LÍQUIDA |
| 1.7.1.8.04.0.0.00.00   | Transferências de Recursos do Sistema Único de Saúde - SUS - Bloco Investimentos na Rede de Serviços Públicos de Saúde | 3.200.000     | 0        | 3.200.000       |
| 1.7.1.8.04.1.0.00.00   | Transferências de Recursos do Sistema Único de Saúde - SUS destinados à Atenção Básica                                 | 3.200.000     | 0        | 3.200.000       |
| 1.7.1.8.04.1.1.00.00   | Transferências de Recursos do Sistema Único de Saúde - SUS destinados à Atenção Básica                                 | 3.200.000     | 0        | 3.200.000       |
| 1.7.1.8.10.0.0.00.00   | Transferências de Convênios da União e de Suas Entidades   | 68.401.055    | 0        | 68.401.055      |
| 1.7.1.8.10.2.0.00.00   | Transferências de Convênios da União Destinadas a Programas de Educação  | 11.728.000    | 0        | 11.728.000      |
| 1.7.1.8.10.2.1.00.00   | Transferências de Convênios da União Destinadas a Programas de Educação -  | 11.728.000    | 0        | 11.728.000      |
| 1.7.1.8.10.3.0.00.00   | Transferências de Convênios da União Destinadas a Programas de Assistência Social                                      | 3.600.000     | 0        | 3.600.000       |
| 1.7.1.8.10.3.1.00.00   | Transferências de Convênios da União Destinadas a Programas de Assistência Social                                      | 3.600.000     | 0        | 3.600.000       |
| 1.7.1.8.10.9.0.00.00   | Outras Transferências de Convênios da União  | 53.073.055    | 0        | 53.073.055      |
| 1.7.1.8.10.9.1.00.00   | Outras Transferências de Convênios da União  | 53.073.055    | 0        | 53.073.055      |
| 1.7.1.8.11.0.0.00.00   | Outras Transferências de Recursos Fundo a Fundo  | 200.000       | 0        | 200.000         |
| 1.7.1.8.11.2.0.00.00   | Transferência de Recursos do Fundo Nacional de Cultura   | 200.000       | 0        | 200.000         |
| 1.7.1.8.99.0.0.00.00   | Outras Transferências da União   | 32.945.839    | 0        | 32.945.839      |
| 1.7.1.8.99.1.0.00.00   | Outras Transferências da União   | 32.945.839    | 0        | 32.945.839      |
| 1.7.1.8.99.1.1.00.00   | Outras Transferências da União   | 32.945.839    | 0        | 32.945.839      |
| 1.7.1.8.99.1.1.03.00   | Outras Transf. da União não Classificada Anteriormente   | 32.945.839    | 0        | 32.945.839      |
| 1.7.3.0.00.0.0.00.00   | Transferências dos Municípios e de suas Entidades  | 2.105.710     | 0        | 2.105.710       |
| 1.7.3.0.00.1.0.00.00   | Transferências dos Municípios e de suas Entidades  | 2.105.710     | 0        | 2.105.710       |
| 1.7.3.0.00.1.1.00.00   | Transferências dos Municípios e de suas Entidades  | 2.105.710     | 0        | 2.105.710       |
| 1.7.4.0.00.0.0.00.00   | Transferências de Instituições Privadas  | 141.888.724   | 0        | 141.888.724     |
| 1.7.4.8.00.0.0.00.00   | Transferências de Instituições Privadas - Específicas de Estados, DF e Municípios                                      | 141.888.724   | 0        | 141.888.724     |
| 1.7.4.8.10.0.0.00.00   | Outras Transferência de Instituições Privadas para EST/DF/MUN - Não Especificadas Anteriormente                        | 141.888.724   | 0        | 141.888.724     |
| 1.7.4.8.10.1.0.00.00   | Outras Transferência de Instituições Privadas para EST/DF/MUN - Não Especificadas Anteriormente                        | 141.888.724   | 0        | 141.888.724     |
| 1.7.4.8.10.1.1.00.00   | Outras Transferência de Instituições Privadas para EST/DF/MUN - Não Especificadas Anteriormente - Principal            | 141.888.724   | 0        | 141.888.724     |
| 1.7.5.0.00.0.0.00.00   | Transferências de Outras Instituições Públicas   | 6.000.000     | 0        | 6.000.000       |
| 1.7.5.0.00.1.0.00.00   | Transferências de Outras Instituições Públicas   | 6.000.000     | 0        | 6.000.000       |
| 1.7.5.0.00.1.1.00.00   | Transferências de Outras Instituições Públicas - Principal   | 6.000.000     | 0        | 6.000.000       |
| 1.7.5.0.00.1.1.01.00   | Transferências de Outras Instituições Públicas Destinada a Ações de Combate ao Coronavírus                             | 6.000.000     | 0        | 6.000.000       |
| 1.7.6.0.00.0.0.00.00   | Transferências do Exterior   | 100.000       | 0        | 100.000         |
| 1.7.6.8.00.0.0.00.00   | Transferências do Exterior - Específicas de Estados, DF e Municípios   | 100.000       | 0        | 100.000         |
| 1.7.6.8.10.0.0.00.00   | Outras Transferência de Convênios do Exterior - Não Especificadas Anteriormente  | 100.000       | 0        | 100.000         |
| 1.7.6.8.10.1.0.00.00   | Outras Transferência de Convênios do Exterior - Não Especificadas Anteriormente  | 100.000       | 0        | 100.000         |
| 1.7.7.0.00.0.0.00.00   | Transferências de Pessoas Físicas  | 1.612.800     | 0        | 1.612.800       |
| 1.7.7.0.00.1.0.00.00   | Transferências de Pessoas Físicas  | 1.612.800     | 0        | 1.612.800       |
| 1.7.7.0.00.1.1.00.00   | Transferências de Pessoas Físicas  | 1.612.800     | 0        | 1.612.800       |
| 1.9.0.0.00.0.0.00.00   | Outras Receitas Correntes  | 358.597.826   | 0        | 358.597.826     |
| 1.9.1.0.00.0.0.00.00   | Multas Administrativas, Contratuais e Judiciais  | 63.270.280    | 0        | 63.270.280      |
| 1.9.1.0.01.0.0.00.00   | Multas Previstas em Legislação Específica  | 63.270.280    | 0        | 63.270.280      |
| 1.9.1.0.01.1.0.00.00   | Multas Previstas em Legislação Específica  | 63.270.280    | 0        | 63.270.280      |
| 1.9.1.0.01.1.1.00.00   | Multas Previstas em Legislação Específica - Principal  | 63.265.280    | 0        | 63.265.280      |
| 1.9.1.0.01.1.1.06.00   | Multas Previstas na Legislação de Trânsito - FUNRESTRAN  | 10.173.738    | 0        | 10.173.738      |
| 1.9.1.0.01.1.1.07.00   | Multas Dec. da Operação do Transporte Rodoviário de Passageiros e Cargas   | 725.700       | 0        | 725.700         |
| 1.9.1.0.01.1.1.11.00   | Outras Multas  | 52.265.842    | 0        | 52.265.842      |
| 1.9.1.0.01.1.1.14.00   | Multas Decorrentes do Descumprimento de Cláusula Penal de Compromisso de Ajustamento e Conduta                         | 100.000       | 0        | 100.000         |
| 1.9.1.0.01.1.2.00.00   | Multas Previstas em Legislação Específica - Multas e Juros   | 5.000         | 0        | 5.000           |
| 1.9.2.0.00.0.0.00.00   | Indenizações, Restituições e Ressarcimentos  | 26.542.071    | 0        | 26.542.071      |
| 1.9.2.8.00.0.0.00.00   | Restituições - Específicas para Estados/DF/Municípios  | 26.542.071    | 0        | 26.542.071      |
| 1.9.2.8.01.0.0.00.00   | Indenizações- Específicas para Estados/DF/Municípios   | 919.010       | 0        | 919.010         |
| 1.9.2.8.01.1.0.00.00   | Indenizações- Específicas para Estados/DF/Municípios   | 919.010       | 0        | 919.010         |
| 1.9.2.8.02.0.0.00.00   | Restituições - Específicas para Estados/DF/Municípios  | 25.623.061    | 0        | 25.623.061      |
| 1.9.2.8.02.9.0.00.00   | Outras Restituições - Específicas para Estados/DF/Municípios - Não Especificadas Anteriormente                         | 25.623.061    | 0        | 25.623.061      |
| 1.9.2.8.02.9.1.00.00   | Outras Restituições - Específicas para   | 25.623.061    | 0        | 25.623.061      |

| RECEITA DE RECOLHIMENTO DESCENTRALIZADO TOTAL DO ESTADO  |  |               |          |                 |
|--|--|---------------|----------|-----------------|
| AUTARQUIAS, ÓRGÃOS DE REGIME ESPECIAL E FUNDOS, EMP. PÚB. E SOC. DE ECONOMIA MISTA DEPENDENTES |  |               |          |                 |
| CÓDIGO   | ESPECIFICAÇÃO  | RECEITA BRUTA | DEDUÇÕES | RECEITA LÍQUIDA |
|  | Estados/DF/Municípios - Não Especificadas  |               |          |                 |
|  | Anteriormente - Principal  |               |          |                 |
| 1.9.2.8.02.9.1.99.00   | Outras Restituições  | 25.623.061    | 0        | 25.623.061      |
| 1.9.9.0.00.0.0.00.00   | Demais Receitas Correntes  | 268.785.475   | 0        | 268.785.475     |
| 1.9.9.0.99.0.0.00.00   | Outras Receitas  | 268.785.475   | 0        | 268.785.475     |
| 1.9.9.0.99.1.0.00.00   | Outras Receitas - Primárias  | 268.785.475   | 0        | 268.785.475     |
| 1.9.9.0.99.1.1.00.00   | Outras Receitas - Primárias - Principal  | 268.785.475   | 0        | 268.785.475     |
| 1.9.9.0.99.1.1.01.00   | Outras Receitas - Requisições de Pequeno Valor (RPV)   | 268.785.475   | 0        | 268.785.475     |
| 1.9.9.0.99.1.1.01.01   | Outras Receitas - Requisições de Pequeno Valor (RPV)   | 268.785.475   | 0        | 268.785.475     |
| 2.0.0.0.00.0.0.00.00   | Receitas de Capital  | 104.636.340   | 0        | 104.636.340     |
| 2.2.0.0.00.0.0.00.00   | Alienação de Bens  | 7.000.410     | 0        | 7.000.410       |
| 2.2.1.0.00.0.0.00.00   | Alienação de Bens Móveis   | 3.299.410     | 0        | 3.299.410       |
| 2.2.1.8.00.0.0.00.00   | Alienação de Bens Móveis Específica para Estados, Distrito Federal e Municípios  | 3.299.410     | 0        | 3.299.410       |
| 2.2.1.8.01.0.0.00.00   | Alienação de Títulos Mobiliários   | 3.299.410     | 0        | 3.299.410       |
| 2.2.1.8.01.1.0.00.00   | Alienação de Investimentos Temporários   | 3.299.410     | 0        | 3.299.410       |
| 2.2.1.8.01.1.1.00.00   | Receita de Outros Títulos  | 3.299.410     | 0        | 3.299.410       |
| 2.2.1.8.01.1.1.04.00   | Outras Alienações de Outros Bens Móveis  | 3.299.410     | 0        | 3.299.410       |
| 2.2.2.0.00.0.0.00.00   | Alienação de Bens Imóveis  | 3.701.000     | 0        | 3.701.000       |
| 2.2.2.0.00.1.0.00.00   | Alienação de Bens Imóveis  | 3.701.000     | 0        | 3.701.000       |
| 2.2.2.0.00.1.1.00.00   | Alienação de Bens Imóveis  | 3.701.000     | 0        | 3.701.000       |
| 2.3.0.0.00.0.0.00.00   | Amortização de Empréstimos   | 33.125.000    | 0        | 33.125.000      |
| 2.3.0.0.06.0.0.00.00   | Amortização de Empréstimos Contratuais   | 33.125.000    | 0        | 33.125.000      |
| 2.3.0.0.06.1.0.00.00   | Amortização de Empréstimos Contratuais   | 33.125.000    | 0        | 33.125.000      |
| 2.3.0.0.06.1.1.00.00   | Amortização de Empréstimos Contratuais -Principal  | 33.125.000    | 0        | 33.125.000      |
| 2.3.0.0.06.1.1.01.00   | Amortização de Empréstimos Concedidos a Pessoas  | 32.625.000    | 0        | 32.625.000      |
| 2.3.0.0.06.1.1.04.00   | Amortização Referente a Recuperação de Aval Honrado  | 500.000       | 0        | 500.000         |
| 2.4.0.0.00.0.0.00.00   | Transferências de Capital  | 61.240.930    | 0        | 61.240.930      |
| 2.4.1.0.00.0.0.00.00   | Transferências da União e de suas Entidades  | 49.820.930    | 0        | 49.820.930      |
| 2.4.1.8.00.0.0.00.00   | Transferências da União  | 49.820.930    | 0        | 49.820.930      |
| 2.4.1.8.03.0.0.00.00   | Transferência de Recursos do Sistema Único de Saúde - SUS - Bloco Custeio das Ações e Serviços Públicos de Saúde       | 1.000.000     | 0        | 1.000.000       |
| 2.4.1.8.03.9.0.00.00   | Transferência de Recursos do SUS - Outros Programas Financiados por Transferências Fundo a Fundo                       | 1.000.000     | 0        | 1.000.000       |
| 2.4.1.8.04.0.0.00.00   | Transferências de Recursos do Sistema Único de Saúde - SUS - Bloco Investimentos na Rede de Serviços Públicos de Saúde | 500.000       | 0        | 500.000         |
| 2.4.1.8.04.2.0.00.00   | Transferências de Recursos do Sistema Único de Saúde - SUS destinados à Atenção Especializada                          | 500.000       | 0        | 500.000         |
| 2.4.1.8.10.0.0.00.00   | Transferência de Convênios da União e de suas Entidades  | 26.110.071    | 0        | 26.110.071      |
| 2.4.1.8.10.2.0.00.00   | Transferências de Convênio da União destinadas a Programas de Educação   | 13.832.250    | 0        | 13.832.250      |
| 2.4.1.8.10.9.0.00.00   | Outras Transferências de Convênios da União  | 12.277.821    | 0        | 12.277.821      |
| 2.4.1.8.99.0.0.00.00   | Outras Transferências da União   | 22.210.859    | 0        | 22.210.859      |
| 2.4.1.8.99.1.0.00.00   | Outras Transferências da União   | 22.210.859    | 0        | 22.210.859      |
| 2.4.2.0.00.0.0.00.00   | Transferências dos Estados e do Distrito Federal e de suas Entidades   | 615.000       | 0        | 615.000         |
| 2.4.2.8.00.0.0.00.00   | Transferências dos Estados, Distrito Federal, e de suas Entidades  | 615.000       | 0        | 615.000         |
| 2.4.2.8.10.0.0.00.00   | Transferências de Convênios dos Estados e do Distrito Federal e de suas Entidades                                      | 615.000       | 0        | 615.000         |
| 2.4.2.8.10.9.0.00.00   | Outras Transferências de Convênio dos Estados  | 615.000       | 0        | 615.000         |
| 2.4.4.0.00.0.0.00.00   | Transferências de Instituições Privadas  | 10.797.900    | 0        | 10.797.900      |
| 2.4.4.8.00.0.0.00.00   | Transferências de Instituições Privadas - Específica E/M   | 10.797.900    | 0        | 10.797.900      |
| 2.4.4.8.10.0.0.00.00   | Outras Transferências de Instituições Privadas   | 10.797.900    | 0        | 10.797.900      |
| 2.4.4.8.10.1.0.00.00   | Outras Transferências de Instituições Privadas   | 10.797.900    | 0        | 10.797.900      |
| 2.4.5.0.00.0.0.00.00   | Transferências de Outras Instituições Públicas - Específicas de Estados, DF e Municípios                               | 1.100         | 0        | 1.100           |
| 2.4.5.0.00.1.0.00.00   | Transferências de Outras Instituições Públicas   | 1.100         | 0        | 1.100           |
| 2.4.5.0.00.1.1.00.00   | Transferências de Outras Instituições Públicas - Principal   | 1.100         | 0        | 1.100           |
| 2.4.5.0.00.1.1.01.00   | Transferências de Outras Instituições Públicas Destinada a Ações de Combate ao Coronavírus                             | 1.100         | 0        | 1.100           |
| 2.4.6.0.00.0.0.00.00   | Transferências do Exterior   | 1.000         | 0        | 1.000           |
| 2.4.6.8.00.0.0.00.00   | Transferências do Exterior - Específicas de Estados, DF e Municípios   | 1.000         | 0        | 1.000           |
| 2.4.6.8.01.0.0.00.00   | Transferências do Exterior   | 1.000         | 0        | 1.000           |
| 2.4.6.8.01.1.0.00.00   | Transferências do Exterior para Programas de Saúde   | 1.000         | 0        | 1.000           |
| 2.4.7.0.00.0.0.00.00   | Transferências de Pessoas Físicas  | 5.000         | 0        | 5.000           |
| 2.4.7.8.00.0.0.00.00   | Transferências de Pessoas Físicas - Específicas de Estados, DF e Municípios  | 5.000         | 0        | 5.000           |
| 2.4.7.8.01.0.0.00.00   | Transferências de Pessoas Físicas  | 5.000         | 0        | 5.000           |
| 2.4.7.8.01.1.0.00.00   | Transferências de Pessoas Físicas para Programas de Saúde  | 5.000         | 0        | 5.000           |
| 2.9.0.0.00.0.0.00.00   | Outras Receitas de Capital   | 3.270.000     | 0        | 3.270.000       |
| 2.9.9.0.00.0.0.00.00   | Demais Receitas de Capital   | 3.270.000     | 0        | 3.270.000       |

| RECEITA DE RECOLHIMENTO DESCENTRALIZADO TOTAL DO ESTADO  |  |                            |                    |                    |                      |
|--|--|----------------------------|--------------------|--------------------|----------------------|
| AUTARQUIAS, ÓRGÃOS DE REGIME ESPECIAL E FUNDOS, EMP. PÚB. E SOC. DE ECONOMIA MISTA DEPENDENTES |  |                            |                    |                    |                      |
| CÓDIGO   | ESPECIFICAÇÃO  | RECEITA BRUTA              | DEDUÇÕES           | RECEITA LÍQUIDA    |                      |
| 2.9.9.0.00.1.0.00.00   | Demais Receitas de Capital   | 3.270.000                  | 0                  | 3.270.000          |                      |
| 2.9.9.0.00.1.0.02.00   | Demais Receitas de Capital que não Foram Classificadas Anteriormente                       | 3.270.000                  | 0                  | 3.270.000          |                      |
| 7.0.0.0.00.0.0.00.00   | Receitas Correntes - Intraorçamentárias  | 45.276.250                 | 0                  | 45.276.250         |                      |
| 7.6.0.0.00.0.0.00.00   | Receita de Serviços  | 175.950                    | 0                  | 175.950            |                      |
| 7.6.9.0.00.0.0.00.00   | Outros Serviços  | 175.950                    | 0                  | 175.950            |                      |
| 7.6.9.0.99.0.0.00.00   | Outros Serviços  | 175.950                    | 0                  | 175.950            |                      |
| 7.6.9.0.99.1.0.00.00   | Agrega as receitas decorrentes de serviços não relacionados nos itens anteriores.          | 175.950                    | 0                  | 175.950            |                      |
| 7.6.9.0.99.1.1.00.00   | Outros Serviços - Principal  | 175.950                    | 0                  | 175.950            |                      |
| 7.7.0.0.00.0.0.00.00   | Transferências Correntes   | 100.000                    | 0                  | 100.000            |                      |
| 7.7.5.0.00.0.0.00.00   | Transferências de Outras Instituições Públicas   | 100.000                    | 0                  | 100.000            |                      |
| 7.7.5.0.00.1.0.00.00   | Transferências de Outras Instituições Públicas   | 100.000                    | 0                  | 100.000            |                      |
| 7.7.5.0.00.1.1.00.00   | Transferências de Outras Instituições Públicas - Principal                                 | 100.000                    | 0                  | 100.000            |                      |
| 7.7.5.0.00.1.1.01.00   | Transferências de Outras Instituições Públicas Destinada a Ações de Combate ao Coronavírus | 100.000                    | 0                  | 100.000            |                      |
| 7.9.0.0.00.0.0.00.00   | Outras Receitas Correntes  | 45.000.300                 | 0                  | 45.000.300         |                      |
| 7.9.9.0.00.0.0.00.00   | Demais Receitas Correntes  | 45.000.300                 | 0                  | 45.000.300         |                      |
| 7.9.9.0.99.0.0.00.00   | Outras Receitas  | 45.000.300                 | 0                  | 45.000.300         |                      |
| 7.9.9.0.99.1.0.00.00   | Outras Receitas - Primárias  | 45.000.300                 | 0                  | 45.000.300         |                      |
| 7.9.9.0.99.1.1.00.00   | Outras Receitas - Primárias - Principal  | 45.000.300                 | 0                  | 45.000.300         |                      |
| 7.9.9.0.99.1.1.99.00   | Outras Receitas - Não Classificadas Anteriormente  | 45.000.300                 | 0                  | 45.000.300         |                      |
| 7.9.9.0.99.1.1.99.99   | Demais Receitas - Não Classificadas Anteriormente  | 45.000.300                 | 0                  | 45.000.300         |                      |
| 8.0.0.0.00.0.0.00.00   | Receitas de Capital  | 2.000                      | 0                  | 2.000              |                      |
| 8.9.0.0.00.0.0.00.00   | Outras Receitas de Capital   | 2.000                      | 0                  | 2.000              |                      |
| 8.9.9.0.00.0.0.00.00   | Demais Receitas de Capital   | 2.000                      | 0                  | 2.000              |                      |
| 8.9.9.0.00.1.0.00.00   | Demais Receitas de Capital que não Foram Classificadas Anteriormente                       | 2.000                      | 0                  | 2.000              |                      |
| 8.9.9.0.00.1.0.02.00   | Demais Receitas de Capital que não Foram Classificadas Anteriormente                       | 1.000                      | 0                  | 1.000              |                      |
| 8.9.9.0.00.1.0.03.00   | Demais Receitas de Capital que não Foram Classificadas Anteriormente                       | 1.000                      | 0                  | 1.000              |                      |
| <b>RECEITAS CORRENTES</b>  | <b>4.034.173.561</b>   | <b>RECEITAS DE CAPITAL</b> | <b>104.638.340</b> | <b>TOTAL GERAL</b> | <b>4.138.811.901</b> |

**RECEITA DE RECOLHIMENTO DESCENTRALIZADO TOTAL DO ESTADO**  
**EMPRESAS PÚBLICAS E SOCIEDADE DE ECONOMIA MISTA**

| CÓDIGO               | ESPECIFICAÇÃO  | RECEITA BRUTA | DEDUÇÕES | RECEITA LÍQUIDA |
|----------------------|--|---------------|----------|-----------------|
| 1.0.0.0.00.0.0.00.00 | Receitas Correntes   | 2.489.867.820 | 0        | 2.489.867.820   |
| 1.3.0.0.00.0.0.00.00 | Receita Patrimonial  | 5.760.661     | 0        | 5.760.661       |
| 1.3.1.0.00.0.0.00.00 | Exploração do Patrimônio Imobiliário do Estado   | 5.501.460     | 0        | 5.501.460       |
| 1.3.1.0.01.0.0.00.00 | Aluguéis, Arrendamentos, Foros, Laudêmio, Tarifas de Ocupação  | 5.501.460     | 0        | 5.501.460       |
| 1.3.1.0.01.1.0.00.00 | Aluguéis e Arrendamentos   | 5.501.460     | 0        | 5.501.460       |
| 1.3.1.0.01.1.1.00.00 | Aluguéis e Arrendamentos - Principal   | 5.501.460     | 0        | 5.501.460       |
| 1.3.1.0.01.1.1.01.00 | Aluguéis   | 5.501.460     | 0        | 5.501.460       |
| 1.3.2.0.00.0.0.00.00 | Valores Mobiliários  | 259.201       | 0        | 259.201         |
| 1.3.2.1.00.0.0.00.00 | Juros e Correções Monetárias   | 259.201       | 0        | 259.201         |
| 1.3.2.1.00.1.0.00.00 | Remuneração de Depósitos Bancários   | 259.201       | 0        | 259.201         |
| 1.5.0.0.00.0.0.00.00 | Receita Industrial   | 1.252.216.520 | 0        | 1.252.216.520   |
| 1.5.0.0.00.1.0.00.00 | Receita Industrial   | 1.252.216.520 | 0        | 1.252.216.520   |
| 1.5.0.0.00.1.1.00.00 | Receita Industrial - Principal   | 1.252.216.520 | 0        | 1.252.216.520   |
| 1.5.0.0.00.1.1.03.00 | Outras Receitas da Indústria de Transformação  | 1.252.216.520 | 0        | 1.252.216.520   |
| 1.6.0.0.00.0.0.00.00 | Receita de Serviços  | 25.000.000    | 0        | 25.000.000      |
| 1.6.1.0.00.0.0.00.00 | Serviços Administrativos e Comerciais Gerais   | 25.000.000    | 0        | 25.000.000      |
| 1.6.1.0.04.0.0.00.00 | Serviços de Informação e Tecnologia  | 25.000.000    | 0        | 25.000.000      |
| 1.6.1.0.04.1.0.00.00 | Serviços de Informação e Tecnologia  | 25.000.000    | 0        | 25.000.000      |
| 1.6.1.0.04.1.1.00.00 | Serviços de Informação e Tecnologia - Principal  | 25.000.000    | 0        | 25.000.000      |
| 1.6.1.0.04.1.1.01.00 | Serviços de Processamento de Dados   | 25.000.000    | 0        | 25.000.000      |
| 1.9.0.0.00.0.0.00.00 | Outras Receitas Correntes  | 1.206.890.639 | 0        | 1.206.890.639   |
| 1.9.2.0.00.0.0.00.00 | Indenizações, Restituições e Ressarcimentos  | 207.889.339   | 0        | 207.889.339     |
| 1.9.2.8.00.0.0.00.00 | Restituições - Específicas para Estados/DF/Municípios  | 207.889.339   | 0        | 207.889.339     |
| 1.9.2.8.02.0.0.00.00 | Restituições - Específicas para Estados/DF/Municípios  | 207.889.339   | 0        | 207.889.339     |
| 1.9.2.8.02.9.0.00.00 | Outras Restituições - Específicas para Estados/DF/Municípios - Não Especificadas Anteriormente             | 207.889.339   | 0        | 207.889.339     |
| 1.9.2.8.02.9.1.00.00 | Outras Restituições - Específicas para Estados/DF/Municípios - Não Especificadas Anteriormente - Principal | 207.889.339   | 0        | 207.889.339     |
| 1.9.2.8.02.9.1.99.00 | Outras Restituições  | 207.889.339   | 0        | 207.889.339     |
| 1.9.9.0.00.0.0.00.00 | Demais Receitas Correntes  | 999.001.300   | 0        | 999.001.300     |
| 1.9.9.0.99.0.0.00.00 | Outras Receitas  | 999.001.300   | 0        | 999.001.300     |
| 1.9.9.0.99.1.0.00.00 | Outras Receitas - Primárias  | 999.001.300   | 0        | 999.001.300     |
| 1.9.9.0.99.1.1.00.00 | Outras Receitas - Primárias - Principal  | 999.001.300   | 0        | 999.001.300     |
| 1.9.9.0.99.1.1.01.00 | Outras Receitas - Requisições de Pequeno Valor (RPV)   | 999.001.300   | 0        | 999.001.300     |
| 1.9.9.0.99.1.1.01.01 | Outras Receitas - Requisições de Pequeno Valor (RPV)   | 999.001.300   | 0        | 999.001.300     |
| 2.0.0.0.00.0.0.00.00 | Receitas de Capital  | 1.243.057.458 | 0        | 1.243.057.458   |
| 2.1.0.0.00.0.0.00.00 | Operações de Crédito   | 744.524.580   | 0        | 744.524.580     |
| 2.1.1.0.00.0.0.00.00 | Operações de Crédito - Mercado Interno   | 700.000.000   | 0        | 700.000.000     |
| 2.1.1.8.00.0.0.00.00 | Operações de Crédito - Mercado Interno - Estados/DF/Municípios   | 700.000.000   | 0        | 700.000.000     |
| 2.1.1.8.01.0.0.00.00 | Operações de Crédito Internas de Estados/DF/Municípios   | 700.000.000   | 0        | 700.000.000     |
| 2.1.1.8.01.5.0.00.00 | Operações de Crédito Internas para Programas de Modernização da Administração Pública                      | 700.000.000   | 0        | 700.000.000     |
| 2.1.2.0.00.0.0.00.00 | Operações de Crédito - Mercado Externo   | 44.524.580    | 0        | 44.524.580      |
| 2.1.2.8.00.0.0.00.00 | Operação de Crédito Externas - Estados/DF/Municípios   | 44.524.580    | 0        | 44.524.580      |
| 2.1.2.8.01.0.0.00.00 | Operações de Crédito Externas - Estados/DF/ Municípios   | 44.524.580    | 0        | 44.524.580      |
| 2.1.2.8.01.3.0.00.00 | Operações de Crédito Externas para Programas de Saneamento   | 44.524.580    | 0        | 44.524.580      |
| 2.4.0.0.00.0.0.00.00 | Transferências de Capital  | 498.042.870   | 0        | 498.042.870     |
| 2.4.1.0.00.0.0.00.00 | Transferências da União e de suas Entidades  | 376.103.360   | 0        | 376.103.360     |
| 2.4.1.8.00.0.0.00.00 | Transferências da União  | 376.103.360   | 0        | 376.103.360     |
| 2.4.1.8.10.0.0.00.00 | Transferência de Convênios da União e de suas Entidades  | 375.887.870   | 0        | 375.887.870     |
| 2.4.1.8.10.5.0.00.00 | Transferências de Convênios da União destinadas a Programas de Saneamento Básico                           | 375.887.870   | 0        | 375.887.870     |
| 2.4.1.8.99.0.0.00.00 | Outras Transferências da União   | 215.490       | 0        | 215.490         |
| 2.4.1.8.99.1.0.00.00 | Outras Transferências da União   | 215.490       | 0        | 215.490         |
| 2.4.2.0.00.0.0.00.00 | Transferências dos Estados e do Distrito Federal e de suas Entidades                                       | 121.939.510   | 0        | 121.939.510     |
| 2.4.2.8.00.0.0.00.00 | Transferências dos Estados, Distrito Federal, e de suas Entidades  | 121.939.510   | 0        | 121.939.510     |
| 2.4.2.8.10.0.0.00.00 | Transferências de Convênios dos Estados e do Distrito Federal e de suas Entidades                          | 121.939.510   | 0        | 121.939.510     |
| 2.4.2.8.10.5.0.00.00 | Transferências de Convênios dos Estados destinadas a Programas de Saneamento Básico                        | 121.939.510   | 0        | 121.939.510     |
| 2.9.0.0.00.0.0.00.00 | Outras Receitas de Capital   | 490.008       | 0        | 490.008         |
| 2.9.9.0.00.0.0.00.00 | Demais Receitas de Capital   | 490.008       | 0        | 490.008         |
| 2.9.9.0.00.1.0.00.00 | Demais Receitas de Capital   | 490.008       | 0        | 490.008         |

Continua na próxima página



| RECEITA DE RECOLHIMENTO DESCENTRALIZADO TOTAL DO ESTADO |  |                            |                      |                    |                      |
|---|--|----------------------------|----------------------|--------------------|----------------------|
| EMPRESAS PÚBLICAS E SOCIEDADE DE ECONOMIA MISTA         |  |                            |                      |                    |                      |
| CÓDIGO  | ESPECIFICAÇÃO  | RECEITA BRUTA              | DEDUÇÕES             | RECEITA LÍQUIDA    |                      |
| 2.9.9.0.00.1.0.02.00                                    | Demais Receitas de Capital que não Foram Classificadas Anteriormente | 490.008                    | 0                    | 490.008            |                      |
| <b>RECEITAS CORRENTES</b>                               | <b>2.489.867.820</b>   | <b>RECEITAS DE CAPITAL</b> | <b>1.243.057.458</b> | <b>TOTAL GERAL</b> | <b>3.732.925.278</b> |



**ANEXO II**  
**RESUMOS GERAIS DA DESPESA DO ORÇAMENTO**  
**FISCAL E PRÓPRIO DA ADMINISTRAÇÃO INDIRETA**



## DEMONSTRATIVO DA DESPESA POR ÓRGÃOS E CATEGORIAS ECONÔMICAS

| CÓDIGO | ESPECIFICAÇÃO  | Recursos do Tesouro   |                      | R\$ 1,00              |
|--------|--|-----------------------|----------------------|-----------------------|
|        |  | CORRENTES             | CAPITAL              | TOTAL                 |
|        | <b>PODER LEGISLATIVO</b>   | <b>1.185.940.922</b>  | <b>81.770.000</b>    | <b>1.267.710.922</b>  |
| 0100   | ASSEMBLEIA LEGISLATIVA   | 749.571.397           | 72.500.000           | 822.071.397           |
| 0300   | TRIBUNAL DE CONTAS   | 436.369.525           | 9.270.000            | 445.639.525           |
|        | <b>PODER JUDICIÁRIO</b>  | <b>2.440.556.318</b>  | <b>1.860.000</b>     | <b>2.442.416.318</b>  |
| 0500   | TRIBUNAL DE JUSTIÇA  | 2.440.556.318         | 1.860.000            | 2.442.416.318         |
|        | <b>DEFENSORIA PÚBLICA</b>  | <b>71.441.023</b>     | <b>0</b>             | <b>71.441.023</b>     |
| 0700   | DEFENSORIA PÚBLICA   | 71.441.023            | 0                    | 71.441.023            |
|        | <b>MINISTÉRIO PÚBLICO</b>  | <b>1.122.691.108</b>  | <b>5.545.000</b>     | <b>1.128.236.108</b>  |
| 0900   | MINISTÉRIO PÚBLICO   | 1.122.691.108         | 5.545.000            | 1.128.236.108         |
|        | <b>PODER EXECUTIVO</b>   | <b>24.556.054.252</b> | <b>4.874.637.242</b> | <b>29.430.691.494</b> |
| 1300   | CASA CIVIL   | 105.343.970           | 3.436.000            | 108.779.970           |
| 1400   | COORDENADORIA ESTADUAL DA DEFESA CIVIL                           | 3.704.571             | 5.608.585            | 9.313.156             |
| 1500   | CASA MILITAR   | 11.608.717            | 15.000               | 11.623.717            |
| 1600   | CONTROLADORIA-GERAL DO ESTADO                                    | 27.081.399            | 470.851              | 27.552.250            |
| 1700   | ESCRITÓRIO DE REPRESENTAÇÃO DO GOVERNO EM BRASÍLIA               | 205.000               | 5.000                | 210.000               |
| 1900   | PROCURADORIA-GERAL DO ESTADO                                     | 211.922.710           | 1.190.600            | 213.113.310           |
| 2300   | SECRETARIA DE ESTADO DO PLANEJAMENTO E PROJETOS ESTRUTURANTES    | 44.337.797            | 1.823.400            | 46.161.197            |
| 2700   | SECRETARIA DE ESTADO DA ADMINISTRAÇÃO E DA PREVIDÊNCIA           | 893.334.876           | 19.895.000           | 913.229.876           |
| 2900   | SECRETARIA DE ESTADO DA FAZENDA                                  | 583.194.306           | 48.106.118           | 631.300.424           |
| 3100   | ADMINISTRAÇÃO GERAL DO ESTADO – RECURSOS SOB SUPERVISÃO DA SEFA  | 2.420.512.833         | 2.183.344.024        | 4.603.856.857         |
| 3900   | SECRETARIA DE ESTADO DA SEGURANÇA PÚBLICA                        | 3.873.104.344         | 306.487.994          | 4.179.592.338         |
| 4100   | SECRETARIA DE ESTADO DA EDUCAÇÃO E DO ESPORTE                    | 8.258.551.179         | 258.629.685          | 8.517.180.864         |
| 4500   | SUPERINTENDÊNCIA GERAL DE CIÊNCIA, TECNOLOGIA E ENSINO SUPERIOR  | 2.221.158.905         | 77.142.283           | 2.298.301.188         |
| 4700   | SECRETARIA DE ESTADO DA SAÚDE                                    | 4.180.047.199         | 319.053.560          | 4.499.100.759         |
| 4900   | SECRETARIA DE ESTADO DA JUSTIÇA, FAMÍLIA E TRABALHO              | 343.621.423           | 17.922.700           | 361.544.123           |
| 5100   | SECRETARIA DE ESTADO DA COMUNICAÇÃO SOCIAL E DA CULTURA          | 95.337.098            | 1.400.000            | 96.737.098            |
| 6500   | SECRETARIA DE ESTADO DA AGRICULTURA E DO ABASTECIMENTO           | 665.040.951           | 228.625.504          | 893.666.455           |
| 6700   | SECRETARIA DE ESTADO DO DESENVOLVIMENTO URBANO E OBRAS PÚBLICAS  | 202.643.489           | 421.393.076          | 624.036.565           |
| 6900   | SECRETARIA DE ESTADO DO DESENVOLVIMENTO SUSTENTÁVEL E DO TURISMO | 258.236.978           | 32.351.928           | 290.588.906           |
| 7700   | SECRETARIA DE ESTADO DE INFRAESTRUTURA E LOGÍSTICA               | 157.066.507           | 947.735.934          | 1.104.802.441         |
|        | <b>TOTAL</b>   | <b>29.376.683.623</b> | <b>4.963.812.242</b> | <b>34.340.495.865</b> |

## DEMONSTRATIVO DA DESPESA POR ÓRGÃOS E CATEGORIAS ECONÔMICAS

| CÓDIGO | ESPECIFICAÇÃO  | Recursos de Outras Fontes |                    | R\$ 1,00             |
|--------|--|---------------------------|--------------------|----------------------|
|        |  | CORRENTES                 | CAPITAL            | TOTAL                |
|        | <b>PODER LEGISLATIVO</b>                               | <b>10.510.000</b>         | <b>6.098.960</b>   | <b>16.608.960</b>    |
| 0100   | ASSEMBLEIA LEGISLATIVA                                 | 3.600.000                 | 3.598.960          | 7.198.960            |
| 0300   | TRIBUNAL DE CONTAS                                     | 6.910.000                 | 2.500.000          | 9.410.000            |
|        | <b>PODER JUDICIÁRIO</b>                                | <b>505.480.966</b>        | <b>182.206.411</b> | <b>687.687.377</b>   |
| 0500   | TRIBUNAL DE JUSTIÇA                                    | 505.480.966               | 182.206.411        | 687.687.377          |
|        | <b>DEFENSORIA PÚBLICA</b>                              | <b>51.763.510</b>         | <b>200.000</b>     | <b>51.963.510</b>    |
| 0700   | DEFENSORIA PÚBLICA                                     | 51.763.510                | 200.000            | 51.963.510           |
|        | <b>MINISTÉRIO PÚBLICO</b>                              | <b>31.558.000</b>         | <b>33.442.000</b>  | <b>65.000.000</b>    |
| 0900   | MINISTÉRIO PÚBLICO                                     | 31.558.000                | 33.442.000         | 65.000.000           |
|        | <b>PODER EXECUTIVO</b>                                 | <b>3.011.822.989</b>      | <b>305.729.229</b> | <b>3.317.552.218</b> |
| 1300   | CASA CIVIL   | 524.905.841               | 11.648.000         | 536.553.841          |
| 1600   | CONTROLADORIA-GERAL DO ESTADO                          | 11.573                    | 95.727             | 107.300              |
| 2700   | SECRETARIA DE ESTADO DA ADMINISTRAÇÃO E DA PREVIDÊNCIA | 41.439.070                | 642.500            | 42.081.570           |
| 2900   | SECRETARIA DE ESTADO DA FAZENDA                        | 35.674.158                | 50.009.942         | 85.684.100           |
| 3900   | SECRETARIA DE ESTADO DA SEGURANÇA PÚBLICA              | 18.958.341                | 24.479.567         | 43.437.908           |

Continua na próxima página

## ESTADO DO PARANÁ – ORÇAMENTO DE 2022

116

## DEMONSTRATIVO DA DESPESA POR ÓRGÃOS E CATEGORIAS ECONÔMICAS

| CÓDIGO       | ESPECIFICAÇÃO  | Recursos de Outras Fontes |                    | R\$ 1,00             |
|--------------|--|---------------------------|--------------------|----------------------|
|              |  | CORRENTES                 | CAPITAL            | TOTAL                |
| 4100         | SECRETARIA DE ESTADO DA EDUCAÇÃO E DO ESPORTE                    | 19.124.859                | 2.128.881          | 21.253.740           |
| 4500         | SUPERINTENDÊNCIA GERAL DE CIÊNCIA, TECNOLOGIA E ENSINO SUPERIOR  | 311.622.352               | 46.103.950         | 357.726.302          |
| 4700         | SECRETARIA DE ESTADO DA SAÚDE                                    | 1.696.561.800             | 15.254.100         | 1.711.815.900        |
| 4900         | SECRETARIA DE ESTADO DA JUSTIÇA, FAMÍLIA E TRABALHO              | 31.948.108                | 3.672.192          | 35.620.300           |
| 5100         | SECRETARIA DE ESTADO DA COMUNICAÇÃO SOCIAL E DA CULTURA          | 1.561.960                 | 133.550            | 1.695.510            |
| 6500         | SECRETARIA DE ESTADO DA AGRICULTURA E DO ABASTECIMENTO           | 64.800.760                | 11.401.866         | 76.202.626           |
| 6700         | SECRETARIA DE ESTADO DO DESENVOLVIMENTO URBANO E OBRAS PÚBLICAS  | 12.386.872                | 181.230            | 12.568.102           |
| 6900         | SECRETARIA DE ESTADO DO DESENVOLVIMENTO SUSTENTÁVEL E DO TURISMO | 40.250.719                | 200.000            | 40.450.719           |
| 7700         | SECRETARIA DE ESTADO DE INFRAESTRUTURA E LOGÍSTICA               | 212.576.576               | 139.777.724        | 352.354.300          |
| <b>TOTAL</b> |  | <b>3.611.135.465</b>      | <b>527.676.600</b> | <b>4.138.812.065</b> |

## DEMONSTRATIVO DE DESPESA POR GRUPO DE FONTES DE RECURSO, CONFORME CATEGORIAS ECONÔMICAS

| CÓDIGO       | ESPECIFICAÇÃO                   | Recursos de Todas as Fontes |                      | R\$ 1,00              |
|--------------|---------------------------------|-----------------------------|----------------------|-----------------------|
|              |                                 | CORRENTES                   | CAPITAL              | TOTAL                 |
| 01           | RECURSOS PRÓPRIOS DO TESOIRO    | 23.752.623.193              | 2.903.544.137        | 26.656.167.330        |
| 09           | CONVÊNIOS DO TESOIRO            | 35.613.894                  | 667.877.916          | 703.491.810           |
| 10           | OUTRAS TRANSFERÊNCIAS           | 5.385.851.498               | 125.355.900          | 5.511.207.398         |
| 15           | OPERAÇÕES DE CRÉDITO DO TESOIRO | 202.595.038                 | 1.267.034.289        | 1.469.629.327         |
| 95           | RECURSOS DE OUTRAS FONTES       | 3.611.135.465               | 527.676.600          | 4.138.812.065         |
| <b>TOTAL</b> |                                 | <b>32.987.819.088</b>       | <b>5.491.488.842</b> | <b>38.479.307.930</b> |

## DISCRIMINAÇÃO DA DESPESA SEGUNDO O DESDOBRAMENTO POR ÓRGÃOS E GRUPO DE FONTES

| Órgão | Grupo Fonte | Pessoal e Enc. Sociais | Juros e Enc. da Dívida | Outras Desp. Correntes | Investimentos | Recursos do Tesouro   |                       |               | R\$ 1,00 |
|-------|-------------|------------------------|------------------------|------------------------|---------------|-----------------------|-----------------------|---------------|----------|
|       |             |                        |                        |                        |               | Inversões Financeiras | Amortização da Dívida | Total         |          |
| 01    | 01          | 492.992.500            | 0                      | 256.578.897            | 72.500.000    | 0                     | 0                     | 822.071.397   |          |
|       | T           | 492.992.500            | 0                      | 256.578.897            | 72.500.000    | 0                     | 0                     | 822.071.397   |          |
| 03    | 01          | 375.132.000            | 0                      | 61.237.525             | 9.270.000     | 0                     | 0                     | 445.639.525   |          |
|       | T           | 375.132.000            | 0                      | 61.237.525             | 9.270.000     | 0                     | 0                     | 445.639.525   |          |
| 05    | 01          | 2.169.745.851          | 0                      | 270.810.467            | 1.860.000     | 0                     | 0                     | 2.442.416.318 |          |
|       | T           | 2.169.745.851          | 0                      | 270.810.467            | 1.860.000     | 0                     | 0                     | 2.442.416.318 |          |
| 07    | 01          | 62.547.523             | 0                      | 8.893.000              | 0             | 0                     | 0                     | 71.440.523    |          |
|       | 09          | 0                      | 0                      | 500                    | 0             | 0                     | 0                     | 500           |          |
|       | T           | 62.547.523             | 0                      | 8.893.500              | 0             | 0                     | 0                     | 71.441.023    |          |
| 09    | 01          | 982.528.248            | 0                      | 139.552.860            | 4.945.000     | 0                     | 0                     | 1.127.026.108 |          |
|       | 09          | 0                      | 0                      | 610.000                | 600.000       | 0                     | 0                     | 1.210.000     |          |
|       | T           | 982.528.248            | 0                      | 140.162.860            | 5.545.000     | 0                     | 0                     | 1.128.236.108 |          |
| 13    | 01          | 79.708.754             | 0                      | 21.144.037             | 3.335.000     | 1.000                 | 0                     | 104.188.791   |          |
|       | 09          | 0                      | 0                      | 0                      | 0             | 100.000               | 0                     | 100.000       |          |
|       | 15          | 0                      | 0                      | 4.491.179              | 0             | 0                     | 0                     | 4.491.179     |          |
|       | T           | 79.708.754             | 0                      | 25.635.216             | 3.335.000     | 101.000               | 0                     | 108.779.970   |          |
| 14    | 01          | 234.720                | 0                      | 2.162.160              | 45.000        | 0                     | 0                     | 2.441.880     |          |
|       | 15          | 0                      | 0                      | 1.307.691              | 5.563.585     | 0                     | 0                     | 6.871.276     |          |
|       | T           | 234.720                | 0                      | 3.469.851              | 5.608.585     | 0                     | 0                     | 9.313.156     |          |
| 15    | 01          | 2.958.717              | 0                      | 8.650.000              | 15.000        | 0                     | 0                     | 11.623.717    |          |
|       | T           | 2.958.717              | 0                      | 8.650.000              | 15.000        | 0                     | 0                     | 11.623.717    |          |
| 16    | 01          | 9.229.455              | 0                      | 3.025.795              | 30.000        | 0                     | 0                     | 12.285.250    |          |
|       | 09          | 0                      | 0                      | 42.300                 | 0             | 0                     | 0                     | 42.300        |          |
|       | 15          | 0                      | 0                      | 14.783.849             | 440.851       | 0                     | 0                     | 15.224.700    |          |

Continua na próxima página

## ESTADO DO PARANÁ – ORÇAMENTO DE 2022

117

## DISCRIMINAÇÃO DA DESPESA SEGUNDO O DESDOBRAMENTO POR ÓRGÃOS E GRUPO DE FONTES

| Órgão | Grupo Fonte | Recursos do Tesouro    |                        |                        |               |                       |                       | R\$ 1,00      |
|-------|-------------|------------------------|------------------------|------------------------|---------------|-----------------------|-----------------------|---------------|
|       |             | Pessoal e Enc. Sociais | Juros e Enc. da Dívida | Outras Desp. Correntes | Investimentos | Inversões Financeiras | Amortização da Dívida |               |
|       | T           | 9.229.455              | 0                      | 17.851.944             | 470.851       | 0                     | 0                     | 27.552.250    |
| 17    | 01          | 0                      | 0                      | 205.000                | 5.000         | 0                     | 0                     | 210.000       |
|       | T           | 0                      | 0                      | 205.000                | 5.000         | 0                     | 0                     | 210.000       |
| 19    | 01          | 151.129.534            | 0                      | 60.793.176             | 1.185.600     | 5.000                 | 0                     | 213.113.310   |
|       | T           | 151.129.534            | 0                      | 60.793.176             | 1.185.600     | 5.000                 | 0                     | 213.113.310   |
| 23    | 01          | 23.624.360             | 0                      | 5.653.437              | 20.000        | 0                     | 0                     | 29.297.797    |
|       | 15          | 0                      | 0                      | 15.060.000             | 1.803.400     | 0                     | 0                     | 16.863.400    |
|       | T           | 23.624.360             | 0                      | 20.713.437             | 1.823.400     | 0                     | 0                     | 46.161.197    |
| 27    | 01          | 590.477.278            | 0                      | 291.840.022            | 19.895.000    | 0                     | 0                     | 902.212.300   |
|       | 09          | 0                      | 0                      | 59.190                 | 0             | 0                     | 0                     | 59.190        |
|       | 15          | 0                      | 0                      | 10.958.386             | 0             | 0                     | 0                     | 10.958.386    |
|       | T           | 590.477.278            | 0                      | 302.857.598            | 19.895.000    | 0                     | 0                     | 913.229.876   |
| 29    | 01          | 434.745.587            | 0                      | 112.956.863            | 14.994.848    | 14.492.096            | 0                     | 577.189.394   |
|       | 15          | 0                      | 0                      | 35.491.856             | 18.619.174    | 0                     | 0                     | 54.111.030    |
|       | T           | 434.745.587            | 0                      | 148.448.719            | 33.614.022    | 14.492.096            | 0                     | 631.300.424   |
| 31    | 01          | 0                      | 887.119.788            | 1.533.392.545          | 267.590.333   | 748.909.558           | 849.216.133           | 4.286.228.357 |
|       | 10          | 0                      | 0                      | 500                    | 0             | 0                     | 0                     | 500           |
|       | 15          | 0                      | 0                      | 0                      | 0             | 317.628.000           | 0                     | 317.628.000   |
|       | T           | 0                      | 887.119.788            | 1.533.393.045          | 267.590.333   | 1.066.537.558         | 849.216.133           | 4.603.856.857 |
| 39    | 01          | 3.086.465.621          | 0                      | 771.868.774            | 89.771.851    | 0                     | 0                     | 3.948.106.246 |
|       | 09          | 0                      | 0                      | 8.129.949              | 105.146.843   | 0                     | 0                     | 113.276.792   |
|       | 15          | 0                      | 0                      | 6.640.000              | 111.569.300   | 0                     | 0                     | 118.209.300   |
|       | T           | 3.086.465.621          | 0                      | 786.638.723            | 306.487.994   | 0                     | 0                     | 4.179.592.338 |
| 41    | 01          | 1.366.395.779          | 0                      | 1.473.032.544          | 6.173.487     | 0                     | 0                     | 2.845.601.810 |
|       | 09          | 0                      | 0                      | 20.136.358             | 19.263.398    | 0                     | 0                     | 39.399.756    |
|       | 10          | 4.805.838.947          | 0                      | 579.957.551            | 125.355.900   | 0                     | 0                     | 5.511.152.398 |
|       | 15          | 0                      | 0                      | 13.190.000             | 107.836.900   | 0                     | 0                     | 121.026.900   |
|       | T           | 6.172.234.726          | 0                      | 2.086.316.453          | 258.629.685   | 0                     | 0                     | 8.517.180.864 |
| 45    | 01          | 2.081.821.895          | 0                      | 139.337.010            | 25.142.283    | 52.000.000            | 0                     | 2.298.301.188 |
|       | T           | 2.081.821.895          | 0                      | 139.337.010            | 25.142.283    | 52.000.000            | 0                     | 2.298.301.188 |
| 47    | 01          | 1.392.639.120          | 0                      | 2.768.830.959          | 306.407.560   | 0                     | 0                     | 4.467.877.639 |
|       | 09          | 0                      | 0                      | 2.620                  | 0             | 0                     | 0                     | 2.620         |
|       | 10          | 0                      | 0                      | 54.500                 | 0             | 0                     | 0                     | 54.500        |
|       | 15          | 0                      | 0                      | 18.520.000             | 12.646.000    | 0                     | 0                     | 31.166.000    |
|       | T           | 1.392.639.120          | 0                      | 2.787.408.079          | 319.053.560   | 0                     | 0                     | 4.499.100.759 |
| 49    | 01          | 170.395.295            | 0                      | 171.086.389            | 17.722.700    | 0                     | 0                     | 359.204.384   |
|       | 09          | 0                      | 0                      | 2.139.739              | 200.000       | 0                     | 0                     | 2.339.739     |
|       | T           | 170.395.295            | 0                      | 173.226.128            | 17.922.700    | 0                     | 0                     | 361.544.123   |
| 51    | 01          | 58.098.528             | 0                      | 35.231.270             | 0             | 0                     | 0                     | 93.329.798    |
|       | 09          | 0                      | 0                      | 2.007.300              | 1.400.000     | 0                     | 0                     | 3.407.300     |
|       | T           | 58.098.528             | 0                      | 37.238.570             | 1.400.000     | 0                     | 0                     | 96.737.098    |
| 65    | 01          | 475.435.459            | 0                      | 188.655.492            | 87.971.504    | 2.000                 | 0                     | 752.064.455   |
|       | 09          | 0                      | 0                      | 950.000                | 140.651.000   | 0                     | 0                     | 141.601.000   |
|       | 15          | 0                      | 0                      | 0                      | 1.000         | 0                     | 0                     | 1.000         |
|       | T           | 475.435.459            | 0                      | 189.605.492            | 228.623.504   | 2.000                 | 0                     | 893.666.455   |
| 67    | 01          | 91.921.498             | 601.273                | 86.411.893             | 129.340.691   | 0                     | 311.930               | 308.587.285   |
|       | 09          | 0                      | 0                      | 10.000                 | 110.000       | 0                     | 0                     | 120.000       |
|       | 15          | 0                      | 0                      | 23.698.825             | 291.630.455   | 0                     | 0                     | 315.329.280   |
|       | T           | 91.921.498             | 601.273                | 110.120.718            | 421.081.146   | 0                     | 311.930               | 624.036.565   |
| 69    | 01          | 148.030.962            | 0                      | 51.747.464             | 4.430.208     | 0                     | 0                     | 204.208.634   |

Continua na próxima página

## DISCRIMINAÇÃO DA DESPESA SEGUNDO O DESDOBRAMENTO POR ÓRGÃOS E GRUPO DE FONTES

| Órgão        | Grupo Fonte | Pessoal e Enc. Sociais | Juros e Enc. da Dívida | Outras Desp. Correntes | Investimentos        | Recursos do Tesouro   |                       |                       | R\$ 1,00 |
|--------------|-------------|------------------------|------------------------|------------------------|----------------------|-----------------------|-----------------------|-----------------------|----------|
|              |             |                        |                        |                        |                      | Inversões Financeiras | Amortização da Dívida | Total                 |          |
|              | 09          | 0                      | 0                      | 5.300                  | 0                    | 0                     | 0                     | 5.300                 |          |
|              | 15          | 0                      | 0                      | 58.453.252             | 27.921.720           | 0                     | 0                     | 86.374.972            |          |
|              | T           | 148.030.962            | 0                      | 110.206.016            | 32.351.928           | 0                     | 0                     | 290.588.906           |          |
| 77           | 01          | 93.711.752             | 0                      | 61.834.117             | 175.955.355          | 0                     | 0                     | 331.501.224           |          |
|              | 09          | 0                      | 0                      | 1.520.638              | 400.406.675          | 0                     | 0                     | 401.927.313           |          |
|              | 15          | 0                      | 0                      | 0                      | 371.373.904          | 0                     | 0                     | 371.373.904           |          |
|              | T           | 93.711.752             | 0                      | 63.354.755             | 947.735.934          | 0                     | 0                     | 1.104.802.441         |          |
| <b>TOTAL</b> |             | <b>19.145.809.383</b>  | <b>887.721.061</b>     | <b>9.343.153.179</b>   | <b>2.981.146.525</b> | <b>1.133.137.654</b>  | <b>849.528.063</b>    | <b>34.340.495.865</b> |          |

## DISCRIMINAÇÃO DA DESPESA SEGUNDO O DESDOBRAMENTO POR MODALIDADE DE APLICAÇÃO

| Órgão | Mod. Aplic. | Pessoal e Enc. Sociais | Juros e Enc. da Dívida | Outras Desp. Correntes | Investimentos | Recursos do Tesouro   |                       |               | R\$ 1,00 |
|-------|-------------|------------------------|------------------------|------------------------|---------------|-----------------------|-----------------------|---------------|----------|
|       |             |                        |                        |                        |               | Inversões Financeiras | Amortização da Dívida | Total         |          |
| 01    | 50          | 0                      | 0                      | 1.000.000              | 0             | 0                     | 0                     | 1.000.000     |          |
|       | 90          | 477.992.500            | 0                      | 250.578.897            | 72.500.000    | 0                     | 0                     | 801.071.397   |          |
|       | 91          | 15.000.000             | 0                      | 5.000.000              | 0             | 0                     | 0                     | 20.000.000    |          |
|       | T           | 492.992.500            | 0                      | 256.578.897            | 72.500.000    | 0                     | 0                     | 822.071.397   |          |
| 03    | 20          | 0                      | 0                      | 10.000                 | 0             | 0                     | 0                     | 10.000        |          |
|       | 50          | 0                      | 0                      | 120.000                | 0             | 0                     | 0                     | 120.000       |          |
|       | 90          | 315.112.000            | 0                      | 51.597.525             | 9.270.000     | 0                     | 0                     | 375.979.525   |          |
|       | 91          | 60.020.000             | 0                      | 9.510.000              | 0             | 0                     | 0                     | 69.530.000    |          |
|       | T           | 375.132.000            | 0                      | 61.237.525             | 9.270.000     | 0                     | 0                     | 445.639.525   |          |
| 05    | 90          | 1.847.430.519          | 0                      | 264.286.675            | 1.860.000     | 0                     | 0                     | 2.113.577.194 |          |
|       | 91          | 322.315.332            | 0                      | 6.523.792              | 0             | 0                     | 0                     | 328.839.124   |          |
|       | T           | 2.169.745.851          | 0                      | 270.810.467            | 1.860.000     | 0                     | 0                     | 2.442.416.318 |          |
| 07    | 90          | 53.902.523             | 0                      | 8.783.500              | 0             | 0                     | 0                     | 62.686.023    |          |
|       | 91          | 8.645.000              | 0                      | 110.000                | 0             | 0                     | 0                     | 8.755.000     |          |
|       | T           | 62.547.523             | 0                      | 8.893.500              | 0             | 0                     | 0                     | 71.441.023    |          |
| 09    | 90          | 908.478.248            | 0                      | 137.862.860            | 5.545.000     | 0                     | 0                     | 1.051.886.108 |          |
|       | 91          | 74.050.000             | 0                      | 2.300.000              | 0             | 0                     | 0                     | 76.350.000    |          |
|       | T           | 982.528.248            | 0                      | 140.162.860            | 5.545.000     | 0                     | 0                     | 1.128.236.108 |          |
| 13    | 80          | 0                      | 0                      | 276.000                | 0             | 0                     | 0                     | 276.000       |          |
|       | 90          | 76.795.825             | 0                      | 25.354.216             | 3.335.000     | 101.000               | 0                     | 105.586.041   |          |
|       | 91          | 2.912.929              | 0                      | 5.000                  | 0             | 0                     | 0                     | 2.917.929     |          |
|       | T           | 79.708.754             | 0                      | 25.635.216             | 3.335.000     | 101.000               | 0                     | 108.779.970   |          |
| 14    | 90          | 212.686                | 0                      | 3.467.851              | 5.608.585     | 0                     | 0                     | 9.289.122     |          |
|       | 91          | 22.034                 | 0                      | 2.000                  | 0             | 0                     | 0                     | 24.034        |          |
|       | T           | 234.720                | 0                      | 3.469.851              | 5.608.585     | 0                     | 0                     | 9.313.156     |          |
| 15    | 90          | 2.958.717              | 0                      | 8.643.000              | 15.000        | 0                     | 0                     | 11.616.717    |          |
|       | 91          | 0                      | 0                      | 7.000                  | 0             | 0                     | 0                     | 7.000         |          |
|       | T           | 2.958.717              | 0                      | 8.650.000              | 15.000        | 0                     | 0                     | 11.623.717    |          |
| 16    | 90          | 8.836.855              | 0                      | 17.851.444             | 470.851       | 0                     | 0                     | 27.159.150    |          |
|       | 91          | 392.600                | 0                      | 500                    | 0             | 0                     | 0                     | 393.100       |          |
|       | T           | 9.229.455              | 0                      | 17.851.944             | 470.851       | 0                     | 0                     | 27.552.250    |          |
| 17    | 90          | 0                      | 0                      | 205.000                | 5.000         | 0                     | 0                     | 210.000       |          |
|       | T           | 0                      | 0                      | 205.000                | 5.000         | 0                     | 0                     | 210.000       |          |
| 19    | 90          | 124.220.244            | 0                      | 60.771.176             | 1.185.600     | 5.000                 | 0                     | 186.182.020   |          |
|       | 91          | 26.909.290             | 0                      | 22.000                 | 0             | 0                     | 0                     | 26.931.290    |          |
|       | T           | 151.129.534            | 0                      | 60.793.176             | 1.185.600     | 5.000                 | 0                     | 213.113.310   |          |

Continua na próxima página

## ESTADO DO PARANÁ – ORÇAMENTO DE 2022

119

## DISCRIMINAÇÃO DA DESPESA SEGUNDO O DESDOBRAMENTO POR MODALIDADE DE APLICAÇÃO

| Órgão | Mod. Aplic. | Pessoal e Enc. Sociais | Juros e Enc. da Dívida | Outras Desp. Correntes | Investimentos | Recursos do Tesouro   |                       |               | R\$ 1,00 Total |
|-------|-------------|------------------------|------------------------|------------------------|---------------|-----------------------|-----------------------|---------------|----------------|
|       |             |                        |                        |                        |               | Inversões Financeiras | Amortização da Dívida |               |                |
| 23    | 50          | 0                      | 0                      | 3.520.000              | 0             | 0                     | 0                     | 3.520.000     |                |
|       | 90          | 21.197.256             | 0                      | 16.891.058             | 1.823.400     | 0                     | 0                     | 39.911.714    |                |
|       | 91          | 2.427.104              | 0                      | 302.379                | 0             | 0                     | 0                     | 2.729.483     |                |
|       | T           | 23.624.360             | 0                      | 20.713.437             | 1.823.400     | 0                     | 0                     | 46.161.197    |                |
| 27    | 50          | 0                      | 0                      | 50.701.468             | 0             | 0                     | 0                     | 50.701.468    |                |
|       | 90          | 584.079.528            | 0                      | 142.417.965            | 19.895.000    | 0                     | 0                     | 746.392.493   |                |
|       | 91          | 6.397.750              | 0                      | 109.738.165            | 0             | 0                     | 0                     | 116.135.915   |                |
|       | T           | 590.477.278            | 0                      | 302.857.598            | 19.895.000    | 0                     | 0                     | 913.229.876   |                |
| 29    | 90          | 360.229.587            | 0                      | 148.413.719            | 33.614.022    | 0                     | 0                     | 542.257.328   |                |
|       | 91          | 74.516.000             | 0                      | 35.000                 | 0             | 14.492.096            | 0                     | 89.043.096    |                |
|       | T           | 434.745.587            | 0                      | 148.448.719            | 33.614.022    | 14.492.096            | 0                     | 631.300.424   |                |
| 31    | 90          | 0                      | 887.119.788            | 1.365.037.646          | 0             | 793.548.997           | 849.216.133           | 3.894.922.564 |                |
|       | 91          | 0                      | 0                      | 168.355.399            | 0             | 272.988.561           | 0                     | 441.343.960   |                |
|       | 99          | 0                      | 0                      | 0                      | 267.590.333   | 0                     | 0                     | 267.590.333   |                |
|       | T           | 0                      | 887.119.788            | 1.533.393.045          | 267.590.333   | 1.066.537.558         | 849.216.133           | 4.603.856.857 |                |
| 39    | 50          | 0                      | 0                      | 4.800.000              | 0             | 0                     | 0                     | 4.800.000     |                |
|       | 90          | 2.649.503.841          | 0                      | 780.169.954            | 306.487.994   | 0                     | 0                     | 3.736.161.789 |                |
|       | 91          | 436.961.780            | 0                      | 1.668.769              | 0             | 0                     | 0                     | 438.630.549   |                |
|       | T           | 3.086.465.621          | 0                      | 786.638.723            | 306.487.994   | 0                     | 0                     | 4.179.592.338 |                |
| 41    | 40          | 0                      | 0                      | 93.050.532             | 0             | 0                     | 0                     | 93.050.532    |                |
|       | 50          | 263.405.110            | 0                      | 49.354.260             | 3.583.360     | 0                     | 0                     | 316.342.730   |                |
|       | 80          | 0                      | 0                      | 6.802.840              | 0             | 0                     | 0                     | 6.802.840     |                |
|       | 90          | 4.869.551.695          | 0                      | 1.937.029.451          | 255.046.325   | 0                     | 0                     | 7.061.627.471 |                |
|       | 91          | 1.039.277.921          | 0                      | 79.370                 | 0             | 0                     | 0                     | 1.039.357.291 |                |
|       | T           | 6.172.234.726          | 0                      | 2.086.316.453          | 258.629.685   | 0                     | 0                     | 8.517.180.864 |                |
| 45    | 20          | 0                      | 0                      | 0                      | 500.000       | 0                     | 0                     | 500.000       |                |
|       | 40          | 0                      | 0                      | 35.000                 | 5.000         | 0                     | 0                     | 40.000        |                |
|       | 50          | 0                      | 0                      | 19.945.094             | 17.219.470    | 0                     | 0                     | 37.164.564    |                |
|       | 90          | 1.733.749.065          | 0                      | 119.256.011            | 7.417.813     | 52.000.000            | 0                     | 1.912.422.889 |                |
|       | 91          | 348.072.830            | 0                      | 100.905                | 0             | 0                     | 0                     | 348.173.735   |                |
|       | T           | 2.081.821.895          | 0                      | 139.337.010            | 25.142.283    | 52.000.000            | 0                     | 2.298.301.188 |                |
| 47    | 40          | 0                      | 0                      | 0                      | 28.130.000    | 0                     | 0                     | 28.130.000    |                |
|       | 41          | 0                      | 0                      | 350.888.260            | 85.250.000    | 0                     | 0                     | 436.138.260   |                |
|       | 50          | 0                      | 0                      | 374.438.280            | 41.500.000    | 0                     | 0                     | 415.938.280   |                |
|       | 70          | 0                      | 0                      | 92.814.425             | 5.000.000     | 0                     | 0                     | 97.814.425    |                |
|       | 90          | 1.175.570.857          | 0                      | 1.963.262.114          | 159.173.560   | 0                     | 0                     | 3.298.006.531 |                |
|       | 91          | 217.068.263            | 0                      | 6.005.000              | 0             | 0                     | 0                     | 223.073.263   |                |
|       | T           | 1.392.639.120          | 0                      | 2.787.408.079          | 319.053.560   | 0                     | 0                     | 4.499.100.759 |                |
| 49    | 41          | 0                      | 0                      | 24.478.669             | 300.000       | 0                     | 0                     | 24.778.669    |                |
|       | 50          | 0                      | 0                      | 13.580.070             | 496.000       | 0                     | 0                     | 14.076.070    |                |
|       | 90          | 143.745.295            | 0                      | 135.064.389            | 17.126.700    | 0                     | 0                     | 295.936.384   |                |
|       | 91          | 26.650.000             | 0                      | 103.000                | 0             | 0                     | 0                     | 26.753.000    |                |
|       | T           | 170.395.295            | 0                      | 173.226.128            | 17.922.700    | 0                     | 0                     | 361.544.123   |                |
| 51    | 50          | 0                      | 0                      | 5.206.033              | 0             | 0                     | 0                     | 5.206.033     |                |
|       | 70          | 0                      | 0                      | 6.593.142              | 0             | 0                     | 0                     | 6.593.142     |                |
|       | 90          | 51.054.052             | 0                      | 25.433.895             | 1.400.000     | 0                     | 0                     | 77.887.947    |                |
|       | 91          | 7.044.476              | 0                      | 5.500                  | 0             | 0                     | 0                     | 7.049.976     |                |
|       | T           | 58.098.528             | 0                      | 37.238.570             | 1.400.000     | 0                     | 0                     | 96.737.098    |                |
| 65    | 40          | 0                      | 0                      | 4.988.000              | 64.432.730    | 0                     | 0                     | 69.420.730    |                |
|       | 50          | 0                      | 0                      | 2.500.000              | 22.500.000    | 0                     | 0                     | 25.000.000    |                |

Continua na próxima página



## ESTADO DO PARANÁ – ORÇAMENTO DE 2022

120

## DISCRIMINAÇÃO DA DESPESA SEGUNDO O DESDOBRAMENTO POR MODALIDADE DE APLICAÇÃO

| Órgão        | Mod. Aplic. | Pessoal e Enc. Sociais | Juros e Enc. da Dívida | Outras Desp. Correntes | Investimentos        | Recursos do Tesouro   |                       |                       | R\$ 1,00 Total |
|--------------|-------------|------------------------|------------------------|------------------------|----------------------|-----------------------|-----------------------|-----------------------|----------------|
|              |             |                        |                        |                        |                      | Inversões Financeiras | Amortização da Dívida |                       |                |
| 67           | 90          | 427.516.877            | 0                      | 181.807.492            | 141.690.774          | 1.000                 | 0                     | 751.016.143           |                |
|              | 91          | 47.918.582             | 0                      | 310.000                | 0                    | 1.000                 | 0                     | 48.229.582            |                |
|              | T           | 475.435.459            | 0                      | 189.605.492            | 228.623.504          | 2.000                 | 0                     | 893.666.455           |                |
|              | 40          | 0                      | 0                      | 67.500.000             | 50.995.177           | 0                     | 0                     | 118.495.177           |                |
|              | 90          | 89.688.144             | 601.273                | 42.384.878             | 370.085.969          | 0                     | 311.930               | 503.072.194           |                |
| 69           | 91          | 2.233.354              | 0                      | 235.840                | 0                    | 0                     | 0                     | 2.469.194             |                |
|              | T           | 91.921.498             | 601.273                | 110.120.718            | 421.081.146          | 0                     | 311.930               | 624.036.565           |                |
|              | 50          | 0                      | 0                      | 4.570.300              | 0                    | 0                     | 0                     | 4.570.300             |                |
|              | 90          | 122.971.532            | 0                      | 105.500.716            | 32.351.928           | 0                     | 0                     | 260.824.176           |                |
|              | 91          | 25.059.430             | 0                      | 135.000                | 0                    | 0                     | 0                     | 25.194.430            |                |
| 77           | T           | 148.030.962            | 0                      | 110.206.016            | 32.351.928           | 0                     | 0                     | 290.588.906           |                |
|              | 40          | 0                      | 0                      | 0                      | 30.000               | 0                     | 0                     | 30.000                |                |
|              | 90          | 77.622.752             | 0                      | 63.340.255             | 947.705.934          | 0                     | 0                     | 1.088.668.941         |                |
|              | 91          | 16.089.000             | 0                      | 14.500                 | 0                    | 0                     | 0                     | 16.103.500            |                |
|              | T           | 93.711.752             | 0                      | 63.354.755             | 947.735.934          | 0                     | 0                     | 1.104.802.441         |                |
| <b>TOTAL</b> |             | <b>19.145.809.383</b>  | <b>887.721.061</b>     | <b>9.343.153.179</b>   | <b>2.981.146.525</b> | <b>1.133.137.654</b>  | <b>849.528.063</b>    | <b>34.340.495.865</b> |                |

## DISCRIMINAÇÃO DA DESPESA SEGUNDO O DESDOBRAMENTO POR GRUPO DE FONTES

| Grupo Fonte  | Pessoal e Enc. Sociais | Juros e Enc. da Dívida | Outras Desp. Correntes | Investimentos        | Inversões Financeiras | Recursos do Tesouro   |          | R\$ 1,00 Total        |
|--------------|------------------------|------------------------|------------------------|----------------------|-----------------------|-----------------------|----------|-----------------------|
|              |                        |                        |                        |                      |                       | Amortização da Dívida |          |                       |
| 01           | 14.339.970.436         | 887.721.061            | 8.524.931.696          | 1.238.606.420        | 815.409.654           | 849.528.063           | 0        | 26.656.167.330        |
| 09           | 0                      | 0                      | 35.613.894             | 667.777.916          | 100.000               | 0                     | 0        | 703.491.810           |
| 10           | 4.805.838.947          | 0                      | 580.012.551            | 125.355.900          | 0                     | 0                     | 0        | 5.511.207.398         |
| 15           | 0                      | 0                      | 202.595.038            | 949.406.289          | 317.628.000           | 0                     | 0        | 1.469.629.327         |
| <b>TOTAL</b> | <b>19.145.809.383</b>  | <b>887.721.061</b>     | <b>9.343.153.179</b>   | <b>2.981.146.525</b> | <b>1.133.137.654</b>  | <b>849.528.063</b>    | <b>0</b> | <b>34.340.495.865</b> |

## DISCRIMINAÇÃO DA DESPESA SEGUNDO O DESDOBRAMENTO POR ÓRGÃOS E GRUPO DE FONTES

| Órgão | Grupo Fonte | Pessoal e Enc. Sociais | Juros e Enc. da Dívida | Outras Desp. Correntes | Investimentos | Recursos de Outras Fontes |                       |             | R\$ 1,00 Total |
|-------|-------------|------------------------|------------------------|------------------------|---------------|---------------------------|-----------------------|-------------|----------------|
|       |             |                        |                        |                        |               | Inversões Financeiras     | Amortização da Dívida |             |                |
| 01    | 95          | 0                      | 0                      | 3.600.000              | 3.598.960     | 0                         | 0                     | 7.198.960   |                |
|       | T           | 0                      | 0                      | 3.600.000              | 3.598.960     | 0                         | 0                     | 7.198.960   |                |
| 03    | 95          | 0                      | 0                      | 6.910.000              | 2.500.000     | 0                         | 0                     | 9.410.000   |                |
|       | T           | 0                      | 0                      | 6.910.000              | 2.500.000     | 0                         | 0                     | 9.410.000   |                |
| 05    | 95          | 141.013.752            | 0                      | 364.467.214            | 182.106.411   | 100.000                   | 0                     | 687.687.377 |                |
|       | T           | 141.013.752            | 0                      | 364.467.214            | 182.106.411   | 100.000                   | 0                     | 687.687.377 |                |
| 07    | 95          | 16.995.010             | 0                      | 34.768.500             | 200.000       | 0                         | 0                     | 51.963.510  |                |
|       | T           | 16.995.010             | 0                      | 34.768.500             | 200.000       | 0                         | 0                     | 51.963.510  |                |
| 09    | 95          | 0                      | 0                      | 31.558.000             | 33.442.000    | 0                         | 0                     | 65.000.000  |                |
|       | T           | 0                      | 0                      | 31.558.000             | 33.442.000    | 0                         | 0                     | 65.000.000  |                |
| 13    | 95          | 113.245.538            | 0                      | 411.660.303            | 11.648.000    | 0                         | 0                     | 536.553.841 |                |
|       | T           | 113.245.538            | 0                      | 411.660.303            | 11.648.000    | 0                         | 0                     | 536.553.841 |                |
| 16    | 95          | 0                      | 0                      | 11.573                 | 95.727        | 0                         | 0                     | 107.300     |                |
|       | T           | 0                      | 0                      | 11.573                 | 95.727        | 0                         | 0                     | 107.300     |                |
| 27    | 95          | 18.404.478             | 0                      | 23.034.592             | 642.500       | 0                         | 0                     | 42.081.570  |                |
|       | T           | 18.404.478             | 0                      | 23.034.592             | 642.500       | 0                         | 0                     | 42.081.570  |                |
| 29    | 95          | 0                      | 0                      | 35.674.158             | 300.000       | 49.709.942                | 0                     | 85.684.100  |                |

Continua na próxima página

## ESTADO DO PARANÁ – ORÇAMENTO DE 2022

121

## DISCRIMINAÇÃO DA DESPESA SEGUNDO O DESDOBRAMENTO POR ÓRGÃOS E GRUPO DE FONTES

| Órgão | Grupo Fonte  | Pessoal e Enc. Sociais | Juros e Enc. da Dívida | Outras Desp. Correntes | Investimentos      | Recursos de Outras Fontes |                       | R\$ 1,00 Total       |
|-------|--------------|------------------------|------------------------|------------------------|--------------------|---------------------------|-----------------------|----------------------|
|       |              |                        |                        |                        |                    | Inversões Financeiras     | Amortização da Dívida |                      |
|       | T            | 0                      | 0                      | 35.674.158             | 300.000            | 49.709.942                | 0                     | 85.684.100           |
| 39    | 95           | 0                      | 0                      | 18.958.341             | 24.479.567         | 0                         | 0                     | 43.437.908           |
|       | T            | 0                      | 0                      | 18.958.341             | 24.479.567         | 0                         | 0                     | 43.437.908           |
| 41    | 95           | 0                      | 0                      | 19.124.859             | 2.128.881          | 0                         | 0                     | 21.253.740           |
|       | T            | 0                      | 0                      | 19.124.859             | 2.128.881          | 0                         | 0                     | 21.253.740           |
| 45    | 95           | 1.150.000              | 0                      | 310.472.352            | 46.103.950         | 0                         | 0                     | 357.726.302          |
|       | T            | 1.150.000              | 0                      | 310.472.352            | 46.103.950         | 0                         | 0                     | 357.726.302          |
| 47    | 95           | 21.000.000             | 0                      | 1.675.561.800          | 15.254.100         | 0                         | 0                     | 1.711.815.900        |
|       | T            | 21.000.000             | 0                      | 1.675.561.800          | 15.254.100         | 0                         | 0                     | 1.711.815.900        |
| 49    | 95           | 0                      | 0                      | 31.948.108             | 3.672.192          | 0                         | 0                     | 35.620.300           |
|       | T            | 0                      | 0                      | 31.948.108             | 3.672.192          | 0                         | 0                     | 35.620.300           |
| 51    | 95           | 0                      | 0                      | 1.561.960              | 133.550            | 0                         | 0                     | 1.695.510            |
|       | T            | 0                      | 0                      | 1.561.960              | 133.550            | 0                         | 0                     | 1.695.510            |
| 65    | 95           | 0                      | 0                      | 64.800.760             | 9.007.000          | 2.394.866                 | 0                     | 76.202.626           |
|       | T            | 0                      | 0                      | 64.800.760             | 9.007.000          | 2.394.866                 | 0                     | 76.202.626           |
| 67    | 95           | 0                      | 0                      | 12.386.872             | 181.230            | 0                         | 0                     | 12.568.102           |
|       | T            | 0                      | 0                      | 12.386.872             | 181.230            | 0                         | 0                     | 12.568.102           |
| 69    | 95           | 28.396.916             | 0                      | 11.853.803             | 200.000            | 0                         | 0                     | 40.450.719           |
|       | T            | 28.396.916             | 0                      | 11.853.803             | 200.000            | 0                         | 0                     | 40.450.719           |
| 77    | 95           | 2.000.000              | 0                      | 210.576.576            | 139.777.724        | 0                         | 0                     | 352.354.300          |
|       | T            | 2.000.000              | 0                      | 210.576.576            | 139.777.724        | 0                         | 0                     | 352.354.300          |
|       | <b>TOTAL</b> | <b>342.205.694</b>     | <b>0</b>               | <b>3.268.929.771</b>   | <b>475.471.792</b> | <b>52.204.808</b>         | <b>0</b>              | <b>4.138.812.065</b> |

## DISCRIMINAÇÃO DA DESPESA SEGUNDO O DESDOBRAMENTO POR MODALIDADE DE APLICAÇÃO

| Órgão | Mod. Aplic. | Pessoal e Enc. Sociais | Juros e Enc. da Dívida | Outras Desp. Correntes | Investimentos | Recursos de Outras Fontes |                       | R\$ 1,00 Total |
|-------|-------------|------------------------|------------------------|------------------------|---------------|---------------------------|-----------------------|----------------|
|       |             |                        |                        |                        |               | Inversões Financeiras     | Amortização da Dívida |                |
| 01    | 90          | 0                      | 0                      | 3.600.000              | 3.598.960     | 0                         | 0                     | 7.198.960      |
|       | T           | 0                      | 0                      | 3.600.000              | 3.598.960     | 0                         | 0                     | 7.198.960      |
| 03    | 90          | 0                      | 0                      | 6.910.000              | 2.500.000     | 0                         | 0                     | 9.410.000      |
|       | T           | 0                      | 0                      | 6.910.000              | 2.500.000     | 0                         | 0                     | 9.410.000      |
| 05    | 50          | 0                      | 0                      | 1.000                  | 0             | 0                         | 0                     | 1.000          |
|       | 90          | 117.433.851            | 0                      | 364.466.214            | 182.106.411   | 100.000                   | 0                     | 664.106.476    |
|       | 91          | 23.579.901             | 0                      | 0                      | 0             | 0                         | 0                     | 23.579.901     |
|       | T           | 141.013.752            | 0                      | 364.467.214            | 182.106.411   | 100.000                   | 0                     | 687.687.377    |
| 07    | 90          | 15.429.010             | 0                      | 32.241.959             | 200.000       | 0                         | 0                     | 47.870.969     |
|       | 91          | 1.566.000              | 0                      | 2.526.541              | 0             | 0                         | 0                     | 4.092.541      |
|       | T           | 16.995.010             | 0                      | 34.768.500             | 200.000       | 0                         | 0                     | 51.963.510     |
| 09    | 90          | 0                      | 0                      | 31.558.000             | 33.442.000    | 0                         | 0                     | 65.000.000     |
|       | T           | 0                      | 0                      | 31.558.000             | 33.442.000    | 0                         | 0                     | 65.000.000     |
| 13    | 90          | 97.192.622             | 0                      | 411.655.303            | 11.648.000    | 0                         | 0                     | 520.495.925    |
|       | 91          | 16.052.916             | 0                      | 5.000                  | 0             | 0                         | 0                     | 16.057.916     |
|       | T           | 113.245.538            | 0                      | 411.660.303            | 11.648.000    | 0                         | 0                     | 536.553.841    |
| 16    | 90          | 0                      | 0                      | 11.573                 | 95.727        | 0                         | 0                     | 107.300        |
|       | T           | 0                      | 0                      | 11.573                 | 95.727        | 0                         | 0                     | 107.300        |
| 27    | 50          | 0                      | 0                      | 230.500                | 0             | 0                         | 0                     | 230.500        |
|       | 90          | 15.248.978             | 0                      | 22.704.092             | 642.500       | 0                         | 0                     | 38.595.570     |
|       | 91          | 3.155.500              | 0                      | 100.000                | 0             | 0                         | 0                     | 3.255.500      |
|       | T           | 18.404.478             | 0                      | 23.034.592             | 642.500       | 0                         | 0                     | 42.081.570     |

Continua na próxima página

## ESTADO DO PARANÁ – ORÇAMENTO DE 2022

122

## DISCRIMINAÇÃO DA DESPESA SEGUNDO O DESDOBRAMENTO POR MODALIDADE DE APLICAÇÃO

| Órgão        | Mod. Aplic. | Pessoal e Enc. Sociais | Juros e Enc. da Dívida | Outras Desp. Correntes | Investimentos      | Recursos de Outras Fontes |                       |                      | R\$ 1,00 Total |
|--------------|-------------|------------------------|------------------------|------------------------|--------------------|---------------------------|-----------------------|----------------------|----------------|
|              |             |                        |                        |                        |                    | Inversões Financeiras     | Amortização da Dívida |                      |                |
| 29           | 90          | 0                      | 0                      | 35.674.158             | 300.000            | 26.698.174                | 0                     | 62.672.332           |                |
|              | 91          | 0                      | 0                      | 0                      | 0                  | 23.011.768                | 0                     | 23.011.768           |                |
|              | T           | 0                      | 0                      | 35.674.158             | 300.000            | 49.709.942                | 0                     | 85.684.100           |                |
| 39           | 90          | 0                      | 0                      | 18.958.341             | 24.479.567         | 0                         | 0                     | 43.437.908           |                |
|              | T           | 0                      | 0                      | 18.958.341             | 24.479.567         | 0                         | 0                     | 43.437.908           |                |
| 41           | 90          | 0                      | 0                      | 19.124.859             | 2.128.881          | 0                         | 0                     | 21.253.740           |                |
|              | T           | 0                      | 0                      | 19.124.859             | 2.128.881          | 0                         | 0                     | 21.253.740           |                |
| 45           | 90          | 1.150.000              | 0                      | 310.019.963            | 46.103.950         | 0                         | 0                     | 357.273.913          |                |
|              | 91          | 0                      | 0                      | 452.389                | 0                  | 0                         | 0                     | 452.389              |                |
|              | T           | 1.150.000              | 0                      | 310.472.352            | 46.103.950         | 0                         | 0                     | 357.726.302          |                |
| 47           | 41          | 0                      | 0                      | 1.650.000              | 50.000             | 0                         | 0                     | 1.700.000            |                |
|              | 50          | 0                      | 0                      | 6.000.000              | 0                  | 0                         | 0                     | 6.000.000            |                |
|              | 70          | 0                      | 0                      | 57.141.246             | 0                  | 0                         | 0                     | 57.141.246           |                |
|              | 90          | 21.000.000             | 0                      | 1.610.530.554          | 15.204.100         | 0                         | 0                     | 1.646.734.654        |                |
|              | 91          | 0                      | 0                      | 240.000                | 0                  | 0                         | 0                     | 240.000              |                |
|              | T           | 21.000.000             | 0                      | 1.675.561.800          | 15.254.100         | 0                         | 0                     | 1.711.815.900        |                |
| 49           | 41          | 0                      | 0                      | 6.078.230              | 786.000            | 0                         | 0                     | 6.864.230            |                |
|              | 50          | 0                      | 0                      | 11.016.953             | 2.636.192          | 0                         | 0                     | 13.653.145           |                |
|              | 90          | 0                      | 0                      | 14.852.925             | 250.000            | 0                         | 0                     | 15.102.925           |                |
|              | T           | 0                      | 0                      | 31.948.108             | 3.672.192          | 0                         | 0                     | 35.620.300           |                |
| 51           | 50          | 0                      | 0                      | 0                      | 15.000             | 0                         | 0                     | 15.000               |                |
|              | 90          | 0                      | 0                      | 1.561.960              | 118.550            | 0                         | 0                     | 1.680.510            |                |
|              | T           | 0                      | 0                      | 1.561.960              | 133.550            | 0                         | 0                     | 1.695.510            |                |
| 65           | 40          | 0                      | 0                      | 2.000                  | 2.000              | 0                         | 0                     | 4.000                |                |
|              | 90          | 0                      | 0                      | 64.648.760             | 9.005.000          | 2.394.866                 | 0                     | 76.048.626           |                |
|              | 91          | 0                      | 0                      | 150.000                | 0                  | 0                         | 0                     | 150.000              |                |
|              | T           | 0                      | 0                      | 64.800.760             | 9.007.000          | 2.394.866                 | 0                     | 76.202.626           |                |
| 67           | 90          | 0                      | 0                      | 12.356.872             | 181.230            | 0                         | 0                     | 12.538.102           |                |
|              | 91          | 0                      | 0                      | 30.000                 | 0                  | 0                         | 0                     | 30.000               |                |
|              | T           | 0                      | 0                      | 12.386.872             | 181.230            | 0                         | 0                     | 12.568.102           |                |
| 69           | 90          | 28.396.916             | 0                      | 11.853.803             | 200.000            | 0                         | 0                     | 40.450.719           |                |
|              | T           | 28.396.916             | 0                      | 11.853.803             | 200.000            | 0                         | 0                     | 40.450.719           |                |
| 77           | 40          | 0                      | 0                      | 120.000                | 0                  | 0                         | 0                     | 120.000              |                |
|              | 90          | 2.000.000              | 0                      | 210.306.576            | 139.777.724        | 0                         | 0                     | 352.084.300          |                |
|              | 91          | 0                      | 0                      | 150.000                | 0                  | 0                         | 0                     | 150.000              |                |
|              | T           | 2.000.000              | 0                      | 210.576.576            | 139.777.724        | 0                         | 0                     | 352.354.300          |                |
| <b>TOTAL</b> |             | <b>342.205.694</b>     | <b>0</b>               | <b>3.268.929.771</b>   | <b>475.471.792</b> | <b>52.204.808</b>         | <b>0</b>              | <b>4.138.812.065</b> |                |

## DISCRIMINAÇÃO DA DESPESA SEGUNDO O DESDOBRAMENTO POR GRUPO DE FONTES

| Grupo Fonte  | Pessoal e Enc. Sociais | Juros e Enc. da Dívida | Outras Desp. Correntes | Investimentos      | Inversões Financeiras | Recursos de Outras Fontes |          | R\$ 1,00 Total       |
|--------------|------------------------|------------------------|------------------------|--------------------|-----------------------|---------------------------|----------|----------------------|
|              |                        |                        |                        |                    |                       | Amortização da Dívida     |          |                      |
| 95           | 342.205.694            | 0                      | 3.268.929.771          | 475.471.792        | 52.204.808            | 0                         | 0        | 4.138.812.065        |
| <b>TOTAL</b> | <b>342.205.694</b>     | <b>0</b>               | <b>3.268.929.771</b>   | <b>475.471.792</b> | <b>52.204.808</b>     | <b>0</b>                  | <b>0</b> | <b>4.138.812.065</b> |

## DEMONSTRATIVO DE DESPESAS POR FUNÇÕES CONFORME A ORIGEM DOS RECURSOS

| CÓDIGO       | ESPECIFICAÇÃO           | Recursos de Todas as Fontes |                      | R\$ 1,00              |
|--------------|-------------------------|-----------------------------|----------------------|-----------------------|
|              |                         | TESOURO                     | OUTRAS FONTES        | TOTAL                 |
| 01           | LEGISLATIVA             | 1.226.170.922               | 246.083.392          | 1.472.254.314         |
| 02           | JUDICIÁRIA              | 2.395.719.396               | 458.062.945          | 2.853.782.341         |
| 03           | ESSENCIAL À JUSTIÇA     | 1.403.403.441               | 116.028.875          | 1.519.432.316         |
| 04           | ADMINISTRAÇÃO           | 1.747.327.084               | 118.139.823          | 1.865.466.907         |
| 06           | SEGURANÇA PÚBLICA       | 4.183.794.436               | 545.091.670          | 4.728.886.106         |
| 08           | ASSISTÊNCIA SOCIAL      | 105.437.790                 | 32.312.730           | 137.750.520           |
| 09           | PREVIDÊNCIA SOCIAL      | 206.126.922                 | 0                    | 206.126.922           |
| 10           | SAÚDE                   | 4.466.153.044               | 1.694.416.560        | 6.160.569.604         |
| 11           | TRABALHO                | 7.569.000                   | 1.090.000            | 8.659.000             |
| 12           | EDUCAÇÃO                | 10.638.726.374              | 347.652.418          | 10.986.378.792        |
| 13           | CULTURA                 | 82.188.346                  | 1.333.209            | 83.521.555            |
| 14           | DIREITOS DA CIDADANIA   | 47.766.559                  | 1.755.300            | 49.521.859            |
| 15           | URBANISMO               | 324.578.384                 | 15.552               | 324.593.936           |
| 16           | HABITAÇÃO               | 306.125.839                 | 12.430.280           | 318.556.119           |
| 18           | GESTÃO AMBIENTAL        | 285.586.733                 | 39.219.107           | 324.805.840           |
| 19           | CIÊNCIA E TECNOLOGIA    | 144.971.409                 | 8.722.072            | 153.693.481           |
| 20           | AGRICULTURA             | 892.940.871                 | 64.934.242           | 957.875.113           |
| 21           | ORGANIZAÇÃO AGRÁRIA     | 60.000                      | 0                    | 60.000                |
| 22           | INDÚSTRIA               | 0                           | 17.800.000           | 17.800.000            |
| 23           | COMÉRCIO E SERVIÇOS     | 4.658.376                   | 23.436.188           | 28.094.564            |
| 24           | COMUNICAÇÕES            | 14.510.322                  | 66.250               | 14.576.572            |
| 26           | TRANSPORTE              | 1.096.975.060               | 347.830.684          | 1.444.805.744         |
| 27           | DESPORTO E LAZER        | 24.894.139                  | 21.040.293           | 45.934.432            |
| 28           | ENCARGOS ESPECIAIS      | 4.467.221.085               | 41.350.475           | 4.508.571.560         |
| 99           | RESERVA DE CONTINGÊNCIA | 267.590.333                 | 0                    | 267.590.333           |
| <b>TOTAL</b> |                         | <b>34.340.495.865</b>       | <b>4.138.812.065</b> | <b>38.479.307.930</b> |

## DEMONSTRATIVO DE DESPESAS POR SUBFUNÇÕES CONFORME A ORIGEM DOS RECURSOS

| CÓDIGO | ESPECIFICAÇÃO                          | Recursos de Todas as Fontes |               | R\$ 1,00      |
|--------|--|-----------------------------|---------------|---------------|
|        |  | TESOURO                     | OUTRAS FONTES | TOTAL         |
| 031    | AÇÃO LEGISLATIVA                       | 790.071.397                 | 7.198.960     | 797.270.357   |
| 032    | CONTROLE EXTERNO                       | 436.099.525                 | 9.260.000     | 445.359.525   |
| 061    | AÇÃO JUDICIÁRIA                        | 2.467.038.419               | 739.131.252   | 3.206.169.671 |
| 091    | DEFESA DA ORDEM JURÍDICA               | 1.119.136.108               | 64.585.000    | 1.183.721.108 |
| 092    | REPRESENTAÇÃO JUDICIAL E EXTRAJUDICIAL | 212.948.310                 | 0             | 212.948.310   |
| 121    | PLANEJAMENTO E ORÇAMENTO               | 37.803.385                  | 0             | 37.803.385    |
| 122    | ADMINISTRAÇÃO GERAL                    | 5.409.482.591               | 190.800.111   | 5.600.282.702 |
| 123    | ADMINISTRAÇÃO FINANCEIRA               | 74.600.126                  | 84.393.339    | 158.993.465   |
| 124    | CONTROLE INTERNO                       | 750.000                     | 0             | 750.000       |
| 125    | NORMATIZAÇÃO E FISCALIZAÇÃO            | 0                           | 56.291.972    | 56.291.972    |
| 126    | TECNOLOGIA DA INFORMAÇÃO               | 52.944.959                  | 5.018         | 52.949.977    |
| 127    | ORDENAMENTO TERRITORIAL                | 15.992.010                  | 0             | 15.992.010    |
| 128    | FORMAÇÃO DE RECURSOS HUMANOS           | 40.944.930                  | 6.827.600     | 47.772.530    |
| 129    | ADMINISTRAÇÃO DE RECEITAS              | 479.730.825                 | 0             | 479.730.825   |
| 131    | COMUNICAÇÃO SOCIAL                     | 4.200.000                   | 0             | 4.200.000     |
| 181    | POLICIAMENTO                           | 2.260.144.673               | 533.516.775   | 2.793.661.448 |
| 182    | DEFESA CIVIL                           | 52.341.230                  | 0             | 52.341.230    |
| 183    | INFORMAÇÃO E INTELIGÊNCIA              | 784.694.791                 | 0             | 784.694.791   |
| 212    | COOPERAÇÃO INTERNACIONAL               | 286.000                     | 0             | 286.000       |
| 241    | ASSISTÊNCIA AO IDOSO                   | 0                           | 4.630.230     | 4.630.230     |

Continua na próxima página

## ESTADO DO PARANÁ – ORÇAMENTO DE 2022

124

## DEMONSTRATIVO DE DESPESAS POR SUBFUNÇÕES CONFORME A ORIGEM DOS RECURSOS

| CÓDIGO | ESPECIFICAÇÃO                                    | Recursos de Todas as Fontes |                      | R\$ 1,00              |
|--------|--|-----------------------------|----------------------|-----------------------|
|        |  | TESOURO                     | OUTRAS FONTES        | TOTAL                 |
| 242    | ASSISTÊNCIA AO PORTADOR DE DEFICIÊNCIA           | 300.000                     | 0                    | 300.000               |
| 243    | ASSISTÊNCIA À CRIANÇA E AO ADOLESCENTE           | 43.781.360                  | 21.285.000           | 65.066.360            |
| 244    | ASSISTÊNCIA COMUNITÁRIA                          | 61.356.430                  | 6.397.500            | 67.753.930            |
| 272    | PREVIDÊNCIA DO REGIME ESTATUTÁRIO                | 206.126.922                 | 0                    | 206.126.922           |
| 301    | ATENÇÃO BÁSICA                                   | 370.824.342                 | 5.364.000            | 376.188.342           |
| 302    | ASSISTÊNCIA HOSPITALAR E AMBULATORIAL            | 930.330.000                 | 1.254.540.594        | 2.184.870.594         |
| 303    | SUPORTE PROFILÁTICO E TERAPÊUTICO                | 474.121.300                 | 157.141.246          | 631.262.546           |
| 304    | VIGILÂNCIA SANITÁRIA                             | 27.789.470                  | 54.605.440           | 82.394.910            |
| 305    | VIGILÂNCIA EPIDEMIOLÓGICA                        | 263.054.500                 | 161.906.100          | 424.960.600           |
| 333    | EMPREGABILIDADE                                  | 7.569.000                   | 1.090.000            | 8.659.000             |
| 362    | ENSINO MÉDIO                                     | 18.320.780                  | 0                    | 18.320.780            |
| 363    | ENSINO PROFISSIONAL                              | 51.322.873                  | 0                    | 51.322.873            |
| 364    | ENSINO SUPERIOR                                  | 2.147.177.021               | 347.637.798          | 2.494.814.819         |
| 365    | EDUCAÇÃO INFANTIL                                | 6.885.970                   | 0                    | 6.885.970             |
| 366    | EDUCAÇÃO DE JOVENS E ADULTOS                     | 531.200                     | 0                    | 531.200               |
| 367    | EDUCAÇÃO ESPECIAL                                | 280.247.460                 | 0                    | 280.247.460           |
| 368    | EDUCAÇÃO BÁSICA                                  | 7.503.457.883               | 14.620               | 7.503.472.503         |
| 392    | DIFUSÃO CULTURAL                                 | 15.728.736                  | 879.053              | 16.607.789            |
| 421    | CUSTÓDIA E REINTEGRAÇÃO SOCIAL                   | 807.036.135                 | 11.569.877           | 818.606.012           |
| 422    | DIREITOS INDIVIDUAIS, COLETIVOS E DIFUSOS        | 9.721.629                   | 1.755.300            | 11.476.929            |
| 451    | INFRAESTRUTURA URBANA                            | 63.000.114                  | 0                    | 63.000.114            |
| 452    | SERVIÇOS URBANOS                                 | 163.071.170                 | 11.382               | 163.082.552           |
| 453    | TRANSPORTES COLETIVOS URBANOS                    | 67.507.000                  | 0                    | 67.507.000            |
| 481    | HABITAÇÃO RURAL                                  | 357.900                     | 0                    | 357.900               |
| 482    | HABITAÇÃO URBANA                                 | 219.880.789                 | 0                    | 219.880.789           |
| 541    | PRESERVAÇÃO E CONSERVAÇÃO AMBIENTAL              | 16.937.228                  | 2.125.020            | 19.062.248            |
| 542    | CONTROLE AMBIENTAL                               | 73.640.222                  | 8.065.134            | 81.705.356            |
| 544    | RECURSOS HÍDRICOS                                | 11.951.622                  | 0                    | 11.951.622            |
| 571    | DESENVOLVIMENTO CIENTÍFICO                       | 93.382.409                  | 0                    | 93.382.409            |
| 572    | DESENVOLVIMENTO TECNOLÓGICO E ENGENHARIA         | 52.000.000                  | 0                    | 52.000.000            |
| 573    | DIFUSÃO DO CONHECIMENTO CIENTÍFICO E TECNOLÓGICO | 1.397.540                   | 8.722.072            | 10.119.612            |
| 605    | ABASTECIMENTO                                    | 107.839.774                 | 1.690.000            | 109.529.774           |
| 606    | EXTENSÃO RURAL                                   | 0                           | 9.337.000            | 9.337.000             |
| 608    | PROMOÇÃO DA PRODUÇÃO AGROPECUÁRIA                | 251.223.730                 | 74.000               | 251.297.730           |
| 609    | DEFESA AGROPECUÁRIA                              | 1.856.500                   | 2.004.950            | 3.861.450             |
| 665    | NORMALIZAÇÃO E QUALIDADE                         | 0                           | 17.800.000           | 17.800.000            |
| 694    | SERVIÇOS FINANCEIROS                             | 0                           | 3.563.170            | 3.563.170             |
| 695    | TURISMO  | 825.575                     | 0                    | 825.575               |
| 722    | TELECOMUNICAÇÕES                                 | 1.820.224                   | 0                    | 1.820.224             |
| 781    | TRANSPORTE AÉREO                                 | 15.000                      | 0                    | 15.000                |
| 782    | TRANSPORTE RODOVIÁRIO                            | 1.005.868.264               | 302.201.784          | 1.308.070.048         |
| 784    | TRANSPORTE HIDROVIÁRIO                           | 15.000                      | 0                    | 15.000                |
| 812    | DESPORTO COMUNITÁRIO                             | 8.202.096                   | 21.040.293           | 29.242.389            |
| 841    | REFINANCIAMENTO DA DÍVIDA INTERNA                | 708.126.822                 | 0                    | 708.126.822           |
| 843    | SERVIÇO DA DÍVIDA INTERNA                        | 746.155.127                 | 0                    | 746.155.127           |
| 844    | SERVIÇO DA DÍVIDA EXTERNA                        | 451.322.574                 | 0                    | 451.322.574           |
| 845    | OUTRAS TRANSFERÊNCIAS                            | 50.631.468                  | 0                    | 50.631.468            |
| 846    | OUTROS ENCARGOS ESPECIAIS                        | 2.510.985.094               | 41.350.475           | 2.552.335.569         |
| 999    | RESERVA DE CONTINGÊNCIA                          | 267.590.333                 | 0                    | 267.590.333           |
|        | <b>TOTAL</b>                                     | <b>34.340.495.865</b>       | <b>4.138.812.065</b> | <b>38.479.307.930</b> |

## DEMONSTRATIVO DE DESPESAS POR PROGRAMAS CONFORME A ORIGEM DOS RECURSOS

| CÓDIGO | ESPECIFICAÇÃO  | Recursos de Todas as Fontes |                      | R\$ 1,00              |
|--------|--|-----------------------------|----------------------|-----------------------|
|        |  | TESOURO                     | OUTRAS FONTES        | TOTAL                 |
| 01     | DESENVOLVIMENTO SUSTENTÁVEL DAS CIDADES  | 233.287.690                 | 4.170                | 233.291.860           |
| 02     | PARANÁ DO FUTURO: SUSTENTABILIDADE E TURISMO                                   | 107.984.947                 | 10.190.154           | 118.175.101           |
| 03     | SAÚDE INOVADORA PARA UM PARANÁ INOVADOR  | 4.466.153.044               | 1.694.416.560        | 6.160.569.604         |
| 04     | DESENVOLVIMENTO RURAL E ABASTECIMENTO COM SUSTENTABILIDADE                     | 360.920.004                 | 24.607.792           | 385.527.796           |
| 05     | EDUCAÇÃO E ESPORTE: TRANSFORMA PARANÁ  | 7.552.880.798               | 21.054.913           | 7.573.935.711         |
| 06     | PARANÁ MAIS CIÊNCIA  | 146.368.949                 | 0                    | 146.368.949           |
| 08     | ENSINO SUPERIOR INOVADOR   | 2.147.277.021               | 347.637.798          | 2.494.914.819         |
| 09     | DETRAN PARTICIPATIVO: ÁGIL E DIGITAL   | 0                           | 501.722.449          | 501.722.449           |
| 10     | CASA FÁCIL PR  | 236.170.699                 | 0                    | 236.170.699           |
| 11     | MODERNIZAÇÃO DA INFRAESTRUTURA DO PARANÁ                                       | 1.004.908.264               | 292.073.088          | 1.296.981.352         |
| 12     | DESENVOLVIMENTO SUSTENTÁVEL E INTEGRADO DA REGIÃO METROPOLITANA DE CURITIBA    | 71.932.195                  | 10.000               | 71.942.195            |
| 13     | SEGURANÇA COM INTEGRAÇÃO, INOVAÇÃO E INTELIGÊNCIA                              | 3.902.787.946               | 43.369.221           | 3.946.157.167         |
| 15     | PARANÁ CULTURAL  | 15.728.736                  | 879.053              | 16.607.789            |
| 16     | JUSTIÇA, CIDADANIA, TRABALHO E ASSISTÊNCIA SOCIAL                              | 160.773.349                 | 35.158.030           | 195.931.379           |
| 40     | GESTÃO PÚBLICA, TRANSPARÊNCIA & COMPLIANCE                                     | 988.179.639                 | 159.376.011          | 1.147.555.650         |
| 41     | ASSEGURAR O EQUILÍBRIO FISCAL  | 539.838.855                 | 0                    | 539.838.855           |
| 42     | GESTÃO ADMINISTRATIVA  | 2.631.396.540               | 146.787.139          | 2.778.183.679         |
| 43     | GESTÃO INSTITUCIONAL – OUTROS PODERES, MINISTÉRIO PÚBLICO E DEFENSORIA PÚBLICA | 4.812.345.449               | 820.175.212          | 5.632.520.661         |
| 44     | PLANEJA PARANÁ   | 20.623.400                  | 0                    | 20.623.400            |
| 99     | OBRIGAÇÕES ESPECIAIS   | 4.940.938.340               | 41.350.475           | 4.982.288.815         |
|        | <b>TOTAL</b>   | <b>34.340.495.865</b>       | <b>4.138.812.065</b> | <b>38.479.307.930</b> |

## DEMONSTRATIVO DA DESPESA POR ÓRGÃOS CONFORME O VÍNCULO COM OS RECURSOS

| CÓDIGO | ESPECIFICAÇÃO   | Recursos de Todas as Fontes |                       | R\$ 1,00              |
|--------|---|-----------------------------|-----------------------|-----------------------|
|        |   | ORDINÁRIOS                  | VINCULADOS            | TOTAL                 |
|        | <b>LEGISLATIVO</b>  | <b>1.267.710.922</b>        | <b>16.608.960</b>     | <b>1.284.319.882</b>  |
| 0100   | ASSEMBLEIA LEGISLATIVA  | 822.071.397                 | 7.198.960             | 829.270.357           |
| 0300   | TRIBUNAL DE CONTAS  | 445.639.525                 | 9.410.000             | 455.049.525           |
|        | <b>JUDICIÁRIO</b>   | <b>2.442.416.318</b>        | <b>687.687.377</b>    | <b>3.130.103.695</b>  |
| 0500   | TRIBUNAL DE JUSTIÇA   | 2.442.416.318               | 687.687.377           | 3.130.103.695         |
|        | <b>DEFENSORIA PÚBLICA</b>                                       | <b>71.440.523</b>           | <b>51.964.010</b>     | <b>123.404.533</b>    |
| 0700   | DEFENSORIA PÚBLICA  | 71.440.523                  | 51.964.010            | 123.404.533           |
|        | <b>MINISTÉRIO PÚBLICO</b>                                       | <b>1.127.026.108</b>        | <b>66.210.000</b>     | <b>1.193.236.108</b>  |
| 0900   | MINISTÉRIO PÚBLICO  | 1.127.026.108               | 66.210.000            | 1.193.236.108         |
|        | <b>EXECUTIVO</b>  | <b>18.118.162.441</b>       | <b>14.630.081.271</b> | <b>32.748.243.712</b> |
| 1300   | CASA CIVIL  | 87.096.679                  | 558.237.132           | 645.333.811           |
| 1400   | COORDENADORIA ESTADUAL DA DEFESA CIVIL                          | 2.439.720                   | 6.873.436             | 9.313.156             |
| 1500   | CASA MILITAR  | 11.623.717                  | 0                     | 11.623.717            |
| 1600   | CONTROLADORIA-GERAL DO ESTADO                                   | 12.257.840                  | 15.401.710            | 27.659.550            |
| 1700   | ESCRITÓRIO DE REPRESENTAÇÃO DO GOVERNO EM BRASÍLIA              | 75.000                      | 135.000               | 210.000               |
| 1900   | PROCURADORIA-GERAL DO ESTADO                                    | 151.613.310                 | 61.500.000            | 213.113.310           |
| 2300   | SECRETARIA DE ESTADO DO PLANEJAMENTO E PROJETOS ESTRUTURANTES   | 29.297.797                  | 16.863.400            | 46.161.197            |
| 2700   | SECRETARIA DE ESTADO DA ADMINISTRAÇÃO E DA PREVIDÊNCIA          | 872.204.240                 | 83.107.206            | 955.311.446           |
| 2900   | SECRETARIA DE ESTADO DA FAZENDA                                 | 88.080.165                  | 628.904.359           | 716.984.524           |
| 3100   | ADMINISTRAÇÃO GERAL DO ESTADO – RECURSOS SOB SUPERVISÃO DA SEFA | 2.698.024.303               | 1.905.832.554         | 4.603.856.857         |
| 3900   | SECRETARIA DE ESTADO DA SEGURANÇA PÚBLICA                       | 3.353.210.139               | 869.820.107           | 4.223.030.246         |
| 4100   | SECRETARIA DE ESTADO DA EDUCAÇÃO E DO ESPORTE                   | 2.838.819.837               | 5.699.614.767         | 8.538.434.604         |
| 4500   | SUPERINTENDÊNCIA GERAL DE CIÊNCIA, TECNOLOGIA E ENSINO SUPERIOR | 1.898.584.334               | 757.443.156           | 2.656.027.490         |
| 4700   | SECRETARIA DE ESTADO DA SAÚDE                                   | 4.434.788.954               | 1.776.127.705         | 6.210.916.659         |
| 4900   | SECRETARIA DE ESTADO DA JUSTIÇA, FAMÍLIA E TRABALHO             | 198.033.125                 | 199.131.298           | 397.164.423           |

Continua na próxima página

## DEMONSTRATIVO DA DESPESA POR ÓRGÃOS CONFORME O VÍNCULO COM OS RECURSOS

| CÓDIGO       | ESPECIFICAÇÃO  | Recursos de Todas as Fontes |                       | R\$ 1,00              |
|--------------|--|-----------------------------|-----------------------|-----------------------|
|              |  | ORDINÁRIOS                  | VINCULADOS            | TOTAL                 |
| 5100         | SECRETARIA DE ESTADO DA COMUNICAÇÃO SOCIAL E DA CULTURA          | 93.250.188                  | 5.182.420             | 98.432.608            |
| 6500         | SECRETARIA DE ESTADO DA AGRICULTURA E DO ABASTECIMENTO           | 631.591.824                 | 338.277.257           | 969.869.081           |
| 6700         | SECRETARIA DE ESTADO DO DESENVOLVIMENTO URBANO E OBRAS PÚBLICAS  | 225.799.635                 | 410.805.032           | 636.604.667           |
| 6900         | SECRETARIA DE ESTADO DO DESENVOLVIMENTO SUSTENTÁVEL E DO TURISMO | 184.646.815                 | 146.392.810           | 331.039.625           |
| 7700         | SECRETARIA DE ESTADO DE INFRAESTRUTURA E LOGÍSTICA               | 306.724.819                 | 1.150.431.922         | 1.457.156.741         |
| <b>TOTAL</b> |  | <b>23.026.756.312</b>       | <b>15.452.551.618</b> | <b>38.479.307.930</b> |

## DEMONSTRATIVO DE DESPESA POR FUNÇÕES CONSOLIDANDO PROJETOS, ATIVIDADES E OPERAÇÕES ESPECIAIS

| CÓDIGO       | ESPECIFICAÇÃO           | Recursos do Tesouro  |                       |                      | R\$ 1,00              |
|--------------|-------------------------|----------------------|-----------------------|----------------------|-----------------------|
|              |                         | PROJETOS             | ATIVIDADES            | OP. ESPECIAIS        | TOTAL                 |
| 01           | LEGISLATIVA             | 0                    | 1.226.170.922         | 0                    | 1.226.170.922         |
| 02           | JUDICIÁRIA              | 0                    | 2.395.719.396         | 0                    | 2.395.719.396         |
| 03           | ESSENCIAL À JUSTIÇA     | 0                    | 1.403.403.441         | 0                    | 1.403.403.441         |
| 04           | ADMINISTRAÇÃO           | 115.298.680          | 1.632.028.404         | 0                    | 1.747.327.084         |
| 06           | SEGURANÇA PÚBLICA       | 272.512.266          | 3.911.282.170         | 0                    | 4.183.794.436         |
| 08           | ASSISTÊNCIA SOCIAL      | 0                    | 105.437.790           | 0                    | 105.437.790           |
| 09           | PREVIDÊNCIA SOCIAL      | 0                    | 0                     | 206.126.922          | 206.126.922           |
| 10           | SAÚDE                   | 294.222.120          | 4.171.930.924         | 0                    | 4.466.153.044         |
| 11           | TRABALHO                | 0                    | 7.569.000             | 0                    | 7.569.000             |
| 12           | EDUCAÇÃO                | 137.330.480          | 10.501.395.894        | 0                    | 10.638.726.374        |
| 13           | CULTURA                 | 0                    | 82.188.346            | 0                    | 82.188.346            |
| 14           | DIREITOS DA CIDADANIA   | 0                    | 47.766.559            | 0                    | 47.766.559            |
| 15           | URBANISMO               | 288.125.914          | 36.452.470            | 0                    | 324.578.384           |
| 16           | HABITAÇÃO               | 236.170.699          | 69.955.140            | 0                    | 306.125.839           |
| 18           | GESTÃO AMBIENTAL        | 70.103.252           | 215.483.481           | 0                    | 285.586.733           |
| 19           | CIÊNCIA E TECNOLOGIA    | 52.000.000           | 92.971.409            | 0                    | 144.971.409           |
| 20           | AGRICULTURA             | 2.002.000            | 890.938.871           | 0                    | 892.940.871           |
| 21           | ORGANIZAÇÃO AGRÁRIA     | 0                    | 60.000                | 0                    | 60.000                |
| 23           | COMÉRCIO E SERVIÇOS     | 0                    | 4.658.376             | 0                    | 4.658.376             |
| 24           | COMUNICAÇÕES            | 0                    | 14.510.322            | 0                    | 14.510.322            |
| 26           | TRANSPORTE              | 387.873.904          | 709.101.156           | 0                    | 1.096.975.060         |
| 27           | DESPORTO E LAZER        | 8.202.096            | 16.692.043            | 0                    | 24.894.139            |
| 28           | ENCARGOS ESPECIAIS      | 0                    | 0                     | 4.467.221.085        | 4.467.221.085         |
| 99           | RESERVA DE CONTINGÊNCIA | 0                    | 0                     | 267.590.333          | 267.590.333           |
| <b>TOTAL</b> |                         | <b>1.863.841.411</b> | <b>27.535.716.114</b> | <b>4.940.938.340</b> | <b>34.340.495.865</b> |

## DEMONSTRATIVO DE DESPESA POR FUNÇÕES CONSOLIDANDO PROJETOS, ATIVIDADES E OPERAÇÕES ESPECIAIS

| CÓDIGO | ESPECIFICAÇÃO       | Recursos de Outras Fontes |               |               | R\$ 1,00      |
|--------|---------------------|---------------------------|---------------|---------------|---------------|
|        |                     | PROJETOS                  | ATIVIDADES    | OP. ESPECIAIS | TOTAL         |
| 01     | LEGISLATIVA         | 0                         | 246.083.392   | 0             | 246.083.392   |
| 02     | JUDICIÁRIA          | 152.000.000               | 306.062.945   | 0             | 458.062.945   |
| 03     | ESSENCIAL À JUSTIÇA | 0                         | 116.028.875   | 0             | 116.028.875   |
| 04     | ADMINISTRAÇÃO       | 0                         | 118.139.823   | 0             | 118.139.823   |
| 06     | SEGURANÇA PÚBLICA   | 10.036                    | 545.081.634   | 0             | 545.091.670   |
| 08     | ASSISTÊNCIA SOCIAL  | 0                         | 32.312.730    | 0             | 32.312.730    |
| 10     | SAÚDE               | 161.906.100               | 1.532.510.460 | 0             | 1.694.416.560 |
| 11     | TRABALHO            | 0                         | 1.090.000     | 0             | 1.090.000     |
| 12     | EDUCAÇÃO            | 0                         | 347.652.418   | 0             | 347.652.418   |
| 13     | CULTURA             | 318.978                   | 1.014.231     | 0             | 1.333.209     |

Continua na próxima página

## DEMONSTRATIVO DE DESPESA POR FUNÇÕES CONSOLIDANDO PROJETOS, ATIVIDADES E OPERAÇÕES ESPECIAIS

| CÓDIGO       | ESPECIFICAÇÃO         | PROJETOS           | ATIVIDADES           | Recursos de Outras Fontes |       | R\$ 1,00             |
|--------------|-----------------------|--------------------|----------------------|---------------------------|-------|----------------------|
|              |                       |                    |                      | OP. ESPECIAIS             | TOTAL |                      |
| 14           | DIREITOS DA CIDADANIA | 0                  | 1.755.300            | 0                         |       | 1.755.300            |
| 15           | URBANISMO             | 0                  | 15.552               | 0                         |       | 15.552               |
| 16           | HABITAÇÃO             | 0                  | 12.430.280           | 0                         |       | 12.430.280           |
| 18           | GESTÃO AMBIENTAL      | 0                  | 39.219.107           | 0                         |       | 39.219.107           |
| 19           | CIÊNCIA E TECNOLOGIA  | 0                  | 8.722.072            | 0                         |       | 8.722.072            |
| 20           | AGRICULTURA           | 4.000              | 64.930.242           | 0                         |       | 64.934.242           |
| 22           | INDÚSTRIA             | 0                  | 17.800.000           | 0                         |       | 17.800.000           |
| 23           | COMÉRCIO E SERVIÇOS   | 0                  | 23.436.188           | 0                         |       | 23.436.188           |
| 24           | COMUNICAÇÕES          | 0                  | 66.250               | 0                         |       | 66.250               |
| 26           | TRANSPORTE            | 0                  | 347.830.684          | 0                         |       | 347.830.684          |
| 27           | DESPORTO E LAZER      | 21.040.293         | 0                    | 0                         |       | 21.040.293           |
| 28           | ENCARGOS ESPECIAIS    | 0                  | 0                    | 41.350.475                |       | 41.350.475           |
| <b>TOTAL</b> |                       | <b>335.279.407</b> | <b>3.762.182.183</b> | <b>41.350.475</b>         |       | <b>4.138.812.065</b> |

## DEMONSTRATIVO DE DESPESA POR FUNÇÕES CONSOLIDANDO PROJETOS, ATIVIDADES E OPERAÇÕES ESPECIAIS

| CÓDIGO       | ESPECIFICAÇÃO           | PROJETOS             | ATIVIDADES            | Recursos de Todas as Fontes |       | R\$ 1,00              |
|--------------|-------------------------|----------------------|-----------------------|-----------------------------|-------|-----------------------|
|              |                         |                      |                       | OP. ESPECIAIS               | TOTAL |                       |
| 01           | LEGISLATIVA             | 0                    | 1.472.254.314         | 0                           |       | 1.472.254.314         |
| 02           | JUDICIÁRIA              | 152.000.000          | 2.701.782.341         | 0                           |       | 2.853.782.341         |
| 03           | ESSENCIAL À JUSTIÇA     | 0                    | 1.519.432.316         | 0                           |       | 1.519.432.316         |
| 04           | ADMINISTRAÇÃO           | 115.298.680          | 1.750.168.227         | 0                           |       | 1.865.466.907         |
| 06           | SEGURANÇA PÚBLICA       | 272.522.302          | 4.456.363.804         | 0                           |       | 4.728.886.106         |
| 08           | ASSISTÊNCIA SOCIAL      | 0                    | 137.750.520           | 0                           |       | 137.750.520           |
| 09           | PREVIDÊNCIA SOCIAL      | 0                    | 0                     | 206.126.922                 |       | 206.126.922           |
| 10           | SAÚDE                   | 456.128.220          | 5.704.441.384         | 0                           |       | 6.160.569.604         |
| 11           | TRABALHO                | 0                    | 8.659.000             | 0                           |       | 8.659.000             |
| 12           | EDUCAÇÃO                | 137.330.480          | 10.849.048.312        | 0                           |       | 10.986.378.792        |
| 13           | CULTURA                 | 318.978              | 83.202.577            | 0                           |       | 83.521.555            |
| 14           | DIREITOS DA CIDADANIA   | 0                    | 49.521.859            | 0                           |       | 49.521.859            |
| 15           | URBANISMO               | 288.125.914          | 36.468.022            | 0                           |       | 324.593.936           |
| 16           | HABITAÇÃO               | 236.170.699          | 82.385.420            | 0                           |       | 318.556.119           |
| 18           | GESTÃO AMBIENTAL        | 70.103.252           | 254.702.588           | 0                           |       | 324.805.840           |
| 19           | CIÊNCIA E TECNOLOGIA    | 52.000.000           | 101.693.481           | 0                           |       | 153.693.481           |
| 20           | AGRICULTURA             | 2.006.000            | 955.869.113           | 0                           |       | 957.875.113           |
| 21           | ORGANIZAÇÃO AGRÁRIA     | 0                    | 60.000                | 0                           |       | 60.000                |
| 22           | INDÚSTRIA               | 0                    | 17.800.000            | 0                           |       | 17.800.000            |
| 23           | COMÉRCIO E SERVIÇOS     | 0                    | 28.094.564            | 0                           |       | 28.094.564            |
| 24           | COMUNICAÇÕES            | 0                    | 14.576.572            | 0                           |       | 14.576.572            |
| 26           | TRANSPORTE              | 387.873.904          | 1.056.931.840         | 0                           |       | 1.444.805.744         |
| 27           | DESPORTO E LAZER        | 29.242.389           | 16.692.043            | 0                           |       | 45.934.432            |
| 28           | ENCARGOS ESPECIAIS      | 0                    | 0                     | 4.508.571.560               |       | 4.508.571.560         |
| 99           | RESERVA DE CONTINGÊNCIA | 0                    | 0                     | 267.590.333                 |       | 267.590.333           |
| <b>TOTAL</b> |                         | <b>2.199.120.818</b> | <b>31.297.898.297</b> | <b>4.982.288.815</b>        |       | <b>38.479.307.930</b> |

## DEMONSTRATIVO DE DESPESA POR FUNÇÕES E ÓRGÃOS

| ESPECIFICAÇÃO          | Recursos de Todas as Fontes |                    | R\$ 1,00             |
|------------------------|-----------------------------|--------------------|----------------------|
|                        | TESOURO                     | OUTRAS FONTES      | TOTAL                |
| <b>LEGISLATIVA</b>     | <b>1.226.170.922</b>        | <b>246.083.392</b> | <b>1.472.254.314</b> |
| ASSEMBLEIA LEGISLATIVA | 790.071.397                 | 7.198.960          | 797.270.357          |

Continua na próxima página



## DEMONSTRATIVO DE DESPESA POR FUNÇÕES E ÓRGÃOS

| ESPECIFICAÇÃO  | Recursos de Todas as Fontes |                      | R\$ 1,00              |
|--|-----------------------------|----------------------|-----------------------|
|  | TESOURO                     | OUTRAS FONTES        | TOTAL                 |
| TRIBUNAL DE CONTAS   | 436.099.525                 | 9.260.000            | 445.359.525           |
| TRIBUNAL DE JUSTIÇA  | 0                           | 229.624.432          | 229.624.432           |
| <b>JUDICIÁRIA</b>  | <b>2.395.719.396</b>        | <b>458.062.945</b>   | <b>2.853.782.341</b>  |
| TRIBUNAL DE JUSTIÇA  | 2.395.719.396               | 458.062.945          | 2.853.782.341         |
| <b>ESSENCIAL À JUSTIÇA</b>                                       | <b>1.403.403.441</b>        | <b>116.028.875</b>   | <b>1.519.432.316</b>  |
| DEFENSORIA PÚBLICA   | 71.319.023                  | 51.443.875           | 122.762.898           |
| MINISTÉRIO PÚBLICO   | 1.119.136.108               | 64.585.000           | 1.183.721.108         |
| PROCURADORIA-GERAL DO ESTADO                                     | 212.948.310                 | 0                    | 212.948.310           |
| <b>ADMINISTRAÇÃO</b>   | <b>1.747.327.084</b>        | <b>118.139.823</b>   | <b>1.865.466.907</b>  |
| CASA CIVIL   | 104.105.220                 | 32.855.784           | 136.961.004           |
| CASA MILITAR   | 11.623.717                  | 0                    | 11.623.717            |
| CONTROLADORIA-GERAL DO ESTADO                                    | 27.552.250                  | 107.300              | 27.659.550            |
| ESCRITÓRIO DE REPRESENTAÇÃO DO GOVERNO EM BRASÍLIA               | 210.000                     | 0                    | 210.000               |
| SECRETARIA DE ESTADO DO PLANEJAMENTO E PROJETOS ESTRUTURANTES    | 46.161.197                  | 0                    | 46.161.197            |
| SECRETARIA DE ESTADO DA ADMINISTRAÇÃO E DA PREVIDÊNCIA           | 723.541.469                 | 0                    | 723.541.469           |
| SECRETARIA DE ESTADO DA FAZENDA                                  | 630.596.387                 | 85.176.739           | 715.773.126           |
| SECRETARIA DE ESTADO DA EDUCAÇÃO E DO ESPORTE                    | 2.903.000                   | 0                    | 2.903.000             |
| SECRETARIA DE ESTADO DA JUSTIÇA, FAMÍLIA E TRABALHO              | 200.633.844                 | 0                    | 200.633.844           |
| <b>SEGURANÇA PÚBLICA</b>   | <b>4.183.794.436</b>        | <b>545.091.670</b>   | <b>4.728.886.106</b>  |
| CASA CIVIL   | 0                           | 501.722.449          | 501.722.449           |
| COORDENADORIA ESTADUAL DA DEFESA CIVIL                           | 9.313.156                   | 0                    | 9.313.156             |
| SECRETARIA DE ESTADO DA SEGURANÇA PÚBLICA                        | 4.174.481.280               | 43.369.221           | 4.217.850.501         |
| <b>ASSISTÊNCIA SOCIAL</b>  | <b>105.437.790</b>          | <b>32.312.730</b>    | <b>137.750.520</b>    |
| SECRETARIA DE ESTADO DA JUSTIÇA, FAMÍLIA E TRABALHO              | 105.437.790                 | 32.312.730           | 137.750.520           |
| <b>PREVIDÊNCIA SOCIAL</b>  | <b>206.126.922</b>          | <b>0</b>             | <b>206.126.922</b>    |
| ASSEMBLEIA LEGISLATIVA   | 32.000.000                  | 0                    | 32.000.000            |
| TRIBUNAL DE CONTAS   | 9.520.000                   | 0                    | 9.520.000             |
| TRIBUNAL DE JUSTIÇA  | 46.546.922                  | 0                    | 46.546.922            |
| DEFENSORIA PÚBLICA   | 110.000                     | 0                    | 110.000               |
| MINISTÉRIO PÚBLICO   | 8.600.000                   | 0                    | 8.600.000             |
| SECRETARIA DE ESTADO DA ADMINISTRAÇÃO E DA PREVIDÊNCIA           | 109.350.000                 | 0                    | 109.350.000           |
| <b>SAÚDE</b>   | <b>4.466.153.044</b>        | <b>1.694.416.560</b> | <b>6.160.569.604</b>  |
| SECRETARIA DE ESTADO DA SAÚDE                                    | 4.466.153.044               | 1.694.416.560        | 6.160.569.604         |
| <b>TRABALHO</b>  | <b>7.569.000</b>            | <b>1.090.000</b>     | <b>8.659.000</b>      |
| SECRETARIA DE ESTADO DA JUSTIÇA, FAMÍLIA E TRABALHO              | 7.569.000                   | 1.090.000            | 8.659.000             |
| <b>EDUCAÇÃO</b>  | <b>10.638.726.374</b>       | <b>347.652.418</b>   | <b>10.986.378.792</b> |
| SECRETARIA DE ESTADO DA EDUCAÇÃO E DO ESPORTE                    | 8.489.383.305               | 14.620               | 8.489.397.925         |
| SUPERINTENDÊNCIA GERAL DE CIÊNCIA, TECNOLOGIA E ENSINO SUPERIOR  | 2.149.343.069               | 347.637.798          | 2.496.980.867         |
| <b>CULTURA</b>   | <b>82.188.346</b>           | <b>1.333.209</b>     | <b>83.521.555</b>     |
| SECRETARIA DE ESTADO DA COMUNICAÇÃO SOCIAL E DA CULTURA          | 82.188.346                  | 1.333.209            | 83.521.555            |
| <b>DIREITOS DA CIDADANIA</b>                                     | <b>47.766.559</b>           | <b>1.755.300</b>     | <b>49.521.859</b>     |
| SECRETARIA DE ESTADO DA JUSTIÇA, FAMÍLIA E TRABALHO              | 47.766.559                  | 1.755.300            | 49.521.859            |
| <b>URBANISMO</b>   | <b>324.578.384</b>          | <b>15.552</b>        | <b>324.593.936</b>    |
| SECRETARIA DE ESTADO DO DESENVOLVIMENTO URBANO E OBRAS PÚBLICAS  | 316.951.623                 | 15.552               | 316.967.175           |
| SECRETARIA DE ESTADO DE INFRAESTRUTURA E LOGÍSTICA               | 7.626.761                   | 0                    | 7.626.761             |
| <b>HABITAÇÃO</b>   | <b>306.125.839</b>          | <b>12.430.280</b>    | <b>318.556.119</b>    |
| SECRETARIA DE ESTADO DO DESENVOLVIMENTO URBANO E OBRAS PÚBLICAS  | 306.125.839                 | 12.430.280           | 318.556.119           |
| <b>GESTÃO AMBIENTAL</b>  | <b>285.586.733</b>          | <b>39.219.107</b>    | <b>324.805.840</b>    |
| SECRETARIA DE ESTADO DO DESENVOLVIMENTO SUSTENTÁVEL E DO TURISMO | 285.586.733                 | 39.219.107           | 324.805.840           |
| <b>CIÊNCIA E TECNOLOGIA</b>                                      | <b>144.971.409</b>          | <b>8.722.072</b>     | <b>153.693.481</b>    |
| SUPERINTENDÊNCIA GERAL DE CIÊNCIA, TECNOLOGIA E ENSINO SUPERIOR  | 144.971.409                 | 0                    | 144.971.409           |

Continua na próxima página

## DEMONSTRATIVO DE DESPESA POR FUNÇÕES E ÓRGÃOS

| ESPECIFICAÇÃO  | TESOURO               | Recursos de Todas as Fontes |       | R\$ 1,00              |
|--|-----------------------|-----------------------------|-------|-----------------------|
|  |                       | OUTRAS FONTES               | TOTAL | TOTAL                 |
| SECRETARIA DE ESTADO DA AGRICULTURA E DO ABASTECIMENTO           | 0                     | 8.722.072                   |       | 8.722.072             |
| <b>AGRICULTURA</b>   | <b>892.940.871</b>    | <b>64.934.242</b>           |       | <b>957.875.113</b>    |
| SECRETARIA DE ESTADO DA AGRICULTURA E DO ABASTECIMENTO           | 892.940.871           | 64.934.242                  |       | 957.875.113           |
| <b>ORGANIZAÇÃO AGRÁRIA</b>                                       | <b>60.000</b>         | <b>0</b>                    |       | <b>60.000</b>         |
| SECRETARIA DE ESTADO DO DESENVOLVIMENTO SUSTENTÁVEL E DO TURISMO | 60.000                | 0                           |       | 60.000                |
| <b>INDÚSTRIA</b>   | <b>0</b>              | <b>17.800.000</b>           |       | <b>17.800.000</b>     |
| SECRETARIA DE ESTADO DA ADMINISTRAÇÃO E DA PREVIDÊNCIA           | 0                     | 17.800.000                  |       | 17.800.000            |
| <b>COMÉRCIO E SERVIÇOS</b>                                       | <b>4.658.376</b>      | <b>23.436.188</b>           |       | <b>28.094.564</b>     |
| SECRETARIA DE ESTADO DA ADMINISTRAÇÃO E DA PREVIDÊNCIA           | 0                     | 23.436.188                  |       | 23.436.188            |
| SECRETARIA DE ESTADO DO DESENVOLVIMENTO SUSTENTÁVEL E DO TURISMO | 4.658.376             | 0                           |       | 4.658.376             |
| <b>COMUNICAÇÕES</b>  | <b>14.510.322</b>     | <b>66.250</b>               |       | <b>14.576.572</b>     |
| SECRETARIA DE ESTADO DA COMUNICAÇÃO SOCIAL E DA CULTURA          | 14.510.322            | 66.250                      |       | 14.576.572            |
| <b>TRANSPORTE</b>  | <b>1.096.975.060</b>  | <b>347.830.684</b>          |       | <b>1.444.805.744</b>  |
| SECRETARIA DE ESTADO DE INFRAESTRUTURA E LOGÍSTICA               | 1.096.975.060         | 347.830.684                 |       | 1.444.805.744         |
| <b>DESPORTO E LAZER</b>  | <b>24.894.139</b>     | <b>21.040.293</b>           |       | <b>45.934.432</b>     |
| SECRETARIA DE ESTADO DA EDUCAÇÃO E DO ESPORTE                    | 24.894.139            | 21.040.293                  |       | 45.934.432            |
| <b>ENCARGOS ESPECIAIS</b>  | <b>4.467.221.085</b>  | <b>41.350.475</b>           |       | <b>4.508.571.560</b>  |
| TRIBUNAL DE CONTAS   | 20.000                | 150.000                     |       | 170.000               |
| TRIBUNAL DE JUSTIÇA  | 150.000               | 0                           |       | 150.000               |
| DEFENSORIA PÚBLICA   | 12.000                | 519.635                     |       | 531.635               |
| MINISTÉRIO PÚBLICO   | 500.000               | 415.000                     |       | 915.000               |
| CASA CIVIL   | 4.674.750             | 1.975.608                   |       | 6.650.358             |
| PROCURADORIA-GERAL DO ESTADO                                     | 165.000               | 0                           |       | 165.000               |
| SECRETARIA DE ESTADO DA ADMINISTRAÇÃO E DA PREVIDÊNCIA           | 80.338.407            | 845.382                     |       | 81.183.789            |
| SECRETARIA DE ESTADO DA FAZENDA                                  | 704.037               | 507.361                     |       | 1.211.398             |
| ADMINISTRAÇÃO GERAL DO ESTADO - RECURSOS SOB SUPERVISÃO DA SEFA  | 4.336.266.524         | 0                           |       | 4.336.266.524         |
| SECRETARIA DE ESTADO DA SEGURANÇA PÚBLICA                        | 5.111.058             | 68.687                      |       | 5.179.745             |
| SECRETARIA DE ESTADO DA EDUCAÇÃO E DO ESPORTE                    | 420                   | 198.827                     |       | 199.247               |
| SUPERINTENDÊNCIA GERAL DE CIÊNCIA, TECNOLOGIA E ENSINO SUPERIOR  | 3.986.710             | 10.088.504                  |       | 14.075.214            |
| SECRETARIA DE ESTADO DA SAÚDE                                    | 32.947.715            | 17.399.340                  |       | 50.347.055            |
| SECRETARIA DE ESTADO DA JUSTIÇA, FAMÍLIA E TRABALHO              | 136.930               | 462.270                     |       | 599.200               |
| SECRETARIA DE ESTADO DA COMUNICAÇÃO SOCIAL E DA CULTURA          | 38.430                | 296.051                     |       | 334.481               |
| SECRETARIA DE ESTADO DA AGRICULTURA E DO ABASTECIMENTO           | 725.584               | 2.546.312                   |       | 3.271.896             |
| SECRETARIA DE ESTADO DO DESENVOLVIMENTO URBANO E OBRAS PÚBLICAS  | 959.103               | 122.270                     |       | 1.081.373             |
| SECRETARIA DE ESTADO DO DESENVOLVIMENTO SUSTENTÁVEL E DO TURISMO | 283.797               | 1.231.612                   |       | 1.515.409             |
| SECRETARIA DE ESTADO DE INFRAESTRUTURA E LOGÍSTICA               | 200.620               | 4.523.616                   |       | 4.724.236             |
| <b>RESERVA DE CONTINGÊNCIA</b>                                   | <b>267.590.333</b>    | <b>0</b>                    |       | <b>267.590.333</b>    |
| ADMINISTRAÇÃO GERAL DO ESTADO - RECURSOS SOB SUPERVISÃO DA SEFA  | 267.590.333           | 0                           |       | 267.590.333           |
| <b>TOTAL</b>   | <b>34.340.495.865</b> | <b>4.138.812.065</b>        |       | <b>38.479.307.930</b> |

## DEMONSTRATIVO DA DESPESA POR FUNÇÕES E CATEGORIAS ECONÔMICAS

| CÓDIGO | ESPECIFICAÇÃO       | Recursos do Tesouro |             | R\$ 1,00      |
|--------|---------------------|---------------------|-------------|---------------|
|        |                     | CORRENTES           | CAPITAL     | TOTAL         |
| 01     | LEGISLATIVA         | 1.144.400.922       | 81.770.000  | 1.226.170.922 |
| 02     | JUDICIÁRIA          | 2.393.859.396       | 1.860.000   | 2.395.719.396 |
| 03     | ESSENCIAL À JUSTIÇA | 1.396.667.841       | 6.735.600   | 1.403.403.441 |
| 04     | ADMINISTRAÇÃO       | 1.673.505.715       | 73.821.369  | 1.747.327.084 |
| 06     | SEGURANÇA PÚBLICA   | 3.871.697.857       | 312.096.579 | 4.183.794.436 |
| 08     | ASSISTÊNCIA SOCIAL  | 90.851.790          | 14.586.000  | 105.437.790   |
| 09     | PREVIDÊNCIA SOCIAL  | 206.126.922         | 0           | 206.126.922   |

Continua na próxima página

## DEMONSTRATIVO DA DESPESA POR FUNÇÕES E CATEGORIAS ECONÔMICAS

| CÓDIGO       | ESPECIFICAÇÃO           | Recursos do Tesouro   |                      | R\$ 1,00              |
|--------------|-------------------------|-----------------------|----------------------|-----------------------|
|              |                         | CORRENTES             | CAPITAL              | TOTAL                 |
| 10           | SAÚDE                   | 4.147.099.484         | 319.053.560          | 4.466.153.044         |
| 11           | TRABALHO                | 7.199.000             | 370.000              | 7.569.000             |
| 12           | EDUCAÇÃO                | 10.380.155.516        | 258.570.858          | 10.638.726.374        |
| 13           | CULTURA                 | 80.788.346            | 1.400.000            | 82.188.346            |
| 14           | DIREITOS DA CIDADANIA   | 44.849.859            | 2.916.700            | 47.766.559            |
| 15           | URBANISMO               | 135.167.937           | 189.410.447          | 324.578.384           |
| 16           | HABITAÇÃO               | 74.455.140            | 231.670.699          | 306.125.839           |
| 18           | GESTÃO AMBIENTAL        | 253.264.805           | 32.321.928           | 285.586.733           |
| 19           | CIÊNCIA E TECNOLOGIA    | 67.869.126            | 77.102.283           | 144.971.409           |
| 20           | AGRICULTURA             | 664.315.367           | 228.625.504          | 892.940.871           |
| 21           | ORGANIZAÇÃO AGRÁRIA     | 30.000                | 30.000               | 60.000                |
| 23           | COMÉRCIO E SERVIÇOS     | 4.658.376             | 0                    | 4.658.376             |
| 24           | COMUNICAÇÕES            | 14.510.322            | 0                    | 14.510.322            |
| 26           | TRANSPORTE              | 149.239.126           | 947.735.934          | 1.096.975.060         |
| 27           | DESPORTO E LAZER        | 24.815.312            | 78.827               | 24.894.139            |
| 28           | ENCARGOS ESPECIAIS      | 2.551.155.464         | 1.916.065.621        | 4.467.221.085         |
| 99           | RESERVA DE CONTINGÊNCIA | 0                     | 267.590.333          | 267.590.333           |
| <b>TOTAL</b> |                         | <b>29.376.683.623</b> | <b>4.963.812.242</b> | <b>34.340.495.865</b> |

## DEMONSTRATIVO DA DESPESA POR SUBFUNÇÕES E CATEGORIAS ECONÔMICAS

| CÓDIGO | ESPECIFICAÇÃO                          | Recursos do Tesouro |             | R\$ 1,00      |
|--------|--|---------------------|-------------|---------------|
|        |  | CORRENTES           | CAPITAL     | TOTAL         |
| 031    | AÇÃO LEGISLATIVA                       | 717.571.397         | 72.500.000  | 790.071.397   |
| 032    | CONTROLE EXTERNO                       | 426.829.525         | 9.270.000   | 436.099.525   |
| 061    | AÇÃO JUDICIÁRIA                        | 2.465.178.419       | 1.860.000   | 2.467.038.419 |
| 091    | DEFESA DA ORDEM JURÍDICA               | 1.113.591.108       | 5.545.000   | 1.119.136.108 |
| 092    | REPRESENTAÇÃO JUDICIAL E EXTRAJUDICIAL | 211.757.710         | 1.190.600   | 212.948.310   |
| 121    | PLANEJAMENTO E ORÇAMENTO               | 36.362.534          | 1.440.851   | 37.803.385    |
| 122    | ADMINISTRAÇÃO GERAL                    | 5.270.384.354       | 139.098.237 | 5.409.482.591 |
| 123    | ADMINISTRAÇÃO FINANCEIRA               | 41.488.856          | 33.111.270  | 74.600.126    |
| 124    | CONTROLE INTERNO                       | 750.000             | 0           | 750.000       |
| 126    | TECNOLOGIA DA INFORMAÇÃO               | 20.045.200          | 32.899.759  | 52.944.959    |
| 127    | ORDENAMENTO TERRITORIAL                | 30.000              | 15.962.010  | 15.992.010    |
| 128    | FORMAÇÃO DE RECURSOS HUMANOS           | 40.899.930          | 45.000      | 40.944.930    |
| 129    | ADMINISTRAÇÃO DE RECEITAS              | 465.835.977         | 13.894.848  | 479.730.825   |
| 131    | COMUNICAÇÃO SOCIAL                     | 4.200.000           | 0           | 4.200.000     |
| 181    | POLICIAMENTO                           | 1.973.401.526       | 286.743.147 | 2.260.144.673 |
| 182    | DEFESA CIVIL                           | 36.999.298          | 15.341.932  | 52.341.230    |
| 183    | INFORMAÇÃO E INTELIGÊNCIA              | 784.694.791         | 0           | 784.694.791   |
| 212    | COOPERAÇÃO INTERNACIONAL               | 286.000             | 0           | 286.000       |
| 242    | ASSISTÊNCIA AO PORTADOR DE DEFICIÊNCIA | 300.000             | 0           | 300.000       |
| 243    | ASSISTÊNCIA À CRIANÇA E AO ADOLESCENTE | 30.837.360          | 12.944.000  | 43.781.360    |
| 244    | ASSISTÊNCIA COMUNITÁRIA                | 59.714.430          | 1.642.000   | 61.356.430    |
| 272    | PREVIDÊNCIA DO REGIME ESTATUTÁRIO      | 206.126.922         | 0           | 206.126.922   |
| 301    | ATENÇÃO BÁSICA                         | 265.423.342         | 105.401.000 | 370.824.342   |
| 302    | ASSISTÊNCIA HOSPITALAR E AMBULATORIAL  | 848.100.000         | 82.230.000  | 930.330.000   |
| 303    | SUORTE PROFILÁTICO E TERAPÊUTICO       | 468.715.075         | 5.406.225   | 474.121.300   |
| 304    | VIGILÂNCIA SANITÁRIA                   | 11.861.970          | 15.927.500  | 27.789.470    |
| 305    | VIGILÂNCIA EPIDEMIOLÓGICA              | 258.054.500         | 5.000.000   | 263.054.500   |
| 333    | EMPREGABILIDADE                        | 7.199.000           | 370.000     | 7.569.000     |

Continua na próxima página

## DEMONSTRATIVO DA DESPESA POR SUBFUNÇÕES E CATEGORIAS ECONÔMICAS

| CÓDIGO       | ESPECIFICAÇÃO                                    | Recursos do Tesouro   |                      | R\$ 1,00<br>TOTAL     |
|--------------|--|-----------------------|----------------------|-----------------------|
|              |  | CORRENTES             | CAPITAL              |                       |
| 362          | ENSINO MÉDIO                                     | 17.310.780            | 1.010.000            | 18.320.780            |
| 363          | ENSINO PROFISSIONAL                              | 24.536.810            | 26.786.063           | 51.322.873            |
| 364          | ENSINO SUPERIOR                                  | 2.147.157.021         | 20.000               | 2.147.177.021         |
| 365          | EDUCAÇÃO INFANTIL                                | 6.885.970             | 0                    | 6.885.970             |
| 366          | EDUCAÇÃO DE JOVENS E ADULTOS                     | 526.200               | 5.000                | 531.200               |
| 367          | EDUCAÇÃO ESPECIAL                                | 276.479.500           | 3.767.960            | 280.247.460           |
| 368          | EDUCAÇÃO BÁSICA                                  | 7.315.226.837         | 188.231.046          | 7.503.457.883         |
| 392          | DIFUSÃO CULTURAL                                 | 14.328.736            | 1.400.000            | 15.728.736            |
| 421          | CUSTÓDIA E REINTEGRAÇÃO SOCIAL                   | 796.536.135           | 10.500.000           | 807.036.135           |
| 422          | DIREITOS INDIVIDUAIS, COLETIVOS E DIFUSOS        | 7.304.929             | 2.416.700            | 9.721.629             |
| 451          | INFRAESTRUTURA URBANA                            | 7.579.642             | 55.420.472           | 63.000.114            |
| 452          | SERVIÇOS URBANOS                                 | 29.141.195            | 133.929.975          | 163.071.170           |
| 453          | TRANSPORTES COLETIVOS URBANOS                    | 67.502.000            | 5.000                | 67.507.000            |
| 481          | HABITAÇÃO RURAL                                  | 0                     | 357.900              | 357.900               |
| 482          | HABITAÇÃO URBANA                                 | 4.500.000             | 215.380.789          | 219.880.789           |
| 541          | PRESERVAÇÃO E CONSERVAÇÃO AMBIENTAL              | 185.300               | 16.751.928           | 16.937.228            |
| 542          | CONTROLE AMBIENTAL                               | 58.990.222            | 14.650.000           | 73.640.222            |
| 544          | RECURSOS HÍDRICOS                                | 11.151.622            | 800.000              | 11.951.622            |
| 571          | DESENVOLVIMENTO CIENTÍFICO                       | 68.251.126            | 25.131.283           | 93.382.409            |
| 572          | DESENVOLVIMENTO TECNOLÓGICO E ENGENHARIA         | 0                     | 52.000.000           | 52.000.000            |
| 573          | DIFUSÃO DO CONHECIMENTO CIENTÍFICO E TECNOLÓGICO | 1.397.540             | 0                    | 1.397.540             |
| 605          | ABASTECIMENTO                                    | 97.937.000            | 9.902.774            | 107.839.774           |
| 608          | PROMOÇÃO DA PRODUÇÃO AGROPECUÁRIA                | 33.501.000            | 217.722.730          | 251.223.730           |
| 609          | DEFESA AGROPECUÁRIA                              | 1.856.500             | 0                    | 1.856.500             |
| 695          | TURISMO  | 825.575               | 0                    | 825.575               |
| 722          | TELECOMUNICAÇÕES                                 | 1.820.224             | 0                    | 1.820.224             |
| 781          | TRANSPORTE AÉREO                                 | 0                     | 15.000               | 15.000                |
| 782          | TRANSPORTE RODOVIÁRIO                            | 59.774.975            | 946.093.289          | 1.005.868.264         |
| 784          | TRANSPORTE HIDROVIÁRIO                           | 0                     | 15.000               | 15.000                |
| 812          | DESPORTO COMUNITÁRIO                             | 8.182.096             | 20.000               | 8.202.096             |
| 841          | REFINANCIAMENTO DA DÍVIDA INTERNA                | 449.052.744           | 259.074.078          | 708.126.822           |
| 843          | SERVIÇO DA DÍVIDA INTERNA                        | 472.296.257           | 273.858.870          | 746.155.127           |
| 844          | SERVIÇO DA DÍVIDA EXTERNA                        | 134.727.459           | 316.595.115          | 451.322.574           |
| 845          | OUTRAS TRANSFERÊNCIAS                            | 50.631.468            | 0                    | 50.631.468            |
| 846          | OUTROS ENCARGOS ESPECIAIS                        | 1.444.447.536         | 1.066.537.558        | 2.510.985.094         |
| 999          | RESERVA DE CONTINGÊNCIA                          | 0                     | 267.590.333          | 267.590.333           |
| <b>TOTAL</b> |  | <b>29.376.683.623</b> | <b>4.963.812.242</b> | <b>34.340.495.865</b> |

## DEMONSTRATIVO DA DESPESA POR PROGRAMAS E CATEGORIAS ECONÔMICAS

| CÓDIGO | ESPECIFICAÇÃO  | Recursos do Tesouro |             | R\$ 1,00<br>TOTAL |
|--------|--|---------------------|-------------|-------------------|
|        |  | CORRENTES           | CAPITAL     |                   |
| 01     | DESENVOLVIMENTO SUSTENTÁVEL DAS CIDADES                    | 48.352.538          | 184.935.152 | 233.287.690       |
| 02     | PARANÁ DO FUTURO: SUSTENTABILIDADE E TURISMO               | 75.753.019          | 32.231.928  | 107.984.947       |
| 03     | SAÚDE INOVADORA PARA UM PARANÁ INOVADOR                    | 4.147.099.484       | 319.053.560 | 4.466.153.044     |
| 04     | DESENVOLVIMENTO RURAL E ABASTECIMENTO COM SUSTENTABILIDADE | 133.294.500         | 227.625.504 | 360.920.004       |
| 05     | EDUCAÇÃO E ESPORTE: TRANSFORMA PARANÁ                      | 7.330.328.056       | 222.552.742 | 7.552.880.798     |
| 06     | PARANÁ MAIS CIÊNCIA  | 69.266.666          | 77.102.283  | 146.368.949       |
| 08     | ENSINO SUPERIOR INOVADOR                                   | 2.147.257.021       | 20.000      | 2.147.277.021     |
| 10     | CASA FÁCIL PR  | 4.500.000           | 231.670.699 | 236.170.699       |
| 11     | MODERNIZAÇÃO DA INFRAESTRUTURA DO PARANÁ                   | 59.784.975          | 945.123.289 | 1.004.908.264     |

Continua na próxima página

## DEMONSTRATIVO DA DESPESA POR PROGRAMAS E CATEGORIAS ECONÔMICAS

| CÓDIGO       | ESPECIFICAÇÃO  | Recursos do Tesouro   |                      | R\$ 1,00              |
|--------------|--|-----------------------|----------------------|-----------------------|
|              |  | CORRENTES             | CAPITAL              | TOTAL                 |
| 12           | DESENVOLVIMENTO SUSTENTÁVEL E INTEGRADO DA REGIÃO METROPOLITANA DE CURITIBA    | 67.506.900            | 4.425.295            | 71.932.195            |
| 13           | SEGURANÇA COM INTEGRAÇÃO, INOVAÇÃO E INTELIGÊNCIA                              | 3.596.299.952         | 306.487.994          | 3.902.787.946         |
| 15           | PARANÁ CULTURAL  | 14.328.736            | 1.400.000            | 15.728.736            |
| 16           | JUSTIÇA, CIDADANIA, TRABALHO E ASSISTÊNCIA SOCIAL                              | 142.900.649           | 17.872.700           | 160.773.349           |
| 40           | GESTÃO PÚBLICA, TRANSPARÊNCIA & COMPLIANCE                                     | 946.458.007           | 41.721.632           | 988.179.639           |
| 41           | ASSEGURAR O EQUILÍBRIO FISCAL  | 507.324.833           | 32.514.022           | 539.838.855           |
| 42           | GESTÃO ADMINISTRATIVA  | 2.586.960.452         | 44.436.088           | 2.631.396.540         |
| 43           | GESTÃO INSTITUCIONAL – OUTROS PODERES, MINISTÉRIO PÚBLICO E DEFENSORIA PÚBLICA | 4.723.170.449         | 89.175.000           | 4.812.345.449         |
| 44           | PLANEJA PARANÁ   | 18.815.000            | 1.808.400            | 20.623.400            |
| 99           | OBRIGAÇÕES ESPECIAIS   | 2.757.282.386         | 2.183.655.954        | 4.940.938.340         |
| <b>TOTAL</b> |  | <b>29.376.683.623</b> | <b>4.963.812.242</b> | <b>34.340.495.865</b> |

## PODER LEGISLATIVO

## DEMONSTRATIVO DE DESPESA POR ÓRGÃOS CONSOLIDANDO PROJETOS, ATIVIDADES E OPERAÇÕES ESPECIAIS

| CÓDIGO       | ESPECIFICAÇÃO          | Recursos do Tesouro |                      |                   | R\$ 1,00             |
|--------------|------------------------|---------------------|----------------------|-------------------|----------------------|
|              |                        | PROJETOS            | ATIVIDADES           | OP.ESPECIAIS      | TOTAL                |
| 0100         | ASSEMBLEIA LEGISLATIVA | 0                   | 790.071.397          | 32.000.000        | 822.071.397          |
| 0300         | TRIBUNAL DE CONTAS     | 0                   | 436.099.525          | 9.540.000         | 445.639.525          |
| <b>TOTAL</b> |                        | <b>0</b>            | <b>1.226.170.922</b> | <b>41.540.000</b> | <b>1.267.710.922</b> |

## PODER LEGISLATIVO

## DISCRIMINAÇÃO DA DESPESA SEGUNDO O DESDOBRAMENTO POR ÓRGÃOS E GRUPO DE FONTES

| Órgão | Grupo Fonte  | Recursos do Tesouro    |                        |                        |                   |                       |                       | R\$ 1,00             |
|-------|--------------|------------------------|------------------------|------------------------|-------------------|-----------------------|-----------------------|----------------------|
|       |              | Pessoal e Enc. Sociais | Juros e Enc. da Dívida | Outras Desp. Correntes | Investimentos     | Inversões Financeiras | Amortização da Dívida | Total                |
| 01    | 01           | 492.992.500            | 0                      | 256.578.897            | 72.500.000        | 0                     | 0                     | 822.071.397          |
|       | T            | 492.992.500            | 0                      | 256.578.897            | 72.500.000        | 0                     | 0                     | 822.071.397          |
| 03    | 01           | 375.132.000            | 0                      | 61.237.525             | 9.270.000         | 0                     | 0                     | 445.639.525          |
|       | T            | 375.132.000            | 0                      | 61.237.525             | 9.270.000         | 0                     | 0                     | 445.639.525          |
|       | <b>TOTAL</b> | <b>868.124.500</b>     | <b>0</b>               | <b>317.816.422</b>     | <b>81.770.000</b> | <b>0</b>              | <b>0</b>              | <b>1.267.710.922</b> |

## PODER LEGISLATIVO

## DISCRIMINAÇÃO DA DESPESA SEGUNDO O DESDOBRAMENTO POR MODALIDADE APLICAÇÃO

| Órgão | Mod. Aplic.  | Recursos do Tesouro    |                        |                        |                   |                       |                       | R\$ 1,00             |
|-------|--------------|------------------------|------------------------|------------------------|-------------------|-----------------------|-----------------------|----------------------|
|       |              | Pessoal e Enc. Sociais | Juros e Enc. da Dívida | Outras Desp. Correntes | Investimentos     | Inversões Financeiras | Amortização da Dívida | Total                |
| 01    | 50           | 0                      | 0                      | 1.000.000              | 0                 | 0                     | 0                     | 1.000.000            |
|       | 90           | 477.992.500            | 0                      | 250.578.897            | 72.500.000        | 0                     | 0                     | 801.071.397          |
|       | 91           | 15.000.000             | 0                      | 5.000.000              | 0                 | 0                     | 0                     | 20.000.000           |
|       | T            | 492.992.500            | 0                      | 256.578.897            | 72.500.000        | 0                     | 0                     | 822.071.397          |
| 03    | 20           | 0                      | 0                      | 10.000                 | 0                 | 0                     | 0                     | 10.000               |
|       | 50           | 0                      | 0                      | 120.000                | 0                 | 0                     | 0                     | 120.000              |
|       | 90           | 315.112.000            | 0                      | 51.597.525             | 9.270.000         | 0                     | 0                     | 375.979.525          |
|       | 91           | 60.020.000             | 0                      | 9.510.000              | 0                 | 0                     | 0                     | 69.530.000           |
|       | T            | 375.132.000            | 0                      | 61.237.525             | 9.270.000         | 0                     | 0                     | 445.639.525          |
|       | <b>TOTAL</b> | <b>868.124.500</b>     | <b>0</b>               | <b>317.816.422</b>     | <b>81.770.000</b> | <b>0</b>              | <b>0</b>              | <b>1.267.710.922</b> |

| PODER JUDICIÁRIO |                     | DEMONSTRATIVO DE DESPESA POR ÓRGÃOS CONSOLIDANDO PROJETOS, ATIVIDADES E OPERAÇÕES ESPECIAIS |                      |                   |                      | Recursos do Tesouro |  | R\$ 1,00 |
|------------------|---------------------|---|----------------------|-------------------|----------------------|---------------------|--|----------|
| CÓDIGO           | ESPECIFICAÇÃO       | PROJETOS  | ATIVIDADES           | OP.ESPECIAIS      | TOTAL                |                     |  |          |
| 0500             | TRIBUNAL DE JUSTIÇA | 0   | 2.395.719.396        | 46.696.922        | 2.442.416.318        |                     |  |          |
|                  | <b>TOTAL</b>        | <b>0</b>  | <b>2.395.719.396</b> | <b>46.696.922</b> | <b>2.442.416.318</b> |                     |  |          |

| PODER JUDICIÁRIO |              | DISCRIMINAÇÃO DA DESPESA SEGUNDO O DESDOBRAMENTO POR ÓRGÃOS E GRUPO DE FONTES |                        |                        |                  |                       |                       | Recursos do Tesouro  |  | R\$ 1,00 |
|------------------|--------------|---|------------------------|------------------------|------------------|-----------------------|-----------------------|----------------------|--|----------|
| Órgão            | Grupo Fonte  | Pessoal e Enc. Sociais  | Juros e Enc. da Dívida | Outras Desp. Correntes | Investimentos    | Inversões Financeiras | Amortização da Dívida | Total                |  |          |
| 05               | 01           | 2.169.745.851   | 0                      | 270.810.467            | 1.860.000        | 0                     | 0                     | 2.442.416.318        |  |          |
|                  | T            | 2.169.745.851   | 0                      | 270.810.467            | 1.860.000        | 0                     | 0                     | 2.442.416.318        |  |          |
|                  | <b>TOTAL</b> | <b>2.169.745.851</b>  | <b>0</b>               | <b>270.810.467</b>     | <b>1.860.000</b> | <b>0</b>              | <b>0</b>              | <b>2.442.416.318</b> |  |          |

| PODER JUDICIÁRIO |              | DISCRIMINAÇÃO DA DESPESA SEGUNDO O DESDOBRAMENTO POR MODALIDADE APLICAÇÃO |                        |                        |                  |                       |                       | Recursos do Tesouro  |  | R\$ 1,00 |
|------------------|--------------|---|------------------------|------------------------|------------------|-----------------------|-----------------------|----------------------|--|----------|
| Órgão            | Mod. Aplic.  | Pessoal e Enc. Sociais  | Juros e Enc. da Dívida | Outras Desp. Correntes | Investimentos    | Inversões Financeiras | Amortização da Dívida | Total                |  |          |
| 05               | 90           | 1.847.430.519   | 0                      | 264.286.675            | 1.860.000        | 0                     | 0                     | 2.113.577.194        |  |          |
|                  | 91           | 322.315.332   | 0                      | 6.523.792              | 0                | 0                     | 0                     | 328.839.124          |  |          |
|                  | T            | 2.169.745.851   | 0                      | 270.810.467            | 1.860.000        | 0                     | 0                     | 2.442.416.318        |  |          |
|                  | <b>TOTAL</b> | <b>2.169.745.851</b>  | <b>0</b>               | <b>270.810.467</b>     | <b>1.860.000</b> | <b>0</b>              | <b>0</b>              | <b>2.442.416.318</b> |  |          |

| DEFENSORIA PÚBLICA |                    | DEMONSTRATIVO DE DESPESA POR ÓRGÃOS CONSOLIDANDO PROJETOS, ATIVIDADES E OPERAÇÕES ESPECIAIS |                   |                |                   | Recursos do Tesouro |  | R\$ 1,00 |
|--------------------|--------------------|---|-------------------|----------------|-------------------|---------------------|--|----------|
| CÓDIGO             | ESPECIFICAÇÃO      | PROJETOS  | ATIVIDADES        | OP.ESPECIAIS   | TOTAL             |                     |  |          |
| 0700               | DEFENSORIA PÚBLICA | 0   | 71.319.023        | 122.000        | 71.441.023        |                     |  |          |
|                    | <b>TOTAL</b>       | <b>0</b>  | <b>71.319.023</b> | <b>122.000</b> | <b>71.441.023</b> |                     |  |          |

| DEFENSORIA PÚBLICA |              | DISCRIMINAÇÃO DA DESPESA SEGUNDO O DESDOBRAMENTO POR ÓRGÃOS E GRUPO DE FONTES |                        |                        |               |                       |                       | Recursos do Tesouro |  | R\$ 1,00 |
|--------------------|--------------|---|------------------------|------------------------|---------------|-----------------------|-----------------------|---------------------|--|----------|
| Órgão              | Grupo Fonte  | Pessoal e Enc. Sociais  | Juros e Enc. da Dívida | Outras Desp. Correntes | Investimentos | Inversões Financeiras | Amortização da Dívida | Total               |  |          |
| 07                 | 01           | 62.547.523  | 0                      | 8.893.000              | 0             | 0                     | 0                     | 71.440.523          |  |          |
|                    | 09           | 0   | 0                      | 500                    | 0             | 0                     | 0                     | 500                 |  |          |
|                    | T            | 62.547.523  | 0                      | 8.893.500              | 0             | 0                     | 0                     | 71.441.023          |  |          |
|                    | <b>TOTAL</b> | <b>62.547.523</b>   | <b>0</b>               | <b>8.893.500</b>       | <b>0</b>      | <b>0</b>              | <b>0</b>              | <b>71.441.023</b>   |  |          |

## DEFENSORIA PÚBLICA

## DISCRIMINAÇÃO DA DESPESA SEGUNDO O DESDOBRAMENTO POR MODALIDADE APLICAÇÃO

| Órgão        | Mod. Aplic. | Pessoal e Enc. Sociais | Juros e Enc. da Dívida | Outras Desp. Correntes | Investimentos | Recursos do Tesouro   |                       |          | R\$ 1,00          |
|--------------|-------------|------------------------|------------------------|------------------------|---------------|-----------------------|-----------------------|----------|-------------------|
|              |             |                        |                        |                        |               | Inversões Financeiras | Amortização da Dívida | Total    |                   |
| 07           | 90          | 53.902.523             | 0                      | 8.783.500              | 0             | 0                     | 0                     | 0        | 62.686.023        |
|              | 91          | 8.645.000              | 0                      | 110.000                | 0             | 0                     | 0                     | 0        | 8.755.000         |
|              | T           | 62.547.523             | 0                      | 8.893.500              | 0             | 0                     | 0                     | 0        | 71.441.023        |
| <b>TOTAL</b> |             | <b>62.547.523</b>      | <b>0</b>               | <b>8.893.500</b>       | <b>0</b>      | <b>0</b>              | <b>0</b>              | <b>0</b> | <b>71.441.023</b> |

## MINISTÉRIO PÚBLICO

## DEMONSTRATIVO DE DESPESA POR ÓRGÃOS CONSOLIDANDO PROJETOS, ATIVIDADES E OPERAÇÕES ESPECIAIS

| CÓDIGO       | ESPECIFICAÇÃO      | PROJETOS | ATIVIDADES           | Recursos do Tesouro |       | R\$ 1,00             |
|--------------|--------------------|----------|----------------------|---------------------|-------|----------------------|
|              |                    |          |                      | OP.ESPECIAIS        | TOTAL |                      |
| 0900         | MINISTÉRIO PÚBLICO | 0        | 1.119.136.108        | 9.100.000           |       | 1.128.236.108        |
| <b>TOTAL</b> |                    | <b>0</b> | <b>1.119.136.108</b> | <b>9.100.000</b>    |       | <b>1.128.236.108</b> |

## MINISTÉRIO PÚBLICO

## DISCRIMINAÇÃO DA DESPESA SEGUNDO O DESDOBRAMENTO POR ÓRGÃOS E GRUPO DE FONTES

| Órgão        | Grupo Fonte | Pessoal e Enc. Sociais | Juros e Enc. da Dívida | Outras Desp. Correntes | Investimentos    | Recursos do Tesouro   |                       |          | R\$ 1,00             |
|--------------|-------------|------------------------|------------------------|------------------------|------------------|-----------------------|-----------------------|----------|----------------------|
|              |             |                        |                        |                        |                  | Inversões Financeiras | Amortização da Dívida | Total    |                      |
| 09           | 01          | 982.528.248            | 0                      | 139.552.860            | 4.945.000        | 0                     | 0                     | 0        | 1.127.026.108        |
|              | 09          | 0                      | 0                      | 610.000                | 600.000          | 0                     | 0                     | 0        | 1.210.000            |
|              | T           | 982.528.248            | 0                      | 140.162.860            | 5.545.000        | 0                     | 0                     | 0        | 1.128.236.108        |
| <b>TOTAL</b> |             | <b>982.528.248</b>     | <b>0</b>               | <b>140.162.860</b>     | <b>5.545.000</b> | <b>0</b>              | <b>0</b>              | <b>0</b> | <b>1.128.236.108</b> |

## MINISTÉRIO PÚBLICO

## DISCRIMINAÇÃO DA DESPESA SEGUNDO O DESDOBRAMENTO POR MODALIDADE APLICAÇÃO

| Órgão        | Mod. Aplic. | Pessoal e Enc. Sociais | Juros e Enc. da Dívida | Outras Desp. Correntes | Investimentos    | Recursos do Tesouro   |                       |          | R\$ 1,00             |
|--------------|-------------|------------------------|------------------------|------------------------|------------------|-----------------------|-----------------------|----------|----------------------|
|              |             |                        |                        |                        |                  | Inversões Financeiras | Amortização da Dívida | Total    |                      |
| 09           | 90          | 908.478.248            | 0                      | 137.862.860            | 5.545.000        | 0                     | 0                     | 0        | 1.051.886.108        |
|              | 91          | 74.050.000             | 0                      | 2.300.000              | 0                | 0                     | 0                     | 0        | 76.350.000           |
|              | T           | 982.528.248            | 0                      | 140.162.860            | 5.545.000        | 0                     | 0                     | 0        | 1.128.236.108        |
| <b>TOTAL</b> |             | <b>982.528.248</b>     | <b>0</b>               | <b>140.162.860</b>     | <b>5.545.000</b> | <b>0</b>              | <b>0</b>              | <b>0</b> | <b>1.128.236.108</b> |

## PODER EXECUTIVO

## DEMONSTRATIVO DE DESPESA POR ÓRGÃOS CONSOLIDANDO PROJETOS, ATIVIDADES E OPERAÇÕES ESPECIAIS

| CÓDIGO | ESPECIFICAÇÃO   | PROJETOS   | ATIVIDADES  | Recursos do Tesouro |       | R\$ 1,00      |
|--------|---|------------|-------------|---------------------|-------|---------------|
|        |   |            |             | OP.ESPECIAIS        | TOTAL |               |
| 1300   | CASA CIVIL  | 4.878.179  | 99.227.041  | 4.674.750           |       | 108.779.970   |
| 1400   | COORDENADORIA ESTADUAL DA DEFESA CIVIL                          | 6.871.276  | 2.441.880   | 0                   |       | 9.313.156     |
| 1500   | CASA MILITAR  | 0          | 11.623.717  | 0                   |       | 11.623.717    |
| 1600   | CONTROLADORIA-GERAL DO ESTADO                                   | 17.453.085 | 10.099.165  | 0                   |       | 27.552.250    |
| 1700   | ESCRITÓRIO DE REPRESENTAÇÃO DO GOVERNO EM BRASÍLIA              | 0          | 210.000     | 0                   |       | 210.000       |
| 1900   | PROCURADORIA-GERAL DO ESTADO                                    | 0          | 212.948.310 | 165.000             |       | 213.113.310   |
| 2300   | SECRETARIA DE ESTADO DO PLANEJAMENTO E PROJETOS ESTRUTURANTES   | 13.000.000 | 33.161.197  | 0                   |       | 46.161.197    |
| 2700   | SECRETARIA DE ESTADO DA ADMINISTRAÇÃO E DA PREVIDÊNCIA          | 10.958.386 | 712.583.083 | 189.688.407         |       | 913.229.876   |
| 2900   | SECRETARIA DE ESTADO DA FAZENDA                                 | 69.009.030 | 561.587.357 | 704.037             |       | 631.300.424   |
| 3100   | ADMINISTRAÇÃO GERAL DO ESTADO - RECURSOS SOB SUPERVISÃO DA SEFA | 0          | 0           | 4.603.856.857       |       | 4.603.856.857 |

Continua na próxima página

## PODER EXECUTIVO

## DEMONSTRATIVO DE DESPESA POR ÓRGÃOS CONSOLIDANDO PROJETOS, ATIVIDADES E OPERAÇÕES ESPECIAIS

| CÓDIGO       | ESPECIFICAÇÃO  | PROJETOS             | ATIVIDADES            | Recursos do Tesouro  |                       |
|--------------|--|----------------------|-----------------------|----------------------|-----------------------|
|              |  |                      |                       | OP.ESPECIAIS         | R\$ 1,00 TOTAL        |
| 3900         | SECRETARIA DE ESTADO DA SEGURANÇA PÚBLICA                        | 265.640.990          | 3.908.840.290         | 5.111.058            | 4.179.592.338         |
| 4100         | SECRETARIA DE ESTADO DA EDUCAÇÃO E DO ESPORTE                    | 145.532.576          | 8.371.647.868         | 420                  | 8.517.180.864         |
| 4500         | SUPERINTENDÊNCIA GERAL DE CIÊNCIA, TECNOLOGIA E ENSINO SUPERIOR  | 52.000.000           | 2.242.314.478         | 3.986.710            | 2.298.301.188         |
| 4700         | SECRETARIA DE ESTADO DA SAÚDE                                    | 294.222.120          | 4.171.930.924         | 32.947.715           | 4.499.100.759         |
| 4900         | SECRETARIA DE ESTADO DA JUSTIÇA, FAMÍLIA E TRABALHO              | 0                    | 361.407.193           | 136.930              | 361.544.123           |
| 5100         | SECRETARIA DE ESTADO DA COMUNICAÇÃO SOCIAL E DA CULTURA          | 0                    | 96.698.668            | 38.430               | 96.737.098            |
| 6500         | SECRETARIA DE ESTADO DA AGRICULTURA E DO ABASTECIMENTO           | 2.002.000            | 890.938.871           | 725.584              | 893.666.455           |
| 6700         | SECRETARIA DE ESTADO DO DESENVOLVIMENTO URBANO E OBRAS PÚBLICAS  | 524.296.613          | 98.780.849            | 959.103              | 624.036.565           |
| 6900         | SECRETARIA DE ESTADO DO DESENVOLVIMENTO SUSTENTÁVEL E DO TURISMO | 70.103.252           | 220.201.857           | 283.797              | 290.588.906           |
| 7700         | SECRETARIA DE ESTADO DE INFRAESTRUTURA E LOGÍSTICA               | 387.873.904          | 716.727.917           | 200.620              | 1.104.802.441         |
| <b>TOTAL</b> |  | <b>1.863.841.411</b> | <b>22.723.370.665</b> | <b>4.843.479.418</b> | <b>29.430.691.494</b> |

## PODER EXECUTIVO

## DISCRIMINAÇÃO DA DESPESA SEGUNDO O DESDOBRAMENTO POR ÓRGÃOS E GRUPO DE FONTES

| Órgão | Grupo Fonte | Pessoal e Enc. Sociais | Juros e Enc. da Dívida | Outras Desp. Correntes | Investimentos | Recursos do Tesouro   |                       |               | R\$ 1,00 Total |
|-------|-------------|------------------------|------------------------|------------------------|---------------|-----------------------|-----------------------|---------------|----------------|
|       |             |                        |                        |                        |               | Inversões Financeiras | Amortização da Dívida | Total         |                |
| 13    | 01          | 79.708.754             | 0                      | 21.144.037             | 3.335.000     | 1.000                 | 0                     | 104.188.791   |                |
|       | 09          | 0                      | 0                      | 0                      | 0             | 100.000               | 0                     | 100.000       |                |
|       | 15          | 0                      | 0                      | 4.491.179              | 0             | 0                     | 0                     | 4.491.179     |                |
|       | T           | 79.708.754             | 0                      | 25.635.216             | 3.335.000     | 101.000               | 0                     | 108.779.970   |                |
| 14    | 01          | 234.720                | 0                      | 2.162.160              | 45.000        | 0                     | 0                     | 2.441.880     |                |
|       | 15          | 0                      | 0                      | 1.307.691              | 5.563.585     | 0                     | 0                     | 6.871.276     |                |
|       | T           | 234.720                | 0                      | 3.469.851              | 5.608.585     | 0                     | 0                     | 9.313.156     |                |
| 15    | 01          | 2.958.717              | 0                      | 8.650.000              | 15.000        | 0                     | 0                     | 11.623.717    |                |
|       | T           | 2.958.717              | 0                      | 8.650.000              | 15.000        | 0                     | 0                     | 11.623.717    |                |
| 16    | 01          | 9.229.455              | 0                      | 3.025.795              | 30.000        | 0                     | 0                     | 12.285.250    |                |
|       | 09          | 0                      | 0                      | 42.300                 | 0             | 0                     | 0                     | 42.300        |                |
|       | 15          | 0                      | 0                      | 14.783.849             | 440.851       | 0                     | 0                     | 15.224.700    |                |
|       | T           | 9.229.455              | 0                      | 17.851.944             | 470.851       | 0                     | 0                     | 27.552.250    |                |
| 17    | 01          | 0                      | 0                      | 205.000                | 5.000         | 0                     | 0                     | 210.000       |                |
|       | T           | 0                      | 0                      | 205.000                | 5.000         | 0                     | 0                     | 210.000       |                |
| 19    | 01          | 151.129.534            | 0                      | 60.793.176             | 1.185.600     | 5.000                 | 0                     | 213.113.310   |                |
|       | T           | 151.129.534            | 0                      | 60.793.176             | 1.185.600     | 5.000                 | 0                     | 213.113.310   |                |
| 23    | 01          | 23.624.360             | 0                      | 5.653.437              | 20.000        | 0                     | 0                     | 29.297.797    |                |
|       | 15          | 0                      | 0                      | 15.060.000             | 1.803.400     | 0                     | 0                     | 16.863.400    |                |
|       | T           | 23.624.360             | 0                      | 20.713.437             | 1.823.400     | 0                     | 0                     | 46.161.197    |                |
| 27    | 01          | 590.477.278            | 0                      | 291.840.022            | 19.895.000    | 0                     | 0                     | 902.212.300   |                |
|       | 09          | 0                      | 0                      | 59.190                 | 0             | 0                     | 0                     | 59.190        |                |
|       | 15          | 0                      | 0                      | 10.958.386             | 0             | 0                     | 0                     | 10.958.386    |                |
|       | T           | 590.477.278            | 0                      | 302.857.598            | 19.895.000    | 0                     | 0                     | 913.229.876   |                |
| 29    | 01          | 434.745.587            | 0                      | 112.956.863            | 14.994.848    | 14.492.096            | 0                     | 577.189.394   |                |
|       | 15          | 0                      | 0                      | 35.491.856             | 18.619.174    | 0                     | 0                     | 54.111.030    |                |
|       | T           | 434.745.587            | 0                      | 148.448.719            | 33.614.022    | 14.492.096            | 0                     | 631.300.424   |                |
| 31    | 01          | 0                      | 887.119.788            | 1.533.392.545          | 267.590.333   | 748.909.558           | 849.216.133           | 4.286.228.357 |                |
|       | 10          | 0                      | 0                      | 500                    | 0             | 0                     | 0                     | 500           |                |
|       | 15          | 0                      | 0                      | 0                      | 0             | 317.628.000           | 0                     | 317.628.000   |                |
|       | T           | 0                      | 887.119.788            | 1.533.393.045          | 267.590.333   | 1.066.537.558         | 849.216.133           | 4.603.856.857 |                |
| 39    | 01          | 3.086.465.621          | 0                      | 771.868.774            | 89.771.851    | 0                     | 0                     | 3.948.106.246 |                |

Continua na próxima página



## PODER EXECUTIVO

## DISCRIMINAÇÃO DA DESPESA SEGUNDO O DESDOBRAMENTO POR ÓRGÃOS E GRUPO DE FONTES

| Órgão | Grupo Fonte  | Pessoal e Enc. Sociais | Juros e Enc. da Dívida | Outras Desp. Correntes | Investimentos        | Recursos do Tesouro   |                       |                       | R\$ 1,00 Total |
|-------|--------------|------------------------|------------------------|------------------------|----------------------|-----------------------|-----------------------|-----------------------|----------------|
|       |              |                        |                        |                        |                      | Inversões Financeiras | Amortização da Dívida |                       |                |
| 41    | 09           | 0                      | 0                      | 8.129.949              | 105.146.843          | 0                     | 0                     | 0                     | 113.276.792    |
|       | 15           | 0                      | 0                      | 6.640.000              | 111.569.300          | 0                     | 0                     | 0                     | 118.209.300    |
|       | T            | 3.086.465.621          | 0                      | 786.638.723            | 306.487.994          | 0                     | 0                     | 0                     | 4.179.592.338  |
|       | 01           | 1.366.395.779          | 0                      | 1.473.032.544          | 6.173.487            | 0                     | 0                     | 0                     | 2.845.601.810  |
|       | 09           | 0                      | 0                      | 20.136.358             | 19.263.398           | 0                     | 0                     | 0                     | 39.399.756     |
| 45    | 10           | 4.805.838.947          | 0                      | 579.957.551            | 125.355.900          | 0                     | 0                     | 0                     | 5.511.152.398  |
|       | 15           | 0                      | 0                      | 13.190.000             | 107.836.900          | 0                     | 0                     | 0                     | 121.026.900    |
|       | T            | 6.172.234.726          | 0                      | 2.086.316.453          | 258.629.685          | 0                     | 0                     | 0                     | 8.517.180.864  |
|       | 01           | 2.081.821.895          | 0                      | 139.337.010            | 25.142.283           | 52.000.000            | 0                     | 0                     | 2.298.301.188  |
|       | T            | 2.081.821.895          | 0                      | 139.337.010            | 25.142.283           | 52.000.000            | 0                     | 0                     | 2.298.301.188  |
| 47    | 01           | 1.392.639.120          | 0                      | 2.768.830.959          | 306.407.560          | 0                     | 0                     | 0                     | 4.467.877.639  |
|       | 09           | 0                      | 0                      | 2.620                  | 0                    | 0                     | 0                     | 0                     | 2.620          |
|       | 10           | 0                      | 0                      | 54.500                 | 0                    | 0                     | 0                     | 0                     | 54.500         |
|       | 15           | 0                      | 0                      | 18.520.000             | 12.646.000           | 0                     | 0                     | 0                     | 31.166.000     |
|       | T            | 1.392.639.120          | 0                      | 2.787.408.079          | 319.053.560          | 0                     | 0                     | 0                     | 4.499.100.759  |
| 49    | 01           | 170.395.295            | 0                      | 171.086.389            | 17.722.700           | 0                     | 0                     | 0                     | 359.204.384    |
|       | 09           | 0                      | 0                      | 2.139.739              | 200.000              | 0                     | 0                     | 0                     | 2.339.739      |
|       | T            | 170.395.295            | 0                      | 173.226.128            | 17.922.700           | 0                     | 0                     | 0                     | 361.544.123    |
| 51    | 01           | 58.098.528             | 0                      | 35.231.270             | 0                    | 0                     | 0                     | 0                     | 93.329.798     |
|       | 09           | 0                      | 0                      | 2.007.300              | 1.400.000            | 0                     | 0                     | 0                     | 3.407.300      |
|       | T            | 58.098.528             | 0                      | 37.238.570             | 1.400.000            | 0                     | 0                     | 0                     | 96.737.098     |
| 65    | 01           | 475.435.459            | 0                      | 188.655.492            | 87.971.504           | 2.000                 | 0                     | 0                     | 752.064.455    |
|       | 09           | 0                      | 0                      | 950.000                | 140.651.000          | 0                     | 0                     | 0                     | 141.601.000    |
|       | 15           | 0                      | 0                      | 0                      | 1.000                | 0                     | 0                     | 0                     | 1.000          |
| 67    | T            | 475.435.459            | 0                      | 189.605.492            | 228.623.504          | 2.000                 | 0                     | 0                     | 893.666.455    |
|       | 01           | 91.921.498             | 601.273                | 86.411.893             | 129.340.691          | 0                     | 311.930               | 0                     | 308.587.285    |
|       | 09           | 0                      | 0                      | 10.000                 | 110.000              | 0                     | 0                     | 0                     | 120.000        |
| 69    | 15           | 0                      | 0                      | 23.698.825             | 291.630.455          | 0                     | 0                     | 0                     | 315.329.280    |
|       | T            | 91.921.498             | 601.273                | 110.120.718            | 421.081.146          | 0                     | 311.930               | 0                     | 624.036.565    |
|       | 01           | 148.030.962            | 0                      | 51.747.464             | 4.430.208            | 0                     | 0                     | 0                     | 204.208.634    |
|       | 09           | 0                      | 0                      | 5.300                  | 0                    | 0                     | 0                     | 0                     | 5.300          |
|       | 15           | 0                      | 0                      | 58.453.252             | 27.921.720           | 0                     | 0                     | 0                     | 86.374.972     |
| 77    | T            | 148.030.962            | 0                      | 110.206.016            | 32.351.928           | 0                     | 0                     | 0                     | 290.588.906    |
|       | 01           | 93.711.752             | 0                      | 61.834.117             | 175.955.355          | 0                     | 0                     | 0                     | 331.501.224    |
|       | 09           | 0                      | 0                      | 1.520.638              | 400.406.675          | 0                     | 0                     | 0                     | 401.927.313    |
|       | 15           | 0                      | 0                      | 0                      | 371.373.904          | 0                     | 0                     | 0                     | 371.373.904    |
|       | T            | 93.711.752             | 0                      | 63.354.755             | 947.735.934          | 0                     | 0                     | 0                     | 1.104.802.441  |
|       | <b>TOTAL</b> | <b>15.062.863.261</b>  | <b>887.721.061</b>     | <b>8.605.469.930</b>   | <b>2.891.971.525</b> | <b>1.133.137.654</b>  | <b>849.528.063</b>    | <b>29.430.691.494</b> |                |

## PODER EXECUTIVO

## DISCRIMINAÇÃO DA DESPESA SEGUNDO O DESDOBRAMENTO POR MODALIDADE APLICAÇÃO

| Órgão | Mod. Aplic. | Pessoal e Enc. Sociais | Juros e Enc. da Dívida | Outras Desp. Correntes | Investimentos | Recursos do Tesouro   |                       |   | R\$ 1,00 Total |
|-------|-------------|------------------------|------------------------|------------------------|---------------|-----------------------|-----------------------|---|----------------|
|       |             |                        |                        |                        |               | Inversões Financeiras | Amortização da Dívida |   |                |
| 13    | 80          | 0                      | 0                      | 276.000                | 0             | 0                     | 0                     | 0 | 276.000        |
|       | 90          | 76.795.825             | 0                      | 25.354.216             | 3.335.000     | 101.000               | 0                     | 0 | 105.586.041    |
|       | 91          | 2.912.929              | 0                      | 5.000                  | 0             | 0                     | 0                     | 0 | 2.917.929      |
|       | T           | 79.708.754             | 0                      | 25.635.216             | 3.335.000     | 101.000               | 0                     | 0 | 108.779.970    |

Continua na próxima página

## PODER EXECUTIVO

## DISCRIMINAÇÃO DA DESPESA SEGUNDO O DESDOBRAMENTO POR MODALIDADE APLICAÇÃO

| Órgão | Mod. Aplic. | Recursos do Tesouro    |                        |                        |               |                       |                       | R\$ 1,00      |
|-------|-------------|------------------------|------------------------|------------------------|---------------|-----------------------|-----------------------|---------------|
|       |             | Pessoal e Enc. Sociais | Juros e Enc. da Dívida | Outras Desp. Correntes | Investimentos | Inversões Financeiras | Amortização da Dívida |               |
| 14    | 90          | 212.686                | 0                      | 3.467.851              | 5.608.585     | 0                     | 0                     | 9.289.122     |
|       | 91          | 22.034                 | 0                      | 2.000                  | 0             | 0                     | 0                     | 24.034        |
|       | T           | 234.720                | 0                      | 3.469.851              | 5.608.585     | 0                     | 0                     | 9.313.156     |
| 15    | 90          | 2.958.717              | 0                      | 8.643.000              | 15.000        | 0                     | 0                     | 11.616.717    |
|       | 91          | 0                      | 0                      | 7.000                  | 0             | 0                     | 0                     | 7.000         |
|       | T           | 2.958.717              | 0                      | 8.650.000              | 15.000        | 0                     | 0                     | 11.623.717    |
| 16    | 90          | 8.836.855              | 0                      | 17.851.444             | 470.851       | 0                     | 0                     | 27.159.150    |
|       | 91          | 392.600                | 0                      | 500                    | 0             | 0                     | 0                     | 393.100       |
|       | T           | 9.229.455              | 0                      | 17.851.944             | 470.851       | 0                     | 0                     | 27.552.250    |
| 17    | 90          | 0                      | 0                      | 205.000                | 5.000         | 0                     | 0                     | 210.000       |
|       | T           | 0                      | 0                      | 205.000                | 5.000         | 0                     | 0                     | 210.000       |
| 19    | 90          | 124.220.244            | 0                      | 60.771.176             | 1.185.600     | 5.000                 | 0                     | 186.182.020   |
|       | 91          | 26.909.290             | 0                      | 22.000                 | 0             | 0                     | 0                     | 26.931.290    |
|       | T           | 151.129.534            | 0                      | 60.793.176             | 1.185.600     | 5.000                 | 0                     | 213.113.310   |
| 23    | 50          | 0                      | 0                      | 3.520.000              | 0             | 0                     | 0                     | 3.520.000     |
|       | 90          | 21.197.256             | 0                      | 16.891.058             | 1.823.400     | 0                     | 0                     | 39.911.714    |
|       | 91          | 2.427.104              | 0                      | 302.379                | 0             | 0                     | 0                     | 2.729.483     |
|       | T           | 23.624.360             | 0                      | 20.713.437             | 1.823.400     | 0                     | 0                     | 46.161.197    |
| 27    | 50          | 0                      | 0                      | 50.701.468             | 0             | 0                     | 0                     | 50.701.468    |
|       | 90          | 584.079.528            | 0                      | 142.417.965            | 19.895.000    | 0                     | 0                     | 746.392.493   |
|       | 91          | 6.397.750              | 0                      | 109.738.165            | 0             | 0                     | 0                     | 116.135.915   |
|       | T           | 590.477.278            | 0                      | 302.857.598            | 19.895.000    | 0                     | 0                     | 913.229.876   |
| 29    | 90          | 360.229.587            | 0                      | 148.413.719            | 33.614.022    | 0                     | 0                     | 542.257.328   |
|       | 91          | 74.516.000             | 0                      | 35.000                 | 0             | 14.492.096            | 0                     | 89.043.096    |
|       | T           | 434.745.587            | 0                      | 148.448.719            | 33.614.022    | 14.492.096            | 0                     | 631.300.424   |
| 31    | 90          | 0                      | 887.119.788            | 1.365.037.646          | 0             | 793.548.997           | 849.216.133           | 3.894.922.564 |
|       | 91          | 0                      | 0                      | 168.355.399            | 0             | 272.988.561           | 0                     | 441.343.960   |
|       | 99          | 0                      | 0                      | 0                      | 267.590.333   | 0                     | 0                     | 267.590.333   |
|       | T           | 0                      | 887.119.788            | 1.533.393.045          | 267.590.333   | 1.066.537.558         | 849.216.133           | 4.603.856.857 |
| 39    | 50          | 0                      | 0                      | 4.800.000              | 0             | 0                     | 0                     | 4.800.000     |
|       | 90          | 2.649.503.841          | 0                      | 780.169.954            | 306.487.994   | 0                     | 0                     | 3.736.161.789 |
|       | 91          | 436.961.780            | 0                      | 1.668.769              | 0             | 0                     | 0                     | 438.630.549   |
|       | T           | 3.086.465.621          | 0                      | 786.638.723            | 306.487.994   | 0                     | 0                     | 4.179.592.338 |
| 41    | 40          | 0                      | 0                      | 93.050.532             | 0             | 0                     | 0                     | 93.050.532    |
|       | 50          | 263.405.110            | 0                      | 49.354.260             | 3.583.360     | 0                     | 0                     | 316.342.730   |
|       | 80          | 0                      | 0                      | 6.802.840              | 0             | 0                     | 0                     | 6.802.840     |
|       | 90          | 4.869.551.695          | 0                      | 1.937.029.451          | 255.046.325   | 0                     | 0                     | 7.061.627.471 |
|       | 91          | 1.039.277.921          | 0                      | 79.370                 | 0             | 0                     | 0                     | 1.039.357.291 |
|       | T           | 6.172.234.726          | 0                      | 2.086.316.453          | 258.629.685   | 0                     | 0                     | 8.517.180.864 |
| 45    | 20          | 0                      | 0                      | 0                      | 500.000       | 0                     | 0                     | 500.000       |
|       | 40          | 0                      | 0                      | 35.000                 | 5.000         | 0                     | 0                     | 40.000        |
|       | 50          | 0                      | 0                      | 19.945.094             | 17.219.470    | 0                     | 0                     | 37.164.564    |
|       | 90          | 1.733.749.065          | 0                      | 119.256.011            | 7.417.813     | 52.000.000            | 0                     | 1.912.422.889 |
|       | 91          | 348.072.830            | 0                      | 100.905                | 0             | 0                     | 0                     | 348.173.735   |
|       | T           | 2.081.821.895          | 0                      | 139.337.010            | 25.142.283    | 52.000.000            | 0                     | 2.298.301.188 |
| 47    | 40          | 0                      | 0                      | 0                      | 28.130.000    | 0                     | 0                     | 28.130.000    |
|       | 41          | 0                      | 0                      | 350.888.260            | 85.250.000    | 0                     | 0                     | 436.138.260   |
|       | 50          | 0                      | 0                      | 374.438.280            | 41.500.000    | 0                     | 0                     | 415.938.280   |
|       | 70          | 0                      | 0                      | 92.814.425             | 5.000.000     | 0                     | 0                     | 97.814.425    |

Continua na próxima página

## PODER EXECUTIVO

## DISCRIMINAÇÃO DA DESPESA SEGUNDO O DESDOBRAMENTO POR MODALIDADE APLICAÇÃO

| Órgão        | Mod. Aplic. | Pessoal e Enc. Sociais | Juros e Enc. da Dívida | Outras Desp. Correntes | Investimentos        | Recursos do Tesouro   |                       |   | R\$ 1,00 Total        |
|--------------|-------------|------------------------|------------------------|------------------------|----------------------|-----------------------|-----------------------|---|-----------------------|
|              |             |                        |                        |                        |                      | Inversões Financeiras | Amortização da Dívida |   |                       |
| 49           | 90          | 1.175.570.857          | 0                      | 1.963.262.114          | 159.173.560          | 0                     | 0                     | 0 | 3.298.006.531         |
|              | 91          | 217.068.263            | 0                      | 6.005.000              | 0                    | 0                     | 0                     | 0 | 223.073.263           |
|              | T           | 1.392.639.120          | 0                      | 2.787.408.079          | 319.053.560          | 0                     | 0                     | 0 | 4.499.100.759         |
|              | 41          | 0                      | 0                      | 24.478.669             | 300.000              | 0                     | 0                     | 0 | 24.778.669            |
|              | 50          | 0                      | 0                      | 13.580.070             | 496.000              | 0                     | 0                     | 0 | 14.076.070            |
|              | 90          | 143.745.295            | 0                      | 135.064.389            | 17.126.700           | 0                     | 0                     | 0 | 295.936.384           |
| 51           | 91          | 26.650.000             | 0                      | 103.000                | 0                    | 0                     | 0                     | 0 | 26.753.000            |
|              | T           | 170.395.295            | 0                      | 173.226.128            | 17.922.700           | 0                     | 0                     | 0 | 361.544.123           |
|              | 50          | 0                      | 0                      | 5.206.033              | 0                    | 0                     | 0                     | 0 | 5.206.033             |
|              | 70          | 0                      | 0                      | 6.593.142              | 0                    | 0                     | 0                     | 0 | 6.593.142             |
|              | 90          | 51.054.052             | 0                      | 25.433.895             | 1.400.000            | 0                     | 0                     | 0 | 77.887.947            |
|              | 91          | 7.044.476              | 0                      | 5.500                  | 0                    | 0                     | 0                     | 0 | 7.049.976             |
| 65           | T           | 58.098.528             | 0                      | 37.238.570             | 1.400.000            | 0                     | 0                     | 0 | 96.737.098            |
|              | 40          | 0                      | 0                      | 4.988.000              | 64.432.730           | 0                     | 0                     | 0 | 69.420.730            |
|              | 50          | 0                      | 0                      | 2.500.000              | 22.500.000           | 0                     | 0                     | 0 | 25.000.000            |
|              | 90          | 427.516.877            | 0                      | 181.807.492            | 141.690.774          | 1.000                 | 0                     | 0 | 751.016.143           |
|              | 91          | 47.918.582             | 0                      | 310.000                | 0                    | 0                     | 1.000                 | 0 | 48.229.582            |
|              | T           | 475.435.459            | 0                      | 189.605.492            | 228.623.504          | 2.000                 | 0                     | 0 | 893.666.455           |
| 67           | 40          | 0                      | 0                      | 67.500.000             | 50.995.177           | 0                     | 0                     | 0 | 118.495.177           |
|              | 90          | 89.688.144             | 601.273                | 42.384.878             | 370.085.969          | 0                     | 311.930               | 0 | 503.072.194           |
|              | 91          | 2.233.354              | 0                      | 235.840                | 0                    | 0                     | 0                     | 0 | 2.469.194             |
|              | T           | 91.921.498             | 601.273                | 110.120.718            | 421.081.146          | 0                     | 311.930               | 0 | 624.036.565           |
|              | 50          | 0                      | 0                      | 4.570.300              | 0                    | 0                     | 0                     | 0 | 4.570.300             |
|              | 90          | 122.971.532            | 0                      | 105.500.716            | 32.351.928           | 0                     | 0                     | 0 | 260.824.176           |
| 69           | 91          | 25.059.430             | 0                      | 135.000                | 0                    | 0                     | 0                     | 0 | 25.194.430            |
|              | T           | 148.030.962            | 0                      | 110.206.016            | 32.351.928           | 0                     | 0                     | 0 | 290.588.906           |
|              | 40          | 0                      | 0                      | 0                      | 30.000               | 0                     | 0                     | 0 | 30.000                |
|              | 90          | 77.622.752             | 0                      | 63.340.255             | 947.705.934          | 0                     | 0                     | 0 | 1.088.668.941         |
|              | 91          | 16.089.000             | 0                      | 14.500                 | 0                    | 0                     | 0                     | 0 | 16.103.500            |
|              | T           | 93.711.752             | 0                      | 63.354.755             | 947.735.934          | 0                     | 0                     | 0 | 1.104.802.441         |
| <b>TOTAL</b> |             | <b>15.062.863.261</b>  | <b>887.721.061</b>     | <b>8.605.469.930</b>   | <b>2.891.971.525</b> | <b>1.133.137.654</b>  | <b>849.528.063</b>    |   | <b>29.430.691.494</b> |

## RESUMO GERAL DAS AUTARQUIAS, ÓRGÃO DE REGIME ESPECIAL, FUNDAÇÕES E FUNDOS, EMPRESAS PÚBLICAS E SOCIEDADE DE ECONOMIA MISTA DEPENDENTES, SEGUNDO A ORIGEM DOS RECURSOS

| ORIGEM DOS RECURSOS          | R\$ 1,00 VALOR        |
|------------------------------|-----------------------|
| Recursos Próprios            | 4.138.812.065         |
| Recursos do Tesouro Estadual | 10.070.148.544        |
| <b>TOTAL</b>                 | <b>14.208.960.609</b> |

## DEMONSTRATIVO DA DESPESA DOS ORÇAMENTOS PRÓPRIOS POR FUNÇÃO, SEGUNDO ORIGEM DOS RECURSOS

| FUNÇÃO              | PRÓPRIOS    | TESOURO     | R\$ 1,00 TOTAL |
|---------------------|-------------|-------------|----------------|
| LEGISLATIVA         | 246.083.392 | 0           | 246.083.392    |
| JUDICIÁRIA          | 458.062.945 | 0           | 458.062.945    |
| ESSENCIAL À JUSTIÇA | 116.028.875 | 16.335.000  | 132.363.875    |
| ADMINISTRAÇÃO       | 118.139.823 | 488.455.463 | 606.595.286    |

Continua na próxima página

## DEMONSTRATIVO DA DESPESA DOS ORÇAMENTOS PRÓPRIOS POR FUNÇÃO, SEGUNDO ORIGEM DOS RECURSOS

| FUNÇÃO                | R\$ 1,00             |                       |
|-----------------------|----------------------|-----------------------|
|                       | PRÓPRIOS             | TESOURO               |
| SEGURANÇA PÚBLICA     | 545.091.670          | 502.408.790           |
| ASSISTÊNCIA SOCIAL    | 32.312.730           | 79.336.790            |
| SAÚDE                 | 1.694.416.560        | 4.434.985.424         |
| TRABALHO              | 1.090.000            | 520.000               |
| EDUCAÇÃO              | 347.652.418          | 2.486.431.587         |
| CULTURA               | 1.333.209            | 36.727.777            |
| DIREITOS DA CIDADANIA | 1.755.300            | 5.331.890             |
| URBANISMO             | 15.552               | 94.448.736            |
| HABITAÇÃO             | 12.430.280           | 306.125.839           |
| GESTÃO AMBIENTAL      | 39.219.107           | 265.539.598           |
| CIÊNCIA E TECNOLOGIA  | 8.722.072            | 92.971.409            |
| AGRICULTURA           | 64.934.242           | 510.398.081           |
| ORGANIZAÇÃO AGRÁRIA   | 0                    | 60.000                |
| INDÚSTRIA             | 17.800.000           | 0                     |
| COMÉRCIO E SERVIÇOS   | 23.436.188           | 4.658.376             |
| COMUNICAÇÕES          | 66.250               | 8.490.098             |
| TRANSPORTE            | 347.830.684          | 695.007.747           |
| DESPORTO E LAZER      | 21.040.293           | 24.894.139            |
| ENCARGOS ESPECIAIS    | 41.350.475           | 17.021.800            |
| <b>TOTAL</b>          | <b>4.138.812.065</b> | <b>10.070.148.544</b> |

14.208.960.609

## RESUMO DA DESPESA DAS AUTARQUIAS, ÓRGÃO DE REGIME ESPECIAL, FUNDAÇÕES E FUNDOS, EMPRESAS PÚBLICAS E SOCIEDADE DE ECONOMIA MISTA DEPENDENTES, SEGUNDO A ORIGEM DOS RECURSOS

| CÓDIGO | ESPECIFICAÇÃO  | R\$ 1,00    |             |
|--------|--|-------------|-------------|
|        |  | PRÓPRIOS    | TESOURO     |
| 0160   | FUNDO ESPECIAL DE MODERNIZAÇÃO DA ASSEMBLEIA LEGISLATIVA DO PARANÁ – FEMALEP           | 7.198.960   | 0           |
| 0360   | FUNDO ESPECIAL DO CONTROLE EXTERNO DO TRIBUNAL DE CONTAS DO ESTADO DO PARANÁ – FETC/PR | 9.410.000   | 0           |
| 0560   | FUNDO DE REEQUIPAMENTO DO PODER JUDICIÁRIO – FUNREJUS                                  | 455.530.160 | 0           |
| 0562   | FUNDO DA JUSTIÇA DO PODER JUDICIÁRIO DO ESTADO DO PARANÁ                               | 229.624.432 | 0           |
| 0563   | FUNDO ESTADUAL DE SEGURANÇA DOS MAGISTRADOS – FUNSEG                                   | 2.532.785   | 0           |
| 0760   | FUNDO DA DEFENSORIA PÚBLICA DO ESTADO DO PARANÁ – FUNDEP                               | 51.963.510  | 0           |
| 0960   | FUNDO ESPECIAL DO MINISTÉRIO PÚBLICO DO ESTADO DO PARANÁ – FUEMP/PR                    | 65.000.000  | 0           |
| 1330   | DEPARTAMENTO DE TRÂNSITO DO PARANÁ – DETRAN  | 503.356.079 | 4.535.940   |
| 1333   | AGÊNCIA REGULADORA DE SERVIÇOS PÚBLICOS DELEGADOS DO PARANÁ – AGEPAR                   | 33.197.762  | 138.810     |
| 1660   | FUNDO ESTADUAL DE COMBATE À CORRUPÇÃO  | 107.300     | 0           |
| 1960   | FUNDO ESPECIAL DA PROCURADORIA GERAL DO ESTADO DO PARANÁ – FEPGE/PR                    | 0           | 16.500.000  |
| 2330   | INSTITUTO PARANAENSE DE DESENVOLVIMENTO ECONÔMICO E SOCIAL – IPARDES                   | 0           | 8.724.638   |
| 2734   | JUNTA COMERCIAL DO PARANÁ – JUCEPAR  | 24.281.570  | 101.060     |
| 2735   | INSTITUTO DE PESOS E MEDIDAS DO ESTADO DO PARANÁ – IPEM/PR                             | 17.800.000  | 0           |
| 2930   | RECEITA ESTADUAL DO PARANÁ   | 0           | 434.616.462 |
| 2960   | FUNDO DE REEQUIPAMENTO DO FISCO – FUNREFISCO   | 0           | 45.816.160  |
| 2961   | FUNDO DE EQUALIZAÇÃO DO MICROCRÉDITO – FEM   | 3.100.000   | 0           |
| 2962   | FUNDO DE DESENVOLVIMENTO ECONÔMICO – FDE   | 63.518.300  | 1.260       |
| 2963   | FUNDO DE INOVAÇÃO DAS MICROEMPRESAS E EMPRESAS DE PEQUENO PORTE DO PARANÁ – FIME       | 785.000     | 0           |
| 2964   | FUNDO DE AVAL GARANTIDOR DAS MICROEMPRESAS E EMPRESAS DE PEQUENO PORTE DO PARANÁ – FAG | 4.200.500   | 980         |
| 2965   | FUNDO DE CAPITAL DE RISCO DO ESTADO DO PARANÁ – FCR                                    | 9.225.000   | 0           |
| 2966   | FUNDO PARA O DESENVOLVIMENTO DE PROJETOS DE INFRAESTRUTURA – FUNPAR                    | 4.855.300   | 0           |
| 3963   | FUNDO ESPECIAL DO SISTEMA ÚNICO DE SEGURANÇA PÚBLICA DO ESTADO DO PARANÁ               | 31.799.344  | 0           |

Continua na próxima página

## RESUMO DA DESPESA DAS AUTARQUIAS, ÓRGÃO DE REGIME ESPECIAL, FUNDAÇÕES E FUNDOS, EMPRESAS PÚBLICAS E SOCIEDADE DE ECONOMIA MISTA DEPENDENTES, SEGUNDO A ORIGEM DOS RECURSOS

| CÓDIGO | ESPECIFICAÇÃO   | PRÓPRIOS             | TESOURO               | R\$ 1,00<br>TOTAL     |
|--------|---|----------------------|-----------------------|-----------------------|
| 3966   | FUNDO ESPECIAL DE SEGURANÇA PÚBLICA DO ESTADO DO PARANÁ - FUNESP        | 0                    | 507.316.669           | 507.316.669           |
| 3968   | FUNDO PENITENCIÁRIO - FUPEN   | 11.638.564           | 134.550               | 11.773.114            |
| 4130   | COLÉGIO ESTADUAL DO PARANÁ - CEP  | 14.620               | 40.077.267            | 40.091.887            |
| 4133   | INSTITUTO PARANAENSE DE DESENVOLVIMENTO EDUCACIONAL                     | 0                    | 302.371.751           | 302.371.751           |
| 4134   | INSTITUTO PARANAENSE DE CIÊNCIA DO ESPORTE - IPCE                       | 21.239.120           | 24.894.559            | 46.133.679            |
| 4530   | UNIVERSIDADE ESTADUAL DE LONDRINA - UEL                                 | 107.353.500          | 509.005.950           | 616.359.450           |
| 4531   | UNIVERSIDADE ESTADUAL DE PONTA GROSSA - UEPG                            | 55.921.240           | 267.963.931           | 323.885.171           |
| 4532   | UNIVERSIDADE ESTADUAL DE MARINGÁ - UEM                                  | 73.055.704           | 540.884.199           | 613.939.903           |
| 4533   | UNIVERSIDADE ESTADUAL DO CENTRO-OESTE - UNICENTRO                       | 17.101.610           | 220.164.373           | 237.265.983           |
| 4534   | UNIVERSIDADE ESTADUAL DO OESTE DO PARANÁ - UNIOESTE                     | 89.912.190           | 322.835.903           | 412.748.093           |
| 4546   | UNIVERSIDADE ESTADUAL DO PARANÁ - UNESPAR                               | 9.012.414            | 190.548.957           | 199.561.371           |
| 4548   | UNIVERSIDADE ESTADUAL DO NORTE DO PARANÁ - UENP                         | 5.369.644            | 92.809.566            | 98.179.210            |
| 4560   | FUNDO PARANÁ  | 0                    | 96.727.809            | 96.727.809            |
| 4760   | FUNDO ESTADUAL DE SAÚDE - FUNSAÚDE                                      | 1.711.815.900        | 4.434.988.354         | 6.146.804.254         |
| 4961   | FUNDO ESTADUAL DOS DIREITOS DO IDOSO - FIPAR                            | 4.677.000            | 0                     | 4.677.000             |
| 4962   | FUNDO ESTADUAL DE DEFESA DO CONSUMIDOR - FECON                          | 1.710.000            | 4.293.600             | 6.003.600             |
| 4965   | FUNDO ESTADUAL DE POLÍTICAS DE PROMOÇÃO DA IGUALDADE RACIAL - FUNDEPPIR | 0                    | 1.165.190             | 1.165.190             |
| 4966   | FUNDO ESTADUAL PARA A INFÂNCIA E ADOLESCÊNCIA - FIA                     | 21.550.000           | 43.781.360            | 65.331.360            |
| 4967   | FUNDO ESTADUAL DE ASSISTÊNCIA SOCIAL - FEAS                             | 6.486.000            | 35.565.430            | 42.051.430            |
| 4968   | FUNDO ESTADUAL DO TRABALHO - FET  | 1.090.000            | 520.000               | 1.610.000             |
| 4969   | FUNDO ESTADUAL DE INTERESSES DIFUSOS - FEID                             | 107.300              | 30                    | 107.330               |
| 5131   | BIBLIOTECA PÚBLICA DO PARANÁ - BPP                                      | 3.810                | 10.840.878            | 10.844.688            |
| 5132   | CENTRO CULTURAL TEATRO GUAÍRA - CCTG                                    | 1.088.750            | 25.894.539            | 26.983.289            |
| 5134   | RÁDIO E TELEVISÃO EDUCATIVA DO PARANÁ - PARANÁ EDUCATIVA                | 73.250               | 8.520.188             | 8.593.438             |
| 5160   | FUNDO ESTADUAL DE CULTURA - FEC   | 529.700              | 700                   | 530.400               |
| 6530   | INSTITUTO DE DESENVOLVIMENTO RURAL DO PARANÁ - IAPAR-EMATER             | 51.715.226           | 359.416.800           | 411.132.026           |
| 6533   | AGÊNCIA DE DEFESA AGROPECUÁRIA DO PARANÁ - ADAPAR                       | 21.680.600           | 101.722.105           | 123.402.705           |
| 6560   | FUNDO DE EQUIPAMENTO AGROPECUÁRIO - FEAP                                | 4.000                | 49.984.750            | 49.988.750            |
| 6561   | FUNDO DE AVAL GARANTIDOR DA AGRICULTURA FAMILIAR                        | 2.802.800            | 10                    | 2.802.810             |
| 6731   | COORDENAÇÃO DA REGIÃO METROPOLITANA DE CURITIBA - COMEC                 | 11.392               | 77.372.765            | 77.384.157            |
| 6733   | PARANÁ EDIFICAÇÕES - PRED   | 4.210                | 17.079.071            | 17.083.281            |
| 6774   | COMPANHIA DE HABITAÇÃO DO PARANÁ - COHAPAR                              | 12.552.500           | 307.081.842           | 319.634.342           |
| 6931   | INSTITUTO ÁGUA E TERRA - IAT  | 32.135.585           | 250.244.956           | 282.380.541           |
| 6934   | PARANÁ TURISMO - PRTUR  | 0                    | 4.663.773             | 4.663.773             |
| 6960   | FUNDO ESTADUAL DE RECURSOS HIDRICOS - FRHI                              | 0                    | 11.982.622            | 11.982.622            |
| 6961   | FUNDO ESTADUAL DO MEIO AMBIENTE - FEMA                                  | 8.315.134            | 3.650.420             | 11.965.554            |
| 7730   | DEPARTAMENTO DE ESTRADAS DE RODAGEM - DER                               | 352.354.300          | 695.208.367           | 1.047.562.667         |
|        | <b>TOTAL</b>  | <b>4.138.812.065</b> | <b>10.070.148.544</b> | <b>14.208.960.609</b> |



**ANEXO III**  
**ORÇAMENTO FISCAL E PRÓPRIO DA**  
**ADMINISTRAÇÃO INDIRETA**





## **PODER LEGISLATIVO**







**AL - ASSEMBLEIA LEGISLATIVA**



**LEGISLAÇÃO**

Constituição Federal;  
Constituição Estadual (Arts. 52 a 78);  
Resolução n° 01, de 01 de março de 2005, com alterações das Resoluções n.° 03, 04, 05 e 17/2011, 06/2012, 03, 07 e 12/2013, 01, 04, 11 e 12/2015 (Regimento Interno).

**ATRIBUIÇÕES**

Fazer, suspender, interpretar e revogar as leis de competência do Estado;  
Fiscalizar e controlar Atos do Executivo;  
Zelar e responder pela organização administrativa de seus próprios serviços;  
Exercer competência judicial quando do julgamento de governador e secretários de Estado nos crimes de responsabilidade.

**A - Resumos Gerais****0100 - ASSEMBLEIA LEGISLATIVA**

|                             |  | PROGRAMA DE TRABALHO |                    |                    | Recursos de Todas as Fontes |                          |                  | R\$ 1,00 |
|-----------------------------|--|----------------------|--------------------|--------------------|-----------------------------|--------------------------|------------------|----------|
| CÓDIGO                      | ESPECIFICAÇÃO  | CORRENTES            | TESOURO<br>CAPITAL | TOTAL              | CORRENTES                   | OUTRAS FONTES<br>CAPITAL | TOTAL            |          |
|                             | LEGISLATIVA  | 717.571.397          | 72.500.000         | 790.071.397        | 3.600.000                   | 3.598.960                | 7.198.960        |          |
|                             | AÇÃO LEGISLATIVA   | 717.571.397          | 72.500.000         | 790.071.397        | 3.600.000                   | 3.598.960                | 7.198.960        |          |
|                             | GESTÃO INSTITUCIONAL - OUTROS PODERES, MINISTÉRIO PÚBLICO E DEFENSORIA PÚBLICA | 717.571.397          | 72.500.000         | 790.071.397        | 3.600.000                   | 3.598.960                | 7.198.960        |          |
| 0100.01031436.000           | GESTÃO DO PROCESSO LEGISLATIVO   | 717.571.397          | 72.500.000         | 790.071.397        | 0                           | 0                        | 0                |          |
| 0100.01031436.001           | FUNDO ESPECIAL DE MODERNIZAÇÃO DA ASSEMBLEIA LEGISLATIVA DO PARANÁ - FEMALEP   | 0                    | 0                  | 0                  | 3.600.000                   | 3.598.960                | 7.198.960        |          |
|                             | PREVIDÊNCIA SOCIAL   | 32.000.000           | 0                  | 32.000.000         | 0                           | 0                        | 0                |          |
|                             | PREVIDÊNCIA DO REGIME ESTATUTÁRIO  | 32.000.000           | 0                  | 32.000.000         | 0                           | 0                        | 0                |          |
|                             | OBRIGAÇÕES ESPECIAIS   | 32.000.000           | 0                  | 32.000.000         | 0                           | 0                        | 0                |          |
| 0100.09272999.000           | ENCARGOS COM INATIVOS E PENSIONISTAS - AL                                      | 32.000.000           | 0                  | 32.000.000         | 0                           | 0                        | 0                |          |
| <b>TOTAL</b>                |  | <b>749.571.397</b>   | <b>72.500.000</b>  | <b>822.071.397</b> | <b>3.600.000</b>            | <b>3.598.960</b>         | <b>7.198.960</b> |          |
| <b>*Recursos Vinculados</b> |  |                      |                    |                    |                             |                          |                  |          |

**DEMONSTRATIVO DA DESPESA POR UNIDADES ORÇAMENTÁRIAS E CATEGORIAS ECONÔMICAS SEGUNDO A ORIGEM DOS RECURSOS**

|              |  | PROGRAMA DE TRABALHO |                    |                    | Recursos de Todas as Fontes |                          |                  | R\$ 1,00 |
|--------------|--|----------------------|--------------------|--------------------|-----------------------------|--------------------------|------------------|----------|
| CÓDIGO       | ESPECIFICAÇÃO  | CORRENTES            | TESOURO<br>CAPITAL | TOTAL              | CORRENTES                   | OUTRAS FONTES<br>CAPITAL | TOTAL            |          |
| 0101         | ASSEMBLEIA LEGISLATIVA   | 749.571.397          | 72.500.000         | 822.071.397        | 0                           | 0                        | 0                |          |
| 0160         | FUNDO ESPECIAL DE MODERNIZAÇÃO DA ASSEMBLEIA LEGISLATIVA DO PARANÁ - FEMALEP | 0                    | 0                  | 0                  | 3.600.000                   | 3.598.960                | 7.198.960        |          |
| <b>TOTAL</b> |  | <b>749.571.397</b>   | <b>72.500.000</b>  | <b>822.071.397</b> | <b>3.600.000</b>            | <b>3.598.960</b>         | <b>7.198.960</b> |          |

**DISCRIMINAÇÃO DA DESPESA SEGUNDO OS DESDOBRAMENTOS POR ÓRGÃO/UNIDADE, GRUPO DE FONTES E MODALIDADE DE APLICAÇÃO**

| Unid.        | Grupo Fonte | Mod. Aplic. | Pessoal e Enc.<br>Socials | Juros e Enc. da<br>Dívida | Outras Desp.<br>Correntes | Investimentos     | Inversões<br>Financeiras | Amortização da<br>Dívida | Total              |
|--------------|-------------|-------------|---------------------------|---------------------------|---------------------------|-------------------|--------------------------|--------------------------|--------------------|
| 0101         | 01          | 50          | 0                         | 0                         | 1.000.000                 | 0                 | 0                        | 0                        | 1.000.000          |
|              | 01          | 90          | 477.992.500               | 0                         | 250.578.897               | 72.500.000        | 0                        | 0                        | 801.071.397        |
|              | 01          | 91          | 15.000.000                | 0                         | 5.000.000                 | 0                 | 0                        | 0                        | 20.000.000         |
|              | 01          | T           | 492.992.500               | 0                         | 256.578.897               | 72.500.000        | 0                        | 0                        | 822.071.397        |
|              | T           | T           | 492.992.500               | 0                         | 256.578.897               | 72.500.000        | 0                        | 0                        | 822.071.397        |
| 0160         | 95          | 90          | 0                         | 0                         | 3.600.000                 | 3.598.960         | 0                        | 0                        | 7.198.960          |
|              | 95          | T           | 0                         | 0                         | 3.600.000                 | 3.598.960         | 0                        | 0                        | 7.198.960          |
|              | T           | T           | 0                         | 0                         | 3.600.000                 | 3.598.960         | 0                        | 0                        | 7.198.960          |
| <b>TOTAL</b> |             |             | <b>492.992.500</b>        | <b>0</b>                  | <b>260.178.897</b>        | <b>76.098.960</b> | <b>0</b>                 | <b>0</b>                 | <b>829.270.357</b> |

**B - Detalhamento do Programa de Trabalho das Unidades****- Recursos de Todas as Fontes****0100 - ASSEMBLEIA LEGISLATIVA****0101 - ASSEMBLEIA LEGISLATIVA**

|                            |               | PROGRAMA DE TRABALHO |            |          | Recursos de Todas as Fontes |  |  | R\$ 1,00 |
|----------------------------|---------------|----------------------|------------|----------|-----------------------------|--|--|----------|
| CÓDIGO                     | ESPECIFICAÇÃO | PROJETOS             | ATIVIDADES | OPER.ESP | TOTAL                       |  |  |          |
| Continua na próxima página |               |                      |            |          |                             |  |  |          |

| PROGRAMA DE TRABALHO        |  |          |                             |                   |        |                    |
|-----------------------------|--|----------|-----------------------------|-------------------|--------|--------------------|
| CÓDIGO                      | ESPECIFICAÇÃO  | PROJETOS | Recursos de Todas as Fontes |                   |        | R\$ 1,00           |
|                             |  |          | ATIVIDADES                  | OPER.ESP          | TOTAL  |                    |
|                             | LEGISLATIVA  | 0        | 790.071.397                 | 0                 |        | 790.071.397        |
|                             | AÇÃO LEGISLATIVA   | 0        | 790.071.397                 | 0                 |        | 790.071.397        |
|                             | GESTÃO INSTITUCIONAL - OUTROS PODERES, MINISTÉRIO PÚBLICO E DEFENSORIA PÚBLICA   | 0        | 790.071.397                 | 0                 |        | 790.071.397        |
| 0101.01031436.000           | <b>GESTÃO DO PROCESSO LEGISLATIVO</b>  | 0        | 790.071.397                 | 0                 |        | 790.071.397        |
|                             | Modernizar e dinamizar os procedimentos executados no âmbito administrativo, propiciando economia e rapidez e avanços significativos nos trabalhos dos Parlamentares, fornecendo ferramentas e suporte para o máximo aproveitamento de suas funções, visando a melhoria do serviço público. Compreende todos os procedimentos necessários, desde o planejamento de ações, como a execução de trabalhos, buscando legislar sobre matérias do Estado e ainda fiscalizar ações do Governo. Realizar construções, reformas, conservação, manutenção, instalações e ampliações dos edifícios e de outros imóveis, assegurar a estrutura dos serviços indispensáveis ao atendimento das necessidades de Tecnologia da Informação e Comunicação (TIC), contribuindo para a melhoria das informações estratégicas, controles gerenciais, agilização de processos e decisões, mediante aquisições de bens permanentes, desenvolvimento de sistemas e capacitação de pessoal. Dar ampla transparência e publicidade às ações do poder legislativo por meio de uma gestão de política de comunicação institucional. Realizar estudos, o planejamento, a conceituação, a concepção, a criação, a execução interna, a intermediação e a supervisão da execução externa e a distribuição de publicidade aos veículos e demais meios de divulgação, inclusive digital, com o intuito de atender aos princípios da publicidade e transparência, ao direito à informação, de difundir iniciativas e instruções, de informar o público em geral e ampliar a participação da sociedade paranaense no funcionamento da Assembleia Legislativa do Estado do Paraná. |          |                             |                   |        |                    |
| OBRAS                       |  |          |                             |                   |        |                    |
| CÓDIGO                      | ESPECIFICAÇÃO  |          | UNIDADE                     | QTDE              | GR.FT. | TOTAL              |
| 0001                        | METROPOLITANA DE CURITIBA / Curitiba   |          |                             |                   |        |                    |
|                             | Melhorias de mobilidade interna, ambientes e/ou edificações (Em Elaboração)  |          | m                           | 15.000            | 01     | 8.500.000          |
| 0002                        | METROPOLITANA DE CURITIBA / Curitiba   |          |                             |                   |        |                    |
|                             | Adequação nas edificações, fachada, e acessibilidade. (Em Elaboração)  |          | unidade                     | 100               | 01     | 18.000.000         |
| 0003                        | METROPOLITANA DE CURITIBA / Curitiba   |          |                             |                   |        |                    |
|                             | Benfeitorias gerais (Em Elaboração)  |          | unidade                     | 100               | 01     | 8.500.000          |
|                             | PREVIDÊNCIA SOCIAL   | 0        | 0                           | 32.000.000        |        | 32.000.000         |
|                             | PREVIDÊNCIA DO REGIME ESTATUTÁRIO  | 0        | 0                           | 32.000.000        |        | 32.000.000         |
|                             | OBRIGAÇÕES ESPECIAIS   | 0        | 0                           | 32.000.000        |        | 32.000.000         |
| 0101.09272999.000           | <b>ENCARGOS COM INATIVOS E PENSIONISTAS – AL</b>   | 0        | 0                           | 32.000.000        |        | 32.000.000         |
|                             | Cumprir as obrigações tributárias e contributivas, tais como: PASEP, precatórios, ações trabalhistas, obrigações de pequeno valor e outros encargos conforme legislação vigente. Alocar recursos destinados ao pagamento de proventos e vantagens incorporadas aos inativos e pensionistas da Assembleia Legislativa do Estado do Paraná.  |          |                             |                   |        |                    |
| <b>TOTAL</b>                |  | <b>0</b> | <b>790.071.397</b>          | <b>32.000.000</b> |        | <b>822.071.397</b> |
| <b>*Recursos Vinculados</b> |  |          |                             |                   |        |                    |

| DETALHAMENTO DA DESPESA POR MODALIDADE E POR GRUPO DE FONTE |             |             |                    |                        |                        |                   |                             |                       |          |                    |          |
|---|-------------|-------------|--------------------|------------------------|------------------------|-------------------|-----------------------------|-----------------------|----------|--------------------|----------|
| Ação  | Grupo Fonte | Mod. Aplic. | Pessoal e Enc.     |                        |                        |                   | Recursos de Todas as Fontes |                       |          |                    | R\$ 1,00 |
|   |             |             | Sociais            | Juros e Enc. da Dívida | Outras Desp. Correntes | Investimentos     | Inversões Financeiras       | Amortização da Dívida | Total    |                    |          |
| 6000  | 01          | 50          | 0                  | 0                      | 1.000.000              | 0                 | 0                           | 0                     | 0        | 1.000.000          |          |
|   | 01          | 90          | 445.992.500        | 0                      | 250.578.897            | 72.500.000        | 0                           | 0                     | 0        | 769.071.397        |          |
|   | 01          | 91          | 15.000.000         | 0                      | 5.000.000              | 0                 | 0                           | 0                     | 0        | 20.000.000         |          |
|   | 01          | T           | 460.992.500        | 0                      | 256.578.897            | 72.500.000        | 0                           | 0                     | 0        | 790.071.397        |          |
|   | T           | T           | 460.992.500        | 0                      | 256.578.897            | 72.500.000        | 0                           | 0                     | 0        | 790.071.397        |          |
| 9000  | 01          | 90          | 32.000.000         | 0                      | 0                      | 0                 | 0                           | 0                     | 0        | 32.000.000         |          |
|   | 01          | T           | 32.000.000         | 0                      | 0                      | 0                 | 0                           | 0                     | 0        | 32.000.000         |          |
|   | T           | T           | 32.000.000         | 0                      | 0                      | 0                 | 0                           | 0                     | 0        | 32.000.000         |          |
| <b>TOTAL</b>  |             |             | <b>492.992.500</b> | <b>0</b>               | <b>256.578.897</b>     | <b>72.500.000</b> | <b>0</b>                    | <b>0</b>              | <b>0</b> | <b>822.071.397</b> |          |

## 0100 - ASSEMBLEIA LEGISLATIVA

## 0160 - FUNDO ESPECIAL DE MODERNIZAÇÃO DA ASSEMBLEIA LEGISLATIVA DO PARANÁ - FEMALEP

| DEMONSTRATIVO DAS RECEITAS PRÓPRIAS |  |                              |          | R\$ 1,00                     |  |
|-------------------------------------|--|------------------------------|----------|------------------------------|--|
| CÓDIGO                              | ESPECIFICAÇÃO  | RECEITA BRUTA                | DEDUÇÕES | RECEITA LÍQUIDA              |  |
| 1.0.0.0.00.0.0.00.00                | Receitas Correntes                                   | 7.198.960                    | 0        | 7.198.960                    |  |
| 1.3.0.0.00.0.0.00.00                | Receita Patrimonial                                  | 2.745.760                    | 0        | 2.745.760                    |  |
| 1.3.2.0.00.0.0.00.00                | Valores Mobiliários                                  | 2.745.760                    | 0        | 2.745.760                    |  |
| 1.3.2.1.00.0.0.00.00                | Juros e Correções Monetárias                         | 2.745.760                    | 0        | 2.745.760                    |  |
| 1.3.2.1.00.1.0.00.00                | Remuneração de Depósitos Bancários                   | 2.745.760                    | 0        | 2.745.760                    |  |
| 1.9.0.0.00.0.0.00.00                | Outras Receitas Correntes                            | 4.453.200                    | 0        | 4.453.200                    |  |
| 1.9.9.0.00.0.0.00.00                | Demais Receitas Correntes                            | 4.453.200                    | 0        | 4.453.200                    |  |
| 1.9.9.0.99.0.0.00.00                | Outras Receitas                                      | 4.453.200                    | 0        | 4.453.200                    |  |
| 1.9.9.0.99.1.0.00.00                | Outras Receitas - Primárias                          | 4.453.200                    | 0        | 4.453.200                    |  |
| 1.9.9.0.99.1.1.00.00                | Outras Receitas - Primárias - Principal              | 4.453.200                    | 0        | 4.453.200                    |  |
| 1.9.9.0.99.1.1.01.00                | Outras Receitas - Requisições de Pequeno Valor (RPV) | 4.453.200                    | 0        | 4.453.200                    |  |
| 1.9.9.0.99.1.1.01.01                | Outras Receitas - Requisições de Pequeno Valor (RPV) | 4.453.200                    | 0        | 4.453.200                    |  |
| <b>RECEITAS CORRENTES 7.198.960</b> |  | <b>RECEITAS DE CAPITAL 0</b> |          | <b>TOTAL GERAL 7.198.960</b> |  |

| CONSOLIDAÇÃO DA RECEITA DA UNIDADE |                  | R\$ 1,00 |
|------------------------------------|------------------|----------|
| ESPECIFICAÇÃO                      | VALOR            |          |
| RECEITAS PRÓPRIAS                  | 7.198.960        |          |
| <b>TOTAL</b>                       | <b>7.198.960</b> |          |

| PROGRAMA DE TRABALHO        |   |          |                  |          | Recursos de Todas as Fontes |  | R\$ 1,00 |
|-----------------------------|---|----------|------------------|----------|-----------------------------|--|----------|
| CÓDIGO                      | ESPECIFICAÇÃO   | PROJETOS | ATIVIDADES       | OPER.ESP | TOTAL                       |  |          |
|                             | LEGISLATIVA   | 0        | 7.198.960        | 0        | 7.198.960                   |  |          |
|                             | AÇÃO LEGISLATIVA  | 0        | 7.198.960        | 0        | 7.198.960                   |  |          |
|                             | GESTÃO INSTITUCIONAL - OUTROS PODERES, MINISTÉRIO PÚBLICO E DEFENSORIA PÚBLICA  | 0        | 7.198.960        | 0        | 7.198.960                   |  |          |
| 0160.01031436.001           | <b>FUNDO ESPECIAL DE MODERNIZAÇÃO DA ASSEMBLEIA LEGISLATIVA DO PARANÁ - FEMALEP</b>   | 0        | 7.198.960        | 0        | 7.198.960                   |  |          |
|                             | Gerir o Fundo Especial de Modernização da Assembleia Legislativa do Paraná - FEMALEP, que terá como missão elaborar projetos, estudos e executar trabalhos, visando a melhoria da gestão pública, por meio de ações que promovam a continuidade da modernização da ALEP, de investimentos em novas soluções tecnológicas, da capacitação de servidores, de reformas nas instalações físicas e demais atividades que contribuam para uma administração moderna e transparente. |          |                  |          |                             |  |          |
| <b>TOTAL</b>                |   | <b>0</b> | <b>7.198.960</b> | <b>0</b> | <b>7.198.960</b>            |  |          |
| <b>*Recursos Vinculados</b> |   |          |                  |          |                             |  |          |

| DETALHAMENTO DA DESPESA POR MODALIDADE E POR GRUPO DE FONTE |             |             |                        |                        |                        |                  |                             |                       |          | R\$ 1,00         |
|---|-------------|-------------|------------------------|------------------------|------------------------|------------------|-----------------------------|-----------------------|----------|------------------|
| Ação  | Grupo Fonte | Mod. Aplic. | Pessoal e Enc. Sociais | Juros e Enc. da Dívida | Outras Desp. Correntes | Investimentos    | Recursos de Todas as Fontes |                       |          | Total            |
|   |             |             |                        |                        |                        |                  | Inversões Financeiras       | Amortização da Dívida |          |                  |
| 6001  | 95          | 90          | 0                      | 0                      | 3.600.000              | 3.598.960        | 0                           | 0                     | 0        | 7.198.960        |
|   |             | T           | 0                      | 0                      | 3.600.000              | 3.598.960        | 0                           | 0                     | 0        | 7.198.960        |
|   |             | T           | 0                      | 0                      | 3.600.000              | 3.598.960        | 0                           | 0                     | 0        | 7.198.960        |
| <b>TOTAL</b>  |             |             | <b>0</b>               | <b>0</b>               | <b>3.600.000</b>       | <b>3.598.960</b> | <b>0</b>                    | <b>0</b>              | <b>0</b> | <b>7.198.960</b> |



**TC - TRIBUNAL DE CONTAS**





**LEGISLAÇÃO**

Constituição Federal;  
Constituição Estadual (Art. 75);  
Decreto-Lei Estadual nº 627, de 2 de junho de 1947 (Criação);  
Decreto-Lei Estadual nº 673, de 9 de julho de 1947 (Regulamento);  
Lei Complementar nº 113, de 15 de dezembro de 2005 (Lei Orgânica);  
Lei Complementar nº 126, de 07 de dezembro de 2009 (Altera a Lei Orgânica);  
Lei Complementar nº 151, de 27 de novembro de 2012 (Altera a Lei Orgânica);  
Lei Complementar nº 168, de 10 de janeiro de 2014 (Altera a Lei Orgânica);  
Lei Complementar nº 194, de 13 de abril de 2016 (Altera a Lei Orgânica);  
Lei Complementar nº 213, de 19 de dezembro de 2018 (Altera a Lei Orgânica);  
Resolução TCE/PR nº 1, de 24 de janeiro de 2006 (Regimento Interno), alterada pelas Resoluções TCE/PR nºs 2, 24, 29, 30, 31, 36, 37, 38, 40, 45, 48, 50, 53, 56, 57, 58, 61, 62, 63, 64, 65, 66, 67, 68 e 69.

**ATRIBUIÇÕES**

Apreciar as contas prestadas anualmente pelo Governador do Estado e pelos Prefeitos Municipais, mediante parecer prévio, que deverá ser elaborado nos prazos gerais previstos na Constituição Estadual, na Lei de Responsabilidade Fiscal, e nos prazos específicos previstos na Lei Orgânica;  
Julgar as contas dos chefes dos órgãos do Poder Legislativo estadual e municipal, do Poder Judiciário, do Ministério Público e deste Tribunal;  
Julgar as contas dos administradores e demais responsáveis por dinheiro, bens e valores públicos da administração direta e indireta, incluídas as fundações e sociedades instituídas e mantidas pelo Poder Público, no âmbito estadual e municipal, e as contas daqueles que derem causa a perda, extravio ou outra irregularidade de que resulte prejuízo ao erário;  
Apreciar, para fins de registro, a legalidade dos atos de admissão de pessoal, a qualquer título, na administração direta ou indireta, incluídas as fundações instituídas e mantidas pelo Poder Público, no âmbito estadual e municipal, excetuadas as nomeações para cargo de provimento em comissão, bem como a legalidade das concessões de aposentadorias, reformas e pensões, ressalvadas as melhorias posteriores que não alterem o fundamento legal do ato concessório;  
Fiscalizar a aplicação de quaisquer recursos repassados pelo Estado e Municípios mediante convênio, acordo, ajuste ou outros instrumentos congêneres, inclusive os repasses para entidades privadas de caráter assistencial, que exerçam atividades de relevante interesse público, sem fins lucrativos, assim declaradas em lei, ou que se vinculem ao Estado ou ao Município no regime de colaboração, incluídas as que formalizarem acordos de Parceria Pública Privada, Organizações Sociais, Serviços Sociais Autônomos e Organizações Cívicas de Interesse Público, por contratos de gestão, termos de parceria ou instrumentos congêneres;  
Homologar os cálculos das quotas do ICMS devidas aos Municípios, dando ciência à Assembleia Legislativa;  
Prestar, por intermédio do Presidente do Tribunal, as informações solicitadas pela Assembleia Legislativa e suas respectivas comissões e demais Poderes do Estado, inclusive pelo Procurador Geral de Justiça, na forma de suas leis orgânicas e regimentos, sobre matérias sujeitas ao seu exame e o resultado das auditorias e inspeções que realizar;  
Aplicar aos responsáveis, em caso de ilegalidade de despesas ou irregularidade de contas, as sanções previstas no artigo 85 e seguintes da Lei Orgânica, sem prejuízo de outras sanções previstas em lei e adotar as medidas cautelares cabíveis;  
Assinar prazo de até (30) trinta dias, prorrogável por idêntico período, para que o órgão ou entidade adote as providências necessárias ao exato cumprimento da lei, se verificada a ilegalidade;  
Sustar, se não atendido, a execução do ato impugnado, comunicando a decisão à Assembleia Legislativa;  
Representar ao Poder competente sobre irregularidades ou abusos apurados, indicando o ato inquinado e definindo responsabilidades inclusive as de Secretário de Estado ou autoridade de nível hierárquico equivalente;  
Realizar, por iniciativa própria, da Assembleia Legislativa, de comissão técnica ou de inquérito, inspeções e auditorias de natureza contábil, financeira, orçamentária, operacional e patrimonial, nas unidades administrativas dos Poderes Legislativo, Executivo e Judiciário e demais entidades da administração direta e indireta, incluídas as fundações e sociedades instituídas e mantidas pelo Poder Público estadual;  
Decidir sobre a legalidade, a legitimidade, a eficácia e a economicidade dos atos de gestão e das despesas deles decorrentes, bem como sobre a aplicação de subvenções e a renúncia de receita, no julgamento de contas e na fiscalização que lhe compete;  
Decidir a respeito, se a Assembleia Legislativa, as Câmaras Municipais ou os Poderes estaduais ou municipais, inclusive o Ministério Público, no prazo de 90 (noventa) dias, não efetivarem as medidas previstas no § 2º, do artigo 76, da Constituição Estadual;  
Decidir sobre denúncia que lhe seja encaminhada por qualquer cidadão, partido político, associação ou sindicato e sobre representações feitas pelos Poderes Executivo, Legislativo Judiciário e Ministério Público;  
Julgar recursos interpostos contra as suas decisões;  
Decidir sobre consulta que lhe seja formulada por autoridade competente, a respeito de dúvida suscitada na aplicação de dispositivos legais e regulamentares concernentes a matéria de sua competência, na forma do Regimento Interno;  
Emitir parecer conclusivo, no prazo de (30) trinta dias, por solicitação de comissão técnica ou de inquérito da Assembleia Legislativa, devidamente constituída, em obediência ao disposto nos parágrafos 1º e 2º, do artigo 77, da Constituição Estadual;  
Emitir parecer prévio sobre a proposta orçamentária, por solicitação da Assembleia Legislativa, nos termos do § 8º, do art. 135, da Constituição Estadual;  
Prestar contas, anualmente à Assembleia Legislativa, da sua execução orçamentária, na forma do § 6º do art.78, da Constituição Estadual;  
Determinar a baixa de responsabilidade nos casos previstos na Lei Orgânica e no Regimento Interno;  
Solicitar ao Poder Executivo a intervenção nos municípios, nos termos do art. 20, § 1º, da Constituição Estadual;  
Oficiar ao chefe de Poder e representar ao Ministério Público, no curso de qualquer atividade fiscalizatória, para fins de afastamento temporário do responsável, se existirem indícios suficientes de que, prosseguindo no exercício de suas funções, possa retardar ou dificultar a realização de auditoria ou inspeção, causando novos danos ao erário ou inviabilizando o seu ressarcimento;  
Comunicar à Assembleia Legislativa, às Câmaras Municipais, ao prefeito e ex-prefeito, conforme as respectivas esferas de sua competência, a disponibilização dos processos de análises de contas e processos e procedimentos de fiscalização, para subsidiar procedimentos de investigação e/ou comissões de inquérito;  
Encaminhar à Assembleia Legislativa, trimestral e anualmente, relatórios de suas atividades, e desses todos os parlamentares terão conhecimento;  
Emitir parecer sobre a execução orçamentária dos demais Poderes por solicitação de Comissão Técnica ou da Assembleia Legislativa.;

Firmar Termo de Ajustamento de Gestão - TAG, conforme Parágrafo 5º do Artigo 9 da Lei Orgânica do Tribunal.;

Realizar fiscalização com o apoio do controle social, conforme Parágrafo 6º do Artigo 9 da Lei Orgânica do Tribunal.

**A – Resumos Gerais**

| 0300 – TRIBUNAL DE CONTAS   |  | PROGRAMA DE TRABALHO |                    |                    | Recursos de Todas as Fontes |                          |                  | R\$ 1,00 |
|-----------------------------|--|----------------------|--------------------|--------------------|-----------------------------|--------------------------|------------------|----------|
| CÓDIGO                      | ESPECIFICAÇÃO  | CORRENTES            | TESOURO<br>CAPITAL | TOTAL              | CORRENTES                   | OUTRAS FONTES<br>CAPITAL | TOTAL            |          |
|                             | LEGISLATIVA  | 426.829.525          | 9.270.000          | 436.099.525        | 6.760.000                   | 2.500.000                | 9.260.000        |          |
|                             | CONTROLE EXTERNO   | 426.829.525          | 9.270.000          | 436.099.525        | 6.760.000                   | 2.500.000                | 9.260.000        |          |
|                             | GESTÃO INSTITUCIONAL – OUTROS PODERES, MINISTÉRIO PÚBLICO E DEFENSORIA PÚBLICA | 426.829.525          | 9.270.000          | 436.099.525        | 6.760.000                   | 2.500.000                | 9.260.000        |          |
| 0300.01032436.002           | FISCALIZAÇÃO DA EFETIVA E REGULAR APLICAÇÃO DOS RECURSOS PÚBLICOS              | 426.829.525          | 9.270.000          | 436.099.525        | 0                           | 0                        | 0                |          |
| 0300.01032436.003           | FUNDO ESPECIAL DO CONTROLE EXTERNO DO TRIBUNAL DE CONTAS – FETC                | 0                    | 0                  | 0                  | 6.760.000                   | 2.500.000                | 9.260.000        |          |
|                             | PREVIDÊNCIA SOCIAL   | 9.520.000            | 0                  | 9.520.000          | 0                           | 0                        | 0                |          |
|                             | PREVIDÊNCIA DO REGIME ESTATUTÁRIO  | 9.520.000            | 0                  | 9.520.000          | 0                           | 0                        | 0                |          |
|                             | OBRIGAÇÕES ESPECIAIS   | 9.540.000            | 0                  | 9.540.000          | 150.000                     | 0                        | 150.000          |          |
| 0300.09272999.001           | ENCARGOS COM INATIVOS E PENSIONISTAS – TC                                      | 9.520.000            | 0                  | 9.520.000          | 0                           | 0                        | 0                |          |
|                             | ENCARGOS ESPECIAIS   | 20.000               | 0                  | 20.000             | 150.000                     | 0                        | 150.000          |          |
|                             | OUTROS ENCARGOS ESPECIAIS  | 20.000               | 0                  | 20.000             | 150.000                     | 0                        | 150.000          |          |
|                             | OBRIGAÇÕES ESPECIAIS   | 9.540.000            | 0                  | 9.540.000          | 150.000                     | 0                        | 150.000          |          |
| 0300.28846999.151           | ENCARGOS ESPECIAIS – TC  | 20.000               | 0                  | 20.000             | 0                           | 0                        | 0                |          |
| 0300.28846999.184           | ENCARGOS ESPECIAIS – FETC/PR   | 0                    | 0                  | 0                  | 150.000                     | 0                        | 150.000          |          |
|                             | <b>TOTAL</b>   | <b>436.369.525</b>   | <b>9.270.000</b>   | <b>445.639.525</b> | <b>6.910.000</b>            | <b>2.500.000</b>         | <b>9.410.000</b> |          |
| <b>*Recursos Vinculados</b> |  |                      |                    |                    |                             |                          |                  |          |

**DEMONSTRATIVO DA DESPESA POR UNIDADES ORÇAMENTÁRIAS E CATEGORIAS ECONÔMICAS SEGUNDO A ORIGEM DOS RECURSOS**

|        |  | Recursos de Todas as Fontes |                    |                    | R\$ 1,00         |                          |                  |
|--------|--|-----------------------------|--------------------|--------------------|------------------|--------------------------|------------------|
| CÓDIGO | ESPECIFICAÇÃO  | CORRENTES                   | TESOURO<br>CAPITAL | TOTAL              | CORRENTES        | OUTRAS FONTES<br>CAPITAL | TOTAL            |
| 0301   | TRIBUNAL DE CONTAS   | 436.369.525                 | 9.270.000          | 445.639.525        | 0                | 0                        | 0                |
| 0360   | FUNDO ESPECIAL DO CONTROLE EXTERNO DO TRIBUNAL DE CONTAS DO ESTADO DO PARANÁ – FETC/PR | 0                           | 0                  | 0                  | 6.910.000        | 2.500.000                | 9.410.000        |
|        | <b>TOTAL</b>   | <b>436.369.525</b>          | <b>9.270.000</b>   | <b>445.639.525</b> | <b>6.910.000</b> | <b>2.500.000</b>         | <b>9.410.000</b> |

**DISCRIMINAÇÃO DA DESPESA SEGUNDO OS DESDOBRAMENTOS POR ÓRGÃO/UNIDADE, GRUPO DE FONTES E MODALIDADE DE APLICAÇÃO**

|       |             | Recursos de Todas as Fontes |                        |                        |                        |                   | R\$ 1,00              |                       |                    |
|-------|-------------|-----------------------------|------------------------|------------------------|------------------------|-------------------|-----------------------|-----------------------|--------------------|
| Unid. | Grupo Fonte | Mod. Aplic.                 | Pessoal e Enc. Sociais | Juros e Enc. da Dívida | Outras Desp. Correntes | Investimentos     | Inversões Financeiras | Amortização da Dívida | Total              |
| 0301  | 01          | 20                          | 0                      | 0                      | 10.000                 | 0                 | 0                     | 0                     | 10.000             |
|       | 01          | 50                          | 0                      | 0                      | 120.000                | 0                 | 0                     | 0                     | 120.000            |
|       | 01          | 90                          | 315.112.000            | 0                      | 51.597.525             | 9.270.000         | 0                     | 0                     | 375.979.525        |
|       | 01          | 91                          | 60.020.000             | 0                      | 9.510.000              | 0                 | 0                     | 0                     | 69.530.000         |
|       | 01          | T                           | 375.132.000            | 0                      | 61.237.525             | 9.270.000         | 0                     | 0                     | 445.639.525        |
|       | T           | T                           | 375.132.000            | 0                      | 61.237.525             | 9.270.000         | 0                     | 0                     | 445.639.525        |
| 0360  | 95          | 90                          | 0                      | 0                      | 6.910.000              | 2.500.000         | 0                     | 0                     | 9.410.000          |
|       | 95          | T                           | 0                      | 0                      | 6.910.000              | 2.500.000         | 0                     | 0                     | 9.410.000          |
|       | T           | T                           | 0                      | 0                      | 6.910.000              | 2.500.000         | 0                     | 0                     | 9.410.000          |
|       |             | <b>TOTAL</b>                | <b>375.132.000</b>     | <b>0</b>               | <b>68.147.525</b>      | <b>11.770.000</b> | <b>0</b>              | <b>0</b>              | <b>455.049.525</b> |

**B – Detalhamento do Programa de Trabalho das Unidades****– Recursos de Todas as Fontes**

0300 – TRIBUNAL DE CONTAS

0301 – TRIBUNAL DE CONTAS

## PROGRAMA DE TRABALHO

| CÓDIGO            | ESPECIFICAÇÃO  | PROJETOS | Recursos de Todas as Fontes |          |             | R\$ 1,00 |
|-------------------|--|----------|-----------------------------|----------|-------------|----------|
|                   |  |          | ATIVIDADES                  | OPER.ESP | TOTAL       |          |
|                   | LEGISLATIVA  | 0        | 436.099.525                 | 0        | 436.099.525 |          |
|                   | CONTROLE EXTERNO   | 0        | 436.099.525                 | 0        | 436.099.525 |          |
|                   | GESTÃO INSTITUCIONAL – OUTROS PODERES, MINISTÉRIO PÚBLICO E DEFENSORIA PÚBLICA   | 0        | 436.099.525                 | 0        | 436.099.525 |          |
| 0301.01032436.002 | <b>FISCALIZAÇÃO DA EFETIVA E REGULAR APLICAÇÃO DOS RECURSOS PÚBLICOS</b>   | 0        | 436.099.525                 | 0        | 436.099.525 |          |
|                   | Fiscalizar o uso do dinheiro público pelo Estado e pelos 399 municípios paranaenses, em complemento à atribuição do Poder Legislativo, garantindo que os recursos sejam bem aplicados e retornem à comunidade por meio de serviços de qualidade. |          |                             |          |             |          |

## PRODUTOS

| Especificações  | Produto           | Un. Medida | Mesorregiões |     |     |       |     |     |     |     |     |     |     |     | Total |       |
|---|-------------------|------------|--------------|-----|-----|-------|-----|-----|-----|-----|-----|-----|-----|-----|-------|-------|
|   |                   |            | 900          | 905 | 910 | 915   | 920 | 925 | 930 | 935 | 940 | 945 | 990 | 995 |       |       |
| Julgar processos de prestações de contas anual das entidades estaduais e municipais   | processo julgado  | unidade    |              |     |     | 1003  |     |     |     |     |     |     |     |     |       | 1003  |
| Elaborar parecer prévio em contas prestadas pelo Governador do Estado e Prefeitos Municipais  | parecer elaborado | unidade    |              |     |     |       |     |     |     |     |     |     |     | 400 |       | 400   |
| Apurar denúncias e representações   | ação executada    | unidade    |              |     |     |       |     |     |     |     |     |     |     | 731 |       | 731   |
| Analisar os Relatórios de Gestão Fiscal   | análise realizada | unidade    |              |     |     | 1734  |     |     |     |     |     |     |     |     |       | 1734  |
| Apreciar a legalidade dos atos de pessoal (admissão de pessoal, atos de inativação, pensão, revisão de proventos, revisão de pensão, requerimento de análise técnica e etc) | processo julgado  | unidade    |              |     |     | 13146 |     |     |     |     |     |     |     |     |       | 13146 |
| Monitorar cumprimento de determinações do TCE-PR  | ação executada    | unidade    |              |     |     |       |     |     |     |     |     |     |     | 92  |       | 92    |
| Acompanhar a execução das sanções pecuniárias imputadas pelo TCE-PRação executada   |                   | unidade    |              |     |     |       |     |     |     |     |     |     |     | 95  |       | 95    |

## OBRAS

| CÓDIGO            | ESPECIFICAÇÃO  | UNIDADE | QTDE | GR.FT.    | TOTAL     |
|-------------------|--|---------|------|-----------|-----------|
| 0003              | METROPOLITANA DE CURITIBA / Curitiba<br>Realizar Obras Gerais (Em Projeto)   | unidade | 3    | 01        | 4.500.000 |
|                   | PREVIDÊNCIA SOCIAL   |         | 0    | 9.520.000 | 9.520.000 |
|                   | PREVIDÊNCIA DO REGIME ESTATUTÁRIO  |         | 0    | 9.520.000 | 9.520.000 |
|                   | OBRIGAÇÕES ESPECIAIS   |         | 0    | 9.540.000 | 9.540.000 |
| 0301.09272999.001 | <b>ENCARGOS COM INATIVOS E PENSIONISTAS – TC</b>   |         | 0    | 9.520.000 | 9.520.000 |
|                   | Pagar proventos dos inativos do TCE/PR – Fundo Financeiro. Cumprir as obrigações tributárias e contributivas, tais como: PASEP, precatórios, ações trabalhistas, obrigações de pequeno valor e outros encargos, conforme legislação vigente. Garantir o pagamento dos proventos dos servidores inativos do TCE/PR integrantes do Fundo Financeiro. |         |      |           |           |
|                   | ENCARGOS ESPECIAIS   |         | 0    | 20.000    | 20.000    |
|                   | OUTROS ENCARGOS ESPECIAIS  |         | 0    | 20.000    | 20.000    |

Continua na próxima página

| PROGRAMA DE TRABALHO        |  |          |                    |                  | Recursos de Todas as Fontes |  |  | R\$ 1,00 |
|-----------------------------|--|----------|--------------------|------------------|-----------------------------|--|--|----------|
| CÓDIGO                      | ESPECIFICAÇÃO  | PROJETOS | ATIVIDADES         | OPER.ESP         | TOTAL                       |  |  |          |
| 0301.28846999.151           | OBRIGAÇÕES ESPECIAIS<br>ENCARGOS ESPECIAIS - TC  | 0        | 0                  | 9.540.000        | 9.540.000                   |  |  |          |
|                             | Cumprir pagamento de obrigações tributárias e contributivas do Tribunal de Contas do Estado do Paraná (TCE/PR). Cumprir as obrigações tributárias e contributivas, tais como: PASEP, precatórios, ações trabalhistas, obrigações de pequeno valor e outros encargos conforme legislação vigente. | 0        | 0                  | 20.000           | 20.000                      |  |  |          |
| <b>TOTAL</b>                |  | <b>0</b> | <b>436.099.525</b> | <b>9.540.000</b> | <b>445.639.525</b>          |  |  |          |
| <b>*Recursos Vinculados</b> |  |          |                    |                  |                             |  |  |          |

| DETALHAMENTO DA DESPESA POR MODALIDADE E POR GRUPO DE FONTE |             |             |                        |                        |                        |                  |                       |                       |                    | R\$ 1,00 |
|---|-------------|-------------|------------------------|------------------------|------------------------|------------------|-----------------------|-----------------------|--------------------|----------|
| Ação  | Grupo Fonte | Mod. Aplic. | Pessoal e Enc. Sociais | Juros e Enc. da Dívida | Outras Desp. Correntes | Investimentos    | Inversões Financeiras | Amortização da Dívida | Total              |          |
| 6002  | 01          | 20          | 0                      | 0                      | 10.000                 | 0                | 0                     | 0                     | 10.000             |          |
|   | 01          | 50          | 0                      | 0                      | 120.000                | 0                | 0                     | 0                     | 120.000            |          |
|   | 01          | 90          | 315.112.000            | 0                      | 51.577.525             | 9.270.000        | 0                     | 0                     | 375.959.525        |          |
|   | 01          | 91          | 60.000.000             | 0                      | 10.000                 | 0                | 0                     | 0                     | 60.010.000         |          |
|   | 01          | T           | 375.112.000            | 0                      | 51.717.525             | 9.270.000        | 0                     | 0                     | 436.099.525        |          |
|   | T           | T           | 375.112.000            | 0                      | 51.717.525             | 9.270.000        | 0                     | 0                     | 436.099.525        |          |
| 9001  | 01          | 91          | 20.000                 | 0                      | 9.500.000              | 0                | 0                     | 0                     | 9.520.000          |          |
|   | 01          | T           | 20.000                 | 0                      | 9.500.000              | 0                | 0                     | 0                     | 9.520.000          |          |
|   | T           | T           | 20.000                 | 0                      | 9.500.000              | 0                | 0                     | 0                     | 9.520.000          |          |
| 9151  | 01          | 90          | 0                      | 0                      | 20.000                 | 0                | 0                     | 0                     | 20.000             |          |
|   | 01          | T           | 0                      | 0                      | 20.000                 | 0                | 0                     | 0                     | 20.000             |          |
|   | T           | T           | 0                      | 0                      | 20.000                 | 0                | 0                     | 0                     | 20.000             |          |
| <b>TOTAL</b>  |             |             | <b>375.132.000</b>     | <b>0</b>               | <b>61.237.525</b>      | <b>9.270.000</b> | <b>0</b>              | <b>0</b>              | <b>445.639.525</b> |          |

## 0300 - TRIBUNAL DE CONTAS

## 0360 - FUNDO ESPECIAL DO CONTROLE EXTERNO DO TRIBUNAL DE CONTAS DO ESTADO DO PARANÁ - FETC/PR

| DEMONSTRATIVO DAS RECEITAS PRÓPRIAS |  |               |          |                 | R\$ 1,00 |
|-------------------------------------|--|---------------|----------|-----------------|----------|
| CÓDIGO                              | ESPECIFICAÇÃO  | RECEITA BRUTA | DEDUÇÕES | RECEITA LÍQUIDA |          |
| 1.0.0.0.00.0.0.00.00                | Receitas Correntes   | 7.910.000     | 0        | 7.910.000       |          |
| 1.3.0.0.00.0.0.00.00                | Receita Patrimonial  | 2.200.000     | 0        | 2.200.000       |          |
| 1.3.2.0.00.0.0.00.00                | Valores Mobiliários  | 2.200.000     | 0        | 2.200.000       |          |
| 1.3.2.1.00.0.0.00.00                | Juros e Correções Monetárias   | 2.200.000     | 0        | 2.200.000       |          |
| 1.3.2.1.00.1.0.00.00                | Remuneração de Depósitos Bancários   | 2.200.000     | 0        | 2.200.000       |          |
| 1.9.0.0.00.0.0.00.00                | Outras Receitas Correntes  | 5.710.000     | 0        | 5.710.000       |          |
| 1.9.1.0.00.0.0.00.00                | Multas Administrativas, Contratuais e Judiciais  | 1.200.000     | 0        | 1.200.000       |          |
| 1.9.1.0.01.0.0.00.00                | Multas Previstas em Legislação Específica  | 1.200.000     | 0        | 1.200.000       |          |
| 1.9.1.0.01.1.0.00.00                | Multas Previstas em Legislação Específica  | 1.200.000     | 0        | 1.200.000       |          |
| 1.9.1.0.01.1.1.00.00                | Multas Previstas em Legislação Específica - Principal  | 1.200.000     | 0        | 1.200.000       |          |
| 1.9.1.0.01.1.1.11.00                | Outras Multas  | 1.200.000     | 0        | 1.200.000       |          |
| 1.9.2.0.00.0.0.00.00                | Indenizações, Restituições e Ressarcimentos  | 10.000        | 0        | 10.000          |          |
| 1.9.2.8.00.0.0.00.00                | Restituições - Específicas para Estados/DF/Municípios  | 10.000        | 0        | 10.000          |          |
| 1.9.2.8.02.0.0.00.00                | Restituições - Específicas para Estados/DF/Municípios  | 10.000        | 0        | 10.000          |          |
| 1.9.2.8.02.9.0.00.00                | Outras Restituições - Específicas para Estados/DF/Municípios - Não Especificadas Anteriormente             | 10.000        | 0        | 10.000          |          |
| 1.9.2.8.02.9.1.00.00                | Outras Restituições - Específicas para Estados/DF/Municípios - Não Especificadas Anteriormente - Principal | 10.000        | 0        | 10.000          |          |
| 1.9.2.8.02.9.1.99.00                | Outras Restituições  | 10.000        | 0        | 10.000          |          |
| 1.9.9.0.00.0.0.00.00                | Demais Receitas Correntes  | 4.500.000     | 0        | 4.500.000       |          |

Continua na próxima página

| DEMONSTRATIVO DAS RECEITAS PRÓPRIAS |  |                                      |          |                              | R\$ 1,00 |
|-------------------------------------|--|--------------------------------------|----------|------------------------------|----------|
| CÓDIGO                              | ESPECIFICAÇÃO  | RECEITA BRUTA                        | DEDUÇÕES | RECEITA LÍQUIDA              |          |
| 1.9.9.0.99.0.0.00.00                | Outras Receitas  | 4.500.000                            | 0        | 4.500.000                    |          |
| 1.9.9.0.99.1.0.00.00                | Outras Receitas - Primárias  | 4.500.000                            | 0        | 4.500.000                    |          |
| 1.9.9.0.99.1.1.00.00                | Outras Receitas - Primárias - Principal                              | 4.500.000                            | 0        | 4.500.000                    |          |
| 1.9.9.0.99.1.1.01.00                | Outras Receitas - Requisições de Pequeno Valor (RPV)                 | 4.500.000                            | 0        | 4.500.000                    |          |
| 1.9.9.0.99.1.1.01.01                | Outras Receitas - Requisições de Pequeno Valor (RPV)                 | 4.500.000                            | 0        | 4.500.000                    |          |
| 2.0.0.0.00.0.0.00.00                | Receitas de Capital  | 1.500.000                            | 0        | 1.500.000                    |          |
| 2.9.0.0.00.0.0.00.00                | Outras Receitas de Capital   | 1.500.000                            | 0        | 1.500.000                    |          |
| 2.9.9.0.00.0.0.00.00                | Demais Receitas de Capital   | 1.500.000                            | 0        | 1.500.000                    |          |
| 2.9.9.0.00.1.0.00.00                | Demais Receitas de Capital   | 1.500.000                            | 0        | 1.500.000                    |          |
| 2.9.9.0.00.1.0.02.00                | Demais Receitas de Capital que não Foram Classificadas Anteriormente | 1.500.000                            | 0        | 1.500.000                    |          |
| <b>RECEITAS CORRENTES 7.910.000</b> |  | <b>RECEITAS DE CAPITAL 1.500.000</b> |          | <b>TOTAL GERAL 9.410.000</b> |          |

| CONSOLIDAÇÃO DA RECEITA DA UNIDADE |                  | R\$ 1,00 |
|------------------------------------|------------------|----------|
| ESPECIFICAÇÃO                      | VALOR            |          |
| RECEITAS PRÓPRIAS                  | 9.410.000        |          |
| <b>TOTAL</b>                       | <b>9.410.000</b> |          |

| PROGRAMA DE TRABALHO |  |          |                             |          | R\$ 1,00  |       |
|----------------------|--|----------|-----------------------------|----------|-----------|-------|
| CÓDIGO               | ESPECIFICAÇÃO  | PROJETOS | Recursos de Todas as Fontes |          |           | TOTAL |
|                      |  |          | ATIVIDADES                  | OPER.ESP |           |       |
|                      | LEGISLATIVA  | 0        | 9.260.000                   | 0        | 9.260.000 |       |
|                      | CONTROLE EXTERNO   | 0        | 9.260.000                   | 0        | 9.260.000 |       |
|                      | GESTÃO INSTITUCIONAL - OUTROS PODERES, MINISTÉRIO PÚBLICO E DEFENSORIA PÚBLICA   | 0        | 9.260.000                   | 0        | 9.260.000 |       |
| 0360.01032436.003    | <b>FUNDO ESPECIAL DO CONTROLE EXTERNO DO TRIBUNAL DE CONTAS - FETC</b>   | 0        | 9.260.000                   | 0        | 9.260.000 |       |
|                      | Desenvolver atividades institucionais do Tribunal de Contas do Estado do Paraná (TCE-PR). Apoiar o TCE-PR em suas atividades institucionais, promovendo a modernização do controle externo e a capacitação dos servidores, jurisdicionados e a sociedade, privilegiando o controle social. |          |                             |          |           |       |

| PRODUTOS   |                       |            |              |     |     |       |     |     |     |     |     |     |     |     |       |
|--|-----------------------|------------|--------------|-----|-----|-------|-----|-----|-----|-----|-----|-----|-----|-----|-------|
| Especificações   | Produto               | Un. Medida | Mesorregiões |     |     |       |     |     |     |     |     |     |     |     | Total |
|  |                       |            | 900          | 905 | 910 | 915   | 920 | 925 | 930 | 935 | 940 | 945 | 990 | 995 |       |
| Capacitar público interno e jurisdicionados                            | treinamento realizado | unidade    |              |     |     | 11100 |     |     |     |     |     |     |     |     | 11100 |
| Atualizar o parque computacional                                       | contrato firmado      | unidade    |              |     |     | 3     |     |     |     |     |     |     |     |     | 3     |
| Auxiliar o TCE/PR no desenvolvimento de suas atividades institucionais | ação apoiada          | unidade    |              |     |     | 1     |     |     |     |     |     |     |     |     | 1     |

| OBRAS  |  |         |      |        |           |         |
|--------|--|---------|------|--------|-----------|---------|
| CÓDIGO | ESPECIFICAÇÃO                                  | UNIDADE | QTDE | GR.FT. | TOTAL     |         |
| 0004   | METROPOLITANA DE CURITIBA / Curitiba           |         |      |        |           |         |
|        | Construção de Edifício Público (Em Elaboração) | unidade | 1    | 95     | 2.000.000 |         |
| 0005   | METROPOLITANA DE CURITIBA / Curitiba           |         |      |        |           |         |
|        | Realizar Obras Gerais (Em Elaboração)          | unidade | 1    | 95     | 300.000   |         |
|        | ENCARGOS ESPECIAIS                             |         |      |        | 0         | 150.000 |
|        | OUTROS ENCARGOS ESPECIAIS                      |         |      |        | 0         | 150.000 |
|        | OBRIGAÇÕES ESPECIAIS                           |         |      |        | 0         | 150.000 |

Continua na próxima página

| PROGRAMA DE TRABALHO        |  |          |                  |                | Recursos de Todas as Fontes |  |  | R\$ 1,00 |
|-----------------------------|--|----------|------------------|----------------|-----------------------------|--|--|----------|
| CÓDIGO                      | ESPECIFICAÇÃO  | PROJETOS | ATIVIDADES       | OPER.ESP       | TOTAL                       |  |  |          |
| 0360.28846999.184           | <b>ENCARGOS ESPECIAIS - FETC/PR</b>  | 0        | 0                | 150.000        | 150.000                     |  |  |          |
|                             | Cumprir pagamento de obrigações tributárias e contributivas do Fundo Especial do Controle Externo do Tribunal de Contas (FETC). Cumprir as obrigações tributárias e contributivas, tais como: PASEP, precatórios, ações trabalhistas, obrigações de pequeno valor e outros encargos conforme legislação vigente. |          |                  |                |                             |  |  |          |
|                             | <b>TOTAL</b>   | <b>0</b> | <b>9.260.000</b> | <b>150.000</b> | <b>9.410.000</b>            |  |  |          |
| <b>*Recursos Vinculados</b> |  |          |                  |                |                             |  |  |          |

| DETALHAMENTO DA DESPESA POR MODALIDADE E POR GRUPO DE FONTE |              |             |                        |          |          |                  |                        |               |                             |                       |                |
|---|--------------|-------------|------------------------|----------|----------|------------------|------------------------|---------------|-----------------------------|-----------------------|----------------|
| Ação  | Grupo Fonte  | Mod. Aplic. | Pessoal e Enc. Sociais |          |          |                  | Outras Desp. Correntes | Investimentos | Recursos de Todas as Fontes |                       | R\$ 1,00 Total |
|   |              |             | Juros e Enc. da Dívida |          |          |                  |                        |               | Inversões Financeiras       | Amortização da Dívida |                |
| 6003  | 95           | 90          | 0                      | 0        | 0        | 6.760.000        | 2.500.000              | 0             | 0                           | 9.260.000             |                |
|   | 95           | T           | 0                      | 0        | 0        | 6.760.000        | 2.500.000              | 0             | 0                           | 9.260.000             |                |
|   | T            | T           | 0                      | 0        | 0        | 6.760.000        | 2.500.000              | 0             | 0                           | 9.260.000             |                |
| 9184  | 95           | 90          | 0                      | 0        | 0        | 150.000          | 0                      | 0             | 0                           | 150.000               |                |
|   | 95           | T           | 0                      | 0        | 0        | 150.000          | 0                      | 0             | 0                           | 150.000               |                |
|   | T            | T           | 0                      | 0        | 0        | 150.000          | 0                      | 0             | 0                           | 150.000               |                |
|   | <b>TOTAL</b> |             | <b>0</b>               | <b>0</b> | <b>0</b> | <b>6.910.000</b> | <b>2.500.000</b>       | <b>0</b>      | <b>0</b>                    | <b>9.410.000</b>      |                |







## **PODER JUDICIÁRIO**





**TJ - TRIBUNAL DE JUSTIÇA**



**LEGISLAÇÃO**

Constituição Federal;  
Constituição Estadual (Arts. 93 a 113);  
Lei Estadual nº 14.277, de 30 de dezembro de 2003 (Código de Organização e Divisão Judiciárias);  
Decreto Judiciário nº 391, de 19 de maio de 1995 (Regulamento);  
Resolução nº 01, de 05 de julho de 2010 (Regimento Interno).

**ATRIBUIÇÕES**

Garantir à sociedade a prestação jurisdicional acessível, de qualidade, efetiva e célere, de forma transparente e ética, solucionando os conflitos e promovendo a pacificação social.

**A – Resumos Gerais****0500 – TRIBUNAL DE JUSTIÇA**

|                             |  | PROGRAMA DE TRABALHO |                    |                      | Recursos de Todas as Fontes |                          |                    | R\$ 1,00 |
|-----------------------------|--|----------------------|--------------------|----------------------|-----------------------------|--------------------------|--------------------|----------|
| CÓDIGO                      | ESPECIFICAÇÃO  | CORRENTES            | TESOURO<br>CAPITAL | TOTAL                | CORRENTES                   | OUTRAS FONTES<br>CAPITAL | TOTAL              |          |
|                             | LEGISLATIVA  | 0                    | 0                  | 0                    | 229.624.422                 | 10                       | 229.624.432        |          |
|                             | AÇÃO JUDICIÁRIA  | 2.393.859.396        | 1.860.000          | 2.395.719.396        | 505.480.966                 | 182.206.411              | 687.687.377        |          |
|                             | GESTÃO INSTITUCIONAL – OUTROS PODERES, MINISTÉRIO PÚBLICO E DEFENSORIA PÚBLICA       | 2.393.859.396        | 1.860.000          | 2.395.719.396        | 505.480.966                 | 182.206.411              | 687.687.377        |          |
| 0500.01061436.004           | *ESTATIZAÇÃO, EXPANSÃO E APERFEIÇOAMENTO DA PRESTAÇÃO JURISDICIONAL – FUNJUS         | 0                    | 0                  | 0                    | 229.624.422                 | 10                       | 229.624.432        |          |
|                             | JUDICIÁRIA   | 2.393.859.396        | 1.860.000          | 2.395.719.396        | 275.856.544                 | 182.206.401              | 458.062.945        |          |
|                             | AÇÃO JUDICIÁRIA  | 2.393.859.396        | 1.860.000          | 2.395.719.396        | 505.480.966                 | 182.206.411              | 687.687.377        |          |
|                             | GESTÃO INSTITUCIONAL – OUTROS PODERES, MINISTÉRIO PÚBLICO E DEFENSORIA PÚBLICA       | 2.393.859.396        | 1.860.000          | 2.395.719.396        | 505.480.966                 | 182.206.411              | 687.687.377        |          |
| 0500.02061435.101           | CONSTRUÇÃO, REFORMA E AMPLIAÇÃO DE IMÓVEIS DO 1º GRAU                                | 0                    | 0                  | 0                    | 0                           | 148.644.760              | 148.644.760        |          |
| 0500.02061435.102           | CONSTRUÇÃO, REFORMA E AMPLIAÇÃO DE IMÓVEIS DO 2º GRAU                                | 0                    | 0                  | 0                    | 0                           | 3.355.240                | 3.355.240          |          |
| 0500.02061436.005           | GESTÃO DE ATIVIDADES DO 2º GRAU  | 882.410.011          | 1.280.000          | 883.690.011          | 0                           | 0                        | 0                  |          |
| 0500.02061436.006           | *GESTÃO DE ATIVIDADES DO 2º GRAU – FUNREJUS  | 0                    | 0                  | 0                    | 58.879.703                  | 1.304.500                | 60.184.203         |          |
| 0500.02061436.007           | ATIVIDADE CORREICIONAL   | 1.000.000            | 0                  | 1.000.000            | 0                           | 0                        | 0                  |          |
| 0500.02061436.016           | GESTÃO DA ESCOLA JUDICIAL DO PARANÁ – EJUD-PR  | 1.700.000            | 30.000             | 1.730.000            | 0                           | 0                        | 0                  |          |
| 0500.02061436.038           | GESTÃO E MANUTENÇÃO DA ESCOLA DA MAGISTRATURA DO PARANÁ – 1º E 2º GRAU DE JURISDIÇÃO | 600.000              | 0                  | 600.000              | 0                           | 0                        | 0                  |          |
| 0500.02061436.226           | GESTÃO DE ATIVIDADES DO 1º GRAU  | 1.508.039.385        | 550.000            | 1.508.589.385        | 0                           | 0                        | 0                  |          |
| 0500.02061436.227           | GESTÃO DE ATIVIDADES DO 1º GRAU – FUNREJUS   | 0                    | 0                  | 0                    | 175.837.021                 | 3.291.500                | 179.128.521        |          |
| 0500.02061436.228           | GESTÃO DO SISTEMA DE SEGURANÇA DOS MAGISTRADOS – 1º GRAU                             | 0                    | 0                  | 0                    | 445.430                     | 298.200                  | 743.630            |          |
| 0500.02061436.229           | GESTÃO DO SISTEMA DE SEGURANÇA DOS MAGISTRADOS – 2º GRAU                             | 0                    | 0                  | 0                    | 1.491.655                   | 297.500                  | 1.789.155          |          |
| 0500.02061436.426           | JUSTIÇA GRATUITA – 1º GRAU   | 100.000              | 0                  | 100.000              | 0                           | 0                        | 0                  |          |
| 0500.02061436.427           | JUSTIÇA GRATUITA – 2º GRAU   | 10.000               | 0                  | 10.000               | 0                           | 0                        | 0                  |          |
| 0500.02061436.525           | GESTÃO DA ESCOLA JUDICIAL DO PARANÁ – EJUD-PR – FUNREJUS                             | 0                    | 0                  | 0                    | 1.725.250                   | 370.000                  | 2.095.250          |          |
| 0500.02061436.526           | GESTÃO DA INFRAESTRUTURA E GOVERNANÇA DE TI – 1º GRAU                                | 0                    | 0                  | 0                    | 29.390.954                  | 20.039.701               | 49.430.655         |          |
| 0500.02061436.527           | GESTÃO DA INFRAESTRUTURA E GOVERNANÇA DA TI – 2º GRAU                                | 0                    | 0                  | 0                    | 8.086.531                   | 4.605.000                | 12.691.531         |          |
|                             | PREVIDÊNCIA SOCIAL   | 46.546.922           | 0                  | 46.546.922           | 0                           | 0                        | 0                  |          |
|                             | PREVIDÊNCIA DO REGIME ESTATUTÁRIO  | 46.546.922           | 0                  | 46.546.922           | 0                           | 0                        | 0                  |          |
|                             | OBRIGAÇÕES ESPECIAIS   | 46.696.922           | 0                  | 46.696.922           | 0                           | 0                        | 0                  |          |
| 0500.09272999.002           | ENCARGOS PREVIDENCIÁRIOS – TJ  | 46.546.922           | 0                  | 46.546.922           | 0                           | 0                        | 0                  |          |
|                             | ENCARGOS ESPECIAIS   | 150.000              | 0                  | 150.000              | 0                           | 0                        | 0                  |          |
|                             | OUTROS ENCARGOS ESPECIAIS  | 150.000              | 0                  | 150.000              | 0                           | 0                        | 0                  |          |
|                             | OBRIGAÇÕES ESPECIAIS   | 46.696.922           | 0                  | 46.696.922           | 0                           | 0                        | 0                  |          |
| 0500.28846999.152           | ENCARGOS ESPECIAIS – TJ  | 150.000              | 0                  | 150.000              | 0                           | 0                        | 0                  |          |
|                             | <b>TOTAL</b>   | <b>2.440.556.318</b> | <b>1.860.000</b>   | <b>2.442.416.318</b> | <b>505.480.966</b>          | <b>182.206.411</b>       | <b>687.687.377</b> |          |
| <b>*Recursos Vinculados</b> |  |                      |                    |                      |                             |                          |                    |          |

**DEMONSTRATIVO DA DESPESA POR UNIDADES ORÇAMENTÁRIAS E CATEGORIAS ECONÔMICAS SEGUNDO A ORIGEM DOS RECURSOS**

|        |  | Recursos de Todas as Fontes |                    |                      | R\$ 1,00           |                          |                    |
|--------|--|-----------------------------|--------------------|----------------------|--------------------|--------------------------|--------------------|
| CÓDIGO | ESPECIFICAÇÃO  | CORRENTES                   | TESOURO<br>CAPITAL | TOTAL                | CORRENTES          | OUTRAS FONTES<br>CAPITAL | TOTAL              |
| 0501   | TRIBUNAL DE JUSTIÇA                                      | 2.440.556.318               | 1.860.000          | 2.442.416.318        | 0                  | 0                        | 0                  |
| 0560   | FUNDO DE REEQUIPAMENTO DO PODER JUDICIÁRIO – FUNREJUS    | 0                           | 0                  | 0                    | 273.919.459        | 181.610.701              | 455.530.160        |
| 0562   | FUNDO DA JUSTIÇA DO PODER JUDICIÁRIO DO ESTADO DO PARANÁ | 0                           | 0                  | 0                    | 229.624.422        | 10                       | 229.624.432        |
| 0563   | FUNDO ESTADUAL DE SEGURANÇA DOS MAGISTRADOS – FUNSEG     | 0                           | 0                  | 0                    | 1.937.085          | 595.700                  | 2.532.785          |
|        | <b>TOTAL</b>   | <b>2.440.556.318</b>        | <b>1.860.000</b>   | <b>2.442.416.318</b> | <b>505.480.966</b> | <b>182.206.411</b>       | <b>687.687.377</b> |

## DISCRIMINAÇÃO DA DESPESA SEGUNDO OS DESDOBRAMENTOS POR ÓRGÃO/UNIDADE, GRUPO DE FONTES E MODALIDADE DE APLICAÇÃO

| Unid.        | Grupo Fonte | Mod. Aplic. | Pessoal e Enc. Sociais | Juros e Enc. da Dívida | Outras Desp. Correntes | Investimentos      | Recursos de Todas as Fontes |                       | R\$ 1,00 Total       |
|--------------|-------------|-------------|------------------------|------------------------|------------------------|--------------------|-----------------------------|-----------------------|----------------------|
|              |             |             |                        |                        |                        |                    | Inversões Financeiras       | Amortização da Dívida |                      |
| 0501         | 01          | 90          | 1.847.430.519          | 0                      | 264.286.675            | 1.860.000          | 0                           | 0                     | 2.113.577.194        |
|              | 01          | 91          | 322.315.332            | 0                      | 6.523.792              | 0                  | 0                           | 0                     | 328.839.124          |
|              | 01          | T           | 2.169.745.851          | 0                      | 270.810.467            | 1.860.000          | 0                           | 0                     | 2.442.416.318        |
|              | T           | T           | 2.169.745.851          | 0                      | 270.810.467            | 1.860.000          | 0                           | 0                     | 2.442.416.318        |
| 0560         | 95          | 50          | 0                      | 0                      | 1.000                  | 0                  | 0                           | 0                     | 1.000                |
|              | 95          | 90          | 0                      | 0                      | 273.918.459            | 181.510.701        | 100.000                     | 0                     | 455.529.160          |
|              | 95          | T           | 0                      | 0                      | 273.919.459            | 181.510.701        | 100.000                     | 0                     | 455.530.160          |
|              | T           | T           | 0                      | 0                      | 273.919.459            | 181.510.701        | 100.000                     | 0                     | 455.530.160          |
| 0562         | 95          | 90          | 117.433.851            | 0                      | 88.610.670             | 10                 | 0                           | 0                     | 206.044.531          |
|              | 95          | 91          | 23.579.901             | 0                      | 0                      | 0                  | 0                           | 0                     | 23.579.901           |
|              | 95          | T           | 141.013.752            | 0                      | 88.610.670             | 10                 | 0                           | 0                     | 229.624.432          |
|              | T           | T           | 141.013.752            | 0                      | 88.610.670             | 10                 | 0                           | 0                     | 229.624.432          |
| 0563         | 95          | 90          | 0                      | 0                      | 1.937.085              | 595.700            | 0                           | 0                     | 2.532.785            |
|              | 95          | T           | 0                      | 0                      | 1.937.085              | 595.700            | 0                           | 0                     | 2.532.785            |
|              | T           | T           | 0                      | 0                      | 1.937.085              | 595.700            | 0                           | 0                     | 2.532.785            |
| <b>TOTAL</b> |             |             | <b>2.310.759.603</b>   | <b>0</b>               | <b>635.277.681</b>     | <b>183.966.411</b> | <b>100.000</b>              | <b>0</b>              | <b>3.130.103.695</b> |

## B - Detalhamento do Programa de Trabalho das Unidades

## - Recursos de Todas as Fontes

0500 - TRIBUNAL DE JUSTIÇA

0501 - TRIBUNAL DE JUSTIÇA

## PROGRAMA DE TRABALHO

| CÓDIGO            | ESPECIFICAÇÃO  | PROJETOS | Recursos de Todas as Fontes |          | R\$ 1,00 TOTAL |
|-------------------|--|----------|-----------------------------|----------|----------------|
|                   |  |          | ATIVIDADES                  | OPER.ESP |                |
|                   | JUDICIÁRIA   | 0        | 2.395.719.396               | 0        | 2.395.719.396  |
|                   | AÇÃO JUDICIÁRIA  | 0        | 2.395.719.396               | 0        | 2.395.719.396  |
|                   | GESTÃO INSTITUCIONAL - OUTROS PODERES, MINISTÉRIO PÚBLICO E DEFENSORIA PÚBLICA   | 0        | 2.395.719.396               | 0        | 2.395.719.396  |
| 0501.02061436.005 | <b>GESTÃO DE ATIVIDADES DO 2º GRAU</b>   | 0        | 883.690.011                 | 0        | 883.690.011    |
|                   | Promover a Garantia dos Direitos Fundamentais; Fortalecer a Relação Institucional do Judiciário com a Sociedade; Promover a agilidade e Produtividade na Prestação Jurisdicional; Promover o Enfrentamento à Corrupção, à Improbidade Administrativa e aos ilícitos Eleitorais; Promover a Prevenção de Litígios e Adoção de Soluções Consensuais para os Conflitos; Consolidar o Sistema de Precedentes Obrigatórios; Aperfeiçoar a Gestão da Justiça Criminal; Promover a Sustentabilidade; Aperfeiçoar a Gestão Administrativa e a Governança Judiciária; Aperfeiçoar a Gestão de Pessoas; Aperfeiçoar a Gestão Orçamentária e Financeira; e Fortalecer a Estratégia Nacional de TIC e de Proteção de Dados. (ODS 1 a 17) |          |                             |          |                |

## PRODUTOS

| Especificações  | Produto          | Un. Medida | Mesorregiões |     |     |     |     |     |     |     |     |     |     |     | Total  |        |
|---|------------------|------------|--------------|-----|-----|-----|-----|-----|-----|-----|-----|-----|-----|-----|--------|--------|
|   |                  |            | 900          | 905 | 910 | 915 | 920 | 925 | 930 | 935 | 940 | 945 | 990 | 995 |        |        |
| Apreciar e julgar processos cíveis e criminais de 2º grau de jurisdição | Processo Baixado | unidade    |              |     |     |     |     |     |     |     |     |     |     |     | 246627 | 246627 |

Continua na próxima página



| PROGRAMA DE TRABALHO  |  |                   |                             |          |     |               |     |     |         |     |     |            |     |        |              |  |
|---|--|-------------------|-----------------------------|----------|-----|---------------|-----|-----|---------|-----|-----|------------|-----|--------|--------------|--|
| CÓDIGO  | ESPECIFICAÇÃO  | PROJETOS          | Recursos de Todas as Fontes |          |     |               |     |     |         |     |     |            |     |        | R\$ 1,00     |  |
|   |  |                   | ATIVIDADES                  | OPER.ESP |     | TOTAL         |     |     |         |     |     |            |     |        |              |  |
| 0501.02061436.007   | <b>ATIVIDADE CORREICIONAL</b><br>Garantir a autonomia para as ações da Corregedoria no 1º Grau de Jurisdição. (ODS 1 a 17)   | 0                 | 1.000.000                   | 0        |     | 1.000.000     |     |     |         |     |     |            |     |        |              |  |
| 0501.02061436.016   | <b>GESTÃO DA ESCOLA JUDICIAL DO PARANÁ – EJUD-PR</b><br>Ampliar a capacitação de Servidores e Magistrados, Desenvolver competências e talentos e Fomentar pesquisas e publicações técnicas nas áreas jurídicas. (ODS 1 a 17)   | 0                 | 1.730.000                   | 0        |     | 1.730.000     |     |     |         |     |     |            |     |        |              |  |
| 0501.02061436.038   | <b>GESTÃO E MANUTENÇÃO DA ESCOLA DA MAGISTRATURA DO PARANÁ – 1º E 2º GRAU DE JURISDIÇÃO</b><br>Prover recursos orçamentários e financeiros para a Escola da Magistratura do Paraná, visando a realização de cursos oficiais para o ingresso, a formação inicial e o aperfeiçoamento dos Magistrados.   | 0                 | 600.000                     | 0        |     | 600.000       |     |     |         |     |     |            |     |        |              |  |
| 0501.02061436.226   | <b>GESTÃO DE ATIVIDADES DO 1º GRAU</b><br>Promover a Garantia dos Direitos Fundamentais; Fortalecer a Relação Institucional do Judiciário com a Sociedade; Promover a agilidade e Produtividade na Prestação Jurisdicional; Promover o Enfrentamento à Corrupção, à Improbidade Administrativa e aos ilícitos Eleitorais; Promover a Prevenção de Litígios e Adoção de Soluções Consensuais para os Conflitos; Consolidar o Sistema de Precedentes Obrigatórios; Aperfeiçoar a Gestão da Justiça Criminal; Promover a Sustentabilidade; Aperfeiçoar a Gestão Administrativa e a Governança Judiciária; Aperfeiçoar a Gestão de Pessoas; Aperfeiçoar a Gestão Orçamentária e Financeira; e Fortalecer a Estratégia Nacional de TIC e de Proteção de Dados. (ODS 1 a 17) | 0                 | 1.508.589.385               | 0        |     | 1.508.589.385 |     |     |         |     |     |            |     |        |              |  |
| <b>PRODUTOS</b>   |  |                   |                             |          |     |               |     |     |         |     |     |            |     |        |              |  |
| <b>Especificações</b>   | <b>Produto</b>   | <b>Un. Medida</b> | <b>Mesorregiões</b>         |          |     |               |     |     |         |     |     |            |     |        | <b>Total</b> |  |
|   |  |                   | 900                         | 905      | 910 | 915           | 920 | 925 | 930     | 935 | 940 | 945        | 990 | 995    |              |  |
| Apreciar e julgar processos cíveis e criminais de 1º grau de jurisdição | Processo Baixado   | unidade           |                             |          |     |               |     |     |         |     |     |            |     | 979166 | 979166       |  |
| 0501.02061436.426   | <b>JUSTIÇA GRATUITA – 1º GRAU</b><br>Promover o Acesso à Justiça e a Garantia dos Direitos Fundamentais no 1º Grau de Jurisdição. (ODS 1 a 17)   |                   |                             |          |     |               | 0   |     | 100.000 |     |     |            | 0   |        | 100.000      |  |
| 0501.02061436.427   | <b>JUSTIÇA GRATUITA – 2º GRAU</b><br>Promover o Acesso à Justiça e a Garantia dos Direitos Fundamentais no 2º Grau de Jurisdição. (ODS 1 a 17)   |                   |                             |          |     |               | 0   |     | 10.000  |     |     |            | 0   |        | 10.000       |  |
|   | PREVIDÊNCIA SOCIAL   |                   |                             |          |     |               | 0   |     |         | 0   |     | 46.546.922 |     |        | 46.546.922   |  |
|   | PREVIDÊNCIA DO REGIME ESTATUTÁRIO  |                   |                             |          |     |               | 0   |     |         | 0   |     | 46.546.922 |     |        | 46.546.922   |  |
|   | OBRIGAÇÕES ESPECIAIS   |                   |                             |          |     |               | 0   |     |         | 0   |     | 46.696.922 |     |        | 46.696.922   |  |
| 0501.09272999.002   | <b>ENCARGOS PREVIDENCIÁRIOS – TJ</b><br>Atender despesas referentes a Encargos Previdenciários do Tribunal de Justiça do Paraná.   |                   |                             |          |     |               | 0   |     |         | 0   |     | 46.546.922 |     |        | 46.546.922   |  |
|   | ENCARGOS ESPECIAIS   |                   |                             |          |     |               | 0   |     |         | 0   |     | 150.000    |     |        | 150.000      |  |
|   | OUTROS ENCARGOS ESPECIAIS  |                   |                             |          |     |               | 0   |     |         | 0   |     | 150.000    |     |        | 150.000      |  |
|   | OBRIGAÇÕES ESPECIAIS   |                   |                             |          |     |               | 0   |     |         | 0   |     | 46.696.922 |     |        | 46.696.922   |  |

Continua na próxima página

## ESTADO DO PARANÁ – ORÇAMENTO DE 2022

169

| PROGRAMA DE TRABALHO        |  |          |                      |                   | Recursos de Todas as Fontes |  |  | R\$ 1,00 |
|-----------------------------|--|----------|----------------------|-------------------|-----------------------------|--|--|----------|
| CÓDIGO                      | ESPECIFICAÇÃO  | PROJETOS | ATIVIDADES           | OPER.ESP          | TOTAL                       |  |  |          |
| 0501.28846999.152           | ENCARGOS ESPECIAIS - TJ<br>Atender despesas com Encargos Especiais do Tribunal de Justiça no 1º e 2º grau de jurisdição. | 0        | 0                    | 150.000           | 150.000                     |  |  |          |
| <b>TOTAL</b>                |  | <b>0</b> | <b>2.395.719.396</b> | <b>46.696.922</b> | <b>2.442.416.318</b>        |  |  |          |
| <b>*Recursos Vinculados</b> |  |          |                      |                   |                             |  |  |          |

| DETALHAMENTO DA DESPESA POR MODALIDADE E POR GRUPO DE FONTE |             |             |                        |                        |                        |                  |                       |                       |                      | R\$ 1,00 |
|---|-------------|-------------|------------------------|------------------------|------------------------|------------------|-----------------------|-----------------------|----------------------|----------|
| Ação  | Grupo Fonte | Mod. Aplic. | Pessoal e Enc. Sociais | Juros e Enc. da Dívida | Outras Desp. Correntes | Investimentos    | Inversões Financeiras | Amortização da Dívida | Total                | Total    |
| 6005  | 01          | 90          | 687.913.584            | 0                      | 80.818.014             | 1.280.000        | 0                     | 0                     | 770.011.598          |          |
|   | 01          | 91          | 113.678.413            | 0                      | 0                      | 0                | 0                     | 0                     | 113.678.413          |          |
|   | 01          | T           | 801.591.997            | 0                      | 80.818.014             | 1.280.000        | 0                     | 0                     | 883.690.011          |          |
|   | T           | T           | 801.591.997            | 0                      | 80.818.014             | 1.280.000        | 0                     | 0                     | 883.690.011          |          |
| 6007  | 01          | 90          | 0                      | 0                      | 1.000.000              | 0                | 0                     | 0                     | 1.000.000            |          |
|   | 01          | T           | 0                      | 0                      | 1.000.000              | 0                | 0                     | 0                     | 1.000.000            |          |
|   | T           | T           | 0                      | 0                      | 1.000.000              | 0                | 0                     | 0                     | 1.000.000            |          |
| 6016  | 01          | 90          | 1.100.000              | 0                      | 600.000                | 30.000           | 0                     | 0                     | 1.730.000            |          |
|   | 01          | T           | 1.100.000              | 0                      | 600.000                | 30.000           | 0                     | 0                     | 1.730.000            |          |
|   | T           | T           | 1.100.000              | 0                      | 600.000                | 30.000           | 0                     | 0                     | 1.730.000            |          |
| 6038  | 01          | 90          | 0                      | 0                      | 600.000                | 0                | 0                     | 0                     | 600.000              |          |
|   | 01          | T           | 0                      | 0                      | 600.000                | 0                | 0                     | 0                     | 600.000              |          |
|   | T           | T           | 0                      | 0                      | 600.000                | 0                | 0                     | 0                     | 600.000              |          |
| 6226  | 01          | 90          | 1.157.878.735          | 0                      | 141.523.731            | 550.000          | 0                     | 0                     | 1.299.952.466        |          |
|   | 01          | 91          | 208.636.919            | 0                      | 0                      | 0                | 0                     | 0                     | 208.636.919          |          |
|   | 01          | T           | 1.366.515.654          | 0                      | 141.523.731            | 550.000          | 0                     | 0                     | 1.508.589.385        |          |
|   | T           | T           | 1.366.515.654          | 0                      | 141.523.731            | 550.000          | 0                     | 0                     | 1.508.589.385        |          |
| 6426  | 01          | 90          | 0                      | 0                      | 100.000                | 0                | 0                     | 0                     | 100.000              |          |
|   | 01          | T           | 0                      | 0                      | 100.000                | 0                | 0                     | 0                     | 100.000              |          |
|   | T           | T           | 0                      | 0                      | 100.000                | 0                | 0                     | 0                     | 100.000              |          |
| 6427  | 01          | 90          | 0                      | 0                      | 10.000                 | 0                | 0                     | 0                     | 10.000               |          |
|   | 01          | T           | 0                      | 0                      | 10.000                 | 0                | 0                     | 0                     | 10.000               |          |
|   | T           | T           | 0                      | 0                      | 10.000                 | 0                | 0                     | 0                     | 10.000               |          |
| 9002  | 01          | 90          | 538.200                | 0                      | 39.484.930             | 0                | 0                     | 0                     | 40.023.130           |          |
|   | 01          | 91          | 0                      | 0                      | 6.523.792              | 0                | 0                     | 0                     | 6.523.792            |          |
|   | 01          | T           | 538.200                | 0                      | 46.008.722             | 0                | 0                     | 0                     | 46.546.922           |          |
|   | T           | T           | 538.200                | 0                      | 46.008.722             | 0                | 0                     | 0                     | 46.546.922           |          |
| 9152  | 01          | 90          | 0                      | 0                      | 150.000                | 0                | 0                     | 0                     | 150.000              |          |
|   | 01          | T           | 0                      | 0                      | 150.000                | 0                | 0                     | 0                     | 150.000              |          |
|   | T           | T           | 0                      | 0                      | 150.000                | 0                | 0                     | 0                     | 150.000              |          |
| <b>TOTAL</b>  |             |             | <b>2.169.745.851</b>   | <b>0</b>               | <b>270.810.467</b>     | <b>1.860.000</b> | <b>0</b>              | <b>0</b>              | <b>2.442.416.318</b> |          |

## 0500 - TRIBUNAL DE JUSTIÇA

## 0560 - FUNDO DE REEQUIPAMENTO DO PODER JUDICIÁRIO - FUNREJUS

| DEMONSTRATIVO DAS RECEITAS PRÓPRIAS |  |               |          |                 | R\$ 1,00 |
|-------------------------------------|--|---------------|----------|-----------------|----------|
| CÓDIGO                              | ESPECIFICAÇÃO  | RECEITA BRUTA | DEDUÇÕES | RECEITA LÍQUIDA |          |
| 1.0.0.0.00.0.0.00.00                | Receitas Correntes   | 455.528.160   | 0        | 455.528.160     |          |
| 1.3.0.0.00.0.0.00.00                | Receita Patrimonial  | 172.522.410   | 0        | 172.522.410     |          |
| 1.3.1.0.00.0.0.00.00                | Exploração do Patrimônio Imobiliário do Estado                 | 6.547.380     | 0        | 6.547.380       |          |
| 1.3.1.0.01.0.0.00.00                | Aluguéis, Arrendamentos, Foros, Laudêmios, Tarifas de Ocupação | 6.547.380     | 0        | 6.547.380       |          |

Continua na próxima página

## ESTADO DO PARANÁ – ORÇAMENTO DE 2022

170

| DEMONSTRATIVO DAS RECEITAS PRÓPRIAS |   | R\$ 1,00                   |              |                    |                    |
|-------------------------------------|---|----------------------------|--------------|--------------------|--------------------|
| CÓDIGO                              | ESPECIFICAÇÃO   | RECEITA BRUTA              | DEDUÇÕES     | RECEITA LÍQUIDA    |                    |
| 1.3.1.0.01.1.0.00.00                | Aluguéis e Arrendamentos  | 6.547.380                  | 0            | 6.547.380          |                    |
| 1.3.1.0.01.1.1.00.00                | Aluguéis e Arrendamentos - Principal  | 6.547.380                  | 0            | 6.547.380          |                    |
| 1.3.1.0.01.1.1.03.00                | Taxa de Ocupação de Imóveis   | 6.547.380                  | 0            | 6.547.380          |                    |
| 1.3.2.0.00.0.0.00.00                | Valores Mobiliários   | 165.975.030                | 0            | 165.975.030        |                    |
| 1.3.2.1.00.0.0.00.00                | Juros e Correções Monetárias  | 165.975.030                | 0            | 165.975.030        |                    |
| 1.3.2.1.00.1.0.00.00                | Remuneração de Depósitos Bancários  | 165.975.030                | 0            | 165.975.030        |                    |
| 1.6.0.0.00.0.0.00.00                | Receita de Serviços   | 263.583.170                | 0            | 263.583.170        |                    |
| 1.6.1.0.00.0.0.00.00                | Serviços Administrativos e Comerciais Gerais  | 263.583.170                | 0            | 263.583.170        |                    |
| 1.6.1.0.01.0.0.00.00                | Serviços Administrativos e Comerciais Gerais  | 263.583.170                | 0            | 263.583.170        |                    |
| 1.6.1.0.01.1.0.00.00                | Serviços Administrativos e Comerciais Gerais  | 263.583.170                | 0            | 263.583.170        |                    |
| 1.6.1.0.01.1.1.00.00                | Serviços Administrativos e Comerciais Gerais - Principal  | 263.583.170                | 0            | 263.583.170        |                    |
| 1.6.1.0.01.1.1.12.00                | Serviços Judiciários  | 263.580.170                | 0            | 263.580.170        |                    |
| 1.6.1.0.01.1.1.17.00                | Tarifas de Administração de Serviços  | 1.000                      | 0            | 1.000              |                    |
| 1.6.1.0.01.1.1.18.00                | Venda de Editais.   | 1.000                      | 0            | 1.000              |                    |
| 1.6.1.0.01.1.1.19.00                | Outros Serviços   | 1.000                      | 0            | 1.000              |                    |
| 1.7.0.0.00.0.0.00.00                | Transferências Correntes  | 1.884.140                  | 0            | 1.884.140          |                    |
| 1.7.3.0.00.0.0.00.00                | Transferências dos Municípios e de suas Entidades   | 1.000                      | 0            | 1.000              |                    |
| 1.7.3.0.00.1.0.00.00                | Transferências dos Municípios e de suas Entidades   | 1.000                      | 0            | 1.000              |                    |
| 1.7.3.0.00.1.1.00.00                | Transferências dos Municípios e de suas Entidades   | 1.000                      | 0            | 1.000              |                    |
| 1.7.4.0.00.0.0.00.00                | Transferências de Instituições Privadas   | 1.883.140                  | 0            | 1.883.140          |                    |
| 1.7.4.8.00.0.0.00.00                | Transferências de Instituições Privadas - Específicas de Estados, DF e Municípios                           | 1.883.140                  | 0            | 1.883.140          |                    |
| 1.7.4.8.10.0.0.00.00                | Outras Transferência de Instituições Privadas para EST/DF/MUN - Não Especificadas Anteriormente             | 1.883.140                  | 0            | 1.883.140          |                    |
| 1.7.4.8.10.1.0.00.00                | Outras Transferência de Instituições Privadas para EST/DF/MUN - Não Especificadas Anteriormente             | 1.883.140                  | 0            | 1.883.140          |                    |
| 1.7.4.8.10.1.1.00.00                | Outras Transferência de Instituições Privadas para EST/DF/MUN - Não Especificadas Anteriormente - Principal | 1.883.140                  | 0            | 1.883.140          |                    |
| 1.9.0.0.00.0.0.00.00                | Outras Receitas Correntes   | 17.538.440                 | 0            | 17.538.440         |                    |
| 1.9.1.0.00.0.0.00.00                | Multas Administrativas, Contratuais e Judiciais   | 3.549.000                  | 0            | 3.549.000          |                    |
| 1.9.1.0.01.0.0.00.00                | Multas Previstas em Legislação Específica   | 3.549.000                  | 0            | 3.549.000          |                    |
| 1.9.1.0.01.1.0.00.00                | Multas Previstas em Legislação Específica   | 3.549.000                  | 0            | 3.549.000          |                    |
| 1.9.1.0.01.1.1.00.00                | Multas Previstas em Legislação Específica - Principal   | 3.549.000                  | 0            | 3.549.000          |                    |
| 1.9.1.0.01.1.1.11.00                | Outras Multas   | 3.549.000                  | 0            | 3.549.000          |                    |
| 1.9.9.0.00.0.0.00.00                | Demais Receitas Correntes   | 13.989.440                 | 0            | 13.989.440         |                    |
| 1.9.9.0.99.0.0.00.00                | Outras Receitas   | 13.989.440                 | 0            | 13.989.440         |                    |
| 1.9.9.0.99.1.0.00.00                | Outras Receitas - Primárias   | 13.989.440                 | 0            | 13.989.440         |                    |
| 1.9.9.0.99.1.1.00.00                | Outras Receitas - Primárias - Principal   | 13.989.440                 | 0            | 13.989.440         |                    |
| 1.9.9.0.99.1.1.01.00                | Outras Receitas - Requisições de Pequeno Valor (RPV)  | 13.989.440                 | 0            | 13.989.440         |                    |
| 1.9.9.0.99.1.1.01.01                | Outras Receitas - Requisições de Pequeno Valor (RPV)  | 13.989.440                 | 0            | 13.989.440         |                    |
| 2.0.0.0.00.0.0.00.00                | Receitas de Capital   | 2.000                      | 0            | 2.000              |                    |
| 2.2.0.0.00.0.0.00.00                | Alienação de Bens   | 2.000                      | 0            | 2.000              |                    |
| 2.2.1.0.00.0.0.00.00                | Alienação de Bens Móveis  | 1.000                      | 0            | 1.000              |                    |
| 2.2.1.8.00.0.0.00.00                | Alienação de Bens Móveis Específica para Estados, Distrito Federal e Municípios                             | 1.000                      | 0            | 1.000              |                    |
| 2.2.1.8.01.0.0.00.00                | Alienação de Títulos Mobiliários  | 1.000                      | 0            | 1.000              |                    |
| 2.2.1.8.01.1.0.00.00                | Alienação de Investimentos Temporários  | 1.000                      | 0            | 1.000              |                    |
| 2.2.1.8.01.1.1.00.00                | Receita de Outros Títulos   | 1.000                      | 0            | 1.000              |                    |
| 2.2.1.8.01.1.1.04.00                | Outras Alienações de Outros Bens Móveis   | 1.000                      | 0            | 1.000              |                    |
| 2.2.2.0.00.0.0.00.00                | Alienação de Bens Imóveis   | 1.000                      | 0            | 1.000              |                    |
| 2.2.2.0.00.1.0.00.00                | Alienação de Bens Imóveis   | 1.000                      | 0            | 1.000              |                    |
| 2.2.2.0.00.1.1.00.00                | Alienação de Bens Imóveis   | 1.000                      | 0            | 1.000              |                    |
| <b>RECEITAS CORRENTES</b>           | <b>455.528.160</b>  | <b>RECEITAS DE CAPITAL</b> | <b>2.000</b> | <b>TOTAL GERAL</b> | <b>455.530.160</b> |

## CONSOLIDAÇÃO DA RECEITA DA UNIDADE

| ESPECIFICAÇÃO     | R\$ 1,00           |
|-------------------|--------------------|
| RECEITAS PRÓPRIAS | 455.530.160        |
| <b>TOTAL</b>      | <b>455.530.160</b> |

## PROGRAMA DE TRABALHO

| CÓDIGO            | ESPECIFICAÇÃO   | PROJETOS    | Recursos de Todas as Fontes |          |             | R\$ 1,00 |
|-------------------|---|-------------|-----------------------------|----------|-------------|----------|
|                   |   |             | ATIVIDADES                  | OPER.ESP | TOTAL       |          |
|                   | JUDICIÁRIA  | 152.000.000 | 303.530.160                 | 0        | 455.530.160 |          |
|                   | AÇÃO JUDICIÁRIA   | 152.000.000 | 303.530.160                 | 0        | 455.530.160 |          |
|                   | GESTÃO INSTITUCIONAL - OUTROS PODERES, MINISTÉRIO PÚBLICO E DEFENSORIA PÚBLICA  | 152.000.000 | 303.530.160                 | 0        | 455.530.160 |          |
| 0560.02061435.101 | <b>CONSTRUÇÃO, REFORMA E AMPLIAÇÃO DE IMÓVEIS DO 1º GRAU</b>  | 148.644.760 | 0                           | 0        | 148.644.760 |          |
|                   | Desenvolver e manter estruturas físicas que promovam a qualidade de vida no ambiente de trabalho do 1º Grau de Jurisdição. (ODS 1 a 17) |             |                             |          |             |          |

## OBRAS

| CÓDIGO | ESPECIFICAÇÃO  | UNIDADE | QTDE    | GR. FT. | TOTAL      |
|--------|--|---------|---------|---------|------------|
| 0005   | CENTRO-OCIDENTAL / Campo Mourão  |         |         |         |            |
|        | Construir o Fórum da Comarca de Campo Mourão (Não Iniciado)                            | m²      | 60.917  | 95      | 26.030.000 |
| 0017   | CENTRO-OCIDENTAL / Iretama   |         |         |         |            |
|        | Construir o Fórum da Comarca de Iretama (Não Iniciado)                                 | m²      | 1.552   | 95      | 530.000    |
| 0032   | CENTRO-OCIDENTAL / Peabiru   |         |         |         |            |
|        | Construir o Fórum da Comarca de Peabirú (Não Iniciado)                                 | m²      | 1.884   | 95      | 10.504.680 |
| 0019   | CENTRO-ORIENTAL / Jaguariaíva  |         |         |         |            |
|        | Construir o Fórum da Comarca de Jaguariaíva (Não Iniciado)                             | m²      | 1.884   | 95      | 8.756.030  |
| 0035   | CENTRO-ORIENTAL / Ponta Grossa   |         |         |         |            |
|        | Construir o Fórum da Comarca de Ponta Grossa (Não Iniciado)                            | m²      | 18.794  | 95      | 1.067.830  |
| 0037   | CENTRO-SUL / Quedas do Iguaçu  |         |         |         |            |
|        | Construir o Fórum da Comarca de Quedada do Iguaçu (Não Iniciado)                       | m²      | 1.804   | 95      | 1.005.980  |
| 0004   | METROPOLITANA DE CURITIBA / Bocaiúva do Sul  |         |         |         |            |
|        | Construir o Fórum da Comarca de Bocaiuva do Sul (Não Iniciado)                         | m²      | 1.884   | 95      | 1.006.490  |
| 0009   | METROPOLITANA DE CURITIBA / Colombo  |         |         |         |            |
|        | Construir o Fórum da Comarca de Colombo (Não Iniciado)                                 | m²      | 7.303   | 95      | 1.019.820  |
| 0012   | METROPOLITANA DE CURITIBA / Curitiba   |         |         |         |            |
|        | Dar Continuidade na Construção do Centro Judiciário de Curitiba - FASE II (Em Projeto) | m²      | 202.635 | 95      | 7.712.760  |
| 0036   | METROPOLITANA DE CURITIBA / Pontal do Paraná   |         |         |         |            |
|        | Construir o Fórum da Comarca de Pontal do Paraná (Não Iniciado)                        | m²      | 1.884   | 95      | 8.756.020  |
| 0050   | NOROESTE / Iporã   |         |         |         |            |
|        | Construir o Fórum da Comarca de Iporã (Não Iniciado)                                   | m²      | 1.884   | 95      | 10.506.030 |
| 0021   | NOROESTE / Loanda  |         |         |         |            |
|        | Construir o Fórum da Comarca de Loanda (Não Iniciado)                                  | m²      | 1.804   | 95      | 1.011.120  |
| 0031   | NOROESTE / Paranavaí   |         |         |         |            |
|        | Construir o Fórum da Comarca de Paranavaí (Não Iniciado)                               | m²      | 10.917  | 95      | 1.008.780  |
| 0046   | NOROESTE / Terra Rica  |         |         |         |            |
|        | Construir o Fórum da Comarca de Terra Rica (Não Iniciado)                              | m²      | 1.884   | 95      | 8.751.600  |
| 0007   | NORTE CENTRAL / Centenário do Sul  |         |         |         |            |
|        | Construir o Fórum da Comarca de Centenário do Sul (Não Iniciado)                       | m²      | 1.552   | 95      | 530.000    |
| 0010   | NORTE CENTRAL / Colorado   |         |         |         |            |
|        | Construir o Fórum da Comarca de Colorado (Não Iniciado)                                | m²      | 1.884   | 95      | 1.004.980  |
| 0013   | NORTE CENTRAL / Faxinal  |         |         |         |            |
|        | Construir o Fórum da Comarca de Faxinal (Não Iniciado)                                 | m²      | 1.552   | 95      | 530.000    |
| 0018   | NORTE CENTRAL / Jandaia do Sul   |         |         |         |            |
|        | Construir o Fórum da Comarca de Jandaia do Sul (Não Iniciado)                          | m²      | 1.804   | 95      | 1.005.980  |

Continua na próxima página

| PROGRAMA DE TRABALHO     |   | Recursos de Todas as Fontes |           |        | R\$ 1,00   |
|--------------------------|---|-----------------------------|-----------|--------|------------|
| CÓDIGO                   | ESPECIFICAÇÃO   | UNIDADE                     | QTDE      | GR.FT. | TOTAL      |
| 0023                     | NORTE CENTRAL / Marialva<br>Construir o Fórum da Comarca de Marialva (Não Iniciado)   | m²                          | 1.804     | 95     | 1.014.930  |
| 0025                     | NORTE CENTRAL / Maringá<br>Construir o Fórum da Comarca de Maringá (Não Iniciado)   | m²                          | 29.301    | 95     | 8.500.000  |
| 0006                     | NORTE PIONEIRO / Carlópolis<br>Construir o Fórum da Comarca de Carlópolis (Não Iniciado)  | m²                          | 1.552     | 95     | 530.000    |
| 0020                     | NORTE PIONEIRO / Joaquim Távora<br>Construir o Fórum da Comarca de Joaquim Távora (Não Iniciado)  | m²                          | 1.552     | 95     | 530.000    |
| 0038                     | NORTE PIONEIRO / Ribeirão do Pinhal<br>Construir o Fórum da Comarca de Ribeirão do Pinhal (Não Iniciado)  | m²                          | 1.552     | 95     | 530.000    |
| 0040                     | NORTE PIONEIRO / Santo Antônio da Platina<br>Construir o Fórum da Comarca de Santo Antônio da Platina (Não Iniciado)  | m²                          | 4.698     | 95     | 587.500    |
| 0049                     | NORTE PIONEIRO / Santo Antônio da Platina<br>Construir o Fórum da Comarca de Wenceslau Braz (Não Iniciado)  | m²                          | 1.884     | 95     | 1.008.400  |
| 0041                     | NORTE PIONEIRO / São Jerônimo da Serra<br>Construir o Fórum da Comarca de São Jerônimo da Serra (Não Iniciado)  | m²                          | 1.884     | 95     | 13.004.690 |
| 0048                     | NORTE PIONEIRO / Uraí<br>Construir o Fórum da Comarca de Uraí (Não Iniciado)  | m²                          | 1.552     | 95     | 530.000    |
| 0011                     | OESTE / Corbélia<br>Construir o Fórum da Comarca de Corbélia (Não Iniciado)   | m²                          | 1.552     | 95     | 7.692.300  |
| 0051                     | OESTE / Medianeira<br>Construir o Fórum da Comarca de Medianeira (Não Iniciado)   | unidade                     | 1.884     | 95     | 520.900    |
| 0028                     | OESTE / Nova Aurora<br>Construir o Fórum da Comarca de Nova Aurora (Não Iniciado)   | m²                          | 1.884     | 95     | 8.756.020  |
| 0016                     | SUDESTE / Irati<br>Construir o Fórum da Comarca de Irati (Não Iniciado)   | m²                          | 4.698     | 95     | 583.340    |
| 0029                     | SUDESTE / Prudentópolis<br>Construir o Fórum da Comarca de Prudentópolis (Não Iniciado)   | m²                          | 1.804     | 95     | 1.004.980  |
| 0039                     | SUDESTE / São Mateus do Sul<br>Construir o Fórum da Comarca de São Mateus do Sul (Não Iniciado)   | m²                          | 1.804     | 95     | 1.011.120  |
| 0047                     | SUDESTE / União da Vitória<br>Construir o Fórum da Comarca de União da Vitória (Não Iniciado)   | m²                          | 10.917    | 95     | 1.067.800  |
| 0008                     | SUDOESTE / Clevelândia<br>Construir o Fórum da Comarca de Clevelândia (Não Iniciado)  | m²                          | 1.552     | 95     | 530.000    |
| 0024                     | SUDOESTE / Manguaçu<br>Construir o Fórum da Comarca de Manguaçu (Não Iniciado)  | m²                          | 1.884     | 95     | 10.504.680 |
| <b>0560.02061435.102</b> | <b>CONSTRUÇÃO, REFORMA E AMPLIAÇÃO DE IMÓVEIS DO 2º GRAU</b><br>Desenvolver e manter estruturas físicas que promovam a qualidade de vida no ambiente de trabalho do 2º Grau de Jurisdição. (ODS 1 a 17) |                             | 3.355.240 | 0      | 3.355.240  |
| <b>OBRAS</b>             |   |                             |           |        |            |
| CÓDIGO                   | ESPECIFICAÇÃO   | UNIDADE                     | QTDE      | GR.FT. | TOTAL      |
| 0001                     | METROPOLITANA DE CURITIBA / Curitiba<br>Construir Usina Fotovoltaica (Não Iniciado)   | m²                          | 60.000    | 95     | 2.995.240  |
| 0005                     | METROPOLITANA DE CURITIBA / Curitiba<br>Construir Usina Fotovoltaica - Sede Mauá (Não Iniciado)   | m²                          | 600       | 95     | 360.000    |

## ESTADO DO PARANÁ – ORÇAMENTO DE 2022

173

| PROGRAMA DE TRABALHO        |   |                    |                    |          | Recursos de Todas as Fontes |  |  | R\$ 1,00 |
|-----------------------------|---|--------------------|--------------------|----------|-----------------------------|--|--|----------|
| CÓDIGO                      | ESPECIFICAÇÃO   | PROJETOS           | ATIVIDADES         | OPER.ESP | TOTAL                       |  |  |          |
| 0560.02061436.006           | <b>*GESTÃO DE ATIVIDADES DO 2º GRAU – FUNREJUS</b><br>Promover a Modernização da Justiça Estadual; Promover a agilidade e Produtividade na Prestação Jurisdicional; Promover a Sustentabilidade; Aperfeiçoar a Gestão Administrativa e a Governança Judiciária; Aperfeiçoar a Gestão de Pessoas; e Aperfeiçoar a Gestão Orçamentária e Financeira no 2º Grau de Jurisdição. (ODS 1 a 17)  | 0                  | 60.184.203         | 0        | 60.184.203                  |  |  |          |
| 0560.02061436.227           | <b>GESTÃO DE ATIVIDADES DO 1º GRAU – FUNREJUS</b><br>Promover a Modernização da Justiça Estadual; Promover a agilidade e Produtividade na Prestação Jurisdicional; Promover a Sustentabilidade; Aperfeiçoar a Gestão Administrativa e a Governança Judiciária; Aperfeiçoar a Gestão de Pessoas; e Aperfeiçoar a Gestão Orçamentária e Financeira no 1º Grau de Jurisdição. (ODS 1 a 17)   | 0                  | 179.128.521        | 0        | 179.128.521                 |  |  |          |
| 0560.02061436.525           | <b>GESTÃO DA ESCOLA JUDICIAL DO PARANÁ – EJUD-PR – FUNREJUS</b><br>Ampliar a capacitação de Servidores e Magistrados, Desenvolver competências e talentos, Fomentar pesquisas e publicações técnicas nas áreas jurídicas. (ODS 1 a 17)  | 0                  | 2.095.250          | 0        | 2.095.250                   |  |  |          |
| 0560.02061436.526           | <b>GESTÃO DA INFRAESTRUTURA E GOVERNANÇA DE TI – 1º GRAU</b><br>Aperfeiçoar as competências gerenciais e técnicas de pessoal de TIC, Prover infraestrutura de TIC apropriada às atividades judiciais e administrativas, Aprimorar a gestão orçamentária e financeira de TIC, Aperfeiçoar a governança e a gestão de TIC, Aprimorar as contratações de TIC, Promover a adoção de padrões tecnológicos, Aprimorar e fortalecer a integração e a interoperabilidade de sistemas de informação, Aprimorar a segurança da informação de TIC e Primar pela satisfação dos usuários de TIC. (ODS 1 a 17) | 0                  | 49.430.655         | 0        | 49.430.655                  |  |  |          |
| 0560.02061436.527           | <b>GESTÃO DA INFRAESTRUTURA E GOVERNANÇA DA TI – 2º GRAU</b><br>Aperfeiçoar as competências gerenciais e técnicas de pessoal de TIC, Prover infraestrutura de TIC apropriada às atividades judiciais e administrativas, Aprimorar a gestão orçamentária e financeira de TIC, Aperfeiçoar a governança e a gestão de TIC, Aprimorar as contratações de TIC, Promover a adoção de padrões tecnológicos, Aprimorar e fortalecer a integração e a interoperabilidade de sistemas de informação, Aprimorar a segurança da informação de TIC e Primar pela satisfação dos usuários de TIC. (ODS 1 a 17) | 0                  | 12.691.531         | 0        | 12.691.531                  |  |  |          |
| <b>TOTAL</b>                |   | <b>152.000.000</b> | <b>303.530.160</b> | <b>0</b> | <b>455.530.160</b>          |  |  |          |
| <b>*Recursos Vinculados</b> |   |                    |                    |          |                             |  |  |          |

| DETALHAMENTO DA DESPESA POR MODALIDADE E POR GRUPO DE FONTE |             |             |                        |                        |                        |               |                             |                       |   |                |
|---|-------------|-------------|------------------------|------------------------|------------------------|---------------|-----------------------------|-----------------------|---|----------------|
| Ação  | Grupo Fonte | Mod. Aplic. | Pessoal e Enc. Sociais | Juros e Enc. da Dívida | Outras Desp. Correntes | Investimentos | Recursos de Todas as Fontes |                       |   | R\$ 1,00 Total |
|   |             |             |                        |                        |                        |               | Inversões Financeiras       | Amortização da Dívida |   |                |
| 5101  | 95          | 90          | 0                      | 0                      | 0                      | 148.644.760   | 0                           | 0                     | 0 | 148.644.760    |
|   | 95          | T           | 0                      | 0                      | 0                      | 148.644.760   | 0                           | 0                     | 0 | 148.644.760    |
|   | T           | T           | 0                      | 0                      | 0                      | 148.644.760   | 0                           | 0                     | 0 | 148.644.760    |
| 5102  | 95          | 90          | 0                      | 0                      | 0                      | 3.355.240     | 0                           | 0                     | 0 | 3.355.240      |
|   | 95          | T           | 0                      | 0                      | 0                      | 3.355.240     | 0                           | 0                     | 0 | 3.355.240      |
|   | T           | T           | 0                      | 0                      | 0                      | 3.355.240     | 0                           | 0                     | 0 | 3.355.240      |
| 6006  | 95          | 90          | 0                      | 0                      | 58.879.703             | 1.254.500     | 50.000                      | 0                     | 0 | 60.184.203     |
|   | 95          | T           | 0                      | 0                      | 58.879.703             | 1.254.500     | 50.000                      | 0                     | 0 | 60.184.203     |
|   | T           | T           | 0                      | 0                      | 58.879.703             | 1.254.500     | 50.000                      | 0                     | 0 | 60.184.203     |
| 6227  | 95          | 50          | 0                      | 0                      | 1.000                  | 0             | 0                           | 0                     | 0 | 1.000          |
|   | 95          | 90          | 0                      | 0                      | 175.836.021            | 3.241.500     | 50.000                      | 0                     | 0 | 179.127.521    |
|   | 95          | T           | 0                      | 0                      | 175.837.021            | 3.241.500     | 50.000                      | 0                     | 0 | 179.128.521    |
|   | T           | T           | 0                      | 0                      | 175.837.021            | 3.241.500     | 50.000                      | 0                     | 0 | 179.128.521    |

Continua na próxima página

## DETALHAMENTO DA DESPESA POR MODALIDADE E POR GRUPO DE FONTE

| Ação         | Grupo Fonte | Mod. Aplic. | Recursos de Todas as Fontes |                        |                        |                    |                       | R\$ 1,00              |                    |
|--------------|-------------|-------------|-----------------------------|------------------------|------------------------|--------------------|-----------------------|-----------------------|--------------------|
|              |             |             | Pessoal e Enc. Sociais      | Juros e Enc. da Dívida | Outras Desp. Correntes | Investimentos      | Inversões Financeiras | Amortização da Dívida | Total              |
| 6525         | 95          | 90          | 0                           | 0                      | 1.725.250              | 370.000            | 0                     | 0                     | 2.095.250          |
|              | 95          | T           | 0                           | 0                      | 1.725.250              | 370.000            | 0                     | 0                     | 2.095.250          |
|              | T           | T           | 0                           | 0                      | 1.725.250              | 370.000            | 0                     | 0                     | 2.095.250          |
| 6526         | 95          | 90          | 0                           | 0                      | 29.390.954             | 20.039.701         | 0                     | 0                     | 49.430.655         |
|              | 95          | T           | 0                           | 0                      | 29.390.954             | 20.039.701         | 0                     | 0                     | 49.430.655         |
|              | T           | T           | 0                           | 0                      | 29.390.954             | 20.039.701         | 0                     | 0                     | 49.430.655         |
| 6527         | 95          | 90          | 0                           | 0                      | 8.086.531              | 4.605.000          | 0                     | 0                     | 12.691.531         |
|              | 95          | T           | 0                           | 0                      | 8.086.531              | 4.605.000          | 0                     | 0                     | 12.691.531         |
|              | T           | T           | 0                           | 0                      | 8.086.531              | 4.605.000          | 0                     | 0                     | 12.691.531         |
| <b>TOTAL</b> |             |             | <b>0</b>                    | <b>0</b>               | <b>273.919.459</b>     | <b>181.510.701</b> | <b>100.000</b>        | <b>0</b>              | <b>455.530.160</b> |

## 0500 – TRIBUNAL DE JUSTIÇA

## 0562 – FUNDO DA JUSTIÇA DO PODER JUDICIÁRIO DO ESTADO DO PARANÁ

## DEMONSTRATIVO DAS RECEITAS PRÓPRIAS

| CÓDIGO               | ESPECIFICAÇÃO   | R\$ 1,00      |          |                 |
|----------------------|---|---------------|----------|-----------------|
|                      |   | RECEITA BRUTA | DEDUÇÕES | RECEITA LÍQUIDA |
| 1.0.0.0.00.0.0.00.00 | Receitas Correntes  | 229.624.422   | 0        | 229.624.422     |
| 1.1.0.0.00.0.0.00.00 | Impostos, Taxas e Contribuições de Melhoria   | 21.182.730    | 0        | 21.182.730      |
| 1.1.2.0.00.0.0.00.00 | Taxas   | 21.182.730    | 0        | 21.182.730      |
| 1.1.2.2.00.0.0.00.00 | Taxas pela Prestação de Serviços  | 21.182.730    | 0        | 21.182.730      |
| 1.1.2.2.02.0.0.00.00 | Emolumentos e Custas Extrajudiciais   | 21.182.730    | 0        | 21.182.730      |
| 1.1.2.2.02.1.0.00.00 | Emolumentos e Custas Extrajudiciais   | 21.182.730    | 0        | 21.182.730      |
| 1.1.2.2.02.1.1.00.00 | Emolumentos e Custas Judiciais - Principal  | 21.182.730    | 0        | 21.182.730      |
| 1.3.0.0.00.0.0.00.00 | Receita Patrimonial   | 51.082.926    | 0        | 51.082.926      |
| 1.3.2.0.00.0.0.00.00 | Valores Mobiliários   | 51.082.926    | 0        | 51.082.926      |
| 1.3.2.1.00.0.0.00.00 | Juros e Correções Monetárias  | 51.082.926    | 0        | 51.082.926      |
| 1.3.2.1.00.1.0.00.00 | Remuneração de Depósitos Bancários  | 51.082.926    | 0        | 51.082.926      |
| 1.6.0.0.00.0.0.00.00 | Receita de Serviços   | 157.358.746   | 0        | 157.358.746     |
| 1.6.1.0.00.0.0.00.00 | Serviços Administrativos e Comerciais Gerais  | 157.358.746   | 0        | 157.358.746     |
| 1.6.1.0.01.0.0.00.00 | Serviços Administrativos e Comerciais Gerais  | 157.358.746   | 0        | 157.358.746     |
| 1.6.1.0.01.1.0.00.00 | Serviços Administrativos e Comerciais Gerais  | 157.358.746   | 0        | 157.358.746     |
| 1.6.1.0.01.1.1.00.00 | Serviços Administrativos e Comerciais Gerais - Principal  | 157.358.746   | 0        | 157.358.746     |
| 1.6.1.0.01.1.1.12.00 | Serviços Judiciários  | 157.358.746   | 0        | 157.358.746     |
| 1.7.0.0.00.0.0.00.00 | Transferências Correntes  | 10            | 0        | 10              |
| 1.7.4.0.00.0.0.00.00 | Transferências de Instituições Privadas   | 10            | 0        | 10              |
| 1.7.4.8.00.0.0.00.00 | Transferências de Instituições Privadas - Específicas de Estados, DF e Municípios                           | 10            | 0        | 10              |
| 1.7.4.8.10.0.0.00.00 | Outras Transferência de Instituições Privadas para EST/DF/MUN - Não Especificadas Anteriormente             | 10            | 0        | 10              |
| 1.7.4.8.10.1.0.00.00 | Outras Transferência de Instituições Privadas para EST/DF/MUN - Não Especificadas Anteriormente             | 10            | 0        | 10              |
| 1.7.4.8.10.1.1.00.00 | Outras Transferência de Instituições Privadas para EST/DF/MUN - Não Especificadas Anteriormente - Principal | 10            | 0        | 10              |
| 1.9.0.0.00.0.0.00.00 | Outras Receitas Correntes   | 10            | 0        | 10              |
| 1.9.9.0.00.0.0.00.00 | Demais Receitas Correntes   | 10            | 0        | 10              |
| 1.9.9.0.99.0.0.00.00 | Outras Receitas   | 10            | 0        | 10              |
| 1.9.9.0.99.1.0.00.00 | Outras Receitas - Primárias   | 10            | 0        | 10              |
| 1.9.9.0.99.1.1.00.00 | Outras Receitas - Primárias - Principal   | 10            | 0        | 10              |
| 1.9.9.0.99.1.1.01.00 | Outras Receitas - Requisições de Pequeno Valor (RPV)  | 10            | 0        | 10              |
| 1.9.9.0.99.1.1.01.01 | Outras Receitas - Requisições de Pequeno Valor (RPV)  | 10            | 0        | 10              |
| 2.0.0.0.00.0.0.00.00 | Receitas de Capital   | 10            | 0        | 10              |
| 2.4.0.0.00.0.0.00.00 | Transferências de Capital   | 10            | 0        | 10              |

Continua na próxima página

## ESTADO DO PARANÁ - ORÇAMENTO DE 2022

175

| DEMONSTRATIVO DAS RECEITAS PRÓPRIAS |  |                               |                                |                 | R\$ 1,00 |
|-------------------------------------|--|-------------------------------|--------------------------------|-----------------|----------|
| CÓDIGO                              | ESPECIFICAÇÃO  | RECEITA BRUTA                 | DEDUÇÕES                       | RECEITA LÍQUIDA |          |
| 2.4.4.0.00.0.0.00.00                | Transferências de Instituições Privadas                  | 10                            | 0                              | 10              |          |
| 2.4.4.8.00.0.0.00.00                | Transferências de Instituições Privadas - Específica E/M | 10                            | 0                              | 10              |          |
| 2.4.4.8.10.0.0.00.00                | Outras Transferências de Instituições Privadas           | 10                            | 0                              | 10              |          |
| 2.4.4.8.10.1.0.00.00                | Outras Transferências de Instituições Privadas           | 10                            | 0                              | 10              |          |
|                                     | <b>RECEITAS CORRENTES 229.624.422</b>                    |                               |                                |                 |          |
|                                     |  | <b>RECEITAS DE CAPITAL 10</b> |                                |                 |          |
|                                     |  |                               | <b>TOTAL GERAL 229.624.432</b> |                 |          |

| CONSOLIDAÇÃO DA RECEITA DA UNIDADE |  | R\$ 1,00           |
|------------------------------------|--|--------------------|
| ESPECIFICAÇÃO                      |  | VALOR              |
| RECEITAS PRÓPRIAS                  |  | 229.624.432        |
| <b>TOTAL</b>                       |  | <b>229.624.432</b> |

| PROGRAMA DE TRABALHO |  |          |                             |          |  | R\$ 1,00    |
|----------------------|--|----------|-----------------------------|----------|--|-------------|
| CÓDIGO               | ESPECIFICAÇÃO  | PROJETOS | Recursos de Todas as Fontes |          |  | TOTAL       |
|                      |  |          | ATIVIDADES                  | OPER.ESP |  |             |
|                      | LEGISLATIVA  | 0        | 229.624.432                 | 0        |  | 229.624.432 |
|                      | AÇÃO JUDICIÁRIA  | 0        | 229.624.432                 | 0        |  | 229.624.432 |
|                      | GESTÃO INSTITUCIONAL - OUTROS PODERES, MINISTÉRIO PÚBLICO E DEFENSORIA PÚBLICA                     | 0        | 229.624.432                 | 0        |  | 229.624.432 |
| 0562.01061436.004    | *ESTATIZAÇÃO, EXPANSÃO E APERFEIÇOAMENTO DA PRESTAÇÃO JURISDICIONAL - FUNJUS                       | 0        | 229.624.432                 | 0        |  | 229.624.432 |
|                      | Estatizar, expandir e aperfeiçoar a prestação jurisdicional do 1º Grau de Jurisdição. (ODS 1 a 17) |          |                             |          |  |             |

| PRODUTOS   |                  |            |              |     |     |     |     |     |     |             |     |     |     |     |       |             |
|--|------------------|------------|--------------|-----|-----|-----|-----|-----|-----|-------------|-----|-----|-----|-----|-------|-------------|
| Especificações   | Produto          | Un. Medida | Mesorregiões |     |     |     |     |     |     |             |     |     |     |     | Total |             |
|  |                  |            | 900          | 905 | 910 | 915 | 920 | 925 | 930 | 935         | 940 | 945 | 990 | 995 |       |             |
| Estatização de Unidades Judiciárias  | vara estatizada  | unidade    |              |     |     |     |     |     |     |             |     |     |     |     | 12    | 12          |
| Provimento de cargos de servidores para as unidades judiciárias estatizadas no 1º grau de jurisdição | unidade atendida | unidade    |              |     |     | 6   |     | 6   |     |             |     |     |     |     |       | 12          |
|  | <b>TOTAL</b>     |            |              |     |     |     |     | 0   |     | 229.624.432 |     |     |     | 0   |       | 229.624.432 |
| <b>*Recursos Vinculados</b>  |                  |            |              |     |     |     |     |     |     |             |     |     |     |     |       |             |

| DETALHAMENTO DA DESPESA POR MODALIDADE E POR GRUPO DE FONTE |              |             |                        |                        |                        |               |                             |                       |          | R\$ 1,00           |
|---|--------------|-------------|------------------------|------------------------|------------------------|---------------|-----------------------------|-----------------------|----------|--------------------|
| Ação  | Grupo Fonte  | Mod. Aplic. | Pessoal e Enc. Sociais | Juros e Enc. da Dívida | Outras Desp. Correntes | Investimentos | Recursos de Todas as Fontes |                       |          | Total              |
|   |              |             |                        |                        |                        |               | Inversões Financeiras       | Amortização da Dívida |          |                    |
| 6004  | 95           | 90          | 117.433.851            | 0                      | 88.610.670             | 10            | 0                           | 0                     | 0        | 206.044.531        |
|   | 95           | 91          | 23.579.901             | 0                      | 0                      | 0             | 0                           | 0                     | 0        | 23.579.901         |
|   | 95           | T           | 141.013.752            | 0                      | 88.610.670             | 10            | 0                           | 0                     | 0        | 229.624.432        |
|   | T            | T           | 141.013.752            | 0                      | 88.610.670             | 10            | 0                           | 0                     | 0        | 229.624.432        |
|   | <b>TOTAL</b> |             | <b>141.013.752</b>     | <b>0</b>               | <b>88.610.670</b>      | <b>10</b>     | <b>0</b>                    | <b>0</b>              | <b>0</b> | <b>229.624.432</b> |



## 0500 – TRIBUNAL DE JUSTIÇA

## 0563 – FUNDO ESTADUAL DE SEGURANÇA DOS MAGISTRADOS – FUNSEG

| DEMONSTRATIVO DAS RECEITAS PRÓPRIAS |  | R\$ 1,00                     |                              |                 |
|-------------------------------------|--|------------------------------|------------------------------|-----------------|
| CÓDIGO                              | ESPECIFICAÇÃO  | RECEITA BRUTA                | DEDUÇÕES                     | RECEITA LÍQUIDA |
| 1.0.0.0.00.0.0.00.00                | Receitas Correntes                                       | 2.532.785                    | 0                            | 2.532.785       |
| 1.3.0.0.00.0.0.00.00                | Receita Patrimonial                                      | 598.285                      | 0                            | 598.285         |
| 1.3.2.0.00.0.0.00.00                | Valores Mobiliários                                      | 598.285                      | 0                            | 598.285         |
| 1.3.2.1.00.0.0.00.00                | Juros e Correções Monetárias                             | 598.285                      | 0                            | 598.285         |
| 1.3.2.1.00.1.0.00.00                | Remuneração de Depósitos Bancários                       | 598.285                      | 0                            | 598.285         |
| 1.6.0.0.00.0.0.00.00                | Receita de Serviços                                      | 1.934.500                    | 0                            | 1.934.500       |
| 1.6.1.0.00.0.0.00.00                | Serviços Administrativos e Comerciais Gerais             | 1.934.500                    | 0                            | 1.934.500       |
| 1.6.1.0.01.0.0.00.00                | Serviços Administrativos e Comerciais Gerais             | 1.934.500                    | 0                            | 1.934.500       |
| 1.6.1.0.01.1.0.00.00                | Serviços Administrativos e Comerciais Gerais             | 1.934.500                    | 0                            | 1.934.500       |
| 1.6.1.0.01.1.1.00.00                | Serviços Administrativos e Comerciais Gerais - Principal | 1.934.500                    | 0                            | 1.934.500       |
| 1.6.1.0.01.1.1.19.00                | Outros Serviços  | 1.934.500                    | 0                            | 1.934.500       |
| <b>RECEITAS CORRENTES 2.532.785</b> |  | <b>RECEITAS DE CAPITAL 0</b> | <b>TOTAL GERAL 2.532.785</b> |                 |

| CONSOLIDAÇÃO DA RECEITA DA UNIDADE |  | R\$ 1,00         |
|------------------------------------|--|------------------|
| ESPECIFICAÇÃO                      |  | VALOR            |
| RECEITAS PRÓPRIAS                  |  | 2.532.785        |
| <b>TOTAL</b>                       |  | <b>2.532.785</b> |

| PROGRAMA DE TRABALHO   |  | Recursos de Todas as Fontes  |                     |     |     |     |     |           |     |     |     |     | R\$ 1,00 |              |   |  |  |  |           |
|--|--|--|---------------------|-----|-----|-----|-----|-----------|-----|-----|-----|-----|----------|--------------|---|--|--|--|-----------|
| CÓDIGO   | ESPECIFICAÇÃO  | PROJETOS   | ATIVIDADES          |     |     |     |     |           |     |     |     |     |          | TOTAL        |   |  |  |  |           |
|  |  | OPER.ESP   |                     |     |     |     |     |           |     |     |     |     |          |              |   |  |  |  |           |
|  | JUDICIÁRIA   | 0  | 2.532.785           |     |     |     |     |           |     |     |     |     |          | 2.532.785    |   |  |  |  |           |
|  | AÇÃO JUDICIÁRIA  | 0  | 2.532.785           |     |     |     |     |           |     |     |     |     |          | 2.532.785    |   |  |  |  |           |
|  | GESTÃO INSTITUCIONAL - OUTROS PODERES, MINISTÉRIO PÚBLICO E DEFENSORIA PÚBLICA | 0  | 2.532.785           |     |     |     |     |           |     |     |     |     |          | 2.532.785    |   |  |  |  |           |
| 0563.02061436.228  | <b>GESTÃO DO SISTEMA DE SEGURANÇA DOS MAGISTRADOS – 1º GRAU</b>                | 0  | 743.630             |     |     |     |     |           |     |     |     |     |          | 743.630      |   |  |  |  |           |
|  |  | Proporcionar a Segurança Física aos Magistrados em Decorrência do Exercício de Jurisdição de 1º Grau. (ODS 1 a 17) |                     |     |     |     |     |           |     |     |     |     |          |              |   |  |  |  |           |
| <b>PRODUTOS</b>  |  |  |                     |     |     |     |     |           |     |     |     |     |          |              |   |  |  |  |           |
| <b>Especificações</b>  | <b>Produto</b>   | <b>Un. Medida</b>  | <b>Mesorregiões</b> |     |     |     |     |           |     |     |     |     |          | <b>Total</b> |   |  |  |  |           |
|  |  |  | 900                 | 905 | 910 | 915 | 920 | 925       | 930 | 935 | 940 | 945 | 990      | 995          |   |  |  |  |           |
| Implantar Sistema de Segurança dos Magistrados de 1º Grau de Jurisdição Implantado | segurança implantada   | unidade  |                     |     |     |     |     |           |     |     |     |     | 1        |              | 1 |  |  |  |           |
| 0563.02061436.229  | <b>GESTÃO DO SISTEMA DE SEGURANÇA DOS MAGISTRADOS – 2º GRAU</b>                |  |                     |     |     |     | 0   | 1.789.155 |     |     |     |     |          |              |   |  |  |  | 1.789.155 |
|  |  | Proporcionar a Segurança Física aos Magistrados em Decorrência do Exercício de Jurisdição de 2º Grau. (ODS 1 a 17) |                     |     |     |     |     |           |     |     |     |     |          |              |   |  |  |  |           |

Continua na próxima página

| PROGRAMA DE TRABALHO        |  |                      |                             |     |     |     |     |     |            |     |     |     |     |     |           |
|-----------------------------|--|----------------------|-----------------------------|-----|-----|-----|-----|-----|------------|-----|-----|-----|-----|-----|-----------|
| CÓDIGO                      | ESPECIFICAÇÃO  | PRODUTOS             | Recursos de Todas as Fontes |     |     |     |     |     |            |     |     |     |     |     | R\$ 1,00  |
|                             |  |                      | PROJETOS                    |     |     |     |     |     | ATIVIDADES |     |     |     |     |     | OPER.ESP  |
| Especificações              | Produto  | Un. Medida           | Mesorregiões                |     |     |     |     |     |            |     |     |     |     |     | Total     |
|                             |  |                      | 900                         | 905 | 910 | 915 | 920 | 925 | 930        | 935 | 940 | 945 | 990 | 995 |           |
|                             | Implantar Sistema de Segurança dos Magistrados de 2º Grau de Jurisdição Implantado | segurança implantada | unidade                     |     |     |     | 1   |     |            |     |     |     |     |     | 1         |
| <b>TOTAL</b>                |  |                      |                             |     |     |     | 0   |     | 2.532.785  |     |     |     | 0   |     | 2.532.785 |
| <b>*Recursos Vinculados</b> |  |                      |                             |     |     |     |     |     |            |     |     |     |     |     |           |

| DETALHAMENTO DA DESPESA POR MODALIDADE E POR GRUPO DE FONTE |             |             |                        |                        |                        |                |                             |                       |          |                  | R\$ 1,00 |
|---|-------------|-------------|------------------------|------------------------|------------------------|----------------|-----------------------------|-----------------------|----------|------------------|----------|
| Ação  | Grupo Fonte | Mod. Aplic. | Pessoal e Enc. Sociais | Juros e Enc. da Dívida | Outras Desp. Correntes | Investimentos  | Recursos de Todas as Fontes |                       |          | Total            |          |
|   |             |             |                        |                        |                        |                | Inversões Financeiras       | Amortização da Dívida |          |                  |          |
| 6228  | 95          | 90          | 0                      | 0                      | 445.430                | 298.200        | 0                           | 0                     | 0        | 743.630          |          |
|   | 95          | T           | 0                      | 0                      | 445.430                | 298.200        | 0                           | 0                     | 0        | 743.630          |          |
|   | T           | T           | 0                      | 0                      | 445.430                | 298.200        | 0                           | 0                     | 0        | 743.630          |          |
| 6229  | 95          | 90          | 0                      | 0                      | 1.491.655              | 297.500        | 0                           | 0                     | 0        | 1.789.155        |          |
|   | 95          | T           | 0                      | 0                      | 1.491.655              | 297.500        | 0                           | 0                     | 0        | 1.789.155        |          |
|   | T           | T           | 0                      | 0                      | 1.491.655              | 297.500        | 0                           | 0                     | 0        | 1.789.155        |          |
| <b>TOTAL</b>  |             |             | <b>0</b>               | <b>0</b>               | <b>1.937.085</b>       | <b>595.700</b> | <b>0</b>                    | <b>0</b>              | <b>0</b> | <b>2.532.785</b> |          |





**DEFENSORIA PÚBLICA**





**DP - DEFENSORIA PÚBLICA**



**LEGISLAÇÃO**

Constituição Federal Arts. 134 e 135 e Art. 98, ADCT);  
Constituição Estadual (Arts. 127 e 128);  
Lei Complementar Federal nº 80, de 12 de janeiro de 1994;  
Lei Complementar Estadual nº 55, de 04 de fevereiro de 1991 (Criação);  
Lei Complementar Estadual nº 136, de 19 de maio de 2011 (Lei Orgânica);  
Lei Complementar Federal nº 132, de 07 de outubro de 2009.

**ATRIBUIÇÕES**

Orientação jurídica, promoção dos direitos humanos e a defesa, em todos os graus, judicial e extrajudicial, dos direitos individuais e coletivos, de forma integral e gratuita, aos necessitados.



**A - Resumos Gerais**

| 0700 - DEFENSORIA PÚBLICA   |  |                   |                 |                   |                   |                             |                   |          |
|-----------------------------|--|-------------------|-----------------|-------------------|-------------------|-----------------------------|-------------------|----------|
| PROGRAMA DE TRABALHO        |  |                   |                 |                   |                   |                             |                   |          |
|                             |  |                   |                 |                   |                   | Recursos de Todas as Fontes |                   | R\$ 1,00 |
| CÓDIGO                      | ESPECIFICAÇÃO  | CORRENTES         | TESOURO CAPITAL | TOTAL             | CORRENTES         | OUTRAS FONTES CAPITAL       | TOTAL             |          |
|                             | ESSENCIAL À JUSTIÇA  | 71.319.023        | 0               | 71.319.023        | 51.243.875        | 200.000                     | 51.443.875        |          |
|                             | AÇÃO JUDICIÁRIA  | 71.319.023        | 0               | 71.319.023        | 51.243.875        | 200.000                     | 51.443.875        |          |
|                             | GESTÃO INSTITUCIONAL - OUTROS PODERES, MINISTÉRIO PÚBLICO E DEFENSORIA PÚBLICA | 71.319.023        | 0               | 71.319.023        | 51.243.875        | 200.000                     | 51.443.875        |          |
| 0700.03061436.008           | *ATUAÇÃO DA DEFENSORIA PÚBLICA   | 71.319.023        | 0               | 71.319.023        | 0                 | 0                           | 0                 |          |
| 0700.03061436.009           | FUNDO DA DEFENSORIA PÚBLICA DO ESTADO DO PARANÁ - FUNDEP                       | 0                 | 0               | 0                 | 51.243.875        | 200.000                     | 51.443.875        |          |
|                             | PREVIDÊNCIA SOCIAL   | 110.000           | 0               | 110.000           | 0                 | 0                           | 0                 |          |
|                             | PREVIDÊNCIA DO REGIME ESTATUTÁRIO  | 110.000           | 0               | 110.000           | 0                 | 0                           | 0                 |          |
|                             | OBRIGAÇÕES ESPECIAIS   | 122.000           | 0               | 122.000           | 519.635           | 0                           | 519.635           |          |
| 0700.09272999.208           | ENCARGOS COM INATIVOS E PENSIONISTAS - DEFENSORIA                              | 110.000           | 0               | 110.000           | 0                 | 0                           | 0                 |          |
|                             | ENCARGOS ESPECIAIS   | 12.000            | 0               | 12.000            | 519.635           | 0                           | 519.635           |          |
|                             | OUTROS ENCARGOS ESPECIAIS  | 12.000            | 0               | 12.000            | 519.635           | 0                           | 519.635           |          |
|                             | OBRIGAÇÕES ESPECIAIS   | 122.000           | 0               | 122.000           | 519.635           | 0                           | 519.635           |          |
| 0700.28846999.189           | ENCARGOS ESPECIAIS - FUNDEP  | 0                 | 0               | 0                 | 519.635           | 0                           | 519.635           |          |
| 0700.28846999.277           | ENCARGOS ESPECIAIS - DEFENSORIA PÚBLICA DO PARANÁ                              | 12.000            | 0               | 12.000            | 0                 | 0                           | 0                 |          |
|                             | <b>TOTAL</b>   | <b>71.441.023</b> | <b>0</b>        | <b>71.441.023</b> | <b>51.763.510</b> | <b>200.000</b>              | <b>51.963.510</b> |          |
| <b>*Recursos Vinculados</b> |  |                   |                 |                   |                   |                             |                   |          |

**DEMONSTRATIVO DA DESPESA POR UNIDADES ORÇAMENTÁRIAS E CATEGORIAS ECONÔMICAS SEGUNDO A ORIGEM DOS RECURSOS**

| DEMONSTRATIVO DA DESPESA POR UNIDADES ORÇAMENTÁRIAS E CATEGORIAS ECONÔMICAS SEGUNDO A ORIGEM DOS RECURSOS |  |                   |                 |                   |                   |                             |                   |          |
|---|--|-------------------|-----------------|-------------------|-------------------|-----------------------------|-------------------|----------|
|   |  |                   |                 |                   |                   | Recursos de Todas as Fontes |                   | R\$ 1,00 |
| CÓDIGO  | ESPECIFICAÇÃO  | CORRENTES         | TESOURO CAPITAL | TOTAL             | CORRENTES         | OUTRAS FONTES CAPITAL       | TOTAL             |          |
| 0701  | DEFENSORIA PÚBLICA                                       | 71.441.023        | 0               | 71.441.023        | 0                 | 0                           | 0                 |          |
| 0760  | FUNDO DA DEFENSORIA PÚBLICA DO ESTADO DO PARANÁ - FUNDEP | 0                 | 0               | 0                 | 51.763.510        | 200.000                     | 51.963.510        |          |
|   | <b>TOTAL</b>   | <b>71.441.023</b> | <b>0</b>        | <b>71.441.023</b> | <b>51.763.510</b> | <b>200.000</b>              | <b>51.963.510</b> |          |

**DISCRIMINAÇÃO DA DESPESA SEGUNDO OS DESDOBRAMENTOS POR ÓRGÃO/UNIDADE, GRUPO DE FONTES E MODALIDADE DE APLICAÇÃO**

| DISCRIMINAÇÃO DA DESPESA SEGUNDO OS DESDOBRAMENTOS POR ÓRGÃO/UNIDADE, GRUPO DE FONTES E MODALIDADE DE APLICAÇÃO |             |              |                        |                        |                        |                             |                       |                       |                    |
|---|-------------|--------------|------------------------|------------------------|------------------------|-----------------------------|-----------------------|-----------------------|--------------------|
|   |             |              |                        |                        |                        | Recursos de Todas as Fontes |                       |                       | R\$ 1,00           |
| Unid.   | Grupo Fonte | Mod. Aplic.  | Pessoal e Enc. Sociais | Juros e Enc. da Dívida | Outras Desp. Correntes | Investimentos               | Inversões Financeiras | Amortização da Dívida | Total              |
| 0701  | 01          | 90           | 53.902.523             | 0                      | 8.783.000              | 0                           | 0                     | 0                     | 62.685.523         |
|   | 01          | 91           | 8.645.000              | 0                      | 110.000                | 0                           | 0                     | 0                     | 8.755.000          |
|   | 01          | T            | 62.547.523             | 0                      | 8.893.000              | 0                           | 0                     | 0                     | 71.440.523         |
|   | 09          | 90           | 0                      | 0                      | 500                    | 0                           | 0                     | 0                     | 500                |
|   | 09          | T            | 0                      | 0                      | 500                    | 0                           | 0                     | 0                     | 500                |
|   | T           | T            | 62.547.523             | 0                      | 8.893.500              | 0                           | 0                     | 0                     | 71.441.023         |
| 0760  | 95          | 90           | 15.429.010             | 0                      | 32.241.959             | 200.000                     | 0                     | 0                     | 47.870.969         |
|   | 95          | 91           | 1.566.000              | 0                      | 2.526.541              | 0                           | 0                     | 0                     | 4.092.541          |
|   | 95          | T            | 16.995.010             | 0                      | 34.768.500             | 200.000                     | 0                     | 0                     | 51.963.510         |
|   | T           | T            | 16.995.010             | 0                      | 34.768.500             | 200.000                     | 0                     | 0                     | 51.963.510         |
|   |             | <b>TOTAL</b> | <b>79.542.533</b>      | <b>0</b>               | <b>43.662.000</b>      | <b>200.000</b>              | <b>0</b>              | <b>0</b>              | <b>123.404.533</b> |

**B - Detalhamento do Programa de Trabalho das Unidades****- Recursos de Todas as Fontes**

0700 - DEFENSORIA PÚBLICA

0701 - DEFENSORIA PÚBLICA

## PROGRAMA DE TRABALHO

| CÓDIGO            | ESPECIFICAÇÃO  | PROJETOS | Recursos de Todas as Fontes |          |            | R\$ 1,00 |
|-------------------|--|----------|-----------------------------|----------|------------|----------|
|                   |  |          | ATIVIDADES                  | OPER.ESP | TOTAL      |          |
|                   | ESSENCIAL À JUSTIÇA  | 0        | 71.319.023                  | 0        | 71.319.023 |          |
|                   | AÇÃO JUDICIÁRIA  | 0        | 71.319.023                  | 0        | 71.319.023 |          |
|                   | GESTÃO INSTITUCIONAL - OUTROS PODERES, MINISTÉRIO PÚBLICO E DEFENSORIA PÚBLICA   | 0        | 71.319.023                  | 0        | 71.319.023 |          |
| 0701.03061436.008 | <b>*ATUAÇÃO DA DEFENSORIA PÚBLICA</b>  | 0        | 71.319.023                  | 0        | 71.319.023 |          |
|                   | Promover a ampliação da atuação nas comarcas em que estão sediadas as unidades da Defensoria Pública do Estado do Paraná. A atuação consiste na orientação jurídica, na promoção dos direitos humanos e na defesa, em todos os graus, judicial e extrajudicial, dos direitos individuais e coletivos, de forma integral e gratuita, aos necessitados, na forma do inciso LXXIV do art. 5º da Constituição Federal. |          |                             |          |            |          |

## PRODUTOS

| Especificações                           | Produto  | Un. Medida | Mesorregiões |     |     |     |     |     |     |     |     |     |         |     | Total   |
|--|--|------------|--------------|-----|-----|-----|-----|-----|-----|-----|-----|-----|---------|-----|---------|
|  |  |            | 900          | 905 | 910 | 915 | 920 | 925 | 930 | 935 | 940 | 945 | 990     | 995 |         |
| Manter as unidades da Defensoria Pública | serviço mantido  | unidade    | 1            | 2   | 1   | 3   | 2   | 3   | 1   | 2   | 1   | 2   |         |     | 18      |
|  | PREVIDÊNCIA SOCIAL   |            |              |     |     |     | 0   |     |     | 0   |     |     | 110.000 |     | 110.000 |
|  | PREVIDÊNCIA DO REGIME ESTATUTÁRIO  |            |              |     |     |     | 0   |     |     | 0   |     |     | 110.000 |     | 110.000 |
|  | OBRIGAÇÕES ESPECIAIS   |            |              |     |     |     | 0   |     |     | 0   |     |     | 122.000 |     | 122.000 |
| 0701.09272999.208                        | <b>ENCARGOS COM INATIVOS E PENSIONISTAS - DEFENSORIA</b>   |            |              |     |     |     | 0   |     |     | 0   |     |     | 110.000 |     | 110.000 |
|  | Alocar recursos destinados ao pagamento de proventos e vantagens aos inativos e pensionistas da Defensoria Pública do Estado do Paraná.  |            |              |     |     |     |     |     |     |     |     |     |         |     |         |
|  | ENCARGOS ESPECIAIS   |            |              |     |     |     | 0   |     |     | 0   |     |     | 12.000  |     | 12.000  |
|  | OUTROS ENCARGOS ESPECIAIS  |            |              |     |     |     | 0   |     |     | 0   |     |     | 12.000  |     | 12.000  |
|  | OBRIGAÇÕES ESPECIAIS   |            |              |     |     |     | 0   |     |     | 0   |     |     | 122.000 |     | 122.000 |
| 0701.28846999.277                        | <b>ENCARGOS ESPECIAIS - DEFENSORIA PÚBLICA DO PARANÁ</b>   |            |              |     |     |     | 0   |     |     | 0   |     |     | 12.000  |     | 12.000  |
|  | Cumprir as obrigações tributárias e contributivas, tais como: PASEP, precatórios, ações trabalhistas, obrigações de pequeno valor e outros encargos conforme legislação vigente. |            |              |     |     |     |     |     |     |     |     |     |         |     |         |

|              |  |  |  |  |  |  |   |  |  |            |  |  |         |  |            |
|--------------|--|--|--|--|--|--|---|--|--|------------|--|--|---------|--|------------|
| <b>TOTAL</b> |  |  |  |  |  |  | 0 |  |  | 71.319.023 |  |  | 122.000 |  | 71.441.023 |
|--------------|--|--|--|--|--|--|---|--|--|------------|--|--|---------|--|------------|

**\*Recursos Vinculados**

## DETALHAMENTO DA DESPESA POR MODALIDADE E POR GRUPO DE FONTE

| Ação | Grupo Fonte | Mod. Aplic. | Pessoal e Enc. Sociais | Juros e Enc. da Dívida | Outras Desp. Correntes | Investimentos | Recursos de Todas as Fontes |                       | Total      |
|------|-------------|-------------|------------------------|------------------------|------------------------|---------------|-----------------------------|-----------------------|------------|
|      |             |             |                        |                        |                        |               | Inversões Financeiras       | Amortização da Dívida |            |
| 6008 | 01          | 90          | 53.902.523             | 0                      | 8.771.000              | 0             | 0                           | 0                     | 62.673.523 |
|      | 01          | 91          | 8.645.000              | 0                      | 0                      | 0             | 0                           | 0                     | 8.645.000  |
|      | 01          | T           | 62.547.523             | 0                      | 8.771.000              | 0             | 0                           | 0                     | 71.318.523 |
|      | 09          | 90          | 0                      | 0                      | 500                    | 0             | 0                           | 0                     | 500        |
|      | 09          | T           | 0                      | 0                      | 500                    | 0             | 0                           | 0                     | 500        |
|      | T           | T           | 62.547.523             | 0                      | 8.771.500              | 0             | 0                           | 0                     | 71.319.023 |
| 9208 | 01          | 91          | 0                      | 0                      | 110.000                | 0             | 0                           | 0                     | 110.000    |
|      | 01          | T           | 0                      | 0                      | 110.000                | 0             | 0                           | 0                     | 110.000    |
|      | T           | T           | 0                      | 0                      | 110.000                | 0             | 0                           | 0                     | 110.000    |
| 9277 | 01          | 90          | 0                      | 0                      | 12.000                 | 0             | 0                           | 0                     | 12.000     |

Continua na próxima página

## DETALHAMENTO DA DESPESA POR MODALIDADE E POR GRUPO DE FONTE

| Ação         | Grupo Fonte | Mod. Aplic. | Recursos de Todas as Fontes |                        |                        |               |                       |                       | R\$ 1,00          |
|--------------|-------------|-------------|-----------------------------|------------------------|------------------------|---------------|-----------------------|-----------------------|-------------------|
|              |             |             | Pessoal e Enc. Sociais      | Juros e Enc. da Dívida | Outras Desp. Correntes | Investimentos | Inversões Financeiras | Amortização da Dívida | Total             |
|              |             |             |                             |                        |                        |               |                       |                       |                   |
|              | 01          | T           | 0                           | 0                      | 12.000                 | 0             | 0                     | 0                     | 12.000            |
|              | T           | T           | 0                           | 0                      | 12.000                 | 0             | 0                     | 0                     | 12.000            |
| <b>TOTAL</b> |             |             | <b>62.547.523</b>           | <b>0</b>               | <b>8.893.500</b>       | <b>0</b>      | <b>0</b>              | <b>0</b>              | <b>71.441.023</b> |

## 0700 – DEFENSORIA PÚBLICA

## 0760 – FUNDO DA DEFENSORIA PÚBLICA DO ESTADO DO PARANÁ – FUNDEP

## DEMONSTRATIVO DAS RECEITAS PRÓPRIAS

| CÓDIGO                    | ESPECIFICAÇÃO  | RECEITA BRUTA              | DEDUÇÕES | RECEITA LÍQUIDA    |
|---------------------------|--|----------------------------|----------|--------------------|
| 1.0.0.0.00.0.0.00.00      | Receitas Correntes   | 51.963.510                 | 0        | 51.963.510         |
| 1.1.0.0.00.0.0.00.00      | Impostos, Taxas e Contribuições de Melhoria  | 48.267.000                 | 0        | 48.267.000         |
| 1.1.2.0.00.0.0.00.00      | Taxas  | 48.267.000                 | 0        | 48.267.000         |
| 1.1.2.2.00.0.0.00.00      | Taxas pela Prestação de Serviços   | 48.267.000                 | 0        | 48.267.000         |
| 1.1.2.2.01.0.0.00.00      | Taxas pela Prestação de Serviços   | 48.267.000                 | 0        | 48.267.000         |
| 1.1.2.2.01.1.0.00.00      | Taxas pela Prestação de Serviços   | 48.267.000                 | 0        | 48.267.000         |
| 1.1.2.2.01.1.1.00.00      | Taxas pela Prestação de Serviços - Principal   | 48.267.000                 | 0        | 48.267.000         |
| 1.1.2.2.01.1.1.06.00      | Outras Taxas pela Prestação de Serviços  | 48.267.000                 | 0        | 48.267.000         |
| 1.3.0.0.00.0.0.00.00      | Receita Patrimonial  | 1.600.000                  | 0        | 1.600.000          |
| 1.3.2.0.00.0.0.00.00      | Valores Mobiliários  | 1.600.000                  | 0        | 1.600.000          |
| 1.3.2.1.00.0.0.00.00      | Juros e Correções Monetárias   | 1.600.000                  | 0        | 1.600.000          |
| 1.3.2.1.00.1.0.00.00      | Remuneração de Depósitos Bancários   | 1.600.000                  | 0        | 1.600.000          |
| 1.6.0.0.00.0.0.00.00      | Receita de Serviços  | 1.500.000                  | 0        | 1.500.000          |
| 1.6.1.0.00.0.0.00.00      | Serviços Administrativos e Comerciais Gerais   | 1.500.000                  | 0        | 1.500.000          |
| 1.6.1.0.02.0.0.00.00      | Inscrição em Concursos e Processos Seletivos   | 1.500.000                  | 0        | 1.500.000          |
| 1.6.1.0.02.1.0.00.00      | Inscrição em Concursos e Processos Seletivos   | 1.500.000                  | 0        | 1.500.000          |
| 1.6.1.0.02.1.1.00.00      | Inscrição em Concursos e Processos Seletivos - Principal   | 1.500.000                  | 0        | 1.500.000          |
| 1.9.0.0.00.0.0.00.00      | Outras Receitas Correntes  | 596.510                    | 0        | 596.510            |
| 1.9.1.0.00.0.0.00.00      | Multas Administrativas, Contratuais e Judiciais  | 5.750                      | 0        | 5.750              |
| 1.9.1.0.01.0.0.00.00      | Multas Previstas em Legislação Específica  | 5.750                      | 0        | 5.750              |
| 1.9.1.0.01.1.0.00.00      | Multas Previstas em Legislação Específica  | 5.750                      | 0        | 5.750              |
| 1.9.1.0.01.1.1.00.00      | Multas Previstas em Legislação Específica - Principal  | 5.750                      | 0        | 5.750              |
| 1.9.1.0.01.1.1.11.00      | Outras Multas  | 5.750                      | 0        | 5.750              |
| 1.9.2.0.00.0.0.00.00      | Indenizações, Restituições e Ressarcimentos  | 20.760                     | 0        | 20.760             |
| 1.9.2.8.00.0.0.00.00      | Restituições - Específicas para Estados/DF/Municípios  | 20.760                     | 0        | 20.760             |
| 1.9.2.8.02.0.0.00.00      | Restituições - Específicas para Estados/DF/Municípios  | 20.760                     | 0        | 20.760             |
| 1.9.2.8.02.9.0.00.00      | Outras Restituições - Específicas para Estados/DF/Municípios - Não Especificadas Anteriormente             | 20.760                     | 0        | 20.760             |
| 1.9.2.8.02.9.1.00.00      | Outras Restituições - Específicas para Estados/DF/Municípios - Não Especificadas Anteriormente - Principal | 20.760                     | 0        | 20.760             |
| 1.9.2.8.02.9.1.99.00      | Outras Restituições  | 20.760                     | 0        | 20.760             |
| 1.9.9.0.00.0.0.00.00      | Demais Receitas Correntes  | 570.000                    | 0        | 570.000            |
| 1.9.9.0.99.0.0.00.00      | Outras Receitas  | 570.000                    | 0        | 570.000            |
| 1.9.9.0.99.1.0.00.00      | Outras Receitas - Primárias  | 570.000                    | 0        | 570.000            |
| 1.9.9.0.99.1.1.00.00      | Outras Receitas - Primárias - Principal  | 570.000                    | 0        | 570.000            |
| 1.9.9.0.99.1.1.01.00      | Outras Receitas - Requisições de Pequeno Valor (RPV)   | 570.000                    | 0        | 570.000            |
| 1.9.9.0.99.1.1.01.01      | Outras Receitas - Requisições de Pequeno Valor (RPV)   | 570.000                    | 0        | 570.000            |
| <b>RECEITAS CORRENTES</b> | <b>51.963.510</b>  | <b>RECEITAS DE CAPITAL</b> | <b>0</b> | <b>TOTAL GERAL</b> |
|                           |  |                            |          | <b>51.963.510</b>  |

## CONSOLIDAÇÃO DA RECEITA DA UNIDADE

| ESPECIFICAÇÃO     | R\$ 1,00          |
|-------------------|-------------------|
| RECEITAS PRÓPRIAS | 51.963.510        |
| <b>TOTAL</b>      | <b>51.963.510</b> |

## PROGRAMA DE TRABALHO

| CÓDIGO            | ESPECIFICAÇÃO  | PROJETOS | Recursos de Todas as Fontes |          |            | R\$ 1,00 |
|-------------------|--|----------|-----------------------------|----------|------------|----------|
|                   |  |          | ATIVIDADES                  | OPER.ESP | TOTAL      |          |
|                   | ESSENCIAL À JUSTIÇA  | 0        | 51.443.875                  | 0        | 51.443.875 |          |
|                   | AÇÃO JUDICIÁRIA  | 0        | 51.443.875                  | 0        | 51.443.875 |          |
|                   | GESTÃO INSTITUCIONAL - OUTROS PODERES, MINISTÉRIO PÚBLICO E DEFENSORIA PÚBLICA   | 0        | 51.443.875                  | 0        | 51.443.875 |          |
| 0760.03061436.009 | <b>FUNDO DA DEFENSORIA PÚBLICA DO ESTADO DO PARANÁ – FUNDEP</b>  | 0        | 51.443.875                  | 0        | 51.443.875 |          |
|                   | Promover a atuação da Defensoria Pública em todas as mesorregiões do Estado do Paraná. A atuação institucional regionalizada considera a manutenção, estruturação e modernização das unidades de atendimento, a qualificação de pessoal, a implantação de sistemas e o aprimoramento das atividades. |          |                             |          |            |          |

## PRODUTOS

| Especificações   | Produto              | Un. Medida | Mesorregiões |     |     |     |     |     |     |     |     |     |     |     | Total |
|--|----------------------|------------|--------------|-----|-----|-----|-----|-----|-----|-----|-----|-----|-----|-----|-------|
|  |                      |            | 900          | 905 | 910 | 915 | 920 | 925 | 930 | 935 | 940 | 945 | 990 | 995 |       |
| Estabelecer as unidades de atendimento da Defensoria Pública | unidade administrada | unidade    | 1            | 2   | 1   | 3   | 2   | 3   | 1   | 2   | 1   | 2   |     |     | 18    |

## OBRAS

| CÓDIGO            | ESPECIFICAÇÃO   | UNIDADE | QTDE | GR.FT. | TOTAL   |
|-------------------|---|---------|------|--------|---------|
| 0001              | METROPOLITANA DE CURITIBA / Curitiba  |         |      |        |         |
|                   | Adequação da sala ocupada pela DPE/PR no CIAADI. (Em Projeto)   | m²      | 80   | 95     | 50.000  |
|                   | ENCARGOS ESPECIAIS  |         |      |        | 519.635 |
|                   | OUTROS ENCARGOS ESPECIAIS   |         |      |        | 519.635 |
|                   | OBRIGAÇÕES ESPECIAIS  |         |      |        | 519.635 |
| 0760.28846999.189 | <b>ENCARGOS ESPECIAIS – FUNDEP</b>  |         |      |        | 519.635 |
|                   | Cumprir as obrigações tributárias e contributivas, tais como: PASEP, precatórios, ações trabalhistas, obrigações de pequeno valor e outros encargos conforme legislação vigente. Viabilizar o pagamento dos encargos especiais no âmbito do FUNDEP. |         |      |        |         |

## TOTAL

0

51.443.875

519.635

51.963.510

## \*Recursos Vinculados

## DETALHAMENTO DA DESPESA POR MODALIDADE E POR GRUPO DE FONTE

| Ação         | Grupo Fonte | Mod. Aplic. | Pessoal e Enc. Sociais | Juros e Enc. da Dívida | Outras Desp. Correntes | Investimentos  | Recursos de Todas as Fontes |                       | R\$ 1,00          |
|--------------|-------------|-------------|------------------------|------------------------|------------------------|----------------|-----------------------------|-----------------------|-------------------|
|              |             |             |                        |                        |                        |                | Inversões Financeiras       | Amortização da Dívida |                   |
| 6009         | 95          | 90          | 15.429.010             | 0                      | 31.722.324             | 200.000        | 0                           | 0                     | 47.351.334        |
|              | 95          | 91          | 1.566.000              | 0                      | 2.526.541              | 0              | 0                           | 0                     | 4.092.541         |
|              | 95          | T           | 16.995.010             | 0                      | 34.248.865             | 200.000        | 0                           | 0                     | 51.443.875        |
|              | T           | T           | 16.995.010             | 0                      | 34.248.865             | 200.000        | 0                           | 0                     | 51.443.875        |
| 9189         | 95          | 90          | 0                      | 0                      | 519.635                | 0              | 0                           | 0                     | 519.635           |
|              | 95          | T           | 0                      | 0                      | 519.635                | 0              | 0                           | 0                     | 519.635           |
|              | T           | T           | 0                      | 0                      | 519.635                | 0              | 0                           | 0                     | 519.635           |
| <b>TOTAL</b> |             |             | <b>16.995.010</b>      | <b>0</b>               | <b>34.768.500</b>      | <b>200.000</b> | <b>0</b>                    | <b>0</b>              | <b>51.963.510</b> |





**MINISTÉRIO PÚBLICO**





**MP - MINISTÉRIO PÚBLICO**





**LEGISLAÇÃO**

Constituição Federal;  
Lei Federal nº 8.625, de 12 de fevereiro de 1993 (Lei Orgânica Federal);  
Lei Complementar Federal nº 75, de 20 de maio de 1993 (Lei Orgânica MPU);  
Constituição Estadual (Arts. 114 a 122);  
Lei Complementar nº 85, de 27 de dezembro de 1999 (Lei Orgânica e Estatuto);  
Lei Complementar nº 143, de 05 de abril de 2012 (Altera a Lei Orgânica e o Estatuto).

**ATRIBUIÇÕES**

Defesa da ordem jurídica, do regime democrático e dos interesses sociais e individuais indisponíveis;  
Promover, privativamente, a ação penal pública, na forma da lei;  
Zelar pelo efetivo respeito dos Poderes Públicos e dos serviços de relevância pública aos direitos assegurados nesta Constituição, promovendo as medidas necessárias a sua garantia;  
Promover o inquérito civil e a ação civil pública, para a proteção do patrimônio público e social, do meio ambiente e de outros interesses difusos e coletivos;  
Promover a ação de inconstitucionalidade ou representação para fins de intervenção da União e dos Estados, nos casos previstos nesta Constituição;  
Defender judicialmente os direitos e interesses das populações indígenas;  
Expedir notificações nos procedimentos administrativos de sua competência, requisitando informações e documentos para instruí-los, na forma da lei complementar respectiva;  
Exercer o controle externo da atividade policial, na forma da lei complementar mencionada no artigo anterior;  
Requisitar diligências investigatórias e a instauração de inquérito policial, indicados os fundamentos jurídicos de suas manifestações processuais;  
Exercer outras funções que lhe forem conferidas, desde que compatíveis com sua finalidade, sendo-lhe vedada a representação judicial e a consultoria jurídica de entidades públicas.

**A – Resumos Gerais**

| 0900 – MINISTÉRIO PÚBLICO   |  | PROGRAMA DE TRABALHO |                    |                      | Recursos de Todas as Fontes |                          |                   | R\$ 1,00 |
|-----------------------------|--|----------------------|--------------------|----------------------|-----------------------------|--------------------------|-------------------|----------|
| CÓDIGO                      | ESPECIFICAÇÃO  | CORRENTES            | TESOURO<br>CAPITAL | TOTAL                | CORRENTES                   | OUTRAS FONTES<br>CAPITAL | TOTAL             |          |
|                             | ESSENCIAL À JUSTIÇA  | 1.113.591.108        | 5.545.000          | 1.119.136.108        | 31.143.000                  | 33.442.000               | 64.585.000        |          |
|                             | DEFESA DA ORDEM JURÍDICA   | 1.113.591.108        | 5.545.000          | 1.119.136.108        | 31.143.000                  | 33.442.000               | 64.585.000        |          |
|                             | GESTÃO INSTITUCIONAL – OUTROS PODERES, MINISTÉRIO PÚBLICO E DEFENSORIA PÚBLICA | 1.113.591.108        | 5.545.000          | 1.119.136.108        | 31.143.000                  | 33.442.000               | 64.585.000        |          |
| 0900.03091436.010           | *GESTÃO DOS SERVIÇOS DO MINISTÉRIO PÚBLICO                                     | 1.113.591.108        | 5.545.000          | 1.119.136.108        | 0                           | 0                        | 0                 |          |
| 0900.03091436.011           | GESTÃO DO FUNDO ESPECIAL DO MINISTÉRIO PÚBLICO DO ESTADO DO PARANÁ – FUEMP     | 0                    | 0                  | 0                    | 31.143.000                  | 33.442.000               | 64.585.000        |          |
|                             | PREVIDÊNCIA SOCIAL   | 8.600.000            | 0                  | 8.600.000            | 0                           | 0                        | 0                 |          |
|                             | PREVIDÊNCIA DO REGIME ESTATUTÁRIO  | 8.600.000            | 0                  | 8.600.000            | 0                           | 0                        | 0                 |          |
|                             | OBRIGAÇÕES ESPECIAIS   | 9.100.000            | 0                  | 9.100.000            | 415.000                     | 0                        | 415.000           |          |
| 0900.09272999.004           | ENCARGOS COM INATIVOS E PENSIONISTAS – MP                                      | 8.600.000            | 0                  | 8.600.000            | 0                           | 0                        | 0                 |          |
|                             | ENCARGOS ESPECIAIS   | 500.000              | 0                  | 500.000              | 415.000                     | 0                        | 415.000           |          |
|                             | OUTROS ENCARGOS ESPECIAIS  | 500.000              | 0                  | 500.000              | 415.000                     | 0                        | 415.000           |          |
|                             | OBRIGAÇÕES ESPECIAIS   | 9.100.000            | 0                  | 9.100.000            | 415.000                     | 0                        | 415.000           |          |
| 0900.28846999.154           | ENCARGOS ESPECIAIS – MP  | 500.000              | 0                  | 500.000              | 0                           | 0                        | 0                 |          |
| 0900.28846999.190           | ENCARGOS ESPECIAIS – FUEMP/PR  | 0                    | 0                  | 0                    | 415.000                     | 0                        | 415.000           |          |
|                             | <b>TOTAL</b>   | <b>1.122.691.108</b> | <b>5.545.000</b>   | <b>1.128.236.108</b> | <b>31.558.000</b>           | <b>33.442.000</b>        | <b>65.000.000</b> |          |
| <b>*Recursos Vinculados</b> |  |                      |                    |                      |                             |                          |                   |          |

**DEMONSTRATIVO DA DESPESA POR UNIDADES ORÇAMENTÁRIAS E CATEGORIAS ECONÔMICAS SEGUNDO A ORIGEM DOS RECURSOS**

|        |   | Recursos de Todas as Fontes |                    |                      | R\$ 1,00          |                          |                   |
|--------|---|-----------------------------|--------------------|----------------------|-------------------|--------------------------|-------------------|
| CÓDIGO | ESPECIFICAÇÃO   | CORRENTES                   | TESOURO<br>CAPITAL | TOTAL                | CORRENTES         | OUTRAS FONTES<br>CAPITAL | TOTAL             |
| 0901   | MINISTÉRIO PÚBLICO  | 1.122.691.108               | 5.545.000          | 1.128.236.108        | 0                 | 0                        | 0                 |
| 0960   | FUNDO ESPECIAL DO MINISTÉRIO PÚBLICO DO ESTADO DO PARANÁ – FUEMP/PR | 0                           | 0                  | 0                    | 31.558.000        | 33.442.000               | 65.000.000        |
|        | <b>TOTAL</b>  | <b>1.122.691.108</b>        | <b>5.545.000</b>   | <b>1.128.236.108</b> | <b>31.558.000</b> | <b>33.442.000</b>        | <b>65.000.000</b> |

**DISCRIMINAÇÃO DA DESPESA SEGUNDO OS DESDOBRAMENTOS POR ÓRGÃO/UNIDADE, GRUPO DE FONTES E MODALIDADE DE APLICAÇÃO**

|       |             | Recursos de Todas as Fontes |                        |                        |                        |                   |                       | R\$ 1,00              |                      |
|-------|-------------|-----------------------------|------------------------|------------------------|------------------------|-------------------|-----------------------|-----------------------|----------------------|
| Unid. | Grupo Fonte | Mod. Aplic.                 | Pessoal e Enc. Sociais | Juros e Enc. da Dívida | Outras Desp. Correntes | Investimentos     | Inversões Financeiras | Amortização da Dívida | Total                |
| 0901  | 01          | 90                          | 908.478.248            | 0                      | 137.252.860            | 4.945.000         | 0                     | 0                     | 1.050.676.108        |
|       | 01          | 91                          | 74.050.000             | 0                      | 2.300.000              | 0                 | 0                     | 0                     | 76.350.000           |
|       | 01          | T                           | 982.528.248            | 0                      | 139.552.860            | 4.945.000         | 0                     | 0                     | 1.127.026.108        |
|       | 09          | 90                          | 0                      | 0                      | 610.000                | 600.000           | 0                     | 0                     | 1.210.000            |
|       | 09          | T                           | 0                      | 0                      | 610.000                | 600.000           | 0                     | 0                     | 1.210.000            |
|       | T           | T                           | 982.528.248            | 0                      | 140.162.860            | 5.545.000         | 0                     | 0                     | 1.128.236.108        |
| 0960  | 95          | 90                          | 0                      | 0                      | 31.558.000             | 33.442.000        | 0                     | 0                     | 65.000.000           |
|       | 95          | T                           | 0                      | 0                      | 31.558.000             | 33.442.000        | 0                     | 0                     | 65.000.000           |
|       | T           | T                           | 0                      | 0                      | 31.558.000             | 33.442.000        | 0                     | 0                     | 65.000.000           |
|       |             | <b>TOTAL</b>                | <b>982.528.248</b>     | <b>0</b>               | <b>171.720.860</b>     | <b>38.987.000</b> | <b>0</b>              | <b>0</b>              | <b>1.193.236.108</b> |

**B – Detalhamento do Programa de Trabalho das Unidades****– Recursos de Todas as Fontes**

0900 – MINISTÉRIO PÚBLICO

0901 – MINISTÉRIO PÚBLICO

## PROGRAMA DE TRABALHO

| CÓDIGO            | ESPECIFICAÇÃO  | PROJETOS | Recursos de Todas as Fontes |          |               | R\$ 1,00 |
|-------------------|--|----------|-----------------------------|----------|---------------|----------|
|                   |  |          | ATIVIDADES                  | OPER.ESP | TOTAL         |          |
|                   | ESSENCIAL À JUSTIÇA  | 0        | 1.119.136.108               | 0        | 1.119.136.108 |          |
|                   | DEFESA DA ORDEM JURÍDICA   | 0        | 1.119.136.108               | 0        | 1.119.136.108 |          |
|                   | GESTÃO INSTITUCIONAL – OUTROS PODERES, MINISTÉRIO PÚBLICO E DEFENSORIA PÚBLICA   | 0        | 1.119.136.108               | 0        | 1.119.136.108 |          |
| 0901.03091436.010 | <b>*GESTÃO DOS SERVIÇOS DO MINISTÉRIO PÚBLICO</b>  | 0        | 1.119.136.108               | 0        | 1.119.136.108 |          |
|                   | Manter, aperfeiçoar e ampliar a gestão institucional do Ministério Público para assegurar o atendimento de suas funções legais e constitucionais e a crescente demanda pela sua atuação junto à sociedade. Implementar estratégias de planejamento que subsidiem as decisões ministeriais e promovam a articulação entre a intervenção finalística, os processos de trabalho e a tecnologia da informação. Prover recursos necessários ao aprimoramento, gestão e manutenção no campo administrativo, financeiro, de planejamento, de capital humano, de comunicação e de infraestrutura física e tecnológica. |          |                             |          |               |          |

## PRODUTOS

| Especificações  | Produto               | Un. Medida | Mesorregiões |        |        |        |        |        |        |        |        |        |        |        | Total  |         |
|---|-----------------------|------------|--------------|--------|--------|--------|--------|--------|--------|--------|--------|--------|--------|--------|--------|---------|
|   |                       |            | 900          | 905    | 910    | 915    | 920    | 925    | 930    | 935    | 940    | 945    | 990    | 995    |        |         |
| atuação do MP em processos judiciais e procedimentos extrajudiciais | atuação realizada     | unidade    | 250000       | 250000 | 250000 | 250000 | 250000 | 250000 | 250000 | 250000 | 250000 | 250000 | 250000 | 250000 | 250000 | 3000000 |
| Qualificar membros e servidores do MP                               | profissional treinado | unidade    | 540          | 540    | 540    | 600    | 540    | 540    | 540    | 540    | 540    | 540    | 540    | 540    | 540    | 6000    |

## OBRAS

| CÓDIGO | ESPECIFICAÇÃO  | UNIDADE | QTDE  | GR.FT. | TOTAL     |
|--------|--|---------|-------|--------|-----------|
| 0010   | CENTRO-OCIDENTAL / Campo Mourão  |         |       |        |           |
|        | OBRA 0023 – Campo Mourão – 1000 m² (Em Projeto)  | m²      | 2.188 | 01     | 500.000   |
| 0001   | CENTRO-SUL / Guarapuava  |         |       |        |           |
|        | OBRA 0009 Sede Guarapuava – 1.300 m² (Em Projeto)  | m²      | 2.200 | 01     | 500.000   |
| 0016   | METROPOLITANA DE CURITIBA / Curitiba   |         |       |        |           |
|        | OBRA NOVA – Bloco V – Curitiba – 8.200 m² (Em Projeto)   | m²      | 9.254 | 01     | 50.000    |
| 0017   | METROPOLITANA DE CURITIBA / Curitiba   |         |       |        |           |
|        | OBRA NOVA – Melhorias e Reforma – Curitiba – Nova sede CEAF – Bloco VI – 2.000 m² (Em Projeto) | m²      | 1.948 | 01     | 400.000   |
| 0003   | NOROESTE / Cianorte  |         |       |        |           |
|        | OBRA 0016 – Cianorte – 1.000 m² (Paralisada)   | m²      | 1.609 | 01     | 200.000   |
| 0012   | NOROESTE / Paranavaí   |         |       |        |           |
|        | OBRA 0025 – Paranavaí – 1000 m² (Em Projeto)   | m²      | 1.200 | 01     | 500.000   |
| 0002   | NORTE CENTRAL / Maringá  |         |       |        |           |
|        | OBRA 0013 – Maringá – 2.500 m² (Não Iniciado)  | m²      | 2.106 | 01     | 500.000   |
| 0011   | OESTE / Cascavel   |         |       |        |           |
|        | OBRA 0024 – Cascavel – 2.500 m² (Em Licitação)   | m²      | 2.681 | 01     | 500.000   |
| 0020   | OESTE / Toledo   |         |       |        |           |
|        | Toledo – Ampliação sede (Em Elaboração)  | m²      | 1.365 | 01     | 500.000   |
| 0004   | SUDESTE / União da Vitória   |         |       |        |           |
|        | OBRA 0017 – União da Vitória – 1400 m² (Em Projeto)  | m²      | 2.200 | 01     | 500.000   |
| 0014   | SUDOESTE / Francisco Beltrão   |         |       |        |           |
|        | OBRA 0027 – Francisco Beltrão – 1300 m² (Em Projeto)   | m²      | 2.100 | 01     | 400.000   |
|        | PREVIDÊNCIA SOCIAL   |         | 0     | 0      | 8.600.000 |

Continua na próxima página

| PROGRAMA DE TRABALHO        |  |          |                      |                  | Recursos de Todas as Fontes |  |  | R\$ 1,00 |
|-----------------------------|--|----------|----------------------|------------------|-----------------------------|--|--|----------|
| CÓDIGO                      | ESPECIFICAÇÃO  | PROJETOS | ATIVIDADES           | OPER.ESP         | TOTAL                       |  |  |          |
|                             | PREVIDÊNCIA DO REGIME ESTATUTÁRIO  | 0        | 0                    | 8.600.000        | 8.600.000                   |  |  |          |
|                             | OBRIGAÇÕES ESPECIAIS   | 0        | 0                    | 9.100.000        | 9.100.000                   |  |  |          |
| 0901.09272999.004           | <b>ENCARGOS COM INATIVOS E PENSIONISTAS – MP</b>   | 0        | 0                    | 8.600.000        | 8.600.000                   |  |  |          |
|                             | Alocar recursos destinados ao pagamento de proventos e vantagens incorporadas aos inativos e pensionistas do Ministério Público do Estado do Paraná                              |          |                      |                  |                             |  |  |          |
|                             | ENCARGOS ESPECIAIS   | 0        | 0                    | 500.000          | 500.000                     |  |  |          |
|                             | OUTROS ENCARGOS ESPECIAIS  | 0        | 0                    | 500.000          | 500.000                     |  |  |          |
|                             | OBRIGAÇÕES ESPECIAIS   | 0        | 0                    | 9.100.000        | 9.100.000                   |  |  |          |
| 0901.28846999.154           | <b>ENCARGOS ESPECIAIS – MP</b>   | 0        | 0                    | 500.000          | 500.000                     |  |  |          |
|                             | Cumprir as obrigações tributárias e contributivas, tais como: PASEP, precatórios, ações trabalhistas, obrigações de pequeno valor e outros encargos conforme legislação vigente. |          |                      |                  |                             |  |  |          |
|                             | <b>TOTAL</b>   | <b>0</b> | <b>1.119.136.108</b> | <b>9.100.000</b> | <b>1.128.236.108</b>        |  |  |          |
| <b>*Recursos Vinculados</b> |  |          |                      |                  |                             |  |  |          |

| DETALHAMENTO DA DESPESA POR MODALIDADE E POR GRUPO DE FONTE |              |             |                        |                        |                        |                  |                             |                       |                      |          |
|---|--------------|-------------|------------------------|------------------------|------------------------|------------------|-----------------------------|-----------------------|----------------------|----------|
| Ação  | Grupo Fonte  | Mod. Aplic. | Pessoal e Enc. Sociais | Juros e Enc. da Dívida | Outras Desp. Correntes | Investimentos    | Recursos de Todas as Fontes |                       |                      | R\$ 1,00 |
|   |              |             |                        |                        |                        |                  | Inversões Financeiras       | Amortização da Dívida | Total                |          |
| 6010  | 01           | 90          | 907.678.248            | 0                      | 131.252.860            | 4.945.000        | 0                           | 0                     | 1.043.876.108        |          |
|   | 01           | 91          | 74.050.000             | 0                      | 0                      | 0                | 0                           | 0                     | 74.050.000           |          |
|   | 01           | T           | 981.728.248            | 0                      | 131.252.860            | 4.945.000        | 0                           | 0                     | 1.117.926.108        |          |
|   | 09           | 90          | 0                      | 0                      | 610.000                | 600.000          | 0                           | 0                     | 1.210.000            |          |
|   | 09           | T           | 0                      | 0                      | 610.000                | 600.000          | 0                           | 0                     | 1.210.000            |          |
|   | T            | T           | 981.728.248            | 0                      | 131.862.860            | 5.545.000        | 0                           | 0                     | 1.119.136.108        |          |
| 9004  | 01           | 90          | 800.000                | 0                      | 5.500.000              | 0                | 0                           | 0                     | 6.300.000            |          |
|   | 01           | 91          | 0                      | 0                      | 2.300.000              | 0                | 0                           | 0                     | 2.300.000            |          |
|   | 01           | T           | 800.000                | 0                      | 7.800.000              | 0                | 0                           | 0                     | 8.600.000            |          |
|   | T            | T           | 800.000                | 0                      | 7.800.000              | 0                | 0                           | 0                     | 8.600.000            |          |
| 9154  | 01           | 90          | 0                      | 0                      | 500.000                | 0                | 0                           | 0                     | 500.000              |          |
|   | 01           | T           | 0                      | 0                      | 500.000                | 0                | 0                           | 0                     | 500.000              |          |
|   | T            | T           | 0                      | 0                      | 500.000                | 0                | 0                           | 0                     | 500.000              |          |
|   | <b>TOTAL</b> |             | <b>982.528.248</b>     | <b>0</b>               | <b>140.162.860</b>     | <b>5.545.000</b> | <b>0</b>                    | <b>0</b>              | <b>1.128.236.108</b> |          |

## 0900 – MINISTÉRIO PÚBLICO

## 0960 – FUNDO ESPECIAL DO MINISTÉRIO PÚBLICO DO ESTADO DO PARANÁ – FUEMP/PR

| DEMONSTRATIVO DAS RECEITAS PRÓPRIAS |  |               |          |                 | R\$ 1,00 |  |
|-------------------------------------|--|---------------|----------|-----------------|----------|--|
| CÓDIGO                              | ESPECIFICAÇÃO  | RECEITA BRUTA | DEDUÇÕES | RECEITA LÍQUIDA |          |  |
| 1.0.0.0.00.0.00.00                  | Receitas Correntes                                       | 65.000.000    | 0        | 65.000.000      |          |  |
| 1.3.0.0.00.0.00.00                  | Receita Patrimonial                                      | 20.000.000    | 0        | 20.000.000      |          |  |
| 1.3.2.0.00.0.00.00                  | Valores Mobiliários                                      | 20.000.000    | 0        | 20.000.000      |          |  |
| 1.3.2.1.00.0.00.00                  | Juros e Correções Monetárias                             | 20.000.000    | 0        | 20.000.000      |          |  |
| 1.3.2.1.00.1.0.00.00                | Remuneração de Depósitos Bancários                       | 20.000.000    | 0        | 20.000.000      |          |  |
| 1.6.0.0.00.0.00.00                  | Receita de Serviços                                      | 1.525.100     | 0        | 1.525.100       |          |  |
| 1.6.1.0.00.0.00.00                  | Serviços Administrativos e Comerciais Gerais             | 1,525.100     | 0        | 1,525.100       |          |  |
| 1.6.1.0.01.0.00.00                  | Serviços Administrativos e Comerciais Gerais             | 8.100         | 0        | 8.100           |          |  |
| 1.6.1.0.01.1.0.00.00                | Serviços Administrativos e Comerciais Gerais             | 8.100         | 0        | 8.100           |          |  |
| 1.6.1.0.01.1.1.00.00                | Serviços Administrativos e Comerciais Gerais – Principal | 8.100         | 0        | 8.100           |          |  |
| 1.6.1.0.01.1.1.12.00                | Serviços Judiciários                                     | 1.500         | 0        | 1.500           |          |  |
| 1.6.1.0.01.1.1.16.00                | Serviços de Datilografia                                 | 6.500         | 0        | 6.500           |          |  |

Continua na próxima página

## ESTADO DO PARANÁ – ORÇAMENTO DE 2022

197

| DEMONSTRATIVO DAS RECEITAS PRÓPRIAS |  |               |          |                 | R\$ 1,00 |
|-------------------------------------|--|---------------|----------|-----------------|----------|
| CÓDIGO                              | ESPECIFICAÇÃO  | RECEITA BRUTA | DEDUÇÕES | RECEITA LÍQUIDA |          |
| 1.6.1.0.01.1.1.19.00                | Outros Serviços  | 100           | 0        | 100             |          |
| 1.6.1.0.02.0.0.00.00                | Inscrição em Concursos e Processos Seletivos   | 1.517.000     | 0        | 1.517.000       |          |
| 1.6.1.0.02.1.0.00.00                | Inscrição em Concursos e Processos Seletivos   | 1.517.000     | 0        | 1.517.000       |          |
| 1.6.1.0.02.1.1.00.00                | Inscrição em Concursos e Processos Seletivos - Principal   | 1.517.000     | 0        | 1.517.000       |          |
| 1.9.0.0.00.0.0.00.00                | Outras Receitas Correntes  | 43.474.900    | 0        | 43.474.900      |          |
| 1.9.1.0.00.0.0.00.00                | Multas Administrativas, Contratuais e Judiciais  | 200.000       | 0        | 200.000         |          |
| 1.9.1.0.01.0.0.00.00                | Multas Previstas em Legislação Específica  | 200.000       | 0        | 200.000         |          |
| 1.9.1.0.01.1.0.00.00                | Multas Previstas em Legislação Específica  | 200.000       | 0        | 200.000         |          |
| 1.9.1.0.01.1.1.00.00                | Multas Previstas em Legislação Específica - Principal  | 200.000       | 0        | 200.000         |          |
| 1.9.1.0.01.1.1.11.00                | Outras Multas  | 200.000       | 0        | 200.000         |          |
| 1.9.2.0.00.0.0.00.00                | Indenizações, Restituições e Ressarcimentos  | 205.000       | 0        | 205.000         |          |
| 1.9.2.8.00.0.0.00.00                | Restituições - Específicas para Estados/DF/Municípios  | 205.000       | 0        | 205.000         |          |
| 1.9.2.8.01.0.0.00.00                | Indenizações- Específicas para Estados/DF/Municípios   | 5.000         | 0        | 5.000           |          |
| 1.9.2.8.01.1.0.00.00                | Indenizações- Específicas para Estados/DF/Municípios   | 5.000         | 0        | 5.000           |          |
| 1.9.2.8.02.0.0.00.00                | Restituições - Específicas para Estados/DF/Municípios  | 200.000       | 0        | 200.000         |          |
| 1.9.2.8.02.9.0.00.00                | Outras Restituições - Específicas para Estados/DF/Municípios - Não Especificadas Anteriormente             | 200.000       | 0        | 200.000         |          |
| 1.9.2.8.02.9.1.00.00                | Outras Restituições - Específicas para Estados/DF/Municípios - Não Especificadas Anteriormente - Principal | 200.000       | 0        | 200.000         |          |
| 1.9.2.8.02.9.1.99.00                | Outras Restituições  | 200.000       | 0        | 200.000         |          |
| 1.9.9.0.00.0.0.00.00                | Demais Receitas Correntes  | 43.069.900    | 0        | 43.069.900      |          |
| 1.9.9.0.99.0.0.00.00                | Outras Receitas  | 43.069.900    | 0        | 43.069.900      |          |
| 1.9.9.0.99.1.0.00.00                | Outras Receitas - Primárias  | 43.069.900    | 0        | 43.069.900      |          |
| 1.9.9.0.99.1.1.00.00                | Outras Receitas - Primárias - Principal  | 43.069.900    | 0        | 43.069.900      |          |
| 1.9.9.0.99.1.1.01.00                | Outras Receitas - Requisições de Pequeno Valor (RPV)   | 43.069.900    | 0        | 43.069.900      |          |
| 1.9.9.0.99.1.1.01.01                | Outras Receitas - Requisições de Pequeno Valor (RPV)   | 43.069.900    | 0        | 43.069.900      |          |
|                                     | <b>RECEITAS CORRENTES 65.000.000</b>   |               |          |                 |          |
|                                     | <b>RECEITAS DE CAPITAL 0</b>   |               |          |                 |          |
|                                     | <b>TOTAL GERAL 65.000.000</b>  |               |          |                 |          |

| CONSOLIDAÇÃO DA RECEITA DA UNIDADE |  | R\$ 1,00          |
|------------------------------------|--|-------------------|
| ESPECIFICAÇÃO                      |  | VALOR             |
| RECEITAS PRÓPRIAS                  |  | 65.000.000        |
| <b>TOTAL</b>                       |  | <b>65.000.000</b> |

| PROGRAMA DE TRABALHO |  |          |                             |          | R\$ 1,00   |
|----------------------|--|----------|-----------------------------|----------|------------|
| CÓDIGO               | ESPECIFICAÇÃO  | PROJETOS | Recursos de Todas as Fontes |          | TOTAL      |
|                      |  |          | ATIVIDADES                  | OPER.ESP |            |
|                      | ESSENCIAL À JUSTIÇA  | 0        | 64.585.000                  | 0        | 64.585.000 |
|                      | DEFESA DA ORDEM JURÍDICA   | 0        | 64.585.000                  | 0        | 64.585.000 |
|                      | GESTÃO INSTITUCIONAL - OUTROS PODERES, MINISTÉRIO PÚBLICO E DEFENSORIA PÚBLICA   | 0        | 64.585.000                  | 0        | 64.585.000 |
| 0960.03091436.011    | <b>GESTÃO DO FUNDO ESPECIAL DO MINISTÉRIO PÚBLICO DO ESTADO DO PARANÁ - FUEMP</b>  | 0        | 64.585.000                  | 0        | 64.585.000 |
|                      | Suprir o Ministério Público com os recursos orçamentários e financeiros necessários à modernização e dinamização da estrutura administrativa, gerencial, física e tecnológica, por meio de aquisição de bens e serviços especificados nos programas e projetos institucionais. Proporcionar infraestrutura física e recursos materiais adequados, qualificação de membros e servidores, recursos de tecnologia da informação e de produção e comunicação de dados, visando assegurar a efetividade da atuação institucional na defesa da ordem jurídica, do regime democrático e dos interesses sociais e individuais indisponíveis. |          |                             |          |            |

Continua na próxima página

| PROGRAMA DE TRABALHO     |  |                              |                             |     |     |     |     |     |     |     |     |       |     |         |           |
|--------------------------|--|------------------------------|-----------------------------|-----|-----|-----|-----|-----|-----|-----|-----|-------|-----|---------|-----------|
| CÓDIGO                   | ESPECIFICAÇÃO  | PRODUTOS                     | Recursos de Todas as Fontes |     |     |     |     |     |     |     |     |       |     |         | R\$ 1,00  |
|                          |  |                              | OPER.ESP                    |     |     |     |     |     |     |     |     |       |     |         | TOTAL     |
| Especificações           | Produto  | Un. Medida                   | Mesorregiões                |     |     |     |     |     |     |     |     |       |     |         | Total     |
|                          |  |                              | 900                         | 905 | 910 | 915 | 920 | 925 | 930 | 935 | 940 | 945   | 990 | 995     |           |
|                          | Execução orçamentária e financeira do FUEMP/PR   | plano de aplicação executado | %                           | 5   | 5   | 5   | 5   | 5   | 5   | 5   | 5   | 5     | 5   | 30      | 80        |
| OBRAS                    |  |                              |                             |     |     |     |     |     |     |     |     |       |     |         |           |
| CÓDIGO                   | ESPECIFICAÇÃO  |                              |                             |     |     |     |     |     |     |     |     |       |     |         | TOTAL     |
| 0011                     | CENTRO-OCIDENTAL / Campo Mourão  |                              |                             |     |     |     |     |     |     |     |     |       |     |         |           |
|                          | Campo Mourão - 1.000,00 m² (Em Projeto)  |                              |                             |     |     |     |     |     |     |     | m²  | 2.188 | 95  |         | 4.500.000 |
| 0001                     | CENTRO-ORIENTAL / Ponta Grossa   |                              |                             |     |     |     |     |     |     |     |     |       |     |         |           |
|                          | OBRA 0002 - Ponta Grossa - 700 m² (Não Iniciado)   |                              |                             |     |     |     |     |     |     |     | m²  | 1.174 | 95  |         | 150.000   |
| 0007                     | CENTRO-SUL / Guarapuava  |                              |                             |     |     |     |     |     |     |     |     |       |     |         |           |
|                          | Guarapuava - 2.200,00 m² (Em Projeto)  |                              |                             |     |     |     |     |     |     |     | m²  | 2.200 | 95  |         | 5.500.000 |
| 0006                     | METROPOLITANA DE CURITIBA / Curitiba   |                              |                             |     |     |     |     |     |     |     |     |       |     |         |           |
|                          | OBRA 0009 - Curitiba - Bloco III - 7000 m² (Em Execução)   |                              |                             |     |     |     |     |     |     |     | m²  | 7.000 | 95  |         | 200.000   |
| 0015                     | METROPOLITANA DE CURITIBA / Curitiba   |                              |                             |     |     |     |     |     |     |     |     |       |     |         |           |
|                          | Curitiba - Bloco V - 9.254,00 m² (Em Projeto)  |                              |                             |     |     |     |     |     |     |     | m²  | 9.254 | 95  |         | 2.020.000 |
| 0016                     | METROPOLITANA DE CURITIBA / Curitiba   |                              |                             |     |     |     |     |     |     |     |     |       |     |         |           |
|                          | Curitiba - Bloco VI, Edifício Carta de Curitiba (Em Projeto)   |                              |                             |     |     |     |     |     |     |     | m²  | 1.948 | 95  |         | 572.000   |
| 0022                     | METROPOLITANA DE CURITIBA / Curitiba   |                              |                             |     |     |     |     |     |     |     |     |       |     |         |           |
|                          | Curitiba - Climatização com VRV Blocos I e IV (Em Execução)  |                              |                             |     |     |     |     |     |     |     | m²  | 500   | 95  |         | 140.000   |
| 0005                     | METROPOLITANA DE CURITIBA / Paranaguá  |                              |                             |     |     |     |     |     |     |     |     |       |     |         |           |
|                          | OBRA 0008 - Paranaguá - 1400 m² (Em Execução)  |                              |                             |     |     |     |     |     |     |     | m²  | 1.400 | 95  |         | 100.000   |
| 0003                     | NOROESTE / Cianorte  |                              |                             |     |     |     |     |     |     |     |     |       |     |         |           |
|                          | OBRA 0006 - Cianorte - 1000 m² (Paralisada)  |                              |                             |     |     |     |     |     |     |     | m²  | 1.609 | 95  |         | 1.500.000 |
| 0013                     | NOROESTE / Paranavai   |                              |                             |     |     |     |     |     |     |     |     |       |     |         |           |
|                          | Paranavai - 1.200,00m² (Em Projeto)  |                              |                             |     |     |     |     |     |     |     | m²  | 1.200 | 95  |         | 1.500.000 |
| 0002                     | NORTE CENTRAL / Maringá  |                              |                             |     |     |     |     |     |     |     |     |       |     |         |           |
|                          | OBRA 0004 - Maringá - 2500 m² (Não Iniciado)   |                              |                             |     |     |     |     |     |     |     | m²  | 2.106 | 95  |         | 4.500.000 |
| 0008                     | NORTE CENTRAL / Rolândia   |                              |                             |     |     |     |     |     |     |     |     |       |     |         |           |
|                          | Rolândia - 1.000,00 m² (Não Iniciado)  |                              |                             |     |     |     |     |     |     |     | m²  | 1.000 | 95  |         | 90.000    |
| 0012                     | OESTE / Cascavel   |                              |                             |     |     |     |     |     |     |     |     |       |     |         |           |
|                          | Cascavel - 2.500,00m² (Em Licitação)   |                              |                             |     |     |     |     |     |     |     | m²  | 2.681 | 95  |         | 2.150.000 |
| 0019                     | OESTE / Toledo   |                              |                             |     |     |     |     |     |     |     |     |       |     |         |           |
|                          | Toledo - Ampliação sede (Em Elaboração)  |                              |                             |     |     |     |     |     |     |     | m²  | 1.365 | 95  |         | 500.000   |
| 0004                     | SUDESTE / União da Vitória   |                              |                             |     |     |     |     |     |     |     |     |       |     |         |           |
|                          | OBRA 0007 - União da Vitória - 1400 m² (Em Projeto)  |                              |                             |     |     |     |     |     |     |     | m²  | 2.200 | 95  |         | 2.500.000 |
| 0014                     | SUDOESTE / Francisco Beltrão   |                              |                             |     |     |     |     |     |     |     |     |       |     |         |           |
|                          | Francisco Beltrão - 2.100,00 m² (Em Projeto)   |                              |                             |     |     |     |     |     |     |     | m²  | 2.100 | 95  |         | 2.500.000 |
|                          | ENCARGOS ESPECIAIS   |                              |                             |     |     |     |     |     |     |     |     |       |     | 415.000 | 415.000   |
|                          | OUTROS ENCARGOS ESPECIAIS  |                              |                             |     |     |     |     |     |     |     |     |       |     | 415.000 | 415.000   |
|                          | OBRIGAÇÕES ESPECIAIS   |                              |                             |     |     |     |     |     |     |     |     |       |     | 415.000 | 415.000   |
| <b>0960.28846999.190</b> | <b>ENCARGOS ESPECIAIS - FUEMP/PR</b>   |                              |                             |     |     |     |     |     |     |     |     |       |     | 415.000 | 415.000   |
|                          | Cumprir as obrigações tributárias e contributivas, tais como: PASEP, precatórios, ações trabalhistas, obrigações de pequeno valor e outros encargos conforme legislação vigente. |                              |                             |     |     |     |     |     |     |     |     |       |     |         |           |

## ESTADO DO PARANÁ - ORÇAMENTO DE 2022

199

| TOTAL   |             |             | 0                      | 64.585.000             | 415.000                | 65.000.000        |                             |                       |                   |
|---|-------------|-------------|------------------------|------------------------|------------------------|-------------------|-----------------------------|-----------------------|-------------------|
| <b>*Recursos Vinculados</b>                                 |             |             |                        |                        |                        |                   |                             |                       |                   |
| DETALHAMENTO DA DESPESA POR MODALIDADE E POR GRUPO DE FONTE |             |             |                        |                        |                        |                   |                             |                       |                   |
| Ação  | Grupo Fonte | Mod. Aplic. | Pessoal e Enc. Sociais | Juros e Enc. da Dívida | Outras Desp. Correntes | Investimentos     | Recursos de Todas as Fontes |                       | R\$ 1,00 Total    |
|   |             |             |                        |                        |                        |                   | Inversões Financeiras       | Amortização da Dívida |                   |
| 6011  | 95          | 90          | 0                      | 0                      | 31.143.000             | 33.442.000        | 0                           | 0                     | 64.585.000        |
|   | 95          | T           | 0                      | 0                      | 31.143.000             | 33.442.000        | 0                           | 0                     | 64.585.000        |
|   | T           | T           | 0                      | 0                      | 31.143.000             | 33.442.000        | 0                           | 0                     | 64.585.000        |
| 9190  | 95          | 90          | 0                      | 0                      | 415.000                | 0                 | 0                           | 0                     | 415.000           |
|   | 95          | T           | 0                      | 0                      | 415.000                | 0                 | 0                           | 0                     | 415.000           |
|   | T           | T           | 0                      | 0                      | 415.000                | 0                 | 0                           | 0                     | 415.000           |
| <b>TOTAL</b>  |             |             | <b>0</b>               | <b>0</b>               | <b>31.558.000</b>      | <b>33.442.000</b> | <b>0</b>                    | <b>0</b>              | <b>65.000.000</b> |







**PODER EXECUTIVO**





**CC - CASA CIVIL**



**LEGISLAÇÃO**

Lei Estadual nº 8.485, de 03 de junho de 1987 (Criação);  
Lei Estadual nº 11.066, de 01 de fevereiro de 1995 (Alteração);  
Lei Estadual nº 13.667, de 05 de julho de 2002 (Alteração);  
Lei Estadual nº 13.986, de 30 de dezembro de 2002 (Alteração);  
Lei Estadual nº 17.522, de 15 de março de 2013 (Alteração);  
Lei Estadual nº 18.106, de 04 de junho de 2014 (Alteração);  
Lei Estadual nº 19.848, de 03 de maio de 2019 (Alteração);  
Decreto nº 2.595, de 02 de setembro de 2019 (Regulamento).

**ATRIBUIÇÕES**

A assistência direta e imediata ao governador do estado na sua representação civil e política;  
O relacionamento público com autoridades civis, políticas, no âmbito de sua atuação, com o poder executivo federal, poderes legislativos estadual, municipal e federal e com outras esferas de governo;  
A promoção, coordenação e acompanhamento das ações do governo estadual nos municípios, em articulação com as demais secretarias e entidades públicas;  
O recebimento, estudo e triagem do expediente encaminhado ao governador;  
A transmissão e controle da execução das ordens emanadas pelo governador;  
A organização de todo o cerimonial público do governador, vice-governador e chefe da casa civil;  
A coordenação de unidades de representação do governo no estado e fora dele;  
A análise, elaboração e preparação de mensagens, anteprojetos de lei e demais atos administrativos;  
A coordenação das medidas relativas ao cumprimento dos prazos de pronunciamento, pareceres e informações do poder executivo às solicitações da assembleia legislativa bem como o relacionamento com as lideranças políticas do governo para formalização de vetos e encaminhamento de projetos de leis ao legislativo;  
A administração geral do palácio e das residências oficiais do governo;  
e;  
Outras atividades correlatas.

**A – Resumos Gerais**

| 1300 – CASA CIVIL           |   | PROGRAMA DE TRABALHO |                    |                    | Recursos de Todas as Fontes |                          |                    | R\$ 1,00 |
|-----------------------------|---|----------------------|--------------------|--------------------|-----------------------------|--------------------------|--------------------|----------|
| CÓDIGO                      | ESPECIFICAÇÃO   | CORRENTES            | TESOURO<br>CAPITAL | TOTAL              | CORRENTES                   | OUTRAS FONTES<br>CAPITAL | TOTAL              |          |
|                             | ADMINISTRAÇÃO   | 100.669.220          | 3.436.000          | 104.105.220        | 27.821.784                  | 5.034.000                | 32.855.784         |          |
|                             | ADMINISTRAÇÃO GERAL   | 100.383.220          | 3.335.000          | 103.718.220        | 0                           | 0                        | 0                  |          |
|                             | GESTÃO PÚBLICA, TRANSPARÊNCIA & COMPLIANCE  | 5.587.179            | 101.000            | 5.688.179          | 27.821.784                  | 5.034.000                | 32.855.784         |          |
| 1300.04122405.030           | *INOVA PARANÁ – GOVERNO INTELIGENTE PARA ESTIMULAR A INOVAÇÃO – PARANA EFICIENTE          | 4.491.179            | 0                  | 4.491.179          | 0                           | 0                        | 0                  |          |
| 1300.04122406.018           | APOIO ÀS AÇÕES DO SUPERINTENDENTE GERAL DE DIÁLOGO E INTERAÇÃO SOCIAL                     | 10.000               | 0                  | 10.000             | 0                           | 0                        | 0                  |          |
| 1300.04122406.022           | APOIO ÀS AÇÕES DA CASA CIVIL  | 800.000              | 0                  | 800.000            | 0                           | 0                        | 0                  |          |
|                             | GESTÃO ADMINISTRATIVA   | 94.869.041           | 3.335.000          | 98.204.041         | 0                           | 0                        | 0                  |          |
| 1300.04122426.015           | *GESTÃO ADMINISTRATIVA – CASA CIVIL   | 94.869.041           | 3.335.000          | 98.204.041         | 0                           | 0                        | 0                  |          |
|                             | PLANEJA PARANÁ  | 213.000              | 0                  | 213.000            | 0                           | 0                        | 0                  |          |
| 1300.04122446.026           | APOIO ÀS AÇÕES DA SUPERINTENDÊNCIA GERAL DE INOVAÇÃO                                      | 213.000              | 0                  | 213.000            | 0                           | 0                        | 0                  |          |
|                             | NORMATIZAÇÃO E FISCALIZAÇÃO   | 0                    | 0                  | 0                  | 27.821.784                  | 5.034.000                | 32.855.784         |          |
|                             | GESTÃO PÚBLICA, TRANSPARÊNCIA & COMPLIANCE  | 5.587.179            | 101.000            | 5.688.179          | 27.821.784                  | 5.034.000                | 32.855.784         |          |
| 1300.04125406.433           | *REGULAÇÃO, NORMATIZAÇÃO E FISCALIZAÇÃO DOS SERVIÇOS PÚBLICOS DELEGADOS DE INFRAESTRUTURA | 0                    | 0                  | 0                  | 27.821.784                  | 5.034.000                | 32.855.784         |          |
|                             | TECNOLOGIA DA INFORMAÇÃO  | 0                    | 101.000            | 101.000            | 5.018                       | 0                        | 5.018              |          |
|                             | GESTÃO PÚBLICA, TRANSPARÊNCIA & COMPLIANCE  | 5.587.179            | 101.000            | 5.688.179          | 27.821.784                  | 5.034.000                | 32.855.784         |          |
| 1300.04126405.506           | *INTEGRALIZAÇÃO DE CAPITAL NA CELEPAR   | 0                    | 101.000            | 101.000            | 0                           | 0                        | 0                  |          |
|                             | COOPERAÇÃO INTERNACIONAL  | 286.000              | 0                  | 286.000            | 0                           | 0                        | 0                  |          |
|                             | GESTÃO PÚBLICA, TRANSPARÊNCIA & COMPLIANCE  | 5.587.179            | 101.000            | 5.688.179          | 27.821.784                  | 5.034.000                | 32.855.784         |          |
| 1300.04212405.100           | GRUPO DE TRABALHO – OCDE  | 286.000              | 0                  | 286.000            | 0                           | 0                        | 0                  |          |
|                             | SEGURANÇA PÚBLICA   | 0                    | 0                  | 0                  | 495.108.449                 | 6.614.000                | 501.722.449        |          |
|                             | TECNOLOGIA DA INFORMAÇÃO  | 0                    | 101.000            | 101.000            | 5.018                       | 0                        | 5.018              |          |
|                             | DETRAN PARTICIPATIVO: ÁGIL E DIGITAL  | 0                    | 0                  | 0                  | 495.108.449                 | 6.614.000                | 501.722.449        |          |
| 1300.06126095.000           | DETRAN INTELIGENTE  | 0                    | 0                  | 0                  | 5.018                       | 0                        | 5.018              |          |
|                             | POLICIAMENTO  | 0                    | 0                  | 0                  | 495.103.431                 | 6.614.000                | 501.717.431        |          |
|                             | DETRAN PARTICIPATIVO: ÁGIL E DIGITAL  | 0                    | 0                  | 0                  | 495.108.449                 | 6.614.000                | 501.722.449        |          |
| 1300.06181095.520           | DETRAN PÁTIOS E LEILÕES   | 0                    | 0                  | 0                  | 5.018                       | 0                        | 5.018              |          |
| 1300.06181096.039           | *AÇÕES DO DETRAN  | 0                    | 0                  | 0                  | 495.098.413                 | 6.614.000                | 501.712.413        |          |
|                             | ENCARGOS ESPECIAIS  | 4.674.750            | 0                  | 4.674.750          | 1.975.608                   | 0                        | 1.975.608          |          |
|                             | OUTROS ENCARGOS ESPECIAIS   | 4.674.750            | 0                  | 4.674.750          | 1.975.608                   | 0                        | 1.975.608          |          |
|                             | OBRIGAÇÕES ESPECIAIS  | 4.674.750            | 0                  | 4.674.750          | 1.975.608                   | 0                        | 1.975.608          |          |
| 1300.28846999.210           | *ENCARGOS ESPECIAIS – DETRAN  | 4.535.940            | 0                  | 4.535.940          | 1.633.630                   | 0                        | 1.633.630          |          |
| 1300.28846999.211           | *ENCARGOS ESPECIAIS – AGEPAR  | 138.810              | 0                  | 138.810            | 341.978                     | 0                        | 341.978            |          |
|                             | <b>TOTAL</b>  | <b>105.343.970</b>   | <b>3.436.000</b>   | <b>108.779.970</b> | <b>524.905.841</b>          | <b>11.648.000</b>        | <b>536.553.841</b> |          |
| <b>*Recursos Vinculados</b> |   |                      |                    |                    |                             |                          |                    |          |

**DEMONSTRATIVO DA DESPESA POR UNIDADES ORÇAMENTÁRIAS E CATEGORIAS ECONÔMICAS SEGUNDO A ORIGEM DOS RECURSOS**

|        |  | Recursos de Todas as Fontes |                    |                    | R\$ 1,00           |                          |                    |
|--------|--|-----------------------------|--------------------|--------------------|--------------------|--------------------------|--------------------|
| CÓDIGO | ESPECIFICAÇÃO  | CORRENTES                   | TESOURO<br>CAPITAL | TOTAL              | CORRENTES          | OUTRAS FONTES<br>CAPITAL | TOTAL              |
| 1301   | GABINETE DO SECRETÁRIO   | 5.800.179                   | 101.000            | 5.901.179          | 0                  | 0                        | 0                  |
| 1302   | DIRETORIA GERAL  | 94.869.041                  | 3.335.000          | 98.204.041         | 0                  | 0                        | 0                  |
| 1330   | DEPARTAMENTO DE TRÂNSITO DO PARANÁ – DETRAN                          | 4.535.940                   | 0                  | 4.535.940          | 496.742.079        | 6.614.000                | 503.356.079        |
| 1333   | AGÊNCIA REGULADORA DE SERVIÇOS PÚBLICOS DELEGADOS DO PARANÁ – AGEPAR | 138.810                     | 0                  | 138.810            | 28.163.762         | 5.034.000                | 33.197.762         |
|        | <b>TOTAL</b>   | <b>105.343.970</b>          | <b>3.436.000</b>   | <b>108.779.970</b> | <b>524.905.841</b> | <b>11.648.000</b>        | <b>536.553.841</b> |

## DISCRIMINAÇÃO DA DESPESA SEGUNDO OS DESDOBRAMENTOS POR ÓRGÃO/UNIDADE, GRUPO DE FONTES E MODALIDADE DE APLICAÇÃO

| Unid.        | Grupo Fonte | Mod. Aplic. | Pessoal e Enc. Sociais | Juros e Enc. da Dívida | Outras Desp. Correntes | Investimentos     | Recursos de Todas as Fontes |                       | R\$ 1,00 Total     |
|--------------|-------------|-------------|------------------------|------------------------|------------------------|-------------------|-----------------------------|-----------------------|--------------------|
|              |             |             |                        |                        |                        |                   | Inversões Financeiras       | Amortização da Dívida |                    |
| 1301         | 01          | 80          | 0                      | 0                      | 276.000                | 0                 | 0                           | 0                     | 276.000            |
|              | 01          | 90          | 0                      | 0                      | 1.033.000              | 0                 | 1.000                       | 0                     | 1.034.000          |
|              | 01          | T           | 0                      | 0                      | 1.309.000              | 0                 | 1.000                       | 0                     | 1.310.000          |
|              | 15          | 90          | 0                      | 0                      | 4.491.179              | 0                 | 0                           | 0                     | 4.491.179          |
|              | 15          | T           | 0                      | 0                      | 4.491.179              | 0                 | 0                           | 0                     | 4.491.179          |
|              | 09          | 90          | 0                      | 0                      | 0                      | 0                 | 100.000                     | 0                     | 100.000            |
|              | 09          | T           | 0                      | 0                      | 0                      | 0                 | 100.000                     | 0                     | 100.000            |
|              | T           | T           | 0                      | 0                      | 5.800.179              | 0                 | 101.000                     | 0                     | 5.901.179          |
| 1302         | 01          | 90          | 76.795.825             | 0                      | 15.155.287             | 3.335.000         | 0                           | 0                     | 95.286.112         |
|              | 01          | 91          | 2.912.929              | 0                      | 5.000                  | 0                 | 0                           | 0                     | 2.917.929          |
|              | 01          | T           | 79.708.754             | 0                      | 15.160.287             | 3.335.000         | 0                           | 0                     | 98.204.041         |
|              | T           | T           | 79.708.754             | 0                      | 15.160.287             | 3.335.000         | 0                           | 0                     | 98.204.041         |
| 1330         | 01          | 90          | 0                      | 0                      | 4.535.940              | 0                 | 0                           | 0                     | 4.535.940          |
|              | 01          | T           | 0                      | 0                      | 4.535.940              | 0                 | 0                           | 0                     | 4.535.940          |
|              | 95          | 90          | 86.910.960             | 0                      | 394.531.119            | 6.614.000         | 0                           | 0                     | 488.056.079        |
|              | 95          | 91          | 15.300.000             | 0                      | 0                      | 0                 | 0                           | 0                     | 15.300.000         |
|              | 95          | T           | 102.210.960            | 0                      | 394.531.119            | 6.614.000         | 0                           | 0                     | 503.356.079        |
|              | T           | T           | 102.210.960            | 0                      | 399.067.059            | 6.614.000         | 0                           | 0                     | 507.892.019        |
| 1333         | 01          | 90          | 0                      | 0                      | 138.810                | 0                 | 0                           | 0                     | 138.810            |
|              | 01          | T           | 0                      | 0                      | 138.810                | 0                 | 0                           | 0                     | 138.810            |
|              | 95          | 90          | 10.281.662             | 0                      | 17.124.184             | 5.034.000         | 0                           | 0                     | 32.439.846         |
|              | 95          | 91          | 752.916                | 0                      | 5.000                  | 0                 | 0                           | 0                     | 757.916            |
|              | 95          | T           | 11.034.578             | 0                      | 17.129.184             | 5.034.000         | 0                           | 0                     | 33.197.762         |
|              | T           | T           | 11.034.578             | 0                      | 17.267.994             | 5.034.000         | 0                           | 0                     | 33.336.572         |
| <b>TOTAL</b> |             |             | <b>192.954.292</b>     | <b>0</b>               | <b>437.295.519</b>     | <b>14.983.000</b> | <b>101.000</b>              | <b>0</b>              | <b>645.333.811</b> |

## B - Detalhamento do Programa de Trabalho das Unidades

## - Recursos de Todas as Fontes

1300 - CASA CIVIL

1301 - GABINETE DO SECRETÁRIO

## PROGRAMA DE TRABALHO

| CÓDIGO            | ESPECIFICAÇÃO   | Recursos de Todas as Fontes |            |          | R\$ 1,00 TOTAL |
|-------------------|---|-----------------------------|------------|----------|----------------|
|                   |   | PROJETOS                    | ATIVIDADES | OPER.ESP |                |
|                   | ADMINISTRAÇÃO   | 4.878.179                   | 1.023.000  | 0        | 5.901.179      |
|                   | ADMINISTRAÇÃO GERAL   | 4.491.179                   | 1.023.000  | 0        | 5.514.179      |
|                   | GESTÃO PÚBLICA, TRANSPARÊNCIA & COMPLIANCE  | 4.878.179                   | 810.000    | 0        | 5.688.179      |
| 1301.04122405.030 | <b>*INOVA PARANÁ - GOVERNO INTELIGENTE PARA ESTIMULAR A INOVAÇÃO - PARANA EFICIENTE</b>   | 4.491.179                   | 0          | 0        | 4.491.179      |
|                   | Elaborar mapeamento e identificação dos serviços do Estado, com desenvolvimento de diagnóstico e análise de prioridades. Elaborar planos estratégicos tecnológicos do Estado. Fazer a digitalização dos serviços. |                             |            |          |                |

Continua na próxima página



| PROGRAMA DE TRABALHO |   |                       |                             |     |     |     |     |           |     |         |     |     |     |     |           |
|----------------------|---|-----------------------|-----------------------------|-----|-----|-----|-----|-----------|-----|---------|-----|-----|-----|-----|-----------|
| CÓDIGO               | ESPECIFICAÇÃO   | PRODUTOS              | Recursos de Todas as Fontes |     |     |     |     |           |     |         |     |     |     |     | R\$ 1,00  |
|                      |   |                       | OPER.ESP                    |     |     |     |     |           |     |         |     |     |     |     | TOTAL     |
| Especificações       | Produto   | Un. Medida            | Mesorregiões                |     |     |     |     |           |     |         |     |     |     |     | Total     |
|                      |   |                       | 900                         | 905 | 910 | 915 | 920 | 925       | 930 | 935     | 940 | 945 | 990 | 995 |           |
|                      | Elaborar relatório com mapeamento e identificação dos serviços do Estado, com diagnóstico e análise de prioridades.   | relatório elaborado   | unidade                     |     |     |     |     | 1         |     |         |     |     |     |     | 1         |
| 1301.04122406.018    | <b>APOIO ÀS AÇÕES DO SUPERINTENDENTE GERAL DE DIÁLOGO E INTERAÇÃO SOCIAL</b><br>Articular com a sociedade civil organizada, movimentos sociais, ONGs e outros coletivos do terceiro setor o diálogo com todos da Administração Pública Estadual, Direta e Indireta, servindo como instância facilitadora e organizativa, que promova a interação entre o Governo e a sociedade.   |                       |                             |     |     |     |     | 0         |     | 10.000  |     |     | 0   |     | 10.000    |
| 1301.04122406.022    | <b>APOIO ÀS AÇÕES DA CASA CIVIL</b><br>Garantir o assessoramento político ao Chefe do Poder Executivo, ao Chefe da Casa Civil e Superintendentes. Proceder a coordenação e a articulação política nas relações do Estado com o Governo Federal, com o Legislativo Federal e Estadual, municípios do Paraná e Entidades Representativas da Sociedade Civil. Apoiar, no que couber, os Superintendentes e Assessores Especiais, o Vice-Governador e a Chefia de Gabinete do Governador. Coordenar e acompanhar as ações da Superintendência de Governança, da Superintendência Geral de Inovação, da Superintendência Geral de Diálogo e Interação Social e da Superintendência do Desempenho Governamental. Prestar assessoramento ao Governador do Estado no trato de questões, providências e iniciativas de seu expediente oficial.   |                       |                             |     |     |     |     | 0         |     | 800.000 |     |     | 0   |     | 800.000   |
| 1301.04122446.026    | PLANEJA PARANÁ<br><b>APOIO ÀS AÇÕES DA SUPERINTENDÊNCIA GERAL DE INOVAÇÃO</b><br>Coordenar e promover a implementação da política de inovação do Estado, visando o seu permanente alinhamento com os objetivos estratégicos do Governo. Promover a integração dos órgãos e entidades que executam atividades ligadas ao segmento de inovação do Estado para que os mesmos atuem de forma coesa e alinhada com os objetivos estratégicos do Governo do Estado no que tange à inovação. Incentivar e apoiar ambientes que oportunizem a atração de empreendedores, investimentos e empresas inovadoras no Estado, observadas as políticas públicas estabelecidas para a área. Estimular ações de fomento a criatividade, conhecimento e inovação, e a promoção do registro destas iniciativas. Realizar o apoio estratégico ao Governador visando o aprimoramento da gestão governamental no que tange a inovação. Promover a disseminação de conceitos e princípios de inovação no âmbito estadual, e avaliar seu impacto e resultados, de acordo com as diretrizes governamentais. Promover a inclusão digital com Espaços Cidadãos e Rede 399 - Internet para Todos. |                       |                             |     |     |     |     | 0         |     | 213.000 |     |     | 0   |     | 213.000   |
|                      |   |                       |                             |     |     |     |     | 0         |     | 213.000 |     |     | 0   |     | 213.000   |
|                      | Manter Espaços Cidadãos   | município beneficiado | unidade                     | 23  | 11  | 25  | 21  | 47        | 66  | 34      | 36  | 30  | 16  |     | 309       |
| 1301.04126405.506    | TECNOLOGIA DA INFORMAÇÃO<br>GESTÃO PÚBLICA, TRANSPARÊNCIA & COMPLIANCE<br><b>*INTEGRALIZAÇÃO DE CAPITAL NA CELEPAR</b><br>Integralizar capital na CELEPAR.  |                       |                             |     |     |     |     | 101.000   |     | 0       |     |     | 0   |     | 101.000   |
|                      |   |                       |                             |     |     |     |     | 4.878.179 |     | 810.000 |     |     | 0   |     | 5.688.179 |
|                      |   |                       |                             |     |     |     |     | 101.000   |     | 0       |     |     | 0   |     | 101.000   |
| 1301.04212405.100    | COOPERAÇÃO INTERNACIONAL<br>GESTÃO PÚBLICA, TRANSPARÊNCIA & COMPLIANCE<br><b>GRUPO DE TRABALHO – OCDE</b><br>Oferecer as condições pactuadas com a OCDE - Organização para a Cooperação e Desenvolvimento Econômico, no âmbito do Programa Abordagem Territorial dos ODS, para que o Grupo de Trabalho e as parcerias articuladas pelo Conselho Estadual de Desenvolvimento Econômico e Social (CEDES) dê continuidade à participação do Estado do Paraná como piloto na internalização e acompanhamento subnacional da Agenda 2030, com os objetivos gerais de aprimorar a implementação e o monitoramento de  |                       |                             |     |     |     |     | 286.000   |     | 0       |     |     | 0   |     | 286.000   |
|                      |   |                       |                             |     |     |     |     | 4.878.179 |     | 810.000 |     |     | 0   |     | 5.688.179 |
|                      |   |                       |                             |     |     |     |     | 286.000   |     | 0       |     |     | 0   |     | 286.000   |

Continua na próxima página

| PROGRAMA DE TRABALHO   |  |            |                             |     |     |     |           |           |     |     |     |     |     |           |          |
|--|--|------------|-----------------------------|-----|-----|-----|-----------|-----------|-----|-----|-----|-----|-----|-----------|----------|
| CÓDIGO   | ESPECIFICAÇÃO  | PROJETOS   | Recursos de Todas as Fontes |     |     |     |           |           |     |     |     |     |     |           | R\$ 1,00 |
|  |  |            | OPER.ESP                    |     |     |     |           |           |     |     |     |     |     |           | TOTAL    |
|  | políticas publicas para o desenvolvimento sustentável do Estado. |            |                             |     |     |     |           |           |     |     |     |     |     |           |          |
|  |  |            | PRODUTOS                    |     |     |     |           |           |     |     |     |     |     |           |          |
|  |  |            | Mesorregiões                |     |     |     |           |           |     |     |     |     |     |           |          |
| Especificações   | Produto  | Un. Medida | 900                         | 905 | 910 | 915 | 920       | 925       | 930 | 935 | 940 | 945 | 990 | 995       | Total    |
| Elaborar relatórios de governança e recomendações específicas sobre a implementação de políticas públicas relevantes ao Desenvolvimento Sustentável. | relatório elaborado  | unidade    |                             |     |     | 1   |           |           |     |     |     |     |     |           | 1        |
| <b>TOTAL</b>   |  |            |                             |     |     |     | 4.878.179 | 1.023.000 |     |     |     | 0   |     | 5.901.179 |          |
| <b>*Recursos Vinculados</b>  |  |            |                             |     |     |     |           |           |     |     |     |     |     |           |          |

| DETALHAMENTO DA DESPESA POR MODALIDADE E POR GRUPO DE FONTE |             |             |                        |                        |                        |               |                             |                       |          |          |                  |  |  |  |  |
|---|-------------|-------------|------------------------|------------------------|------------------------|---------------|-----------------------------|-----------------------|----------|----------|------------------|--|--|--|--|
| Ação  | Grupo Fonte | Mod. Aplic. | Pessoal e Enc. Sociais | Juros e Enc. da Dívida | Outras Desp. Correntes | Investimentos | Recursos de Todas as Fontes |                       |          |          | R\$ 1,00         |  |  |  |  |
|   |             |             |                        |                        |                        |               | Inversões Financeiras       | Amortização da Dívida | Total    |          |                  |  |  |  |  |
| 5030  | 15          | 90          | 0                      | 0                      | 4.491.179              | 0             | 0                           | 0                     | 0        | 0        | 4.491.179        |  |  |  |  |
|   | T           | T           | 0                      | 0                      | 4.491.179              | 0             | 0                           | 0                     | 0        | 0        | 4.491.179        |  |  |  |  |
|   | T           | T           | 0                      | 0                      | 4.491.179              | 0             | 0                           | 0                     | 0        | 0        | 4.491.179        |  |  |  |  |
| 5100  | 01          | 80          | 0                      | 0                      | 276.000                | 0             | 0                           | 0                     | 0        | 0        | 276.000          |  |  |  |  |
|   | 01          | 90          | 0                      | 0                      | 10.000                 | 0             | 0                           | 0                     | 0        | 0        | 10.000           |  |  |  |  |
|   | 01          | T           | 0                      | 0                      | 286.000                | 0             | 0                           | 0                     | 0        | 0        | 286.000          |  |  |  |  |
|   | T           | T           | 0                      | 0                      | 286.000                | 0             | 0                           | 0                     | 0        | 0        | 286.000          |  |  |  |  |
| 5506  | 01          | 90          | 0                      | 0                      | 0                      | 0             | 1.000                       | 0                     | 0        | 0        | 1.000            |  |  |  |  |
|   | 01          | T           | 0                      | 0                      | 0                      | 0             | 1.000                       | 0                     | 0        | 0        | 1.000            |  |  |  |  |
|   | 09          | 90          | 0                      | 0                      | 0                      | 0             | 100.000                     | 0                     | 0        | 0        | 100.000          |  |  |  |  |
|   | 09          | T           | 0                      | 0                      | 0                      | 0             | 100.000                     | 0                     | 0        | 0        | 100.000          |  |  |  |  |
|   | T           | T           | 0                      | 0                      | 0                      | 0             | 101.000                     | 0                     | 0        | 0        | 101.000          |  |  |  |  |
| 6018  | 01          | 90          | 0                      | 0                      | 10.000                 | 0             | 0                           | 0                     | 0        | 0        | 10.000           |  |  |  |  |
|   | 01          | T           | 0                      | 0                      | 10.000                 | 0             | 0                           | 0                     | 0        | 0        | 10.000           |  |  |  |  |
|   | T           | T           | 0                      | 0                      | 10.000                 | 0             | 0                           | 0                     | 0        | 0        | 10.000           |  |  |  |  |
| 6022  | 01          | 90          | 0                      | 0                      | 800.000                | 0             | 0                           | 0                     | 0        | 0        | 800.000          |  |  |  |  |
|   | 01          | T           | 0                      | 0                      | 800.000                | 0             | 0                           | 0                     | 0        | 0        | 800.000          |  |  |  |  |
|   | T           | T           | 0                      | 0                      | 800.000                | 0             | 0                           | 0                     | 0        | 0        | 800.000          |  |  |  |  |
| 6026  | 01          | 90          | 0                      | 0                      | 213.000                | 0             | 0                           | 0                     | 0        | 0        | 213.000          |  |  |  |  |
|   | 01          | T           | 0                      | 0                      | 213.000                | 0             | 0                           | 0                     | 0        | 0        | 213.000          |  |  |  |  |
|   | T           | T           | 0                      | 0                      | 213.000                | 0             | 0                           | 0                     | 0        | 0        | 213.000          |  |  |  |  |
| <b>TOTAL</b>  |             |             | <b>0</b>               | <b>0</b>               | <b>5.800.179</b>       | <b>0</b>      | <b>101.000</b>              | <b>0</b>              | <b>0</b> | <b>0</b> | <b>5.901.179</b> |  |  |  |  |

1300 - CASA CIVIL

1302 - DIRETORIA GERAL

| PROGRAMA DE TRABALHO |                       |          |                             |  |  |  |  |  |  |  |  |  |  |  |            |
|----------------------|-----------------------|----------|-----------------------------|--|--|--|--|--|--|--|--|--|--|--|------------|
| CÓDIGO               | ESPECIFICAÇÃO         | PROJETOS | Recursos de Todas as Fontes |  |  |  |  |  |  |  |  |  |  |  | R\$ 1,00   |
|                      |                       |          | OPER.ESP                    |  |  |  |  |  |  |  |  |  |  |  | TOTAL      |
|                      | ADMINISTRAÇÃO         | 0        | 98.204.041                  |  |  |  |  |  |  |  |  |  |  |  | 98.204.041 |
|                      | ADMINISTRAÇÃO GERAL   | 0        | 98.204.041                  |  |  |  |  |  |  |  |  |  |  |  | 98.204.041 |
|                      | GESTÃO ADMINISTRATIVA | 0        | 98.204.041                  |  |  |  |  |  |  |  |  |  |  |  | 98.204.041 |

Continua na próxima página

| PROGRAMA DE TRABALHO        |  |          |                   |          | Recursos de Todas as Fontes |      |        | R\$ 1,00          |
|-----------------------------|--|----------|-------------------|----------|-----------------------------|------|--------|-------------------|
| CÓDIGO                      | ESPECIFICAÇÃO  | PROJETOS | ATIVIDADES        | OPER.ESP | TOTAL                       |      |        |                   |
| 1302.04122426.015           | <b>*GESTÃO ADMINISTRATIVA – CASA CIVIL</b><br>Manter a funcionalidade da Casa Civil, Palácio Iguazu e residência oficial. Efetuar a gestão de recursos humanos, das despesas com manutenção mínima (luz, água, energia, informática e telecomunicações), dos serviços de terceiros, e das demais despesas necessárias ao funcionamento da Unidade. Promover ações de coordenação, visando a integração dos recursos humanos, materiais, financeiros, técnicos e institucionais, expandindo e modernizando a operacionalidade dos serviços. Apoiar, no que couber, a Assessoria de Imprensa, Assessoria da Diretoria Geral, Procuradoria Consultiva junto a Governadoria – PCG, Diretoria Legislativa, Coordenadoria de Assuntos Políticos e Institucionais, Grupos, Núcleos e demais setores. Prestar assistência e assessoramento ao Governador no trato de seu expediente oficial. Promover a edição e disponibilização, por meio digital, dos atos oficiais do Estado nos Diários Oficiais, e neles veicular as publicações determinadas por lei, de natureza pública e privada bem como a Certificação, por meio digital e mecânico, a pedido de qualquer interessado, dos documentos públicos e privados, objeto de suas publicações. | 0        | 98.204.041        | 0        | 98.204.041                  |      |        |                   |
| <b>OBRAS</b>                |  |          |                   |          |                             |      |        |                   |
| CÓDIGO                      | ESPECIFICAÇÃO  |          |                   |          | UNIDADE                     | QTDE | GR.FT. | TOTAL             |
| 0001                        | METROPOLITANA DE CURITIBA / Curitiba<br>Executar projeto arquitetônico e complementar para a instalação de ar-condicionado nos salões nobres do Palácio Iguazu (Em Licitação)  |          |                   |          | m²                          | 675  | 01     | 5.000             |
| <b>TOTAL</b>                |  | <b>0</b> | <b>98.204.041</b> | <b>0</b> |                             |      |        | <b>98.204.041</b> |
| <b>*Recursos Vinculados</b> |  |          |                   |          |                             |      |        |                   |

| DETALHAMENTO DA DESPESA POR MODALIDADE E POR GRUPO DE FONTE |             |             |                        |                        |                        |                  |                             |                       |                   |
|---|-------------|-------------|------------------------|------------------------|------------------------|------------------|-----------------------------|-----------------------|-------------------|
|   |             |             |                        |                        |                        |                  | Recursos de Todas as Fontes |                       | R\$ 1,00          |
| Ação  | Grupo Fonte | Mod. Aplic. | Pessoal e Enc. Sociais | Juros e Enc. da Dívida | Outras Desp. Correntes | Investimentos    | Inversões Financeiras       | Amortização da Dívida | Total             |
| 6015  | 01          | 90          | 76.795.825             | 0                      | 15.155.287             | 3.335.000        | 0                           | 0                     | 95.286.112        |
|   | 01          | 91          | 2.912.929              | 0                      | 5.000                  | 0                | 0                           | 0                     | 2.917.929         |
|   | 01          | T           | 79.708.754             | 0                      | 15.160.287             | 3.335.000        | 0                           | 0                     | 98.204.041        |
|   | T           | T           | 79.708.754             | 0                      | 15.160.287             | 3.335.000        | 0                           | 0                     | 98.204.041        |
| <b>TOTAL</b>  |             |             | <b>79.708.754</b>      | <b>0</b>               | <b>15.160.287</b>      | <b>3.335.000</b> | <b>0</b>                    | <b>0</b>              | <b>98.204.041</b> |

**1300 – CASA CIVIL****1330 – DEPARTAMENTO DE TRÂNSITO DO PARANÁ – DETRAN**

| DEMONSTRATIVO DAS RECEITAS PRÓPRIAS |   |               |             |                 | R\$ 1,00 |
|-------------------------------------|---|---------------|-------------|-----------------|----------|
| CÓDIGO                              | ESPECIFICAÇÃO   | RECEITA BRUTA | DEDUÇÕES    | RECEITA LÍQUIDA |          |
| 1.0.0.0.00.0.0.00.00                | Receitas Correntes  | 621.538.569   | 124.796.490 | 496.742.079     |          |
| 1.3.0.0.00.0.0.00.00                | Receita Patrimonial   | 5.297.054     | 0           | 5.297.054       |          |
| 1.3.2.0.00.0.0.00.00                | Valores Mobiliários   | 5.297.054     | 0           | 5.297.054       |          |
| 1.3.2.1.00.0.0.00.00                | Juros e Correções Monetárias                                  | 5.297.054     | 0           | 5.297.054       |          |
| 1.3.2.1.00.1.0.00.00                | Remuneração de Depósitos Bancários                            | 5.297.054     | 0           | 5.297.054       |          |
| 1.6.0.0.00.0.0.00.00                | Receita de Serviços   | 525.352.818   | 124.796.490 | 400.556.328     |          |
| 1.6.1.0.00.0.0.00.00                | Serviços Administrativos e Comerciais Gerais                  | 525.352.818   | 124.796.490 | 400.556.328     |          |
| 1.6.1.0.01.0.0.00.00                | Serviços Administrativos e Comerciais Gerais                  | 16.567.128    | 0           | 16.567.128      |          |
| 1.6.1.0.01.1.0.00.00                | Serviços Administrativos e Comerciais Gerais                  | 16.567.128    | 0           | 16.567.128      |          |
| 1.6.1.0.01.1.1.00.00                | Serviços Administrativos e Comerciais Gerais – Principal      | 16.567.128    | 0           | 16.567.128      |          |
| 1.6.1.0.01.1.1.19.00                | Outros Serviços   | 16.567.128    | 0           | 16.567.128      |          |
| 1.6.1.0.03.0.0.00.00                | Serviços de Registro, Certificação e Fiscalização             | 508.785.690   | 124.796.490 | 383.989.200     |          |
| 1.6.1.0.03.1.0.00.00                | Serviços de Registro, Certificação e Fiscalização             | 508.785.690   | 124.796.490 | 383.989.200     |          |
| 1.6.1.0.03.1.1.00.00                | Serviços de Registro, Certificação e Fiscalização – Principal | 508.785.690   | 124.796.490 | 383.989.200     |          |
| 1.6.1.0.03.1.1.03.00                | Serviço de Fiscalização                                       | 508.785.690   | 124.796.490 | 383.989.200     |          |
| 1.7.0.0.00.0.0.00.00                | Transferências Correntes                                      | 49.406.474    | 0           | 49.406.474      |          |
| 1.7.3.0.00.0.0.00.00                | Transferências dos Municípios e de suas Entidades             | 22.210        | 0           | 22.210          |          |
| 1.7.3.0.00.1.0.00.00                | Transferências dos Municípios e de suas Entidades             | 22.210        | 0           | 22.210          |          |

Continua na próxima página

## ESTADO DO PARANÁ – ORÇAMENTO DE 2022

211

| DEMONSTRATIVO DAS RECEITAS PRÓPRIAS |   |                            |                  |                    | R\$ 1,00           |
|-------------------------------------|---|----------------------------|------------------|--------------------|--------------------|
| CÓDIGO                              | ESPECIFICAÇÃO   | RECEITA BRUTA              | DEDUÇÕES         | RECEITA LÍQUIDA    |                    |
| 1.7.3.0.00.1.1.00.00                | Transferências dos Municípios e de suas Entidades   | 22.210                     | 0                | 22.210             |                    |
| 1.7.4.0.00.0.0.00.00                | Transferências de Instituições Privadas   | 49.384.264                 | 0                | 49.384.264         |                    |
| 1.7.4.8.00.0.0.00.00                | Transferências de Instituições Privadas - Específicas de Estados, DF e Municípios                           | 49.384.264                 | 0                | 49.384.264         |                    |
| 1.7.4.8.10.0.0.00.00                | Outras Transferência de Instituições Privadas para EST/DF/MUN - Não Especificadas Anteriormente             | 49.384.264                 | 0                | 49.384.264         |                    |
| 1.7.4.8.10.1.0.00.00                | Outras Transferência de Instituições Privadas para EST/DF/MUN - Não Especificadas Anteriormente             | 49.384.264                 | 0                | 49.384.264         |                    |
| 1.7.4.8.10.1.1.00.00                | Outras Transferência de Instituições Privadas para EST/DF/MUN - Não Especificadas Anteriormente - Principal | 49.384.264                 | 0                | 49.384.264         |                    |
| 1.9.0.0.00.0.0.00.00                | Outras Receitas Correntes   | 41.482.223                 | 0                | 41.482.223         |                    |
| 1.9.1.0.00.0.0.00.00                | Multas Administrativas, Contratuais e Judiciais   | 10.178.098                 | 0                | 10.178.098         |                    |
| 1.9.1.0.01.0.0.00.00                | Multas Previstas em Legislação Específica   | 10.178.098                 | 0                | 10.178.098         |                    |
| 1.9.1.0.01.1.0.00.00                | Multas Previstas em Legislação Específica   | 10.178.098                 | 0                | 10.178.098         |                    |
| 1.9.1.0.01.1.1.00.00                | Multas Previstas em Legislação Específica - Principal   | 10.178.098                 | 0                | 10.178.098         |                    |
| 1.9.1.0.01.1.1.06.00                | Multas Previstas na Legislação de Trânsito - FUNRESTRAN   | 10.173.738                 | 0                | 10.173.738         |                    |
| 1.9.1.0.01.1.1.11.00                | Outras Multas   | 4.360                      | 0                | 4.360              |                    |
| 1.9.2.0.00.0.0.00.00                | Indenizações, Restituições e Ressarcimentos   | 328.150                    | 0                | 328.150            |                    |
| 1.9.2.8.00.0.0.00.00                | Restituições - Específicas para Estados/DF/Municípios   | 328.150                    | 0                | 328.150            |                    |
| 1.9.2.8.01.0.0.00.00                | Indenizações- Específicas para Estados/DF/Municípios  | 4.150                      | 0                | 4.150              |                    |
| 1.9.2.8.01.1.0.00.00                | Indenizações- Específicas para Estados/DF/Municípios  | 4.150                      | 0                | 4.150              |                    |
| 1.9.2.8.02.0.0.00.00                | Restituições - Específicas para Estados/DF/Municípios   | 324.000                    | 0                | 324.000            |                    |
| 1.9.2.8.02.9.0.00.00                | Outras Restituições - Específicas para Estados/DF/Municípios - Não Especificadas Anteriormente              | 324.000                    | 0                | 324.000            |                    |
| 1.9.2.8.02.9.1.00.00                | Outras Restituições - Específicas para Estados/DF/Municípios - Não Especificadas Anteriormente - Principal  | 324.000                    | 0                | 324.000            |                    |
| 1.9.2.8.02.9.1.99.00                | Outras Restituições   | 324.000                    | 0                | 324.000            |                    |
| 1.9.9.0.00.0.0.00.00                | Demais Receitas Correntes   | 30.975.975                 | 0                | 30.975.975         |                    |
| 1.9.9.0.99.0.0.00.00                | Outras Receitas   | 30.975.975                 | 0                | 30.975.975         |                    |
| 1.9.9.0.99.1.0.00.00                | Outras Receitas - Primárias   | 30.975.975                 | 0                | 30.975.975         |                    |
| 1.9.9.0.99.1.1.00.00                | Outras Receitas - Primárias - Principal   | 30.975.975                 | 0                | 30.975.975         |                    |
| 1.9.9.0.99.1.1.01.00                | Outras Receitas - Requisições de Pequeno Valor (RPV)  | 30.975.975                 | 0                | 30.975.975         |                    |
| 1.9.9.0.99.1.1.01.01                | Outras Receitas - Requisições de Pequeno Valor (RPV)  | 30.975.975                 | 0                | 30.975.975         |                    |
| 2.0.0.0.00.0.0.00.00                | Receitas de Capital   | 6.614.000                  | 0                | 6.614.000          |                    |
| 2.4.0.0.00.0.0.00.00                | Transferências de Capital   | 6.614.000                  | 0                | 6.614.000          |                    |
| 2.4.4.0.00.0.0.00.00                | Transferências de Instituições Privadas   | 6.614.000                  | 0                | 6.614.000          |                    |
| 2.4.4.8.00.0.0.00.00                | Transferências de Instituições Privadas - Específica E/M  | 6.614.000                  | 0                | 6.614.000          |                    |
| 2.4.4.8.10.0.0.00.00                | Outras Transferências de Instituições Privadas  | 6.614.000                  | 0                | 6.614.000          |                    |
| 2.4.4.8.10.1.0.00.00                | Outras Transferências de Instituições Privadas  | 6.614.000                  | 0                | 6.614.000          |                    |
| <b>RECEITAS CORRENTES</b>           | <b>496.742.079</b>  | <b>RECEITAS DE CAPITAL</b> | <b>6.614.000</b> | <b>TOTAL GERAL</b> | <b>503.356.079</b> |

| CONSOLIDAÇÃO DA RECEITA DA UNIDADE        |  |  |  | R\$ 1,00           |
|---|--|--|--|--------------------|
| ESPECIFICAÇÃO                             |  |  |  | VALOR              |
| RECEITAS PRÓPRIAS                         |  |  |  | 956.949.595        |
| REPASSES DE RECURSOS DO TESOUREO ESTADUAL |  |  |  | 4.535.940          |
| <b>TOTAL</b>                              |  |  |  | <b>961.485.535</b> |

| PROGRAMA DE TRABALHO        |  |               |                    |                  |             | Recursos de Todas as Fontes |  |  | R\$ 1,00 |
|-----------------------------|--|---------------|--------------------|------------------|-------------|-----------------------------|--|--|----------|
| CÓDIGO                      | ESPECIFICAÇÃO  | PROJETOS      | ATIVIDADES         | OPER.ESP         | TOTAL       |                             |  |  |          |
|                             | SEGURANÇA PÚBLICA  | 10.036        | 501.712.413        | 0                | 501.722.449 |                             |  |  |          |
|                             | TECNOLOGIA DA INFORMAÇÃO   | 5.018         | 0                  | 0                | 5.018       |                             |  |  |          |
|                             | DETRAN PARTICIPATIVO: ÁGIL E DIGITAL   | 10.036        | 501.712.413        | 0                | 501.722.449 |                             |  |  |          |
| 1330.06126095.000           | <b>DETRAN INTELIGENTE</b>  | 5.018         | 0                  | 0                | 5.018       |                             |  |  |          |
|                             | Implantar soluções para atendimento digital e auto-atendimento nas CIRETRANS e postos de atendimento do DETRAN, utilizando inteligência artificial. Implantar o aplicativo "DETRAN Inteligente" e integrar com o programa de inteligência artificial do Governo do Paraná - PIA. Implantar o talonário eletrônico e o sistema de infrações em todo o estado do Paraná. Implantar a vistoria eletrônica com inteligência artificial para as CIRETRANS e despachantes. Desenvolver o programa de digitalização inteligente dos processos de veículos em todas as CIRETRANS e despachantes. Desenvolver projetos de inovação inteligentes e mobilidade urbana nos municípios do Paraná. Modernizar e ampliar os sistemas de educação para formação e reciclagem de condutores, ações e programas educativos de trânsito através de abordagens, cursos e palestras. Implantar projetos de educação para o trânsito com apoio de robótica, games e de mini cidades (Detranzinho). |               |                    |                  |             |                             |  |  |          |
|                             | POLICIAMENTO   | 5.018         | 501.712.413        | 0                | 501.717.431 |                             |  |  |          |
| 1330.06181095.520           | DETRAN PARTICIPATIVO: ÁGIL E DIGITAL   | 10.036        | 501.712.413        | 0                | 501.722.449 |                             |  |  |          |
|                             | <b>DETRAN PÁTIOS E LEILÕES</b>   | 5.018         | 0                  | 0                | 5.018       |                             |  |  |          |
|                             | Reestruturar e modernizar os pátios de veículos apreendidos. Estabelecer parcerias público-privadas, visando a dinamização do processo. Ampliar as modalidades de leilão, visando diminuir o acúmulo de veículos nos pátios, possibilitando que a Autarquia viabilize a celeridade no processo.  |               |                    |                  |             |                             |  |  |          |
| 1330.06181096.039           | <b>*AÇÕES DO DETRAN</b>  | 0             | 501.712.413        | 0                | 501.712.413 |                             |  |  |          |
|                             | Manter, revitalizar e ampliar as estruturas físicas e lógicas do DETRAN, CIRETRANS e Postos de Atendimento, voltadas as inovações tecnológicas do DETRAN Inteligente. Efetuar a gestão de recursos humanos capacitando e adequando as demandas dos serviços a quantidade ideal da força de trabalho, das despesas com manutenção mínima de custeio (luz, água, energia, tecnologia e telecomunicações), dos serviços de terceiros, e das demais despesas necessárias ao funcionamento da Autarquia. Promover ações de coordenação visando a integração dos recursos humanos, materiais, financeiros e institucionais, expandindo e modernizando a operacionalidade dos serviços. Desenvolver e executar projetos visando a engenharia de tráfego, mediante Convênios de Sinalização Viária Urbana. Disseminar conceitos de segurança pública no trânsito. Fomentar cidadania no trânsito, por meio de educação e fiscalização.   |               |                    |                  |             |                             |  |  |          |
| <b>OBRAS</b>                |  |               |                    |                  |             |                             |  |  |          |
| CÓDIGO                      | ESPECIFICAÇÃO  |               | UNIDADE            | QTDE             | GR.FT.      | TOTAL                       |  |  |          |
| 0003                        | METROPOLITANA DE CURITIBA / Curitiba   |               |                    |                  |             |                             |  |  |          |
|                             | Elaborar projetos de prevenção de incêndio (Em Projeto)  |               | m²                 | 13.000           | 95          | 300.000                     |  |  |          |
| 0004                        | METROPOLITANA DE CURITIBA / Curitiba   |               |                    |                  |             |                             |  |  |          |
|                             | Construir mini cidades de trânsito (Em Projeto)  |               | m²                 | 2.000            | 95          | 1.800.000                   |  |  |          |
| 0005                        | METROPOLITANA DE CURITIBA / Curitiba   |               |                    |                  |             |                             |  |  |          |
|                             | Recuperação de barracão. (Em Projeto)  |               | unidade            | 2.000            | 95          | 3.000.000                   |  |  |          |
|                             | ENCARGOS ESPECIAIS   | 0             | 0                  | 6.169.570        |             | 6.169.570                   |  |  |          |
|                             | OUTROS ENCARGOS ESPECIAIS  | 0             | 0                  | 6.169.570        |             | 6.169.570                   |  |  |          |
|                             | OBRIGAÇÕES ESPECIAIS   | 0             | 0                  | 6.169.570        |             | 6.169.570                   |  |  |          |
| 1330.28846999.210           | <b>*ENCARGOS ESPECIAIS - DETRAN</b>  | 0             | 0                  | 6.169.570        |             | 6.169.570                   |  |  |          |
|                             | Cumprir as obrigações tributárias e contributivas, tais como: PASEP, precatórios, ações trabalhistas, obrigações de pequeno valor e outros encargos, conforme legislação vigente.  |               |                    |                  |             |                             |  |  |          |
| <b>TOTAL</b>                |  | <b>10.036</b> | <b>501.712.413</b> | <b>6.169.570</b> |             | <b>507.892.019</b>          |  |  |          |
| <b>*Recursos Vinculados</b> |  |               |                    |                  |             |                             |  |  |          |

## DETALHAMENTO DA DESPESA POR MODALIDADE E POR GRUPO DE FONTE

| Ação | Grupo Fonte | Mod. Aplic. | Pessoal e Enc. Sociais | Juros e Enc. da Dívida | Outras Desp. Correntes | Investimentos | Recursos de Todas as Fontes |                       | R\$ 1,00 Total |
|------|-------------|-------------|------------------------|------------------------|------------------------|---------------|-----------------------------|-----------------------|----------------|
|      |             |             |                        |                        |                        |               | Inversões Financeiras       | Amortização da Dívida |                |
| 5000 | 95          | 90          | 0                      | 0                      | 5.018                  | 0             | 0                           | 0                     | 5.018          |
|      | 95          | T           | 0                      | 0                      | 5.018                  | 0             | 0                           | 0                     | 5.018          |

Continua na próxima página

## DETALHAMENTO DA DESPESA POR MODALIDADE E POR GRUPO DE FONTE

| Ação         | Grupo Fonte | Mod. Aplic. | Pessoal e Enc. Sociais | Juros e Enc. da Dívida | Outras Desp. Correntes | Investimentos    | Recursos de Todas as Fontes |                       | R\$ 1,00 Total     |
|--------------|-------------|-------------|------------------------|------------------------|------------------------|------------------|-----------------------------|-----------------------|--------------------|
|              |             |             |                        |                        |                        |                  | Inversões Financeiras       | Amortização da Dívida |                    |
|              | T           | T           | 0                      | 0                      | 5.018                  | 0                | 0                           | 0                     | 5.018              |
| 5520         | 95          | 90          | 0                      | 0                      | 5.018                  | 0                | 0                           | 0                     | 5.018              |
|              | 95          | T           | 0                      | 0                      | 5.018                  | 0                | 0                           | 0                     | 5.018              |
|              | T           | T           | 0                      | 0                      | 5.018                  | 0                | 0                           | 0                     | 5.018              |
| 6039         | 95          | 90          | 86.910.960             | 0                      | 392.887.453            | 6.614.000        | 0                           | 0                     | 486.412.413        |
|              | 95          | 91          | 15.300.000             | 0                      | 0                      | 0                | 0                           | 0                     | 15.300.000         |
|              | 95          | T           | 102.210.960            | 0                      | 392.887.453            | 6.614.000        | 0                           | 0                     | 501.712.413        |
|              | T           | T           | 102.210.960            | 0                      | 392.887.453            | 6.614.000        | 0                           | 0                     | 501.712.413        |
| 9210         | 01          | 90          | 0                      | 0                      | 4.535.940              | 0                | 0                           | 0                     | 4.535.940          |
|              | 01          | T           | 0                      | 0                      | 4.535.940              | 0                | 0                           | 0                     | 4.535.940          |
|              | 95          | 90          | 0                      | 0                      | 1.633.630              | 0                | 0                           | 0                     | 1.633.630          |
|              | 95          | T           | 0                      | 0                      | 1.633.630              | 0                | 0                           | 0                     | 1.633.630          |
|              | T           | T           | 0                      | 0                      | 6.169.570              | 0                | 0                           | 0                     | 6.169.570          |
| <b>TOTAL</b> |             |             | <b>102.210.960</b>     | <b>0</b>               | <b>399.067.059</b>     | <b>6.614.000</b> | <b>0</b>                    | <b>0</b>              | <b>507.892.019</b> |

## 1300 - CASA CIVIL

## 1333 - AGÊNCIA REGULADORA DE SERVIÇOS PÚBLICOS DELEGADOS DO PARANÁ - AGEPAR

## DEMONSTRATIVO DAS RECEITAS PRÓPRIAS

| CÓDIGO                               | ESPECIFICAÇÃO  | R\$ 1,00                     |                               |                 |
|--------------------------------------|--|------------------------------|-------------------------------|-----------------|
|                                      |  | RECEITA BRUTA                | DEDUÇÕES                      | RECEITA LÍQUIDA |
| 1.0.0.0.00.0.0.00.00                 | Receitas Correntes   | 33.197.762                   | 0                             | 33.197.762      |
| 1.1.0.0.00.0.0.00.00                 | Impostos, Taxas e Contribuições de Melhoria  | 32.378.095                   | 0                             | 32.378.095      |
| 1.1.2.0.00.0.0.00.00                 | Taxas  | 32.378.095                   | 0                             | 32.378.095      |
| 1.1.2.1.00.0.0.00.00                 | Taxas pelo Exercício do Poder de Polícia   | 32.378.095                   | 0                             | 32.378.095      |
| 1.1.2.1.01.0.0.00.00                 | Taxas de Inspeção Controle e Fiscalização  | 32.378.095                   | 0                             | 32.378.095      |
| 1.1.2.1.01.1.0.00.00                 | Taxas de Inspeção, Controle e Fiscalização   | 32.378.095                   | 0                             | 32.378.095      |
| 1.1.2.1.01.1.1.00.00                 | Taxas de Inspeção, Controle e Fiscalização - Principal   | 32.378.095                   | 0                             | 32.378.095      |
| 1.1.2.1.01.1.1.04.00                 | Taxas de Regulação de Serviços Públicos Delegados de Infraestrutura do Paraná                              | 32.378.095                   | 0                             | 32.378.095      |
| 1.3.0.0.00.0.0.00.00                 | Receita Patrimonial  | 807.270                      | 0                             | 807.270         |
| 1.3.2.0.00.0.0.00.00                 | Valores Mobiliários  | 807.270                      | 0                             | 807.270         |
| 1.3.2.1.00.0.0.00.00                 | Juros e Correções Monetárias   | 807.270                      | 0                             | 807.270         |
| 1.3.2.1.00.1.0.00.00                 | Remuneração de Depósitos Bancários   | 807.270                      | 0                             | 807.270         |
| 1.9.0.0.00.0.0.00.00                 | Outras Receitas Correntes  | 12.397                       | 0                             | 12.397          |
| 1.9.1.0.00.0.0.00.00                 | Multas Administrativas, Contratuais e Judiciais  | 10.297                       | 0                             | 10.297          |
| 1.9.1.0.01.0.0.00.00                 | Multas Previstas em Legislação Específica  | 10.297                       | 0                             | 10.297          |
| 1.9.1.0.01.1.0.00.00                 | Multas Previstas em Legislação Específica  | 10.297                       | 0                             | 10.297          |
| 1.9.1.0.01.1.1.00.00                 | Multas Previstas em Legislação Específica - Principal  | 10.297                       | 0                             | 10.297          |
| 1.9.1.0.01.1.1.11.00                 | Outras Multas  | 10.297                       | 0                             | 10.297          |
| 1.9.2.0.00.0.0.00.00                 | Indenizações, Restituições e Ressarcimentos  | 2.100                        | 0                             | 2.100           |
| 1.9.2.8.00.0.0.00.00                 | Restituições - Específicas para Estados/DF/Municípios  | 2.100                        | 0                             | 2.100           |
| 1.9.2.8.02.0.0.00.00                 | Restituições - Específicas para Estados/DF/Municípios  | 2.100                        | 0                             | 2.100           |
| 1.9.2.8.02.9.0.00.00                 | Outras Restituições - Específicas para Estados/DF/Municípios - Não Especificadas Anteriormente             | 2.100                        | 0                             | 2.100           |
| 1.9.2.8.02.9.1.00.00                 | Outras Restituições - Específicas para Estados/DF/Municípios - Não Especificadas Anteriormente - Principal | 2.100                        | 0                             | 2.100           |
| 1.9.2.8.02.9.1.99.00                 | Outras Restituições  | 2.100                        | 0                             | 2.100           |
| <b>RECEITAS CORRENTES 33.197.762</b> |  | <b>RECEITAS DE CAPITAL 0</b> | <b>TOTAL GERAL 33.197.762</b> |                 |

| CONSOLIDAÇÃO DA RECEITA DA UNIDADE        |  | R\$ 1,00          |
|---|--|-------------------|
| ESPECIFICAÇÃO                             |  | VALOR             |
| RECEITAS PRÓPRIAS                         |  | 47.078.502        |
| REPASSES DE RECURSOS DO TESOUREO ESTADUAL |  | 138.810           |
| <b>TOTAL</b>                              |  | <b>47.217.312</b> |

| PROGRAMA DE TRABALHO        |   |          |                             |                | R\$ 1,00          |
|-----------------------------|---|----------|-----------------------------|----------------|-------------------|
| CÓDIGO                      | ESPECIFICAÇÃO   | PROJETOS | Recursos de Todas as Fontes |                | TOTAL             |
|                             |   |          | ATIVIDADES                  | OPER.ESP       |                   |
|                             | ADMINISTRAÇÃO   | 0        | 32.855.784                  | 0              | 32.855.784        |
|                             | NORMATIZAÇÃO E FISCALIZAÇÃO   | 0        | 32.855.784                  | 0              | 32.855.784        |
|                             | GESTÃO PÚBLICA, TRANSPARÊNCIA & COMPLIANCE  | 0        | 32.855.784                  | 0              | 32.855.784        |
| 1333.04125406.433           | <b>*REGULAÇÃO, NORMATIZAÇÃO E FISCALIZAÇÃO DOS SERVIÇOS PÚBLICOS DELEGADOS DE INFRAESTRUTURA</b>  | 0        | 32.855.784                  | 0              | 32.855.784        |
|                             | Garantir o cumprimento dos contratos de serviços públicos delegados. Manter a estrutura da AGEPAR para cumprimento de sua finalidade.   |          |                             |                |                   |
|                             | ENCARGOS ESPECIAIS  | 0        | 0                           | 480.788        | 480.788           |
|                             | OUTROS ENCARGOS ESPECIAIS   | 0        | 0                           | 480.788        | 480.788           |
|                             | OBRIGAÇÕES ESPECIAIS  | 0        | 0                           | 480.788        | 480.788           |
| 1333.28846999.211           | <b>*ENCARGOS ESPECIAIS - AGEPAR</b>   | 0        | 0                           | 480.788        | 480.788           |
|                             | Cumprir as obrigações tributárias e contributivas, tais como: PASEP, precatórios, ações trabalhistas, obrigações de pequeno valor e outros encargos, conforme legislação vigente. |          |                             |                |                   |
|                             | <b>TOTAL</b>  | <b>0</b> | <b>32.855.784</b>           | <b>480.788</b> | <b>33.336.572</b> |
| <b>*Recursos Vinculados</b> |   |          |                             |                |                   |

| DETALHAMENTO DA DESPESA POR MODALIDADE E POR GRUPO DE FONTE |              |             |                        |                        |                        |                  |                             |                       |                   | R\$ 1,00 |
|---|--------------|-------------|------------------------|------------------------|------------------------|------------------|-----------------------------|-----------------------|-------------------|----------|
| Ação  | Grupo Fonte  | Mod. Aplic. | Pessoal e Enc. Sociais | Juros e Enc. da Dívida | Outras Desp. Correntes | Investimentos    | Recursos de Todas as Fontes |                       | Total             |          |
|   |              |             |                        |                        |                        |                  | Inversões Financeiras       | Amortização da Dívida |                   |          |
| 6433  | 95           | 90          | 10.281.662             | 0                      | 16.782.206             | 5.034.000        | 0                           | 0                     | 32.097.868        |          |
|   | 95           | 91          | 752.916                | 0                      | 5.000                  | 0                | 0                           | 0                     | 757.916           |          |
|   | 95           | T           | 11.034.578             | 0                      | 16.787.206             | 5.034.000        | 0                           | 0                     | 32.855.784        |          |
|   | T            | T           | 11.034.578             | 0                      | 16.787.206             | 5.034.000        | 0                           | 0                     | 32.855.784        |          |
| 9211  | 01           | 90          | 0                      | 0                      | 138.810                | 0                | 0                           | 0                     | 138.810           |          |
|   | 01           | T           | 0                      | 0                      | 138.810                | 0                | 0                           | 0                     | 138.810           |          |
|   | 95           | 90          | 0                      | 0                      | 341.978                | 0                | 0                           | 0                     | 341.978           |          |
|   | 95           | T           | 0                      | 0                      | 341.978                | 0                | 0                           | 0                     | 341.978           |          |
|   | T            | T           | 0                      | 0                      | 480.788                | 0                | 0                           | 0                     | 480.788           |          |
|   | <b>TOTAL</b> |             | <b>11.034.578</b>      | <b>0</b>               | <b>17.267.994</b>      | <b>5.034.000</b> | <b>0</b>                    | <b>0</b>              | <b>33.336.572</b> |          |



**CEDC - COORDENADORIA ESTADUAL DA DEFESA CIVIL**





**LEGISLAÇÃO**

Lei Estadual nº 19.848, de 03 de maio de 2019 (Criação);  
Decreto nº 2.596, de 02 de setembro de 2019 (Regulamento).

**ATRIBUIÇÕES**

Planejar, coordenar, controlar, no âmbito estadual, medidas preventivas, mitigatórias, de preparação, de resposta e recuperação relacionadas à proteção e defesa civil, constituindo-se instrumento de coordenação dos esforços de todos os órgãos estaduais com os demais órgãos públicos ou privados e com a sociedade em geral, para o planejamento e execução das ações de prevenção, mitigação, preparação, resposta e recuperação referente a eventos desastrosos;

Promover a coordenação das medidas de natureza permanente, destinadas a prevenir, minimizar e realizar a preparação para eventos desastrosos e ainda, coordenar a resposta a esses eventos, socorrendo, assistindo à população, reabilitando e recuperando as áreas afetadas;

Estabelecer no processo de planejamento, articulação, coordenação e execução dos programas, projetos e ações que, direta ou indiretamente, possam resultar na potencialização ou na redução de riscos e desastres;

Promover as ações de proteção e defesa civil, as quais constituem atividades de caráter permanente, durante a normalidade e na anormalidade, sendo desencadeadas em ações de prevenção, mitigação, preparação, resposta e recuperação;

Promoção da articulação com os órgãos de coordenação nos níveis regional, através das Coordenadorias Regionais de Proteção e Defesa Civil (CORPDEC), municipais e núcleos comunitários de proteção e defesa civil, Rede Estadual de Emergência de Radioamadores e corpo técnico intersecretarial;

Monitorar e transmitir alertas meteorológicos, alertas de desastres e orientar ou disparar, em casos extremos, alarmes para evacuação de áreas específicas em situações de alto risco de desastre;

Exercício das funções no Conselho Estadual de Proteção e Defesa Civil – CEPRODEC, órgão colegiado, o qual será presidido pelo Coordenador Estadual da Defesa Civil, tendo como vice-presidente o Coordenador Executivo Estadual da Defesa Civil;

Assessoramento técnico das atividades de preparação e resposta ao Governador do Estado, ocasião na qual passa a centralizar informações e decisões;

Desempenho de outras atividades correlatas.;

Assessorar o Governador do Estado em assuntos de desastre nos municípios;

A divisão administrativa, orçamentária e financeira, para efetuar e controlar empenhos, licitações, contratos e todas as despesas no âmbito da Defesa Civil e demais atividades correlatas. Acompanhar e avaliar o comportamento da despesa e de suas fontes, promovendo a gestão dos recursos orçamentários. Manter a estrutura administrativa da Unidade para o bom funcionamento de suas atividades. Efetuar a gestão de recursos humanos, das despesas com manutenção mínima (luz, água, energia, informática e telecomunicações), dos serviços de terceiros, e das demais despesas necessárias ao seu funcionamento.;

Minimizar e reduzir os efeitos do desastre na comunidade. Coordenar a execução de ações e operações de proteção e defesa civil, decorrentes de desastres naturais, mistos ou provocados pelo homem nas fases de prevenção, preparação, mitigação, resposta e recuperação.;

Coordenar ações de pesquisa e de controle estatístico em relação à proteção e defesa civil. Ceder apoio logístico para atendimentos emergenciais ou de natureza preventiva, nas ações e operações de proteção e defesa civil. Promover a qualificação e capacitação de recursos humanos na estrutura do Sistema Estadual de Proteção e Defesa Civil. Coordenar ações das brigadas escolares nos estabelecimentos de ensino.;

Assessorar o Governador do Estado em assuntos de desastre nos municípios. A divisão administrativa, orçamentária e financeira, para efetuar e controlar empenhos, licitações, contratos e todas as despesas no âmbito da Defesa Civil e demais atividades correlatas. Acompanhar e avaliar o comportamento da despesa e de suas fontes, promovendo a gestão dos recursos orçamentários. Manter a estrutura administrativa da Unidade para o bom funcionamento de suas atividades.;

Efetuar a gestão de recursos humanos, das despesas com manutenção mínima (luz, água, energia, informática e telecomunicações), dos serviços de terceiros, e das demais despesas necessárias ao seu funcionamento. Minimizar e reduzir os efeitos do desastre na comunidade. Coordenar a execução de ações e operações de proteção e defesa civil, decorrentes de desastres naturais, mistos ou provocados pelo homem nas fases de prevenção, preparação, mitigação, resposta e recuperação.;

Coordenar ações de pesquisa e de controle estatístico em relação à proteção e defesa civil. Ceder apoio logístico para atendimentos emergenciais ou de natureza preventiva, nas ações e operações de proteção e defesa civil. Promover a qualificação e capacitação de recursos humanos na estrutura do Sistema Estadual de Proteção e Defesa Civil. Coordenar ações das brigadas escolares nos estabelecimentos de ensino.

**A – Resumos Gerais****1400 – COORDENADORIA ESTADUAL DA DEFESA CIVIL**

|                             |  | PROGRAMA DE TRABALHO |                    |                  | Recursos de Todas as Fontes |                          |          | R\$ 1,00 |
|-----------------------------|--|----------------------|--------------------|------------------|-----------------------------|--------------------------|----------|----------|
| CÓDIGO                      | ESPECIFICAÇÃO  | CORRENTES            | TESOURO<br>CAPITAL | TOTAL            | CORRENTES                   | OUTRAS FONTES<br>CAPITAL | TOTAL    |          |
|                             | SEGURANÇA PÚBLICA  | 3.704.571            | 5.608.585          | 9.313.156        | 0                           | 0                        | 0        |          |
|                             | ADMINISTRAÇÃO GERAL                                      | 1.475.380            | 11.500             | 1.486.880        | 0                           | 0                        | 0        |          |
|                             | GESTÃO ADMINISTRATIVA                                    | 1.475.380            | 11.500             | 1.486.880        | 0                           | 0                        | 0        |          |
| 1400.06122426.013           | *GESTÃO ADMINISTRATIVA – DEFESA CIVIL                    | 1.475.380            | 11.500             | 1.486.880        | 0                           | 0                        | 0        |          |
|                             | DEFESA CIVIL   | 2.229.191            | 5.597.085          | 7.826.276        | 0                           | 0                        | 0        |          |
|                             | GESTÃO PÚBLICA, TRANSPARÊNCIA & COMPLIANCE               | 2.229.191            | 5.597.085          | 7.826.276        | 0                           | 0                        | 0        |          |
| 1400.06182405.017           | *SISTEMA DE MONITORAMENTO DE APOIO AO ALERTA DE DESASTRE | 1.307.691            | 5.563.585          | 6.871.276        | 0                           | 0                        | 0        |          |
| 1400.06182406.025           | GESTÃO DAS AÇÕES DE DEFESA CIVIL                         | 921.500              | 33.500             | 955.000          | 0                           | 0                        | 0        |          |
|                             | <b>TOTAL</b>   | <b>3.704.571</b>     | <b>5.608.585</b>   | <b>9.313.156</b> | <b>0</b>                    | <b>0</b>                 | <b>0</b> |          |
| <b>*Recursos Vinculados</b> |  |                      |                    |                  |                             |                          |          |          |

**DEMONSTRATIVO DA DESPESA POR UNIDADES ORÇAMENTÁRIAS E CATEGORIAS ECONÔMICAS SEGUNDO A ORIGEM DOS RECURSOS**

|        |  | Recursos de Todas as Fontes |                    |                  | R\$ 1,00  |                          |          |
|--------|--|-----------------------------|--------------------|------------------|-----------|--------------------------|----------|
| CÓDIGO | ESPECIFICAÇÃO                          | CORRENTES                   | TESOURO<br>CAPITAL | TOTAL            | CORRENTES | OUTRAS FONTES<br>CAPITAL | TOTAL    |
| 1401   | COORDENADORIA ESTADUAL DA DEFESA CIVIL | 3.704.571                   | 5.608.585          | 9.313.156        | 0         | 0                        | 0        |
|        | <b>TOTAL</b>                           | <b>3.704.571</b>            | <b>5.608.585</b>   | <b>9.313.156</b> | <b>0</b>  | <b>0</b>                 | <b>0</b> |

**DISCRIMINAÇÃO DA DESPESA SEGUNDO OS DESDOBRAMENTOS POR ÓRGÃO/UNIDADE, GRUPO DE FONTES E MODALIDADE DE APLICAÇÃO**

|       |             | Recursos de Todas as Fontes |                           |                           |                           |                  |                          |                          | R\$ 1,00         |
|-------|-------------|-----------------------------|---------------------------|---------------------------|---------------------------|------------------|--------------------------|--------------------------|------------------|
| Unid. | Grupo Fonte | Mod. Aplic.                 | Pessoal e Enc.<br>Socials | Juros e Enc. da<br>Dívida | Outras Desp.<br>Correntes | Investimentos    | Inversões<br>Financeiras | Amortização da<br>Dívida | Total            |
| 1401  | 01          | 90                          | 212.686                   | 0                         | 2.160.160                 | 45.000           | 0                        | 0                        | 2.417.846        |
|       | 01          | 91                          | 22.034                    | 0                         | 2.000                     | 0                | 0                        | 0                        | 24.034           |
|       | 01          | T                           | 234.720                   | 0                         | 2.162.160                 | 45.000           | 0                        | 0                        | 2.441.880        |
|       | 15          | 90                          | 0                         | 0                         | 1.307.691                 | 5.563.585        | 0                        | 0                        | 6.871.276        |
|       | 15          | T                           | 0                         | 0                         | 1.307.691                 | 5.563.585        | 0                        | 0                        | 6.871.276        |
|       | T           | T                           | 234.720                   | 0                         | 3.469.851                 | 5.608.585        | 0                        | 0                        | 9.313.156        |
|       |             | <b>TOTAL</b>                | <b>234.720</b>            | <b>0</b>                  | <b>3.469.851</b>          | <b>5.608.585</b> | <b>0</b>                 | <b>0</b>                 | <b>9.313.156</b> |

**B – Detalhamento do Programa de Trabalho das Unidades****– Recursos de Todas as Fontes****1400 – COORDENADORIA ESTADUAL DA DEFESA CIVIL****1401 – COORDENADORIA ESTADUAL DA DEFESA CIVIL**

|                   |                                       | PROGRAMA DE TRABALHO |            |          | Recursos de Todas as Fontes |  |  | R\$ 1,00 |
|-------------------|---------------------------------------|----------------------|------------|----------|-----------------------------|--|--|----------|
| CÓDIGO            | ESPECIFICAÇÃO                         | PROJETOS             | ATIVIDADES | OPER.ESP | TOTAL                       |  |  |          |
|                   | SEGURANÇA PÚBLICA                     | 6.871.276            | 2.441.880  | 0        | 9.313.156                   |  |  |          |
|                   | ADMINISTRAÇÃO GERAL                   | 0                    | 1.486.880  | 0        | 1.486.880                   |  |  |          |
|                   | GESTÃO ADMINISTRATIVA                 | 0                    | 1.486.880  | 0        | 1.486.880                   |  |  |          |
| 1401.06122426.013 | *GESTÃO ADMINISTRATIVA – DEFESA CIVIL | 0                    | 1.486.880  | 0        | 1.486.880                   |  |  |          |

Continua na próxima página

| PROGRAMA DE TRABALHO        |  |                  |                  |          |                  | Recursos de Todas as Fontes |  |  | R\$ 1,00 |
|-----------------------------|--|------------------|------------------|----------|------------------|-----------------------------|--|--|----------|
| CÓDIGO                      | ESPECIFICAÇÃO  | PROJETOS         | ATIVIDADES       | OPER.ESP | TOTAL            |                             |  |  |          |
|                             | Assessorar o Governador do Estado em assuntos de desastre nos municípios. A divisão administrativa, orçamentária e financeira, efetuará e controlará empenhos, licitações, contratos e todas as despesas no âmbito da Defesa Civil e demais atividades correlatas. Acompanhar e avaliar o comportamento da despesa e de suas fontes, promovendo a gestão dos recursos orçamentários. Manter a estrutura administrativa da Unidade para o bom funcionamento de suas atividades. Efetuar a gestão de recursos humanos, das despesas com manutenção mínima (luz, água, energia, informática e telecomunicações), dos serviços de terceiros, e das demais despesas necessárias ao seu funcionamento.   |                  |                  |          |                  |                             |  |  |          |
|                             | DEFESA CIVIL   | 6.871.276        | 955.000          | 0        | 7.826.276        |                             |  |  |          |
|                             | GESTÃO PÚBLICA, TRANSPARÊNCIA & COMPLIANCE   | 6.871.276        | 955.000          | 0        | 7.826.276        |                             |  |  |          |
| 1401.06182405.017           | <b>*SISTEMA DE MONITORAMENTO DE APOIO AO ALERTA DE DESASTRE</b>  | 6.871.276        | 0                | 0        | 6.871.276        |                             |  |  |          |
|                             | Adquirir equipamentos de monitoramento meteorológico e de informática, com vistas a melhorar a rede observacional do Estado e aumentar a capacidade de processamento dos dados meteorológicos do Estado. Executar a construção de uma base estimativa de precipitação espacializada, com base na rede observacional do Estado. Construir uma malha de risco de desastres do Estado considerando histórico de ocorrências, áreas de riscos já mapeadas, áreas de riscos que serão futuramente mapeadas, bem como integrar de forma dinâmica com as ocorrências que entrarem futuramente, de forma a manter a malha de riscos sempre atualizada e confiável. Criar uma arquitetura de processamento das informações citadas acima baseada em inteligência de máquinas, como forma de apoio no processo de decisão do envio de alertas antecipados. |                  |                  |          |                  |                             |  |  |          |
| 1401.06182406.025           | <b>GESTÃO DAS AÇÕES DE DEFESA CIVIL</b>  | 0                | 955.000          | 0        | 955.000          |                             |  |  |          |
|                             | Minimizar e reduzir os efeitos do desastre na comunidade. Coordenar a execução de ações e operações de proteção e defesa civil, decorrentes de desastres naturais, mistos ou provocados pelo homem nas fases de prevenção, preparação, mitigação, resposta e recuperação. Coordenar ações de pesquisa e de controle estatístico em relação à proteção e defesa civil. Ceder apoio logístico para atendimentos emergenciais ou de natureza preventiva, nas ações e operações de proteção e defesa civil. Promover a qualificação de recursos humanos na estrutura do Sistema Estadual de Proteção e Defesa Civil. Coordenar ações das brigadas escolares nos estabelecimentos de ensino.  |                  |                  |          |                  |                             |  |  |          |
| <b>OBRAS</b>                |  |                  |                  |          |                  |                             |  |  |          |
| CÓDIGO                      | ESPECIFICAÇÃO  |                  | UNIDADE          | QTDE     | GR.FT.           | TOTAL                       |  |  |          |
| 0003                        | CENTRO-SUL / Guarapuava  |                  |                  |          |                  |                             |  |  |          |
|                             | Construir depósito regional de armazenamento de itens de ajuda humanitária (telhas, rolos de lonas, colchões, kit limpeza, cestas básicas e afins) da Defesa Civil - Guarapuava (Em Projeto)   |                  | m²               | 500      | 01               | 5.000                       |  |  |          |
| 0001                        | CENTRO-SUL / Quedas do Iguaçu  |                  |                  |          |                  |                             |  |  |          |
|                             | Construir depósito regional de armazenamento de itens de ajuda humanitária (telhas, rolos de lonas, colchões, kit limpeza, cestas básicas e afins) da Defesa Civil - Quedas do Iguaçu (Em Projeto)   |                  | m²               | 500      | 01               | 5.000                       |  |  |          |
| 0002                        | NORTE CENTRAL / Londrina   |                  |                  |          |                  |                             |  |  |          |
|                             | Construir depósito regional de armazenamento de itens de ajuda humanitária (telhas, rolos de lonas, colchões, kit limpeza, cestas básicas e afins) da Defesa Civil - Londrina (Em Projeto)   |                  | m²               | 500      | 01               | 5.000                       |  |  |          |
| <b>TOTAL</b>                |  | <b>6.871.276</b> | <b>2.441.880</b> | <b>0</b> | <b>9.313.156</b> |                             |  |  |          |
| <b>*Recursos Vinculados</b> |  |                  |                  |          |                  |                             |  |  |          |

## DETALHAMENTO DA DESPESA POR MODALIDADE E POR GRUPO DE FONTE

| Ação | Grupo Fonte | Mod. Aplic. | Recursos de Todas as Fontes |                        |                        |               |                       | R\$ 1,00              |           |
|------|-------------|-------------|-----------------------------|------------------------|------------------------|---------------|-----------------------|-----------------------|-----------|
|      |             |             | Pessoal e Enc. Sociais      | Juros e Enc. da Dívida | Outras Desp. Correntes | Investimentos | Inversões Financeiras | Amortização da Dívida | Total     |
| 5017 | 15          | 90          | 0                           | 0                      | 1.307.691              | 5.563.585     | 0                     | 0                     | 6.871.276 |
|      | 15          | T           | 0                           | 0                      | 1.307.691              | 5.563.585     | 0                     | 0                     | 6.871.276 |
|      | T           | T           | 0                           | 0                      | 1.307.691              | 5.563.585     | 0                     | 0                     | 6.871.276 |
| 6013 | 01          | 90          | 212.686                     | 0                      | 1.238.660              | 11.500        | 0                     | 0                     | 1.462.846 |
|      | 01          | 91          | 22.034                      | 0                      | 2.000                  | 0             | 0                     | 0                     | 24.034    |
|      | 01          | T           | 234.720                     | 0                      | 1.240.660              | 11.500        | 0                     | 0                     | 1.486.880 |
|      | T           | T           | 234.720                     | 0                      | 1.240.660              | 11.500        | 0                     | 0                     | 1.486.880 |
| 6025 | 01          | 90          | 0                           | 0                      | 921.500                | 33.500        | 0                     | 0                     | 955.000   |
|      | 01          | T           | 0                           | 0                      | 921.500                | 33.500        | 0                     | 0                     | 955.000   |
|      | T           | T           | 0                           | 0                      | 921.500                | 33.500        | 0                     | 0                     | 955.000   |

Continua na próxima página

## ESTADO DO PARANÁ - ORÇAMENTO DE 2022

220

|              |                |          |                  |                  |          |          |                  |
|--------------|----------------|----------|------------------|------------------|----------|----------|------------------|
| <b>TOTAL</b> | <b>234.720</b> | <b>0</b> | <b>3.469.851</b> | <b>5.608.585</b> | <b>0</b> | <b>0</b> | <b>9.313.156</b> |
|--------------|----------------|----------|------------------|------------------|----------|----------|------------------|



**CM - CASA MILITAR**



**LEGISLAÇÃO**

Lei Estadual nº 19.848, de 03 de maio de 2019 (Alteração);  
Decreto nº 2.680, de 10 de setembro de 2019 (Regulamento).

**ATRIBUIÇÕES**

A assistência direta e imediata ao Governador no trato e apreciação de assuntos militares de natureza protocolar;  
A coordenação das relações da Chefia do Poder Executivo com autoridades militares;  
A recepção, estudo e triagem dos expedientes militares encaminhados ao Governador;  
A transmissão e controle da execução das ordens dele emanadas;  
A segurança pessoal do Governador, Vice-Governador e respectivas famílias, dos hóspedes oficiais e demais pessoas designadas;  
A segurança física do Palácio Iguazu, pontos sensíveis e demais instalações designadas;  
O transporte aéreo e o transporte terrestre desses dignitários;  
e;  
A produção e proteção de assuntos sigilosos de interesse governamental.



**A – Resumos Gerais**

| 1500 – CASA MILITAR         |                                      | PROGRAMA DE TRABALHO |                    |                   | Recursos de Todas as Fontes |                          |          | R\$ 1,00 |
|-----------------------------|--------------------------------------|----------------------|--------------------|-------------------|-----------------------------|--------------------------|----------|----------|
| CÓDIGO                      | ESPECIFICAÇÃO                        | CORRENTES            | TESOURO<br>CAPITAL | TOTAL             | CORRENTES                   | OUTRAS FONTES<br>CAPITAL | TOTAL    |          |
|                             | ADMINISTRAÇÃO                        | 11.608.717           | 15.000             | 11.623.717        | 0                           | 0                        | 0        |          |
|                             | ADMINISTRAÇÃO GERAL                  | 11.608.717           | 15.000             | 11.623.717        | 0                           | 0                        | 0        |          |
|                             | GESTÃO ADMINISTRATIVA                | 11.608.717           | 15.000             | 11.623.717        | 0                           | 0                        | 0        |          |
| 1500.04122426.023           | GESTÃO ADMINISTRATIVA – CASA MILITAR | 11.392.717           | 15.000             | 11.407.717        | 0                           | 0                        | 0        |          |
| 1500.04122426.040           | GESTÃO DO CERIMONIAL – CASA MILITAR  | 216.000              | 0                  | 216.000           | 0                           | 0                        | 0        |          |
|                             | <b>TOTAL</b>                         | <b>11.608.717</b>    | <b>15.000</b>      | <b>11.623.717</b> | <b>0</b>                    | <b>0</b>                 | <b>0</b> |          |
| <b>*Recursos Vinculados</b> |                                      |                      |                    |                   |                             |                          |          |          |

| DEMONSTRATIVO DA DESPESA POR UNIDADES ORÇAMENTÁRIAS E CATEGORIAS ECONÔMICAS SEGUNDO A ORIGEM DOS RECURSOS |                           | Recursos de Todas as Fontes |                    |                   | R\$ 1,00  |                          |          |
|---|---------------------------|-----------------------------|--------------------|-------------------|-----------|--------------------------|----------|
| CÓDIGO  | ESPECIFICAÇÃO             | CORRENTES                   | TESOURO<br>CAPITAL | TOTAL             | CORRENTES | OUTRAS FONTES<br>CAPITAL | TOTAL    |
| 1502  | SUBCHEFIA DA CASA MILITAR | 11.608.717                  | 15.000             | 11.623.717        | 0         | 0                        | 0        |
|   | <b>TOTAL</b>              | <b>11.608.717</b>           | <b>15.000</b>      | <b>11.623.717</b> | <b>0</b>  | <b>0</b>                 | <b>0</b> |

| DISCRIMINAÇÃO DA DESPESA SEGUNDO OS DESDOBRAMENTOS POR ÓRGÃO/UNIDADE, GRUPO DE FONTES E MODALIDADE DE APLICAÇÃO |             | Recursos de Todas as Fontes |                        |                        | R\$ 1,00               |               |                       |                       |                   |
|---|-------------|-----------------------------|------------------------|------------------------|------------------------|---------------|-----------------------|-----------------------|-------------------|
| Unid.   | Grupo Fonte | Mod. Aplic.                 | Pessoal e Enc. Sociais | Juros e Enc. da Dívida | Outras Desp. Correntes | Investimentos | Inversões Financeiras | Amortização da Dívida | Total             |
| 1502  | 01          | 90                          | 2.958.717              | 0                      | 8.643.000              | 15.000        | 0                     | 0                     | 11.616.717        |
|   | 01          | 91                          | 0                      | 0                      | 7.000                  | 0             | 0                     | 0                     | 7.000             |
|   | 01          | T                           | 2.958.717              | 0                      | 8.650.000              | 15.000        | 0                     | 0                     | 11.623.717        |
|   | T           | T                           | 2.958.717              | 0                      | 8.650.000              | 15.000        | 0                     | 0                     | 11.623.717        |
|   |             | <b>TOTAL</b>                | <b>2.958.717</b>       | <b>0</b>               | <b>8.650.000</b>       | <b>15.000</b> | <b>0</b>              | <b>0</b>              | <b>11.623.717</b> |

**B – Detalhamento do Programa de Trabalho das Unidades****– Recursos de Todas as Fontes**

| 1500 – CASA MILITAR |  | PROGRAMA DE TRABALHO |            |          | Recursos de Todas as Fontes |  |  | R\$ 1,00 |
|---------------------|--|----------------------|------------|----------|-----------------------------|--|--|----------|
| CÓDIGO              | ESPECIFICAÇÃO  | PROJETOS             | ATIVIDADES | OPER.ESP | TOTAL                       |  |  |          |
|                     | ADMINISTRAÇÃO  | 0                    | 11.623.717 | 0        | 11.623.717                  |  |  |          |
|                     | ADMINISTRAÇÃO GERAL  | 0                    | 11.623.717 | 0        | 11.623.717                  |  |  |          |
|                     | GESTÃO ADMINISTRATIVA  | 0                    | 11.623.717 | 0        | 11.623.717                  |  |  |          |
| 1502.04122426.023   | GESTÃO ADMINISTRATIVA – CASA MILITAR   | 0                    | 11.407.717 | 0        | 11.407.717                  |  |  |          |
|                     | Assessorar o Governador do Estado em assuntos militares de natureza protocolar. Garantir a segurança pessoal do Governador, Vice-Governador do Estado, seus familiares, e de visitantes oficiais, bem como a segurança física da sede do Governo e residências oficiais. Garantir os serviços de transporte aéreo, rodoviário e outros ao Governador, autoridades estaduais e demais órgãos do Poder Público Estadual. Manter a estrutura administrativa da Unidade para o bom funcionamento de suas atividades. Efetuar a gestão de recursos humanos, das despesas com manutenção mínima (luz, água, energia, informática e telecomunicações), dos serviços de terceiros, e das demais despesas necessárias ao seu funcionamento. |                      |            |          |                             |  |  |          |

Continua na próxima página

| PROGRAMA DE TRABALHO        |   |          |                   |          | Recursos de Todas as Fontes |  | R\$ 1,00 |
|-----------------------------|---|----------|-------------------|----------|-----------------------------|--|----------|
| CÓDIGO                      | ESPECIFICAÇÃO   | PROJETOS | ATIVIDADES        | OPER.ESP | TOTAL                       |  |          |
| 1502.04122426.040           | <b>GESTÃO DO CERIMONIAL – CASA MILITAR</b><br>Atender o Governador do Estado e autoridades, segundo as normas do Cerimonial Público e de Ordem de Precedência. Planejar, Coordenar, e Executar ações de apoio administrativo relativos a organização de recepções e festividades realizadas em atendimento ao Chefe do Poder Executivo. Orientar e acompanhar as autoridades ou convidados oficiais do Governador com o corpo Consular. Promover relações junto às embaixadas, consulados e demais organismo internacionais. Apoiar, onde couber, a manutenção do Palácio e das residências oficiais. | 0        | 216.000           | 0        | 216.000                     |  |          |
| <b>TOTAL</b>                |   | <b>0</b> | <b>11.623.717</b> | <b>0</b> | <b>11.623.717</b>           |  |          |
| <b>*Recursos Vinculados</b> |   |          |                   |          |                             |  |          |

| DETALHAMENTO DA DESPESA POR MODALIDADE E POR GRUPO DE FONTE |             |             |                        |                        |                        |               |                             |                       |                   |          |
|---|-------------|-------------|------------------------|------------------------|------------------------|---------------|-----------------------------|-----------------------|-------------------|----------|
| Ação  | Grupo Fonte | Mod. Aplic. | Pessoal e Enc. Sociais | Juros e Enc. da Dívida | Outras Desp. Correntes | Investimentos | Recursos de Todas as Fontes |                       |                   | R\$ 1,00 |
|   |             |             |                        |                        |                        |               | Inversões Financeiras       | Amortização da Dívida | Total             |          |
| 6023  | 01          | 90          | 2.958.717              | 0                      | 8.427.000              | 15.000        | 0                           | 0                     | 11.400.717        |          |
|   | 01          | 91          | 0                      | 0                      | 7.000                  | 0             | 0                           | 0                     | 7.000             |          |
|   | 01          | T           | 2.958.717              | 0                      | 8.434.000              | 15.000        | 0                           | 0                     | 11.407.717        |          |
|   | T           | T           | 2.958.717              | 0                      | 8.434.000              | 15.000        | 0                           | 0                     | 11.407.717        |          |
| 6040  | 01          | 90          | 0                      | 0                      | 216.000                | 0             | 0                           | 0                     | 216.000           |          |
|   | 01          | T           | 0                      | 0                      | 216.000                | 0             | 0                           | 0                     | 216.000           |          |
|   | 01          | T           | 0                      | 0                      | 216.000                | 0             | 0                           | 0                     | 216.000           |          |
|   | T           | T           | 0                      | 0                      | 216.000                | 0             | 0                           | 0                     | 216.000           |          |
| <b>TOTAL</b>  |             |             | <b>2.958.717</b>       | <b>0</b>               | <b>8.650.000</b>       | <b>15.000</b> | <b>0</b>                    | <b>0</b>              | <b>11.623.717</b> |          |





**CGE - CONTROLADORIA-GERAL DO ESTADO**



**LEGISLAÇÃO**

Lei Estadual nº 15.524, de 05 de junho de 2007;  
Lei Estadual nº 17.745, de 30 de outubro de 2013 (Criação);  
Decreto nº 2.741, de 19 de setembro de 2019 (Regulamento);  
Lei Estadual nº 19.848, de 03 de maio de 2019 (Alteração);  
Lei Estadual 19.984 (Criação).

**ATRIBUIÇÕES**

Desenvolvimento de ações que contribuam para a consolidação de uma cultura de ética, probidade e transparência no serviço público estadual;  
Fomentação e a participação da sociedade civil na transparência e na prevenção da corrupção;  
Estímulo à obediência das normas legais, diretrizes administrativas, instruções normativas, regulamentos, estatutos e regimentos;  
Acompanhamento dos limites legais e constitucionais de aplicação de recursos sob a responsabilidade dos Órgãos e Entidades da Administração Pública Estadual;  
Expedição de recomendações de caráter vinculante, no âmbito de atuação da Controladoria Geral do Estado;  
Realização de estudos e o estabelecimento de estratégias que fundamentem propostas legislativas e administrativas no âmbito de sua atuação;  
Realização de inspeções e auditorias nos sistemas contábil, financeiro, orçamentário, patrimonial, de pessoal e demais sistemas;  
Monitoramento e avaliação do cumprimento dos princípios e das normas que norteiam a conduta da Administração Pública, especialmente em relação à legalidade, impessoalidade, economicidade, publicidade e à moralidade administrativa e, também na defesa dos direitos e interesses individuais e coletivos contra atos e omissões cometidos pela Administração Pública Estadual;  
Investigação de fatos tidos como irregularidades no âmbito do Poder Executivo Estadual;  
Recebimento e apuração de reclamações ou denúncias fundamentadas que lhe forem dirigidas, em especial à lesão ou ameaça de lesão ao patrimônio público estadual, velando por seu integral atendimento e resolução, inclusive às consultas e aos Requerimentos formulados pelo Poder Legislativo, Poder Judiciário e Ministério Público do Estado;  
Apoio ao controle externo no exercício de sua missão institucional, resguardada a sua autonomia, nos termos do art. 78, inc. IV da Constituição Estadual;  
Acompanhamento na execução de medidas preventivas adotadas pelos órgãos e entidades da Administração Pública Estadual direta e indireta, quanto à vedação ao nepotismo;  
Adoção de medidas cabíveis visando proteger a probidade e a moralidade administrativa no âmbito da Administração Pública Estadual Direta e Indireta, bem como a edição de atos para sua fiel execução;  
Manutenção e publicação no Portal da Transparência do Poder Executivo Estadual, do cadastro contendo os dados das organizações da sociedade civil suspensas ou declaradas inidôneas, em razão da rejeição da prestação de contas de parcerias celebradas com a Administração Pública do Estado;  
Redação de normas, em conjunto com o Conselho de Controle das Empresas Estaduais – CCEE, acerca de regras de estruturas e práticas de gestão de riscos e controle interno a serem adotadas pelas empresas públicas e sociedades de economia mista;  
Zelo pelo cumprimento das normas referentes à simplificação do atendimento prestado aos usuários dos serviços públicos e a adoção de providências para a responsabilização dos servidores públicos civis e militares, e de seus superiores hierárquicos, que praticarem atos em desacordo com suas disposições;  
Processamento e celebração de acordo de leniência conforme pressupostos, requisitos e condições elencados no Capítulo V da Lei 12.846/13 e nos termos da legislação estadual vigente;  
Desenvolvimento de outras atividades correlatas.

**A – Resumos Gerais****1600 – CONTROLADORIA-GERAL DO ESTADO**

|                             |  | PROGRAMA DE TRABALHO |                    |                   | Recursos de Todas as Fontes |                          |                | R\$ 1,00 |
|-----------------------------|--|----------------------|--------------------|-------------------|-----------------------------|--------------------------|----------------|----------|
| CÓDIGO                      | ESPECIFICAÇÃO                                    | CORRENTES            | TESOURO<br>CAPITAL | TOTAL             | CORRENTES                   | OUTRAS FONTES<br>CAPITAL | TOTAL          |          |
|                             | ADMINISTRAÇÃO                                    | 27.081.399           | 470.851            | 27.552.250        | 11.573                      | 95.727                   | 107.300        |          |
|                             | PLANEJAMENTO E ORÇAMENTO                         | 16.262.234           | 440.851            | 16.703.085        | 0                           | 0                        | 0              |          |
|                             | GESTÃO PÚBLICA, TRANSPARÊNCIA & COMPLIANCE       | 17.012.234           | 440.851            | 17.453.085        | 11.573                      | 95.727                   | 107.300        |          |
| 1600.04121405.019           | *REESTRUTURAÇÃO DA CONTROLADORIA GERAL DO ESTADO | 16.262.234           | 440.851            | 16.703.085        | 0                           | 0                        | 0              |          |
|                             | ADMINISTRAÇÃO GERAL                              | 10.069.165           | 30.000             | 10.099.165        | 11.573                      | 95.727                   | 107.300        |          |
|                             | GESTÃO PÚBLICA, TRANSPARÊNCIA & COMPLIANCE       | 17.012.234           | 440.851            | 17.453.085        | 11.573                      | 95.727                   | 107.300        |          |
| 1600.04122406.366           | *FUNDO DE COMBATE À CORRUPÇÃO – FUNCOR           | 0                    | 0                  | 0                 | 11.573                      | 95.727                   | 107.300        |          |
|                             | GESTÃO ADMINISTRATIVA                            | 10.069.165           | 30.000             | 10.099.165        | 0                           | 0                        | 0              |          |
| 1600.04122426.365           | *GESTÃO DA CONTROLADORIA GERAL DO ESTADO – CGE   | 10.069.165           | 30.000             | 10.099.165        | 0                           | 0                        | 0              |          |
|                             | CONTROLE INTERNO                                 | 750.000              | 0                  | 750.000           | 0                           | 0                        | 0              |          |
|                             | GESTÃO PÚBLICA, TRANSPARÊNCIA & COMPLIANCE       | 17.012.234           | 440.851            | 17.453.085        | 11.573                      | 95.727                   | 107.300        |          |
| 1600.04124405.004           | ÉTICA, COMPLIANCE, TRANSPARÊNCIA E CIDADANIA     | 750.000              | 0                  | 750.000           | 0                           | 0                        | 0              |          |
| <b>TOTAL</b>                |  | <b>27.081.399</b>    | <b>470.851</b>     | <b>27.552.250</b> | <b>11.573</b>               | <b>95.727</b>            | <b>107.300</b> |          |
| <b>*Recursos Vinculados</b> |  |                      |                    |                   |                             |                          |                |          |

**DEMONSTRATIVO DA DESPESA POR UNIDADES ORÇAMENTÁRIAS E CATEGORIAS ECONÔMICAS SEGUNDO A ORIGEM DOS RECURSOS**

|              |                                       | Recursos de Todas as Fontes |                    |                   | R\$ 1,00      |                          |                |
|--------------|---------------------------------------|-----------------------------|--------------------|-------------------|---------------|--------------------------|----------------|
| CÓDIGO       | ESPECIFICAÇÃO                         | CORRENTES                   | TESOURO<br>CAPITAL | TOTAL             | CORRENTES     | OUTRAS FONTES<br>CAPITAL | TOTAL          |
| 1602         | DIRETORIA GERAL                       | 27.081.399                  | 470.851            | 27.552.250        | 0             | 0                        | 0              |
| 1660         | FUNDO ESTADUAL DE COMBATE À CORRUPÇÃO | 0                           | 0                  | 0                 | 11.573        | 95.727                   | 107.300        |
| <b>TOTAL</b> |                                       | <b>27.081.399</b>           | <b>470.851</b>     | <b>27.552.250</b> | <b>11.573</b> | <b>95.727</b>            | <b>107.300</b> |

**DISCRIMINAÇÃO DA DESPESA SEGUNDO OS DESDOBRAMENTOS POR ÓRGÃO/UNIDADE, GRUPO DE FONTES E MODALIDADE DE APLICAÇÃO**

|              |             |             |                           |                           |                           |                |                          | Recursos de Todas as Fontes |                   |         | R\$ 1,00 |
|--------------|-------------|-------------|---------------------------|---------------------------|---------------------------|----------------|--------------------------|-----------------------------|-------------------|---------|----------|
| Unid.        | Grupo Fonte | Mod. Aplic. | Pessoal e Enc.<br>Socials | Juros e Enc. da<br>Dívida | Outras Desp.<br>Correntes | Investimentos  | Inversões<br>Financeiras | Amortização da<br>Dívida    | Total             |         |          |
| 1602         | 01          | 90          | 8.836.855                 | 0                         | 3.025.295                 | 30.000         | 0                        | 0                           | 11.892.150        |         |          |
|              | 01          | 91          | 392.600                   | 0                         | 500                       | 0              | 0                        | 0                           | 393.100           |         |          |
|              | 01          | T           | 9.229.455                 | 0                         | 3.025.795                 | 30.000         | 0                        | 0                           | 12.285.250        |         |          |
|              | 15          | 90          | 0                         | 0                         | 14.783.849                | 440.851        | 0                        | 0                           | 15.224.700        |         |          |
|              | 15          | T           | 0                         | 0                         | 14.783.849                | 440.851        | 0                        | 0                           | 15.224.700        |         |          |
|              | 09          | 90          | 0                         | 0                         | 42.300                    | 0              | 0                        | 0                           | 42.300            |         |          |
|              | 09          | T           | 0                         | 0                         | 42.300                    | 0              | 0                        | 0                           | 42.300            |         |          |
|              | T           | T           | 9.229.455                 | 0                         | 17.851.944                | 470.851        | 0                        | 0                           | 27.552.250        |         |          |
|              | 1660        | 95          | 90                        | 0                         | 0                         | 11.573         | 95.727                   | 0                           | 0                 | 107.300 |          |
| 95           |             | T           | 0                         | 0                         | 11.573                    | 95.727         | 0                        | 0                           | 107.300           |         |          |
| T            |             | T           | 0                         | 0                         | 11.573                    | 95.727         | 0                        | 0                           | 107.300           |         |          |
| <b>TOTAL</b> |             |             | <b>9.229.455</b>          | <b>0</b>                  | <b>17.863.517</b>         | <b>566.578</b> | <b>0</b>                 | <b>0</b>                    | <b>27.659.550</b> |         |          |

**B – Detalhamento do Programa de Trabalho das Unidades****– Recursos de Todas as Fontes**

1600 – CONTROLADORIA-GERAL DO ESTADO

1602 – DIRETORIA GERAL

## PROGRAMA DE TRABALHO

| CÓDIGO                      | ESPECIFICAÇÃO   | PROJETOS          | Recursos de Todas as Fontes |          |       | R\$ 1,00          |
|-----------------------------|---|-------------------|-----------------------------|----------|-------|-------------------|
|                             |   |                   | ATIVIDADES                  | OPER.ESP | TOTAL |                   |
|                             | ADMINISTRAÇÃO   | 17.453.085        | 10.099.165                  | 0        |       | 27.552.250        |
|                             | PLANEJAMENTO E ORÇAMENTO  | 16.703.085        | 0                           | 0        |       | 16.703.085        |
|                             | GESTÃO PÚBLICA, TRANSPARÊNCIA & COMPLIANCE  | 17.453.085        | 0                           | 0        |       | 17.453.085        |
| 1602.04121405.019           | <b>*REESTRUTURAÇÃO DA CONTROLADORIA GERAL DO ESTADO</b><br>Ampliar e qualificar a atuação da CGE a partir da reorganização dos processos internos, incorporando boas práticas, novos conhecimentos e tecnologias. Aperfeiçoar e incrementar o Sistema Informatizado e- CGE; Implementar sistema de auditoria; Disseminar o Programa de integridade e Compliance e capacitar os agentes de compliance; Construir o novo Portal da Transparência do Poder Executivo do Estado do Paraná; Ampliar e otimizar canais de denúncias e tornar mais acessíveis à população paranaense; Capacitar e qualificar os servidores estaduais nas áreas de atuação da CGE; Desenvolver e implantar o novo portal da rede do Observatório de Despesa Pública; Estruturar o setor de Data Analytics; Otimizar a estrutura da CGE; Adotar uma plataforma integrada e inovadora que contemple a reformulação dos sistemas de tecnologia de informação utilizados no processo de compras do Estado do Paraná; Adequação e implementação de política interna eficaz às normas LGPD nos órgãos/entidades da Administração Pública do Estado.   | 16.703.085        | 0                           | 0        |       | 16.703.085        |
|                             | ADMINISTRAÇÃO GERAL   | 0                 | 10.099.165                  | 0        |       | 10.099.165        |
|                             | GESTÃO ADMINISTRATIVA   | 0                 | 10.099.165                  | 0        |       | 10.099.165        |
| 1602.04122426.365           | <b>*GESTÃO DA CONTROLADORIA GERAL DO ESTADO – CGE</b><br>Realizar a manutenção da estrutura administrativa da Unidade para o bom funcionamento de suas atividades. Efetuar a gestão de recursos humanos, das despesas com manutenção mínima (luz, água, energia, informática e telecomunicações), dos serviços de terceiros, e das demais despesas necessárias ao seu funcionamento.  | 0                 | 10.099.165                  | 0        |       | 10.099.165        |
|                             | CONTROLE INTERNO  | 750.000           | 0                           | 0        |       | 750.000           |
|                             | GESTÃO PÚBLICA, TRANSPARÊNCIA & COMPLIANCE  | 17.453.085        | 0                           | 0        |       | 17.453.085        |
| 1602.04124405.004           | <b>ÉTICA, COMPLIANCE, TRANSPARÊNCIA E CIDADANIA</b><br>Desenvolver ações que possibilitem a avaliação dos controles internos dos órgãos e entidades da Administração Pública Estadual, estimular à obediência às normas legais, acompanhar os limites legais e constitucionais de aplicação de recursos, investigar fatos tidos como irregularidades no âmbito do Poder Executivo Estadual, otimizar os canais de comunicação e transparência, fomentar a participação da sociedade civil na prevenção e no combate à corrupção. Estruturar a CGE com a contratação de servidores efetivos; investimentos em tecnologia da informação e comunicação; melhorias no Portal de Transparência do Estado, no Sistema de Gestão de Ouvidorias e no sistema e-CGE; a implementação de um programa permanente de desenvolvimento profissional; a intensificação da comunicação na busca por maior transparência e controle social; a implantação do programa de integridade e compliance e maior proximidade da CGE com o cidadão são algumas das ações que contribuirão para o alcance de seus principais objetivos: a consolidação de cultura de ética e probidade no serviço público e uma sociedade mais participativa e fiscalizadora. | 750.000           | 0                           | 0        |       | 750.000           |
| <b>TOTAL</b>                |   | <b>17.453.085</b> | <b>10.099.165</b>           | <b>0</b> |       | <b>27.552.250</b> |
| <b>*Recursos Vinculados</b> |   |                   |                             |          |       |                   |

## DETALHAMENTO DA DESPESA POR MODALIDADE E POR GRUPO DE FONTE

| Ação | Grupo Fonte | Mod. Aplic. | Pessoal e Enc. Sociais | Juros e Enc. da Dívida | Outras Desp. Correntes | Investimentos | Recursos de Todas as Fontes |                       |       | R\$ 1,00   |
|------|-------------|-------------|------------------------|------------------------|------------------------|---------------|-----------------------------|-----------------------|-------|------------|
|      |             |             |                        |                        |                        |               | Inversões Financeiras       | Amortização da Dívida | Total |            |
| 5004 | 01          | 90          | 0                      | 0                      | 750.000                | 0             | 0                           | 0                     | 0     | 750.000    |
|      | 01          | T           | 0                      | 0                      | 750.000                | 0             | 0                           | 0                     | 0     | 750.000    |
|      | T           | T           | 0                      | 0                      | 750.000                | 0             | 0                           | 0                     | 0     | 750.000    |
| 5019 | 01          | 90          | 0                      | 0                      | 1.478.385              | 0             | 0                           | 0                     | 0     | 1.478.385  |
|      | 01          | T           | 0                      | 0                      | 1.478.385              | 0             | 0                           | 0                     | 0     | 1.478.385  |
|      | 15          | 90          | 0                      | 0                      | 14.783.849             | 440.851       | 0                           | 0                     | 0     | 15.224.700 |
|      | 15          | T           | 0                      | 0                      | 14.783.849             | 440.851       | 0                           | 0                     | 0     | 15.224.700 |
| 6365 | T           | T           | 0                      | 0                      | 16.262.234             | 440.851       | 0                           | 0                     | 0     | 16.703.085 |
|      | 01          | 90          | 8.836.855              | 0                      | 796.910                | 30.000        | 0                           | 0                     | 0     | 9.663.765  |
|      | 01          | 91          | 392.600                | 0                      | 500                    | 0             | 0                           | 0                     | 0     | 393.100    |

Continua na próxima página



## DETALHAMENTO DA DESPESA POR MODALIDADE E POR GRUPO DE FONTE

| Ação         | Grupo Fonte | Mod. Aplic. | Recursos de Todas as Fontes |                        |                        |                |                       |                       | R\$ 1,00          |
|--------------|-------------|-------------|-----------------------------|------------------------|------------------------|----------------|-----------------------|-----------------------|-------------------|
|              |             |             | Pessoal e Enc. Sociais      | Juros e Enc. da Dívida | Outras Desp. Correntes | Investimentos  | Inversões Financeiras | Amortização da Dívida | Total             |
|              | 01          | T           | 9.229.455                   | 0                      | 797.410                | 30.000         | 0                     | 0                     | 10.056.865        |
|              | 09          | 90          | 0                           | 0                      | 42.300                 | 0              | 0                     | 0                     | 42.300            |
|              | 09          | T           | 0                           | 0                      | 42.300                 | 0              | 0                     | 0                     | 42.300            |
|              | T           | T           | 9.229.455                   | 0                      | 839.710                | 30.000         | 0                     | 0                     | 10.099.165        |
| <b>TOTAL</b> |             |             | <b>9.229.455</b>            | <b>0</b>               | <b>17.851.944</b>      | <b>470.851</b> | <b>0</b>              | <b>0</b>              | <b>27.552.250</b> |

## 1600 – CONTROLADORIA-GERAL DO ESTADO

## 1660 – FUNDO ESTADUAL DE COMBATE À CORRUPÇÃO

## DEMONSTRATIVO DAS RECEITAS PRÓPRIAS

| CÓDIGO                    | ESPECIFICAÇÃO   | RECEITAS DE CAPITAL        |                |                 | RECEITAS DE CAPITAL |          | R\$ 1,00        |
|---------------------------|---|----------------------------|----------------|-----------------|---------------------|----------|-----------------|
|                           |   | RECEITA BRUTA              | DEDUÇÕES       | RECEITA LÍQUIDA | RECEITA BRUTA       | DEDUÇÕES | RECEITA LÍQUIDA |
| 1.0.0.0.00.0.0.00.00      | Receitas Correntes                                    | 107.300                    | 0              | 107.300         | 0                   | 0        | 107.300         |
| 1.3.0.0.00.0.0.00.00      | Receita Patrimonial                                   | 11.700                     | 0              | 11.700          | 0                   | 0        | 11.700          |
| 1.3.2.0.00.0.0.00.00      | Valores Mobiliários                                   | 11.700                     | 0              | 11.700          | 0                   | 0        | 11.700          |
| 1.3.2.1.00.0.0.00.00      | Juros e Correções Monetárias                          | 11.700                     | 0              | 11.700          | 0                   | 0        | 11.700          |
| 1.3.2.1.00.1.0.00.00      | Remuneração de Depósitos Bancários                    | 11.700                     | 0              | 11.700          | 0                   | 0        | 11.700          |
| 1.9.0.0.00.0.0.00.00      | Outras Receitas Correntes                             | 95.600                     | 0              | 95.600          | 0                   | 0        | 95.600          |
| 1.9.1.0.00.0.0.00.00      | Multas Administrativas, Contratuais e Judiciais       | 95.600                     | 0              | 95.600          | 0                   | 0        | 95.600          |
| 1.9.1.0.01.0.0.00.00      | Multas Previstas em Legislação Específica             | 95.600                     | 0              | 95.600          | 0                   | 0        | 95.600          |
| 1.9.1.0.01.1.0.00.00      | Multas Previstas em Legislação Específica             | 95.600                     | 0              | 95.600          | 0                   | 0        | 95.600          |
| 1.9.1.0.01.1.1.00.00      | Multas Previstas em Legislação Específica - Principal | 95.600                     | 0              | 95.600          | 0                   | 0        | 95.600          |
| 1.9.1.0.01.1.1.11.00      | Outras Multas   | 95.600                     | 0              | 95.600          | 0                   | 0        | 95.600          |
| <b>RECEITAS CORRENTES</b> | <b>107.300</b>  |                            |                |                 |                     |          |                 |
|                           |   | <b>RECEITAS DE CAPITAL</b> | <b>0</b>       |                 |                     |          |                 |
|                           |   | <b>TOTAL GERAL</b>         | <b>107.300</b> |                 |                     |          |                 |

## CONSOLIDAÇÃO DA RECEITA DA UNIDADE

| ESPECIFICAÇÃO     | VALOR          |
|-------------------|----------------|
| RECEITAS PRÓPRIAS | 148.300        |
| <b>TOTAL</b>      | <b>148.300</b> |

## PROGRAMA DE TRABALHO

| CÓDIGO                      | ESPECIFICAÇÃO   | Recursos de Todas as Fontes |                |          | R\$ 1,00       |
|-----------------------------|---|-----------------------------|----------------|----------|----------------|
|                             |   | PROJETOS                    | ATIVIDADES     | OPER.ESP | TOTAL          |
|                             | ADMINISTRAÇÃO   | 0                           | 107.300        | 0        | 107.300        |
|                             | ADMINISTRAÇÃO GERAL   | 0                           | 107.300        | 0        | 107.300        |
|                             | GESTÃO PÚBLICA, TRANSPARÊNCIA & COMPLIANCE  | 0                           | 107.300        | 0        | 107.300        |
| 1660.04122406.366           | <b>*FUNDO DE COMBATE À CORRUPÇÃO – FUNCOR</b>   | 0                           | 107.300        | 0        | 107.300        |
|                             | Cumprir a política institucional da CGE/PR, destinado a financiar ações e programas para prevenir, fiscalizar e reprimir a prática de ilícitos que causam prejuízo ao erário estadual ou que gerem enriquecimento ilícito de servidores públicos estaduais ou das pessoas jurídicas relacionadas no parágrafo único do art 1º da Lei Federal nº 12.846 de 1º de agosto de 2013, bem como realizar campanhas educacionais de conscientização acerca dos efeitos deletérios da corrupção. |                             |                |          |                |
| <b>TOTAL</b>                |   | <b>0</b>                    | <b>107.300</b> | <b>0</b> | <b>107.300</b> |
| <b>*Recursos Vinculados</b> |   |                             |                |          |                |

## DETALHAMENTO DA DESPESA POR MODALIDADE E POR GRUPO DE FONTE

| Ação | Grupo Fonte | Mod. Aplic. | Recursos de Todas as Fontes |                        |                        |               |                       |                       | R\$ 1,00 |
|------|-------------|-------------|-----------------------------|------------------------|------------------------|---------------|-----------------------|-----------------------|----------|
|      |             |             | Pessoal e Enc. Sociais      | Juros e Enc. da Dívida | Outras Desp. Correntes | Investimentos | Inversões Financeiras | Amortização da Dívida | Total    |
| 6366 | 95          | 90          | 0                           | 0                      | 11.573                 | 95.727        | 0                     | 0                     | 107.300  |
|      | 95          | T           | 0                           | 0                      | 11.573                 | 95.727        | 0                     | 0                     | 107.300  |

Continua na próxima página

## DETALHAMENTO DA DESPESA POR MODALIDADE E POR GRUPO DE FONTE

| Ação | Grupo Fonte  | Mod. Aplic. | Recursos de Todas as Fontes |                        |                        |               |                       |                       | R\$ 1,00       |
|------|--------------|-------------|-----------------------------|------------------------|------------------------|---------------|-----------------------|-----------------------|----------------|
|      |              |             | Pessoal e Enc. Sociais      | Juros e Enc. da Dívida | Outras Desp. Correntes | Investimentos | Inversões Financeiras | Amortização da Dívida | Total          |
|      | T            | T           | 0                           | 0                      | 11.573                 | 95.727        | 0                     | 0                     | 107.300        |
|      | <b>TOTAL</b> |             | <b>0</b>                    | <b>0</b>               | <b>11.573</b>          | <b>95.727</b> | <b>0</b>              | <b>0</b>              | <b>107.300</b> |





**ERPR - ESCRITÓRIO DE REPRESENTAÇÃO DO GOVERNO EM  
BRASÍLIA**



**LEGISLAÇÃO**

Lei Estadual nº 17.173, de 30 de maio de 2012.

**ATRIBUIÇÕES**

Apoiar o Governo do Estado nas diligências junto aos órgãos do Governo Federal no sentido de viabilizar projetos a serem implantados no Paraná;  
Prestar o apoio necessário às Secretarias de Estado e demais órgãos do Governo;  
Acompanhar os pleitos do Governo do Estado junto aos órgãos na área federal;  
Articular-se com as embaixadas estrangeiras, visando aproximá-las do Estado;  
Divulgar as potencialidades do Estado junto à classe empresarial, com o objetivo de fomentar investimentos privados;  
Atuação efetiva junto à Bancada Parlamentar Federal, defendendo as prioridades do Governo Estadual quanto à liberação de verbas da Lei Orçamentária Anual (LOA), Plano Plurianual (PPA) e outros programas setoriais.

**A - Resumos Gerais**

1700 - ESCRITÓRIO DE REPRESENTAÇÃO DO GOVERNO EM BRASÍLIA

|                             |  | PROGRAMA DE TRABALHO |                    |                | Recursos de Todas as Fontes |                          |          | R\$ 1,00 |
|-----------------------------|--|----------------------|--------------------|----------------|-----------------------------|--------------------------|----------|----------|
| CÓDIGO                      | ESPECIFICAÇÃO  | CORRENTES            | TESOURO<br>CAPITAL | TOTAL          | CORRENTES                   | OUTRAS FONTES<br>CAPITAL | TOTAL    |          |
|                             | ADMINISTRAÇÃO  | 205.000              | 5.000              | 210.000        | 0                           | 0                        | 0        |          |
|                             | ADMINISTRAÇÃO GERAL  | 205.000              | 5.000              | 210.000        | 0                           | 0                        | 0        |          |
|                             | GESTÃO PÚBLICA, TRANSPARÊNCIA & COMPLIANCE                   | 205.000              | 5.000              | 210.000        | 0                           | 0                        | 0        |          |
| 1700.04122406.020           | *GESTÃO DO ESCRITÓRIO DE REPRESENTAÇÃO DO PARANÁ EM BRASÍLIA | 205.000              | 5.000              | 210.000        | 0                           | 0                        | 0        |          |
|                             | <b>TOTAL</b>   | <b>205.000</b>       | <b>5.000</b>       | <b>210.000</b> | <b>0</b>                    | <b>0</b>                 | <b>0</b> |          |
| <b>*Recursos Vinculados</b> |  |                      |                    |                |                             |                          |          |          |

**DEMONSTRATIVO DA DESPESA POR UNIDADES ORÇAMENTÁRIAS E CATEGORIAS ECONÔMICAS SEGUNDO A ORIGEM DOS RECURSOS**

|        |                        | PROGRAMA DE TRABALHO |                    |                | Recursos de Todas as Fontes |                          |          | R\$ 1,00 |
|--------|------------------------|----------------------|--------------------|----------------|-----------------------------|--------------------------|----------|----------|
| CÓDIGO | ESPECIFICAÇÃO          | CORRENTES            | TESOURO<br>CAPITAL | TOTAL          | CORRENTES                   | OUTRAS FONTES<br>CAPITAL | TOTAL    |          |
| 1701   | GABINETE DO SECRETÁRIO | 205.000              | 5.000              | 210.000        | 0                           | 0                        | 0        |          |
|        | <b>TOTAL</b>           | <b>205.000</b>       | <b>5.000</b>       | <b>210.000</b> | <b>0</b>                    | <b>0</b>                 | <b>0</b> |          |

**DISCRIMINAÇÃO DA DESPESA SEGUNDO OS DESDOBRAMENTOS POR ÓRGÃO/UNIDADE, GRUPO DE FONTES E MODALIDADE DE APLICAÇÃO**

| Unid. | Grupo Fonte | Mod. Aplic.  | Pessoal e Enc.<br>Sociais | Juros e Enc. da<br>Dívida | Outras Desp.<br>Correntes | Investimentos | Inversões<br>Financeiras | Amortização da<br>Dívida | Total          |
|-------|-------------|--------------|---------------------------|---------------------------|---------------------------|---------------|--------------------------|--------------------------|----------------|
| 1701  | 01          | 90           | 0                         | 0                         | 205.000                   | 5.000         | 0                        | 0                        | 210.000        |
|       | 01          | T            | 0                         | 0                         | 205.000                   | 5.000         | 0                        | 0                        | 210.000        |
|       | T           | T            | 0                         | 0                         | 205.000                   | 5.000         | 0                        | 0                        | 210.000        |
|       |             | <b>TOTAL</b> | <b>0</b>                  | <b>0</b>                  | <b>205.000</b>            | <b>5.000</b>  | <b>0</b>                 | <b>0</b>                 | <b>210.000</b> |

**B - Detalhamento do Programa de Trabalho das Unidades****- Recursos de Todas as Fontes**

1700 - ESCRITÓRIO DE REPRESENTAÇÃO DO GOVERNO EM BRASÍLIA

1701 - GABINETE DO SECRETÁRIO

|   |  | PROGRAMA DE TRABALHO |            |          | Recursos de Todas as Fontes |  |  | R\$ 1,00 |  |
|---|--|----------------------|------------|----------|-----------------------------|--|--|----------|--|
| CÓDIGO  | ESPECIFICAÇÃO  | PROJETOS             | ATIVIDADES | OPER.ESP | TOTAL                       |  |  |          |  |
|   | ADMINISTRAÇÃO  | 0                    | 210.000    | 0        | 210.000                     |  |  |          |  |
|   | ADMINISTRAÇÃO GERAL  | 0                    | 210.000    | 0        | 210.000                     |  |  |          |  |
|   | GESTÃO PÚBLICA, TRANSPARÊNCIA & COMPLIANCE                   | 0                    | 210.000    | 0        | 210.000                     |  |  |          |  |
| 1701.04122406.020   | *GESTÃO DO ESCRITÓRIO DE REPRESENTAÇÃO DO PARANÁ EM BRASÍLIA | 0                    | 210.000    | 0        | 210.000                     |  |  |          |  |
| Atender aos interesses do Estado do Paraná em Brasília, servindo de base de apoio e articulação do Governo com os diferentes organismos da Administração Pública Federal. Promover atuação voltada especialmente para as áreas de suporte técnico, político e administrativo aos Órgãos da Administração Direta e à iniciativa privada junto as instituições federais sediadas em Brasília. Apoiar a divulgação do Paraná junto aos órgãos de comunicação social, em aspectos econômicos, políticos e sociais. Elaborar plano de ação no sentido de viabilizar recursos federais para o Estado do Paraná. |  |                      |            |          |                             |  |  |          |  |

Continua na próxima página

| TOTAL   |             |             | 0                      | 210.000                | 0                      | 210.000       |                             |                       |                |       |
|---|-------------|-------------|------------------------|------------------------|------------------------|---------------|-----------------------------|-----------------------|----------------|-------|
| <b>*Recursos Vinculados</b>                                 |             |             |                        |                        |                        |               |                             |                       |                |       |
| DETALHAMENTO DA DESPESA POR MODALIDADE E POR GRUPO DE FONTE |             |             |                        |                        |                        |               |                             |                       |                |       |
| Ação  | Grupo Fonte | Mod. Aplic. | Pessoal e Enc. Sociais | Juros e Enc. da Dívida | Outras Desp. Correntes | Investimentos | Recursos de Todas as Fontes |                       | R\$ 1,00       | Total |
|   |             |             |                        |                        |                        |               | Inversões Financeiras       | Amortização da Dívida |                |       |
| 6020  | 01          | 90          | 0                      | 0                      | 205.000                | 5.000         | 0                           | 0                     | 210.000        |       |
|   | 01          | T           | 0                      | 0                      | 205.000                | 5.000         | 0                           | 0                     | 210.000        |       |
|   | T           | T           | 0                      | 0                      | 205.000                | 5.000         | 0                           | 0                     | 210.000        |       |
| <b>TOTAL</b>  |             |             | <b>0</b>               | <b>0</b>               | <b>205.000</b>         | <b>5.000</b>  | <b>0</b>                    | <b>0</b>              | <b>210.000</b> |       |







**PGE - PROCURADORIA-GERAL DO ESTADO**



**LEGISLAÇÃO**

Constituição Federal (Art. 132);

Constituição Estadual (Arts. 123 a 126);

Lei Complementar nº 26, de 30 de dezembro de 1985, alterada pela Lei Complementar nº 40 de dezembro de 1987 (Dispõe sobre o estatuto da PGE);

Lei Complementar nº 161, de 03 de outubro de 2013 (Altera a remuneração da carreira de Procurador do Estado para a forma de subsídio e dá outras providências);

Lei Complementar nº 195, de 27 de abril de 2016 (Altera os incisos I e III do art. 1º da Lei Complementar nº 26, de 30 de dezembro de 1985 (Estatuto da Procuradoria-Geral do Estado) e dispõe sobre a assunção da representação judicial e extrajudicial das autarquias estaduais pela Procuradoria-Geral do Estado);

Lei Estadual nº 19.848, de 03 de maio de 2019 (Dispõe sobre a organização básica do Poder Executivo e dá outras providências);

Decreto nº 2.709, de 10 de setembro de 2019 (Regulamento).

**ATRIBUIÇÕES**

A representação judicial e extrajudicial do Estado do Paraná e suas autarquias, exceto as instituições de ensino superior;

O exercício das funções de consultoria jurídica da administração direta e indireta do Poder Executivo e em caráter suplementar ou supletivo dos Municípios;

A cobrança da dívida ativa do Estado do Paraná e suas autarquias, exceto as instituições de ensino superior;

A regionalização de sua ação setorial a nível intra e interregional, bem como a criação de mecanismos de controle destas ações e a implantação de um sistema setorial de informações;

A unificação da jurisprudência administrativa do Estado;

Outras atividades correlatas.

**A - Resumos Gerais**

| 1900 - PROCURADORIA-GERAL DO ESTADO |  | PROGRAMA DE TRABALHO |                    |                    | Recursos de Todas as Fontes |                          |          | R\$ 1,00 |
|-------------------------------------|--|----------------------|--------------------|--------------------|-----------------------------|--------------------------|----------|----------|
| CÓDIGO                              | ESPECIFICAÇÃO  | CORRENTES            | TESOURO<br>CAPITAL | TOTAL              | CORRENTES                   | OUTRAS FONTES<br>CAPITAL | TOTAL    |          |
|                                     | ESSENCIAL À JUSTIÇA  | 211.757.710          | 1.190.600          | 212.948.310        | 0                           | 0                        | 0        |          |
|                                     | REPRESENTAÇÃO JUDICIAL E EXTRAJUDICIAL                         | 211.757.710          | 1.190.600          | 212.948.310        | 0                           | 0                        | 0        |          |
|                                     | GESTÃO PÚBLICA, TRANSPARÊNCIA & COMPLIANCE                     | 211.757.710          | 1.190.600          | 212.948.310        | 0                           | 0                        | 0        |          |
| 1900.03092406.028                   | *REPRESENTAÇÃO JUDICIAL E EXTRAJUDICIAL E CONSULTORIA JURÍDICA | 196.598.310          | 15.000             | 196.613.310        | 0                           | 0                        | 0        |          |
| 1900.03092406.029                   | *GESTÃO DO FUNDO ESPECIAL DA PGE                               | 15.159.400           | 1.175.600          | 16.335.000         | 0                           | 0                        | 0        |          |
|                                     | ENCARGOS ESPECIAIS   | 165.000              | 0                  | 165.000            | 0                           | 0                        | 0        |          |
|                                     | OUTROS ENCARGOS ESPECIAIS                                      | 165.000              | 0                  | 165.000            | 0                           | 0                        | 0        |          |
|                                     | OBRIGAÇÕES ESPECIAIS   | 165.000              | 0                  | 165.000            | 0                           | 0                        | 0        |          |
| 1900.28846999.245                   | *ENCARGOS ESPECIAIS - FEPGE/PR                                 | 165.000              | 0                  | 165.000            | 0                           | 0                        | 0        |          |
| <b>TOTAL</b>                        |  | <b>211.922.710</b>   | <b>1.190.600</b>   | <b>213.113.310</b> | <b>0</b>                    | <b>0</b>                 | <b>0</b> |          |
| <b>*Recursos Vinculados</b>         |  |                      |                    |                    |                             |                          |          |          |

| DEMONSTRATIVO DA DESPESA POR UNIDADES ORÇAMENTÁRIAS E CATEGORIAS ECONÔMICAS SEGUNDO A ORIGEM DOS RECURSOS |   | Recursos de Todas as Fontes |                    |                    | R\$ 1,00  |                          |          |
|---|---|-----------------------------|--------------------|--------------------|-----------|--------------------------|----------|
| CÓDIGO  | ESPECIFICAÇÃO   | CORRENTES                   | TESOURO<br>CAPITAL | TOTAL              | CORRENTES | OUTRAS FONTES<br>CAPITAL | TOTAL    |
| 1901  | PROCURADORIA-GERAL DO ESTADO  | 196.598.310                 | 15.000             | 196.613.310        | 0         | 0                        | 0        |
| 1960  | FUNDO ESPECIAL DA PROCURADORIA GERAL DO ESTADO DO PARANÁ - FEPGE/PR | 15.324.400                  | 1.175.600          | 16.500.000         | 0         | 0                        | 0        |
| <b>TOTAL</b>  |   | <b>211.922.710</b>          | <b>1.190.600</b>   | <b>213.113.310</b> | <b>0</b>  | <b>0</b>                 | <b>0</b> |

| DISCRIMINAÇÃO DA DESPESA SEGUNDO OS DESDOBRAMENTOS POR ÓRGÃO/UNIDADE, GRUPO DE FONTES E MODALIDADE DE APLICAÇÃO |             |             |                           |                           |                           |                  |                          |                          |                    | R\$ 1,00    |
|---|-------------|-------------|---------------------------|---------------------------|---------------------------|------------------|--------------------------|--------------------------|--------------------|-------------|
| Unid.   | Grupo Fonte | Mod. Aplic. | Pessoal e Enc.<br>Socials | Juros e Enc. da<br>Dívida | Outras Desp.<br>Correntes | Investimentos    | Inversões<br>Financeiras | Amortização da<br>Dívida | Total              | Total       |
| 1901  | 01          | 90          | 124.220.244               | 0                         | 45.468.776                | 15.000           | 0                        | 0                        | 169.704.020        |             |
|   |             | 91          | 26.909.290                | 0                         | 0                         | 0                | 0                        | 0                        | 26.909.290         |             |
|   | T           | T           | 151.129.534               | 0                         | 45.468.776                | 15.000           | 0                        | 0                        | 196.613.310        |             |
|   |             | T           | T                         | 151.129.534               | 0                         | 45.468.776       | 15.000                   | 0                        | 0                  | 196.613.310 |
| 1960  | 01          | 90          | 0                         | 0                         | 15.302.400                | 1.170.600        | 5.000                    | 0                        | 16.478.000         |             |
|   |             | 91          | 0                         | 0                         | 22.000                    | 0                | 0                        | 0                        | 22.000             |             |
|   | T           | T           | 0                         | 0                         | 15.324.400                | 1.170.600        | 5.000                    | 0                        | 16.500.000         |             |
|   |             | T           | T                         | 0                         | 0                         | 15.324.400       | 1.170.600                | 5.000                    | 0                  | 16.500.000  |
| <b>TOTAL</b>  |             |             | <b>151.129.534</b>        | <b>0</b>                  | <b>60.793.176</b>         | <b>1.185.600</b> | <b>5.000</b>             | <b>0</b>                 | <b>213.113.310</b> |             |

**B - Detalhamento do Programa de Trabalho das Unidades****- Recursos de Todas as Fontes**

| 1900 - PROCURADORIA-GERAL DO ESTADO |               | PROGRAMA DE TRABALHO |            |          | Recursos de Todas as Fontes |  |  | R\$ 1,00 |
|-------------------------------------|---------------|----------------------|------------|----------|-----------------------------|--|--|----------|
| CÓDIGO                              | ESPECIFICAÇÃO | PROJETOS             | ATIVIDADES | OPER.ESP | TOTAL                       |  |  |          |
| 1901 - PROCURADORIA-GERAL DO ESTADO |               |                      |            |          |                             |  |  |          |

Continua na próxima página

| PROGRAMA DE TRABALHO        |   |          |                    |          | Recursos de Todas as Fontes |  |  | R\$ 1,00 |
|-----------------------------|---|----------|--------------------|----------|-----------------------------|--|--|----------|
| CÓDIGO                      | ESPECIFICAÇÃO   | PROJETOS | ATIVIDADES         | OPER.ESP | TOTAL                       |  |  |          |
|                             | ESSENCIAL À JUSTIÇA   | 0        | 196.613.310        | 0        | 196.613.310                 |  |  |          |
|                             | REPRESENTAÇÃO JUDICIAL E EXTRAJUDICIAL  | 0        | 196.613.310        | 0        | 196.613.310                 |  |  |          |
|                             | GESTÃO PÚBLICA, TRANSPARÊNCIA & COMPLIANCE  | 0        | 196.613.310        | 0        | 196.613.310                 |  |  |          |
| 1901.03092406.028           | <b>*REPRESENTAÇÃO JUDICIAL E EXTRAJUDICIAL E CONSULTORIA JURÍDICA</b>   | 0        | 196.613.310        | 0        | 196.613.310                 |  |  |          |
|                             | Representar Judicial, Extrajudicial e Consultoria Jurídica do Estado, defesa do patrimônio público, cobrança de dívida ativa e incremento da arrecadação, prevenção de consolidação de passivo judicial e dar segurança jurídica à implementação de políticas públicas. Assumir os serviços jurídicos das autarquias e expandir a atuação da PGE nos órgãos da Administração Direta, aprimorando a consultoria jurídica existente. Promover a excelência na atuação jurídica. Promover a redução de litigiosidade mediante prevenção e acordos. Contratar assessores jurídicos, contadores, apoio administrativo, pessoal de TI, engenheiros, entre outros profissionais. Ampliar o quadro de Procuradores. Reestruturar financeiramente a carreira de Procurador do Estado. Processamento e pagamento de honorários decorrentes de advocacia dativa, na forma do artigo 12 da Lei n.º 18.664/2015. |          |                    |          |                             |  |  |          |
|                             | <b>TOTAL</b>  | <b>0</b> | <b>196.613.310</b> | <b>0</b> | <b>196.613.310</b>          |  |  |          |
| <b>*Recursos Vinculados</b> |   |          |                    |          |                             |  |  |          |

| DETALHAMENTO DA DESPESA POR MODALIDADE E POR GRUPO DE FONTE |              |             |                        |                        |                        |               |                             |                       |                    |
|---|--------------|-------------|------------------------|------------------------|------------------------|---------------|-----------------------------|-----------------------|--------------------|
|   |              |             |                        |                        |                        |               | Recursos de Todas as Fontes |                       | R\$ 1,00           |
| Ação  | Grupo Fonte  | Mod. Aplic. | Pessoal e Enc. Sociais | Juros e Enc. da Dívida | Outras Desp. Correntes | Investimentos | Inversões Financeiras       | Amortização da Dívida | Total              |
| 6028  | 01           | 90          | 124.220.244            | 0                      | 45.468.776             | 15.000        | 0                           | 0                     | 169.704.020        |
|   | 01           | 91          | 26.909.290             | 0                      | 0                      | 0             | 0                           | 0                     | 26.909.290         |
|   | 01           | T           | 151.129.534            | 0                      | 45.468.776             | 15.000        | 0                           | 0                     | 196.613.310        |
|   | T            | T           | 151.129.534            | 0                      | 45.468.776             | 15.000        | 0                           | 0                     | 196.613.310        |
|   | <b>TOTAL</b> |             | <b>151.129.534</b>     | <b>0</b>               | <b>45.468.776</b>      | <b>15.000</b> | <b>0</b>                    | <b>0</b>              | <b>196.613.310</b> |

## 1900 – PROCURADORIA-GERAL DO ESTADO

## 1960 – FUNDO ESPECIAL DA PROCURADORIA GERAL DO ESTADO DO PARANÁ – FEPGE/PR

| CONSOLIDAÇÃO DA RECEITA DA UNIDADE        |  | R\$ 1,00          |
|---|--|-------------------|
| ESPECIFICAÇÃO                             |  | VALOR             |
| RECEITAS PRÓPRIAS                         |  | 16.500.000        |
| REPASSES DE RECURSOS DO TESOUREO ESTADUAL |  | 16.500.000        |
| <b>TOTAL</b>                              |  | <b>33.000.000</b> |

| PROGRAMA DE TRABALHO |   |          |            |                | Recursos de Todas as Fontes |  |  | R\$ 1,00 |
|----------------------|---|----------|------------|----------------|-----------------------------|--|--|----------|
| CÓDIGO               | ESPECIFICAÇÃO   | PROJETOS | ATIVIDADES | OPER.ESP       | TOTAL                       |  |  |          |
|                      | ESSENCIAL À JUSTIÇA   | 0        | 16.335.000 | 0              | 16.335.000                  |  |  |          |
|                      | REPRESENTAÇÃO JUDICIAL E EXTRAJUDICIAL  | 0        | 16.335.000 | 0              | 16.335.000                  |  |  |          |
|                      | GESTÃO PÚBLICA, TRANSPARÊNCIA & COMPLIANCE  | 0        | 16.335.000 | 0              | 16.335.000                  |  |  |          |
| 1960.03092406.029    | <b>*GESTÃO DO FUNDO ESPECIAL DA PGE</b>   | 0        | 16.335.000 | 0              | 16.335.000                  |  |  |          |
|                      | Proporcionar meios e desenvolver ações para incrementar as atividades da Procuradoria Geral do Estado (PGE). Fomentar a implementação da política institucional nas áreas especializadas em todas as instâncias. Incentivar a capacitação mediante a realização e promoção de eventos, cursos, congressos, especializações, dentre outros. Reequipar a Procuradoria. Contratar empresa de gestão documental e/ou arquivística. Comprar e/ou desenvolver sistemas de informática modernos. Contratar fábrica de software para desenvolvimento do sistema de gestão processual, módulos fiscais e outros sistemas de apoio à atuação da PGE. Contratar consultoria para aconselhamento estratégico de TI e de empresa de mineração de dados. Capacitar e motivar procuradores e servidores da PGE. Modernizar/reformar os prédios. Implantar rede lógica nos prédios. Adquirir livros e periódicos. Adquirir equipamentos de informática. Adquirir sedes próprias. Manter a estrutura administrativa do Órgão para o bom funcionamento de suas atividades. Efetuar a gestão das despesas com manutenção mínima (luz, água, energia, informática e telecomunicações), dos serviços de terceiros, e das demais despesas necessárias ao seu funcionamento, exceto despesas com Pessoal e Encargos Sociais. |          |            |                |                             |  |  |          |
|                      | <b>ENCARGOS ESPECIAIS</b>   | <b>0</b> | <b>0</b>   | <b>165.000</b> | <b>165.000</b>              |  |  |          |

Continua na próxima página

| PROGRAMA DE TRABALHO        |  |          |                   |                | Recursos de Todas as Fontes |  |  | R\$ 1,00 |
|-----------------------------|--|----------|-------------------|----------------|-----------------------------|--|--|----------|
| CÓDIGO                      | ESPECIFICAÇÃO  | PROJETOS | ATIVIDADES        | OPER.ESP       | TOTAL                       |  |  |          |
|                             | OUTROS ENCARGOS ESPECIAIS                                      | 0        | 0                 | 165.000        | 165.000                     |  |  |          |
|                             | OBRIGAÇÕES ESPECIAIS   | 0        | 0                 | 165.000        | 165.000                     |  |  |          |
| 1960.28846999.245           | *ENCARGOS ESPECIAIS - FEPGE/PR                                 | 0        | 0                 | 165.000        | 165.000                     |  |  |          |
|                             | Cumprir as obrigações tributárias e contributivas com o PASEP. |          |                   |                |                             |  |  |          |
| <b>TOTAL</b>                |  | <b>0</b> | <b>16.335.000</b> | <b>165.000</b> | <b>16.500.000</b>           |  |  |          |
| <b>*Recursos Vinculados</b> |  |          |                   |                |                             |  |  |          |

| DETALHAMENTO DA DESPESA POR MODALIDADE E POR GRUPO DE FONTE |             |             |                        |                        |                        |                  |                             |                       |                   |          |
|---|-------------|-------------|------------------------|------------------------|------------------------|------------------|-----------------------------|-----------------------|-------------------|----------|
| Ação  | Grupo Fonte | Mod. Aplic. | Pessoal e Enc. Sociais | Juros e Enc. da Dívida | Outras Desp. Correntes | Investimentos    | Recursos de Todas as Fontes |                       |                   | R\$ 1,00 |
|   |             |             |                        |                        |                        |                  | Inversões Financeiras       | Amortização da Dívida | Total             |          |
| 6029  | 01          | 90          | 0                      | 0                      | 15.137.400             | 1.170.600        | 5.000                       | 0                     | 16.313.000        |          |
|   | 01          | 91          | 0                      | 0                      | 22.000                 | 0                | 0                           | 0                     | 22.000            |          |
|   | 01          | T           | 0                      | 0                      | 15.159.400             | 1.170.600        | 5.000                       | 0                     | 16.335.000        |          |
|   | T           | T           | 0                      | 0                      | 15.159.400             | 1.170.600        | 5.000                       | 0                     | 16.335.000        |          |
| 9245  | 01          | 90          | 0                      | 0                      | 165.000                | 0                | 0                           | 0                     | 165.000           |          |
|   | 01          | T           | 0                      | 0                      | 165.000                | 0                | 0                           | 0                     | 165.000           |          |
|   | T           | T           | 0                      | 0                      | 165.000                | 0                | 0                           | 0                     | 165.000           |          |
| <b>TOTAL</b>  |             |             | <b>0</b>               | <b>0</b>               | <b>15.324.400</b>      | <b>1.170.600</b> | <b>5.000</b>                | <b>0</b>              | <b>16.500.000</b> |          |



**SEPL - SECR. DE ESTADO DO PLANEJAMENTO E PROJETOS  
ESTRUTURANTES**





**LEGISLAÇÃO**

Lei Estadual nº 6.636, de 29 de novembro de 1974 (Criação);  
Lei Estadual nº 8.485, de 03 de junho de 1987 (Alteração de denominação e âmbito de atuação);  
Lei Estadual nº 19.848, de 03 de maio de 2019 (Alteração);  
Decreto nº 8.657, de 16 de janeiro de 2018 (Regulamento);  
Decreto nº 1.416, de 23 de maio de 2019 (aprovação da estrutura para implementação da reforma administrativa);  
Lei nº 20.070, de 18 de dezembro de 2019 (alteração de competência);  
Lei nº 20.267, de 22 de julho de 2020 (alteração de competência).

**ATRIBUIÇÕES**

A elaboração, coordenação e apoio ao desenvolvimento de projetos estruturantes, estratégicos e prioritários do Governo Estadual;  
A formulação, acompanhamento, monitoramento e avaliação da implementação de políticas públicas de desenvolvimento de caráter multisetorial;  
A coordenação da política de desenvolvimento integrado do território paranaense visando à sustentabilidade local e regional;  
A formulação de políticas de indução e de estímulo ao desenvolvimento produtivo integrado voltado à sustentabilidade econômica local e regional;  
a coordenação da elaboração, monitoramento, revisão e atualização do Plano Plurianual – PPA e dos Planos Regionais de Desenvolvimento e a análise de resultados;  
A coordenação da elaboração da mensagem anual do Governador à Assembleia Legislativa do Paraná;  
O planejamento e modernização da estrutura organizacional de órgãos e entidades estaduais, bem como a criação, remanejamento, transformação e extinção de cargos de provimento em comissão e funções de gestão pública;  
A coordenação da Escola de Governo e Gestão, voltada à formação, desenvolvimento e aperfeiçoamento dos servidores públicos estaduais, à criação de oportunidades para concepção, discussão e inovação de práticas gerenciais, e à especialização dos quadros diretivos com foco em um processo contínuo de modernização do Estado;  
A coordenação de atividades relacionadas à identificação, estruturação e análise de estudos de viabilidade técnica, econômico-financeira e jurídica de projetos passíveis de desestatização para deliberação do Governador;  
O acompanhamento da execução de projetos e contratos de parcerias desenvolvidos no âmbito do Paraná;  
A coordenação técnica e funcional do Sistema Estadual de Planejamento.;  
A coordenação do programa estadual de desburocratização e, o planejamento e modernização da estrutura organizacional de órgãos e entidades estaduais, com a respectiva criação, remanejamento, transformação e extinção de cargos de provimento em comissão e funções de gestão pública.;  
O desenvolvimento e coordenação de programas estratégicos de formação, desenvolvimento e aperfeiçoamento para os líderes e alta gestão da Administração Pública, destinados a ampliar e consolidar a capacidade de governo na gestão pública, criando oportunidades para concepção, discussão e inovação de práticas gerenciais focadas em um processo contínuo de modernização do Estado e gerando impacto na qualidade de vida da população.;  
A coordenação do programa estadual de desburocratização e, o planejamento e modernização da estrutura organizacional de órgãos e entidades estaduais, com a respectiva criação, remanejamento, transformação e extinção de cargos de provimento em comissão e funções de gestão pública.;  
O desenvolvimento e coordenação de programas estratégicos de formação, desenvolvimento e aperfeiçoamento para os líderes e alta gestão da Administração Pública, destinados a ampliar e consolidar a capacidade de governo na gestão pública, criando oportunidades para concepção, discussão e inovação de práticas gerenciais focadas em um processo contínuo de modernização do Estado e gerando impacto na qualidade de vida da população.

**A – Resumos Gerais****2300 – SECRETARIA DE ESTADO DO PLANEJAMENTO E PROJETOS ESTRUTURANTES**

|                             |  | PROGRAMA DE TRABALHO |                    |                   | Recursos de Todas as Fontes |                          |          | R\$ 1,00 |
|-----------------------------|--|----------------------|--------------------|-------------------|-----------------------------|--------------------------|----------|----------|
| CÓDIGO                      | ESPECIFICAÇÃO  | CORRENTES            | TESOURO<br>CAPITAL | TOTAL             | CORRENTES                   | OUTRAS FONTES<br>CAPITAL | TOTAL    |          |
|                             | ADMINISTRAÇÃO  | 44.337.797           | 1.823.400          | 46.161.197        | 0                           | 0                        | 0        |          |
|                             | PLANEJAMENTO E ORÇAMENTO   | 15.520.000           | 1.000.000          | 16.520.000        | 0                           | 0                        | 0        |          |
|                             | PLANEJA PARANÁ   | 18.602.000           | 1.808.400          | 20.410.400        | 0                           | 0                        | 0        |          |
| 2300.04121445.013           | *ASSISTENCIA TÉCNICA – PARANÁ EFICIENTE                                  | 12.000.000           | 1.000.000          | 13.000.000        | 0                           | 0                        | 0        |          |
| 2300.04121446.032           | ANÁLISE DE VIABILIDADE DE PROJETOS                                       | 3.520.000            | 0                  | 3.520.000         | 0                           | 0                        | 0        |          |
|                             | ADMINISTRAÇÃO GERAL  | 28.435.797           | 794.400            | 29.230.197        | 0                           | 0                        | 0        |          |
|                             | GESTÃO ADMINISTRATIVA  | 25.735.797           | 15.000             | 25.750.797        | 0                           | 0                        | 0        |          |
| 2300.04122426.033           | GESTÃO ADMINISTRATIVA – SEPL   | 17.427.159           | 10.000             | 17.437.159        | 0                           | 0                        | 0        |          |
| 2300.04122426.035           | GESTÃO ADMINISTRATIVA – IPARDES  | 8.308.638            | 5.000              | 8.313.638         | 0                           | 0                        | 0        |          |
|                             | PLANEJA PARANÁ   | 18.602.000           | 1.808.400          | 20.410.400        | 0                           | 0                        | 0        |          |
| 2300.04122446.027           | *GESTÃO DE PLANEJAMENTO GOVERNAMENTAL                                    | 2.700.000            | 779.400            | 3.479.400         | 0                           | 0                        | 0        |          |
|                             | DESENVOLVIMENTO CIENTÍFICO   | 382.000              | 29.000             | 411.000           | 0                           | 0                        | 0        |          |
|                             | PLANEJA PARANÁ   | 18.602.000           | 1.808.400          | 20.410.400        | 0                           | 0                        | 0        |          |
| 2300.04571446.037           | *ESTUDOS E PESQUISAS SOCIOECONÔMICAS, PRODUÇÃO E DIFUSÃO DE ESTATÍSTICAS | 382.000              | 29.000             | 411.000           | 0                           | 0                        | 0        |          |
|                             | <b>TOTAL</b>   | <b>44.337.797</b>    | <b>1.823.400</b>   | <b>46.161.197</b> | <b>0</b>                    | <b>0</b>                 | <b>0</b> |          |
| <b>*Recursos Vinculados</b> |  |                      |                    |                   |                             |                          |          |          |

**DEMONSTRATIVO DA DESPESA POR UNIDADES ORÇAMENTÁRIAS E CATEGORIAS ECONÔMICAS SEGUNDO A ORIGEM DOS RECURSOS**

|        |  | Recursos de Todas as Fontes |                    |                   | R\$ 1,00  |                          |          |
|--------|--|-----------------------------|--------------------|-------------------|-----------|--------------------------|----------|
| CÓDIGO | ESPECIFICAÇÃO  | CORRENTES                   | TESOURO<br>CAPITAL | TOTAL             | CORRENTES | OUTRAS FONTES<br>CAPITAL | TOTAL    |
| 2301   | GABINETE DO SECRETÁRIO   | 15.520.000                  | 1.000.000          | 16.520.000        | 0         | 0                        | 0        |
| 2302   | DIRETORIA GERAL  | 20.127.159                  | 789.400            | 20.916.559        | 0         | 0                        | 0        |
| 2330   | INSTITUTO PARANAENSE DE DESENVOLVIMENTO ECONÔMICO E SOCIAL – IPARDES | 8.690.638                   | 34.000             | 8.724.638         | 0         | 0                        | 0        |
|        | <b>TOTAL</b>   | <b>44.337.797</b>           | <b>1.823.400</b>   | <b>46.161.197</b> | <b>0</b>  | <b>0</b>                 | <b>0</b> |

**DISCRIMINAÇÃO DA DESPESA SEGUNDO OS DESDOBRAMENTOS POR ÓRGÃO/UNIDADE, GRUPO DE FONTES E MODALIDADE DE APLICAÇÃO**

|       |             |             |                           |                           |                           | Recursos de Todas as Fontes |                          |                          | R\$ 1,00   |
|-------|-------------|-------------|---------------------------|---------------------------|---------------------------|-----------------------------|--------------------------|--------------------------|------------|
| Unid. | Grupo Fonte | Mod. Aplic. | Pessoal e Enc.<br>Socials | Juros e Enc. da<br>Dívida | Outras Desp.<br>Correntes | Investimentos               | Inversões<br>Financeiras | Amortização da<br>Dívida | Total      |
| 2301  | 01          | 50          | 0                         | 0                         | 3.520.000                 | 0                           | 0                        | 0                        | 3.520.000  |
|       | 01          | T           | 0                         | 0                         | 3.520.000                 | 0                           | 0                        | 0                        | 3.520.000  |
|       | 15          | 90          | 0                         | 0                         | 12.000.000                | 1.000.000                   | 0                        | 0                        | 13.000.000 |
|       | 15          | T           | 0                         | 0                         | 12.000.000                | 1.000.000                   | 0                        | 0                        | 13.000.000 |
|       | T           | T           | 0                         | 0                         | 15.520.000                | 1.000.000                   | 0                        | 0                        | 16.520.000 |
| 2302  | 01          | 90          | 14.599.902                | 0                         | 1.246.911                 | 10.000                      | 0                        | 0                        | 15.856.813 |
|       | 01          | 91          | 1.580.000                 | 0                         | 346                       | 0                           | 0                        | 0                        | 1.580.346  |
|       | 01          | T           | 16.179.902                | 0                         | 1.247.257                 | 10.000                      | 0                        | 0                        | 17.437.159 |
|       | 15          | 90          | 0                         | 0                         | 2.700.000                 | 779.400                     | 0                        | 0                        | 3.479.400  |
|       | 15          | T           | 0                         | 0                         | 2.700.000                 | 779.400                     | 0                        | 0                        | 3.479.400  |
|       | T           | T           | 16.179.902                | 0                         | 3.947.257                 | 789.400                     | 0                        | 0                        | 20.916.559 |
| 2330  | 01          | 90          | 6.597.354                 | 0                         | 584.147                   | 10.000                      | 0                        | 0                        | 7.191.501  |
|       | 01          | 91          | 847.104                   | 0                         | 302.033                   | 0                           | 0                        | 0                        | 1.149.137  |
|       | 01          | T           | 7.444.458                 | 0                         | 886.180                   | 10.000                      | 0                        | 0                        | 8.340.638  |
|       | 15          | 90          | 0                         | 0                         | 360.000                   | 24.000                      | 0                        | 0                        | 384.000    |
|       | 15          | T           | 0                         | 0                         | 360.000                   | 24.000                      | 0                        | 0                        | 384.000    |
|       | T           | T           | 7.444.458                 | 0                         | 1.246.180                 | 34.000                      | 0                        | 0                        | 8.724.638  |

|       |            |   |            |           |   |   |            |
|-------|------------|---|------------|-----------|---|---|------------|
| TOTAL | 23.624.360 | 0 | 20.713.437 | 1.823.400 | 0 | 0 | 46.161.197 |
|-------|------------|---|------------|-----------|---|---|------------|

**B - Detalhamento do Programa de Trabalho das Unidades****- Recursos de Todas as Fontes**

2300 - SECRETARIA DE ESTADO DO PLANEJAMENTO E PROJETOS ESTRUTURANTES

2301 - GABINETE DO SECRETÁRIO

## PROGRAMA DE TRABALHO

| CÓDIGO            | ESPECIFICAÇÃO  | Recursos de Todas as Fontes |            |          | R\$ 1,00   |
|-------------------|--|-----------------------------|------------|----------|------------|
|                   |  | PROJETOS                    | ATIVIDADES | OPER.ESP |            |
|                   | ADMINISTRAÇÃO  | 13.000.000                  | 3.520.000  | 0        | 16.520.000 |
|                   | PLANEJAMENTO E ORÇAMENTO   | 13.000.000                  | 3.520.000  | 0        | 16.520.000 |
|                   | PLANEJA PARANÁ   | 13.000.000                  | 3.520.000  | 0        | 16.520.000 |
| 2301.04121445.013 | <b>*ASSISTENCIA TÉCNICA - PARANÁ EFICIENTE</b>   | 13.000.000                  | 0          | 0        | 13.000.000 |
|                   | Apoiar atividades de assistência técnica do Projeto Paraná Eficiente, financiado pelo Banco Mundial, tais como fortalecimento institucional, desenvolvimento de ferramentas de inteligência artificial, trabalhos analíticos e estudos conceituais que podem fornecer subsídios para melhorias regulatórias e políticas. |                             |            |          |            |

## PRODUTOS

| Especificações   | Produto   | Un. Medida | Mesorregiões |     |     |     |     |     |     |           |     |     |     |     |   | Total |           |
|--|---|------------|--------------|-----|-----|-----|-----|-----|-----|-----------|-----|-----|-----|-----|---|-------|-----------|
|  |   |            | 900          | 905 | 910 | 915 | 920 | 925 | 930 | 935       | 940 | 945 | 990 | 995 |   |       |           |
| Apoiar atividades de assistência técnica do Projeto Paraná Eficiente, financiado pelo Banco Mundial, tais como fortalecimento institucional, desenvolvimento de ferramentas de inteligência artificial, trabalhos analíticos e estudos conceituais que pod | projeto desenvolvido  | unidade    |              |     |     |     |     |     |     |           |     |     |     |     | 1 |       | 1         |
| 2301.04121446.032  | <b>ANÁLISE DE VIABILIDADE DE PROJETOS</b>   |            |              |     |     |     |     | 0   |     | 3.520.000 |     |     |     |     | 0 |       | 3.520.000 |
|  | Promover estudos e análises de viabilidade de projetos segundo parâmetros de sustentabilidade e interatividade da ação governamental, que viabilizem o desenvolvimento estadual integrado, observadas as diretrizes governamentais. |            |              |     |     |     |     |     |     |           |     |     |     |     |   |       |           |

## PRODUTOS

| Especificações  | Produto           | Un. Medida | Mesorregiões |     |     |     |     |     |     |     |     |     |     |     |   | Total |   |
|---|-------------------|------------|--------------|-----|-----|-----|-----|-----|-----|-----|-----|-----|-----|-----|---|-------|---|
|   |                   |            | 900          | 905 | 910 | 915 | 920 | 925 | 930 | 935 | 940 | 945 | 990 | 995 |   |       |   |
| PROJETO 1 Base interativa de informações regionais Criar de ferramenta web interativa para servir de suporte à metodologia de elaboração dos Planos de Desenvolvimento Produtivo Regional | projeto executado | unidade    |              |     |     |     |     |     |     |     |     |     |     |     | 1 |       | 1 |
| PROJETO 2 Desenvolvimento Produtivo Região 1 Auxiliar na elaboração de Plano de Desenvolvimento Produtivo para a Região 1   | projeto executado | unidade    |              |     |     |     |     |     |     |     | 1   |     |     |     |   |       | 1 |
| PROJETO 3 Desenvolvimento Produtivo Região 2 Auxiliar na elaboração de Plano de Desenvolvimento Produtivo para a Região 2   | projeto executado | unidade    |              |     |     |     |     |     |     |     | 1   |     |     |     |   |       | 1 |
| PROJETO 4 Desenvolvimento Produtivo Região 3 Auxiliar na elaboração de Plano de Desenvolvimento Produtivo para a Região 3   | projeto executado | unidade    |              |     |     |     |     | 1   |     |     |     |     |     |     |   |       | 1 |
| PROJETO 5 Desenvolvimento Produtivo Região 4 Auxiliar na elaboração de Plano de Desenvolvimento Produtivo para a Região 4   | projeto executado | unidade    |              |     |     |     |     | 1   |     |     |     |     |     |     |   |       | 1 |

Continua na próxima página

| PROGRAMA DE TRABALHO  |                   |            |                             |     |     |            |     |     |           |     |     |     |     |            |          |
|---|-------------------|------------|-----------------------------|-----|-----|------------|-----|-----|-----------|-----|-----|-----|-----|------------|----------|
| CÓDIGO  | ESPECIFICAÇÃO     | PROJETOS   | Recursos de Todas as Fontes |     |     |            |     |     |           |     |     |     |     |            | R\$ 1,00 |
|   |                   |            | OPER.ESP                    |     |     |            |     |     |           |     |     |     |     |            | TOTAL    |
| PRODUTOS  |                   |            |                             |     |     |            |     |     |           |     |     |     |     |            |          |
| Mesorregiões  |                   |            |                             |     |     |            |     |     |           |     |     |     |     |            |          |
| Especificações  | Produto           | Un. Medida | 900                         | 905 | 910 | 915        | 920 | 925 | 930       | 935 | 940 | 945 | 990 | 995        | Total    |
| PROJETO 6 Desenvolvimento Produtivo Região 5 Auxiliar na elaboração de Plano de Desenvolvimento Produtivo para a Região 5 | projeto executado | unidade    |                             | 1   |     |            |     |     |           |     |     |     |     |            | 1        |
| PROJETO 7 Desenvolvimento Produtivo Região 6 Auxiliar na elaboração de Plano de Desenvolvimento Produtivo para a Região 6 | projeto executado | unidade    |                             |     | 1   |            |     |     |           |     |     |     |     |            | 1        |
| PROJETO 8 Desenvolvimento Produtivo Região 7 Auxiliar na elaboração de Plano de Desenvolvimento Produtivo para a Região 7 | projeto executado | unidade    |                             |     |     |            |     |     |           |     | 1   |     |     |            | 1        |
| <b>TOTAL</b>  |                   |            |                             |     |     | 13.000.000 |     |     | 3.520.000 |     |     | 0   |     | 16.520.000 |          |
| <b>*Recursos Vinculados</b>   |                   |            |                             |     |     |            |     |     |           |     |     |     |     |            |          |

| DETALHAMENTO DA DESPESA POR MODALIDADE E POR GRUPO DE FONTE |             |             |                        |                        |                        |                  |                             |                       |          |          | R\$ 1,00          |
|---|-------------|-------------|------------------------|------------------------|------------------------|------------------|-----------------------------|-----------------------|----------|----------|-------------------|
| Ação  | Grupo Fonte | Mod. Aplic. | Pessoal e Enc. Sociais | Juros e Enc. da Dívida | Outras Desp. Correntes | Investimentos    | Recursos de Todas as Fontes |                       |          |          | Total             |
|   |             |             |                        |                        |                        |                  | Inversões Financeiras       | Amortização da Dívida |          |          |                   |
| 5013  | 15          | 90          | 0                      | 0                      | 12.000.000             | 1.000.000        | 0                           | 0                     | 0        | 0        | 13.000.000        |
|   | 15          | T           | 0                      | 0                      | 12.000.000             | 1.000.000        | 0                           | 0                     | 0        | 0        | 13.000.000        |
|   | T           | T           | 0                      | 0                      | 12.000.000             | 1.000.000        | 0                           | 0                     | 0        | 0        | 13.000.000        |
| 6032  | 01          | 50          | 0                      | 0                      | 3.520.000              | 0                | 0                           | 0                     | 0        | 0        | 3.520.000         |
|   | 01          | T           | 0                      | 0                      | 3.520.000              | 0                | 0                           | 0                     | 0        | 0        | 3.520.000         |
|   | T           | T           | 0                      | 0                      | 3.520.000              | 0                | 0                           | 0                     | 0        | 0        | 3.520.000         |
| <b>TOTAL</b>  |             |             | <b>0</b>               | <b>0</b>               | <b>15.520.000</b>      | <b>1.000.000</b> | <b>0</b>                    | <b>0</b>              | <b>0</b> | <b>0</b> | <b>16.520.000</b> |

## 2300 – SECRETARIA DE ESTADO DO PLANEJAMENTO E PROJETOS ESTRUTURANTES

## 2302 – DIRETORIA GERAL

| PROGRAMA DE TRABALHO |   |          |                             |  |  |  |            |  |  |  |
|----------------------|---|----------|-----------------------------|--|--|--|------------|--|--|--|
| CÓDIGO               | ESPECIFICAÇÃO   | PROJETOS | Recursos de Todas as Fontes |  |  |  | R\$ 1,00   |  |  |  |
|                      |   |          | OPER.ESP                    |  |  |  | TOTAL      |  |  |  |
|                      | ADMINISTRAÇÃO   | 0        | 20.916.559                  |  |  |  | 20.916.559 |  |  |  |
|                      | ADMINISTRAÇÃO GERAL   | 0        | 20.916.559                  |  |  |  | 20.916.559 |  |  |  |
|                      | GESTÃO ADMINISTRATIVA   | 0        | 17.437.159                  |  |  |  | 17.437.159 |  |  |  |
| 2302.04122426.033    | <b>GESTÃO ADMINISTRATIVA – SEPL</b>   | 0        | 17.437.159                  |  |  |  | 17.437.159 |  |  |  |
|                      | Manter a estrutura administrativa da Unidade para o bom funcionamento de suas atividades. Efetuar a gestão de recursos humanos, das despesas com manutenção mínima (luz, água, energia, informática e telecomunicações), dos serviços de terceiros, e das demais despesas necessárias ao seu funcionamento.   |          |                             |  |  |  |            |  |  |  |
|                      | PLANEJA PARANÁ  | 0        | 3.479.400                   |  |  |  | 3.479.400  |  |  |  |
| 2302.04122446.027    | <b>*GESTÃO DE PLANEJAMENTO GOVERNAMENTAL</b>  | 0        | 3.479.400                   |  |  |  | 3.479.400  |  |  |  |
|                      | Promover o planejamento setorial integrado, buscando uma gestão eficiente, bem como a articulação e mobilização das áreas do Governo para promover o desenvolvimento econômico do Estado, por meio de: a) apoiar a elaboração de planos e programas globais, regionais, setoriais e multissetoriais, voltados ao desenvolvimento do Estado; b) apoiar a formulação de políticas de indução e de estímulo ao desenvolvimento produtivo integrado voltado à sustentabilidade econômica local e regional, empreendedorismo e inovação. |          |                             |  |  |  |            |  |  |  |

Continua na próxima página

| PROGRAMA DE TRABALHO                                     |                   |            |     |     |     |     |     |            |     |     |     |          |       | Recursos de Todas as Fontes |       | R\$ 1,00 |
|--|-------------------|------------|-----|-----|-----|-----|-----|------------|-----|-----|-----|----------|-------|-----------------------------|-------|----------|
| CÓDIGO   | ESPECIFICAÇÃO     | PROJETOS   |     |     |     |     |     |            |     |     |     | OPER.ESP | TOTAL |                             |       |          |
|  |                   |            |     |     |     |     |     |            |     |     |     |          |       | Mesorregiões                |       |          |
| Especificações   | Produto           | Un. Medida | 900 | 905 | 910 | 915 | 920 | 925        | 930 | 935 | 940 | 945      | 990   | 995                         | Total |          |
| Apoiar a implementação do Programa Paraná Produtivo      | ação desenvolvida | unidade    |     |     |     |     |     |            |     |     |     |          | 3     |                             | 3     |          |
| Apoiar a implementação do Módulo de Investimento Público | ação desenvolvida | unidade    |     |     |     |     |     |            |     |     |     |          | 1     |                             | 1     |          |
| <b>TOTAL</b>   |                   |            |     |     |     |     | 0   | 20.916.559 |     |     |     |          | 0     | 20.916.559                  |       |          |
| <b>*Recursos Vinculados</b>                              |                   |            |     |     |     |     |     |            |     |     |     |          |       |                             |       |          |

| DETALHAMENTO DA DESPESA POR MODALIDADE E POR GRUPO DE FONTE |             |             |                        |                        |                        |               |                       |                       |            |  | Recursos de Todas as Fontes |  | R\$ 1,00 |
|---|-------------|-------------|------------------------|------------------------|------------------------|---------------|-----------------------|-----------------------|------------|--|-----------------------------|--|----------|
| Ação  | Grupo Fonte | Mod. Aplic. | Pessoal e Enc. Sociais | Juros e Enc. da Dívida | Outras Desp. Correntes | Investimentos | Inversões Financeiras | Amortização da Dívida | Total      |  |                             |  |          |
| 6027  | 15          | 90          | 0                      | 0                      | 2.700.000              | 779.400       | 0                     | 0                     | 3.479.400  |  |                             |  |          |
|   | 15          | T           | 0                      | 0                      | 2.700.000              | 779.400       | 0                     | 0                     | 3.479.400  |  |                             |  |          |
|   | T           | T           | 0                      | 0                      | 2.700.000              | 779.400       | 0                     | 0                     | 3.479.400  |  |                             |  |          |
| 6033  | 01          | 90          | 14.599.902             | 0                      | 1.246.911              | 10.000        | 0                     | 0                     | 15.856.813 |  |                             |  |          |
|   | 01          | 91          | 1.580.000              | 0                      | 346                    | 0             | 0                     | 0                     | 1.580.346  |  |                             |  |          |
|   | 01          | T           | 16.179.902             | 0                      | 1.247.257              | 10.000        | 0                     | 0                     | 17.437.159 |  |                             |  |          |
|   | T           | T           | 16.179.902             | 0                      | 1.247.257              | 10.000        | 0                     | 0                     | 17.437.159 |  |                             |  |          |
| <b>TOTAL</b>  |             |             | 16.179.902             | 0                      | 3.947.257              | 789.400       | 0                     | 0                     | 20.916.559 |  |                             |  |          |

## 2300 - SECRETARIA DE ESTADO DO PLANEJAMENTO E PROJETOS ESTRUTURANTES

## 2330 - INSTITUTO PARANAENSE DE DESENVOLVIMENTO ECONÔMICO E SOCIAL - IPARDES

| CONSOLIDAÇÃO DA RECEITA DA UNIDADE       |  |  |  |  |  |  |  |  |  |  | R\$ 1,00         |
|--|--|--|--|--|--|--|--|--|--|--|------------------|
| ESPECIFICAÇÃO                            |  |  |  |  |  |  |  |  |  |  | VALOR            |
| REPASSES DE RECURSOS DO TESOIRO ESTADUAL |  |  |  |  |  |  |  |  |  |  | 8.724.638        |
| <b>TOTAL</b>                             |  |  |  |  |  |  |  |  |  |  | <b>8.724.638</b> |

| PROGRAMA DE TRABALHO |   |          |  |  |  |  |  |  |  |  |  |          |           | Recursos de Todas as Fontes |           | R\$ 1,00 |
|----------------------|---|----------|--|--|--|--|--|--|--|--|--|----------|-----------|-----------------------------|-----------|----------|
| CÓDIGO               | ESPECIFICAÇÃO   | PROJETOS |  |  |  |  |  |  |  |  |  | OPER.ESP | TOTAL     |                             |           |          |
|                      | ADMINISTRAÇÃO   |          |  |  |  |  |  |  |  |  |  | 0        | 8.724.638 | 0                           | 8.724.638 |          |
|                      | ADMINISTRAÇÃO GERAL   |          |  |  |  |  |  |  |  |  |  | 0        | 8.313.638 | 0                           | 8.313.638 |          |
|                      | GESTÃO ADMINISTRATIVA   |          |  |  |  |  |  |  |  |  |  | 0        | 8.313.638 | 0                           | 8.313.638 |          |
| 2330.04122426.035    | <b>GESTÃO ADMINISTRATIVA - IPARDES</b>  |          |  |  |  |  |  |  |  |  |  | 0        | 8.313.638 | 0                           | 8.313.638 |          |
|                      | Manter a estrutura administrativa da Unidade para o bom funcionamento de suas atividades. Efetuar a gestão de recursos humanos, das despesas com manutenção mínima (luz, água, energia, informática e telecomunicações), dos serviços de terceiros, e das demais despesas necessárias ao seu funcionamento. |          |  |  |  |  |  |  |  |  |  |          |           |                             |           |          |
|                      | DESENVOLVIMENTO CIENTÍFICO  |          |  |  |  |  |  |  |  |  |  | 0        | 411.000   | 0                           | 411.000   |          |
|                      | PLANEJA PARANÁ  |          |  |  |  |  |  |  |  |  |  | 0        | 411.000   | 0                           | 411.000   |          |
| 2330.04571446.037    | <b>*ESTUDOS E PESQUISAS SOCIOECONÔMICAS, PRODUÇÃO E DIFUSÃO DE ESTATÍSTICAS</b>   |          |  |  |  |  |  |  |  |  |  | 0        | 411.000   | 0                           | 411.000   |          |
|                      | Realizar pesquisas socioeconômicas e socioambientais e disponibilizar meios inovadores (métodos e instrumentos) para subsidiar o Poder Executivo do Estado na formulação de políticas públicas.   |          |  |  |  |  |  |  |  |  |  |          |           |                             |           |          |

Continua na próxima página

| PROGRAMA DE TRABALHO        |  |   |                             |     |     |     |     |     |     |           |     |     |     |          |     |           |
|-----------------------------|--|---|-----------------------------|-----|-----|-----|-----|-----|-----|-----------|-----|-----|-----|----------|-----|-----------|
| CÓDIGO                      | ESPECIFICAÇÃO  | PROJETOS                                  | Recursos de Todas as Fontes |     |     |     |     |     |     |           |     |     |     | R\$ 1,00 |     |           |
|                             |  |   | OPER.ESP                    |     |     |     |     |     |     |           |     |     |     | TOTAL    |     |           |
|                             |  | PRODUTOS                                  |                             |     |     |     |     |     |     |           |     |     |     |          |     |           |
| Especificações              | Produto  | Un. Medida                                | Mesorregiões                |     |     |     |     |     |     |           |     |     |     | Total    |     |           |
|                             |  |   | 900                         | 905 | 910 | 915 | 920 | 925 | 930 | 935       | 940 | 945 | 990 |          | 995 |           |
|                             | Índice de Preços Regional - IPR                      | projeto desenvolvido                      | unidade                     |     |     |     |     |     |     |           |     |     |     |          | 1   | 1         |
|                             | Produzir publicações de caráter permanente           | publicação realizada                      | unidade                     |     |     |     | 8   |     |     |           |     |     |     |          |     | 8         |
|                             | Produção de Dados Socioeconômicos                    | análise realizada                         | unidade                     |     |     |     | 8   |     |     |           |     |     |     |          |     | 8         |
|                             | Base de Daos do Estado                               | atividade desenvolvida                    | unidade                     |     |     |     | 37  |     |     |           |     |     |     |          |     | 37        |
|                             | Avaliação de Políticas Públicas                      | estudo, projeto e monitoramento realizado | unidade                     |     |     |     | 1   |     |     |           |     |     |     |          |     | 1         |
|                             | Desenvolvimento de Matriz Insumo Produto             | estudo realizado                          | unidade                     |     |     |     | 1   |     |     |           |     |     |     |          |     | 1         |
|                             | Plano de Desenvolvimento a Longo Prazo - PDLP        | estudo realizado                          | unidade                     |     |     |     | 1   |     |     |           |     |     |     |          |     | 1         |
|                             | Assessorar as políticas estaduais de desenvolvimento | assessoria prestada                       | unidade                     |     |     |     | 6   |     |     |           |     |     |     |          |     | 6         |
| <b>TOTAL</b>                |  |   |                             |     |     |     |     | 0   |     | 8.724.638 |     |     |     | 0        |     | 8.724.638 |
| <b>*Recursos Vinculados</b> |  |   |                             |     |     |     |     |     |     |           |     |     |     |          |     |           |

| DETALHAMENTO DA DESPESA POR MODALIDADE E POR GRUPO DE FONTE |             |             |                        |                        |                        |               |                       |                       |                  |  | Recursos de Todas as Fontes |  | R\$ 1,00 |
|---|-------------|-------------|------------------------|------------------------|------------------------|---------------|-----------------------|-----------------------|------------------|--|-----------------------------|--|----------|
| Ação  | Grupo Fonte | Mod. Aplic. | Pessoal e Enc. Sociais | Juros e Enc. da Dívida | Outras Desp. Correntes | Investimentos | Inversões Financeiras | Amortização da Dívida | Total            |  |                             |  |          |
| 6035  | 01          | 90          | 6.597.354              | 0                      | 562.147                | 5.000         | 0                     | 0                     | 7.164.501        |  |                             |  |          |
|   | 01          | 91          | 847.104                | 0                      | 302.033                | 0             | 0                     | 0                     | 1.149.137        |  |                             |  |          |
|   | 01          | T           | 7.444.458              | 0                      | 864.180                | 5.000         | 0                     | 0                     | 8.313.638        |  |                             |  |          |
|   | T           | T           | 7.444.458              | 0                      | 864.180                | 5.000         | 0                     | 0                     | 8.313.638        |  |                             |  |          |
| 6037  | 01          | 90          | 0                      | 0                      | 22.000                 | 5.000         | 0                     | 0                     | 27.000           |  |                             |  |          |
|   | 01          | T           | 0                      | 0                      | 22.000                 | 5.000         | 0                     | 0                     | 27.000           |  |                             |  |          |
|   | 15          | 90          | 0                      | 0                      | 360.000                | 24.000        | 0                     | 0                     | 384.000          |  |                             |  |          |
|   | 15          | T           | 0                      | 0                      | 360.000                | 24.000        | 0                     | 0                     | 384.000          |  |                             |  |          |
|   | T           | T           | 0                      | 0                      | 382.000                | 29.000        | 0                     | 0                     | 411.000          |  |                             |  |          |
| <b>TOTAL</b>  |             |             | <b>7.444.458</b>       | <b>0</b>               | <b>1.246.180</b>       | <b>34.000</b> | <b>0</b>              | <b>0</b>              | <b>8.724.638</b> |  |                             |  |          |



**SEAP - SECR. DE ESTADO DA ADMINISTRAÇÃO E DA  
PREVIDÊNCIA**





**LEGISLAÇÃO**

Lei Estadual nº 12.398, de 30 de dezembro de 1998 (Cria o Sistema de Seguridade Funcional do Estado do Paraná);  
Lei Estadual nº 13.035, de 04 de janeiro de 2001 (Altera a denominação);  
Lei Estadual nº 19.848, de 03 de maio de 2019 (Alteração);  
Decreto nº 1.416, de 23 de maio de 2019 (Implementação da Reforma Administrativa do Poder Executivo Estadual);  
Decreto nº 3.888, de 21 de janeiro de 2020 (Regulamento da SEAP).

**ATRIBUIÇÕES**

A coordenação e gestão das atividades de administração de recursos humanos e previdência;  
A definição de diretrizes de atuação, controle e supervisão do Sistema de Seguridade Funcional do Estado do Paraná, instituído pela Lei nº. 12.398, de 30 de dezembro de 1998;  
As políticas, programas e projetos referentes à promoção de saúde dos servidores públicos, incluindo serviço de assistência à saúde e perícia médica;  
A logística para contratação de bens e serviços comuns e específicos para órgãos e entidades da administração pública estadual;  
A promoção da uniformização das atividades administrativas e de serviços de mão de obra especializados não inerentes à função pública;  
A gestão centralizada do transporte oficial (viagens oficiais e manutenção, abastecimento, leilão e cadastro da frota oficial);  
A gestão do patrimônio imobiliário do Estado do Paraná e mobiliário no âmbito do Poder Executivo Estadual;  
A guarda, gestão, conservação e preservação de documentos públicos de valor histórico ou administrativo;  
A coordenação das atividades de capacitação de servidores públicos, por meio da Escola de Gestão do Paraná.

**A – Resumos Gerais****2700 – SECRETARIA DE ESTADO DA ADMINISTRAÇÃO E DA PREVIDÊNCIA**

|                             |  | PROGRAMA DE TRABALHO |                    |                    | Recursos de Todas as Fontes |                          |                   | R\$ 1,00 |
|-----------------------------|--|----------------------|--------------------|--------------------|-----------------------------|--------------------------|-------------------|----------|
| CÓDIGO                      | ESPECIFICAÇÃO  | CORRENTES            | TESOURO<br>CAPITAL | TOTAL              | CORRENTES                   | OUTRAS FONTES<br>CAPITAL | TOTAL             |          |
|                             | ADMINISTRAÇÃO  | 703.646.469          | 19.895.000         | 723.541.469        | 0                           | 0                        | 0                 |          |
|                             | ADMINISTRAÇÃO GERAL  | 624.338.083          | 19.895.000         | 644.233.083        | 0                           | 0                        | 0                 |          |
|                             | GESTÃO PÚBLICA, TRANSPARÊNCIA & COMPLIANCE   | 703.646.469          | 19.895.000         | 723.541.469        | 40.593.688                  | 642.500                  | 41.236.188        |          |
| 2700.04122406.014           | *GESTÃO DE ADMINISTRAÇÃO GERAL   | 30.339.005           | 19.720.990         | 50.059.995         | 0                           | 0                        | 0                 |          |
| 2700.04122406.041           | *GESTÃO DE ADMINISTRAÇÃO DE PESSOAL  | 62.423.602           | 174.010            | 62.597.612         | 0                           | 0                        | 0                 |          |
| 2700.04122406.402           | PROVIMENTO DE CARGOS E FUNÇÕES E REESTRUTURAÇÃO DE CARGOS, CARREIRAS E REVISÃO DE REMUNERAÇÕES | 531.575.476          | 0                  | 531.575.476        | 0                           | 0                        | 0                 |          |
|                             | FORMAÇÃO DE RECURSOS HUMANOS   | 10.958.386           | 0                  | 10.958.386         | 0                           | 0                        | 0                 |          |
|                             | GESTÃO PÚBLICA, TRANSPARÊNCIA & COMPLIANCE   | 703.646.469          | 19.895.000         | 723.541.469        | 40.593.688                  | 642.500                  | 41.236.188        |          |
| 2700.04128405.018           | *GESTÃO EFICIENTE PATRIMONIAL, DE RECURSOS HUMANOS E CAPACITAÇÃO                               | 10.958.386           | 0                  | 10.958.386         | 0                           | 0                        | 0                 |          |
|                             | ASSISTÊNCIA HOSPITALAR E AMBULATORIAL  | 68.350.000           | 0                  | 68.350.000         | 0                           | 0                        | 0                 |          |
|                             | GESTÃO PÚBLICA, TRANSPARÊNCIA & COMPLIANCE   | 703.646.469          | 19.895.000         | 723.541.469        | 40.593.688                  | 642.500                  | 41.236.188        |          |
| 2700.04302406.104           | GESTÃO DA SAÚDE DOS SERVIDORES INATIVOS E SEUS DEPENDENTES                                     | 68.350.000           | 0                  | 68.350.000         | 0                           | 0                        | 0                 |          |
|                             | PREVIDÊNCIA SOCIAL   | 109.350.000          | 0                  | 109.350.000        | 0                           | 0                        | 0                 |          |
|                             | PREVIDÊNCIA DO REGIME ESTATUTÁRIO  | 109.350.000          | 0                  | 109.350.000        | 0                           | 0                        | 0                 |          |
|                             | OBRIGAÇÕES ESPECIAIS   | 189.688.407          | 0                  | 189.688.407        | 845.382                     | 0                        | 845.382           |          |
| 2700.09272999.070           | TRANSFERÊNCIAS AO FUNDO FINANCEIRO   | 2.125.000            | 0                  | 2.125.000          | 0                           | 0                        | 0                 |          |
| 2700.09272999.071           | TRANSFERÊNCIAS AO FUNDO MILITAR  | 3.700.000            | 0                  | 3.700.000          | 0                           | 0                        | 0                 |          |
| 2700.09272999.089           | TRANSFERÊNCIAS AO FUNDO DE PREVIDÊNCIA   | 103.525.000          | 0                  | 103.525.000        | 0                           | 0                        | 0                 |          |
|                             | INDÚSTRIA  | 0                    | 0                  | 0                  | 17.800.000                  | 0                        | 17.800.000        |          |
|                             | NORMALIZAÇÃO E QUALIDADE   | 0                    | 0                  | 0                  | 17.800.000                  | 0                        | 17.800.000        |          |
|                             | GESTÃO PÚBLICA, TRANSPARÊNCIA & COMPLIANCE   | 703.646.469          | 19.895.000         | 723.541.469        | 40.593.688                  | 642.500                  | 41.236.188        |          |
| 2700.22665406.057           | *VERIFICAÇÃO E FISCALIZAÇÃO METROLÓGICA E DA QUALIDADE   | 0                    | 0                  | 0                  | 17.800.000                  | 0                        | 17.800.000        |          |
|                             | COMÉRCIO E SERVIÇOS  | 0                    | 0                  | 0                  | 22.793.688                  | 642.500                  | 23.436.188        |          |
|                             | NORMATIZAÇÃO E FISCALIZAÇÃO  | 0                    | 0                  | 0                  | 22.793.688                  | 642.500                  | 23.436.188        |          |
|                             | GESTÃO PÚBLICA, TRANSPARÊNCIA & COMPLIANCE   | 703.646.469          | 19.895.000         | 723.541.469        | 40.593.688                  | 642.500                  | 41.236.188        |          |
| 2700.23125406.048           | GESTÃO DO REGISTRO PÚBLICO DE EMPRESAS NO ESTADO DO PARANÁ                                     | 0                    | 0                  | 0                  | 22.793.688                  | 642.500                  | 23.436.188        |          |
|                             | ENCARGOS ESPECIAIS   | 80.338.407           | 0                  | 80.338.407         | 845.382                     | 0                        | 845.382           |          |
|                             | OUTRAS TRANSFERÊNCIAS  | 50.631.468           | 0                  | 50.631.468         | 0                           | 0                        | 0                 |          |
|                             | OBRIGAÇÕES ESPECIAIS   | 189.688.407          | 0                  | 189.688.407        | 845.382                     | 0                        | 845.382           |          |
| 2700.28845999.105           | PENSÕES E APOSENTADORIAS DOS SERVENTUÁRIOS DA JUSTIÇA – TRANSFERÊNCIA À PARANÁ                 | 50.631.468           | 0                  | 50.631.468         | 0                           | 0                        | 0                 |          |
|                             | PREVIDÊNCIA  |                      |                    |                    |                             |                          |                   |          |
|                             | OUTROS ENCARGOS ESPECIAIS  | 29.706.939           | 0                  | 29.706.939         | 845.382                     | 0                        | 845.382           |          |
|                             | OBRIGAÇÕES ESPECIAIS   | 189.688.407          | 0                  | 189.688.407        | 845.382                     | 0                        | 845.382           |          |
| 2700.28846999.057           | ENCARGOS COM PENSÕES ESPECIAIS E OUTRAS OBRIGAÇÕES   | 29.605.879           | 0                  | 29.605.879         | 0                           | 0                        | 0                 |          |
| 2700.28846999.215           | *ENCARGOS ESPECIAIS – JUCEPAR  | 101.060              | 0                  | 101.060            | 845.382                     | 0                        | 845.382           |          |
|                             | <b>TOTAL</b>   | <b>893.334.876</b>   | <b>19.895.000</b>  | <b>913.229.876</b> | <b>41.439.070</b>           | <b>642.500</b>           | <b>42.081.570</b> |          |
| <b>*Recursos Vinculados</b> |  |                      |                    |                    |                             |                          |                   |          |

**DEMONSTRATIVO DA DESPESA POR UNIDADES ORÇAMENTÁRIAS E CATEGORIAS ECONÔMICAS SEGUNDO A ORIGEM DOS RECURSOS**

|        |  | Recursos de Todas as Fontes |                    |                    | R\$ 1,00          |                          |                   |
|--------|--|-----------------------------|--------------------|--------------------|-------------------|--------------------------|-------------------|
| CÓDIGO | ESPECIFICAÇÃO  | CORRENTES                   | TESOURO<br>CAPITAL | TOTAL              | CORRENTES         | OUTRAS FONTES<br>CAPITAL | TOTAL             |
| 2701   | GABINETE DO SECRETÁRIO                                     | 789.512.823                 | 0                  | 789.512.823        | 0                 | 0                        | 0                 |
| 2702   | DIRETORIA GERAL  | 103.720.993                 | 19.895.000         | 123.615.993        | 0                 | 0                        | 0                 |
| 2734   | JUNTA COMERCIAL DO PARANÁ – JUCEPAR                        | 101.060                     | 0                  | 101.060            | 23.639.070        | 642.500                  | 24.281.570        |
| 2735   | INSTITUTO DE PESOS E MEDIDAS DO ESTADO DO PARANÁ – IPEM/PR | 0                           | 0                  | 0                  | 17.800.000        | 0                        | 17.800.000        |
|        | <b>TOTAL</b>   | <b>893.334.876</b>          | <b>19.895.000</b>  | <b>913.229.876</b> | <b>41.439.070</b> | <b>642.500</b>           | <b>42.081.570</b> |

## DISCRIMINAÇÃO DA DESPESA SEGUNDO OS DESDOBRAMENTOS POR ÓRGÃO/UNIDADE, GRUPO DE FONTES E MODALIDADE DE APLICAÇÃO

| Unid.        | Grupo Fonte | Mod. Aplic. | Pessoal e Enc. Sociais | Juros e Enc. da Dívida | Outras Desp. Correntes | Investimentos     | Recursos de Todas as Fontes |                       | R\$ 1,00 Total     |
|--------------|-------------|-------------|------------------------|------------------------|------------------------|-------------------|-----------------------------|-----------------------|--------------------|
|              |             |             |                        |                        |                        |                   | Inversões Financeiras       | Amortização da Dívida |                    |
| 2701         | 01          | 50          | 0                      | 0                      | 50.701.468             | 0                 | 0                           | 0                     | 50.701.468         |
|              | 01          | 90          | 539.169.680            | 0                      | 90.291.675             | 0                 | 0                           | 0                     | 629.461.355        |
|              | 01          | 91          | 0                      | 0                      | 109.350.000            | 0                 | 0                           | 0                     | 109.350.000        |
|              | 01          | T           | 539.169.680            | 0                      | 250.343.143            | 0                 | 0                           | 0                     | 789.512.823        |
|              | T           | T           | 539.169.680            | 0                      | 250.343.143            | 0                 | 0                           | 0                     | 789.512.823        |
| 2702         | 01          | 90          | 44.909.848             | 0                      | 41.007.654             | 19.895.000        | 0                           | 0                     | 105.812.502        |
|              | 01          | 91          | 6.397.750              | 0                      | 388.165                | 0                 | 0                           | 0                     | 6.785.915          |
|              | 01          | T           | 51.307.598             | 0                      | 41.395.819             | 19.895.000        | 0                           | 0                     | 112.598.417        |
|              | 15          | 90          | 0                      | 0                      | 10.958.386             | 0                 | 0                           | 0                     | 10.958.386         |
|              | 15          | T           | 0                      | 0                      | 10.958.386             | 0                 | 0                           | 0                     | 10.958.386         |
|              | 09          | 90          | 0                      | 0                      | 59.190                 | 0                 | 0                           | 0                     | 59.190             |
|              | 09          | T           | 0                      | 0                      | 59.190                 | 0                 | 0                           | 0                     | 59.190             |
|              | T           | T           | 51.307.598             | 0                      | 52.413.395             | 19.895.000        | 0                           | 0                     | 123.615.993        |
|              | 2734        | 01          | 90                     | 0                      | 0                      | 101.060           | 0                           | 0                     | 0                  |
|              | 01          | T           | 0                      | 0                      | 101.060                | 0                 | 0                           | 0                     | 101.060            |
|              | 95          | 50          | 0                      | 0                      | 230.500                | 0                 | 0                           | 0                     | 230.500            |
|              | 95          | 90          | 6.257.422              | 0                      | 16.281.148             | 642.500           | 0                           | 0                     | 23.181.070         |
|              | 95          | 91          | 770.000                | 0                      | 100.000                | 0                 | 0                           | 0                     | 870.000            |
|              | 95          | T           | 7.027.422              | 0                      | 16.611.648             | 642.500           | 0                           | 0                     | 24.281.570         |
|              | T           | T           | 7.027.422              | 0                      | 16.712.708             | 642.500           | 0                           | 0                     | 24.382.630         |
| 2735         | 95          | 90          | 8.991.556              | 0                      | 6.422.944              | 0                 | 0                           | 0                     | 15.414.500         |
|              | 95          | 91          | 2.385.500              | 0                      | 0                      | 0                 | 0                           | 0                     | 2.385.500          |
|              | 95          | T           | 11.377.056             | 0                      | 6.422.944              | 0                 | 0                           | 0                     | 17.800.000         |
|              | T           | T           | 11.377.056             | 0                      | 6.422.944              | 0                 | 0                           | 0                     | 17.800.000         |
| <b>TOTAL</b> |             |             | <b>608.881.756</b>     | <b>0</b>               | <b>325.892.190</b>     | <b>20.537.500</b> | <b>0</b>                    | <b>0</b>              | <b>955.311.446</b> |

**B - Detalhamento do Programa de Trabalho das Unidades****- Recursos de Todas as Fontes**

2700 – SECRETARIA DE ESTADO DA ADMINISTRAÇÃO E DA PREVIDÊNCIA

2701 – GABINETE DO SECRETÁRIO

## PROGRAMA DE TRABALHO

| CÓDIGO            | ESPECIFICAÇÃO   | PROJETOS | Recursos de Todas as Fontes |          | R\$ 1,00 TOTAL |
|-------------------|---|----------|-----------------------------|----------|----------------|
|                   |   |          | ATIVIDADES                  | OPER.ESP |                |
|                   | ADMINISTRAÇÃO   | 0        | 599.925.476                 | 0        | 599.925.476    |
|                   | ADMINISTRAÇÃO GERAL   | 0        | 531.575.476                 | 0        | 531.575.476    |
|                   | GESTÃO PÚBLICA, TRANSPARÊNCIA & COMPLIANCE  | 0        | 599.925.476                 | 0        | 599.925.476    |
| 2701.04122406.402 | <b>PROVIMENTO DE CARGOS E FUNÇÕES E REESTRUTURAÇÃO DE CARGOS, CARREIRAS E REVISÃO DE REMUNERAÇÕES</b>   | 0        | 531.575.476                 | 0        | 531.575.476    |
|                   | Prover despesas com revisão de remunerações, reestruturação de cargos, carreiras, cargos e funções.   |          |                             |          |                |
|                   | ASSISTÊNCIA HOSPITALAR E AMBULATORIAL   | 0        | 68.350.000                  | 0        | 68.350.000     |
|                   | GESTÃO PÚBLICA, TRANSPARÊNCIA & COMPLIANCE  | 0        | 599.925.476                 | 0        | 599.925.476    |
| 2701.04302406.104 | <b>GESTÃO DA SAÚDE DOS SERVIDORES INATIVOS E SEUS DEPENDENTES</b>   | 0        | 68.350.000                  | 0        | 68.350.000     |
|                   | Custear o Sistema de Assistência à Saúde (SAS) que oferece, entre suas ações, a recuperação e manutenção da saúde dos servidores públicos civis aposentados, militares da reserva remunerada e seus dependentes, bem como dos pensionistas do Estado do Paraná. |          |                             |          |                |

Continua na próxima página

| PROGRAMA DE TRABALHO        |   |          |                    |                    |                    | Recursos de Todas as Fontes |  |  | R\$ 1,00 |
|-----------------------------|---|----------|--------------------|--------------------|--------------------|-----------------------------|--|--|----------|
| CÓDIGO                      | ESPECIFICAÇÃO   | PROJETOS | ATIVIDADES         | OPER.ESP           | TOTAL              |                             |  |  |          |
|                             | PREVIDÊNCIA SOCIAL  | 0        | 0                  | 109.350.000        | 109.350.000        |                             |  |  |          |
|                             | PREVIDÊNCIA DO REGIME ESTATUTÁRIO   | 0        | 0                  | 109.350.000        | 109.350.000        |                             |  |  |          |
|                             | OBRIGAÇÕES ESPECIAIS  | 0        | 0                  | 189.587.347        | 189.587.347        |                             |  |  |          |
| 2701.09272999.070           | <b>TRANSFERÊNCIAS AO FUNDO FINANCEIRO</b>   | 0        | 0                  | 2.125.000          | 2.125.000          |                             |  |  |          |
|                             | Custear o Sistema de Previdência de Repartição Simples dos servidores civis do Estado do Paraná, referente ao Fundo Financeiro, conforme a legislação vigente.<br>Alocar recursos ao Fundo Financeiro, de que são beneficiários os agentes públicos estaduais, inativos, dependentes e pensionistas do Poder Executivo, conforme critérios estabelecidos pela legislação vigente. |          |                    |                    |                    |                             |  |  |          |
| 2701.09272999.071           | <b>TRANSFERÊNCIAS AO FUNDO MILITAR</b>  | 0        | 0                  | 3.700.000          | 3.700.000          |                             |  |  |          |
|                             | Custear o Sistema de Previdência de Repartição Simples dos militares do Estado do Paraná, referente ao Fundo Militar, conforme a legislação vigente. Alocar recursos ao Fundo Militar, de que são beneficiários os militares da reserva remunerada, reformados e seus dependentes e pensionistas, conforme critérios estabelecidos pela legislação vigente.                       |          |                    |                    |                    |                             |  |  |          |
| 2701.09272999.089           | <b>TRANSFERÊNCIAS AO FUNDO DE PREVIDÊNCIA</b>   | 0        | 0                  | 103.525.000        | 103.525.000        |                             |  |  |          |
|                             | Custear o Sistema de Previdência dos servidores do Estado do Paraná, referente ao Fundo de Previdência, conforme a legislação vigente.  |          |                    |                    |                    |                             |  |  |          |
|                             | ENCARGOS ESPECIAIS  | 0        | 0                  | 80.237.347         | 80.237.347         |                             |  |  |          |
|                             | OUTRAS TRANSFERÊNCIAS   | 0        | 0                  | 50.631.468         | 50.631.468         |                             |  |  |          |
|                             | OBRIGAÇÕES ESPECIAIS  | 0        | 0                  | 189.587.347        | 189.587.347        |                             |  |  |          |
| 2701.28845999.105           | <b>PENSÕES E APOSENTADORIAS DOS SERVENTUÁRIOS DA JUSTIÇA – TRANSFERÊNCIA À PARANÁ PREVIDÊNCIA</b>   | 0        | 0                  | 50.631.468         | 50.631.468         |                             |  |  |          |
|                             | Realizar aporte à Carteira de Pensões e Aposentadorias dos Serventuários da Justiça mediante transferência à ParanaPrevidência.   |          |                    |                    |                    |                             |  |  |          |
|                             | OUTROS ENCARGOS ESPECIAIS   | 0        | 0                  | 29.605.879         | 29.605.879         |                             |  |  |          |
|                             | OBRIGAÇÕES ESPECIAIS  | 0        | 0                  | 189.587.347        | 189.587.347        |                             |  |  |          |
| 2701.28846999.057           | <b>ENCARGOS COM PENSÕES ESPECIAIS E OUTRAS OBRIGAÇÕES</b>   | 0        | 0                  | 29.605.879         | 29.605.879         |                             |  |  |          |
|                             | Alocar recursos destinados ao pagamento de pensões especiais decorrentes de direitos garantidos por lei ou ações judiciais, outras obrigações e subvenções sociais.   |          |                    |                    |                    |                             |  |  |          |
| <b>TOTAL</b>                |   | <b>0</b> | <b>599.925.476</b> | <b>189.587.347</b> | <b>789.512.823</b> |                             |  |  |          |
| <b>*Recursos Vinculados</b> |   |          |                    |                    |                    |                             |  |  |          |

## DETALHAMENTO DA DESPESA POR MODALIDADE E POR GRUPO DE FONTE

| Ação | Grupo Fonte | Mod. Aplic. | Recursos de Todas as Fontes |                        |                        |               |                       | R\$ 1,00              |             |
|------|-------------|-------------|-----------------------------|------------------------|------------------------|---------------|-----------------------|-----------------------|-------------|
|      |             |             | Pessoal e Enc. Sociais      | Juros e Enc. da Dívida | Outras Desp. Correntes | Investimentos | Inversões Financeiras | Amortização da Dívida | Total       |
| 6104 | 01          | 90          | 0                           | 0                      | 68.350.000             | 0             | 0                     | 0                     | 68.350.000  |
|      | 01          | T           | 0                           | 0                      | 68.350.000             | 0             | 0                     | 0                     | 68.350.000  |
|      | T           | T           | 0                           | 0                      | 68.350.000             | 0             | 0                     | 0                     | 68.350.000  |
| 6402 | 01          | 90          | 531.575.476                 | 0                      | 0                      | 0             | 0                     | 0                     | 531.575.476 |
|      | 01          | T           | 531.575.476                 | 0                      | 0                      | 0             | 0                     | 0                     | 531.575.476 |
|      | T           | T           | 531.575.476                 | 0                      | 0                      | 0             | 0                     | 0                     | 531.575.476 |
| 9057 | 01          | 50          | 0                           | 0                      | 70.000                 | 0             | 0                     | 0                     | 70.000      |
|      | 01          | 90          | 7.594.204                   | 0                      | 21.941.675             | 0             | 0                     | 0                     | 29.535.879  |
|      | 01          | T           | 7.594.204                   | 0                      | 22.011.675             | 0             | 0                     | 0                     | 29.605.879  |
|      | T           | T           | 7.594.204                   | 0                      | 22.011.675             | 0             | 0                     | 0                     | 29.605.879  |
| 9070 | 01          | 91          | 0                           | 0                      | 2.125.000              | 0             | 0                     | 0                     | 2.125.000   |

Continua na próxima página

## DETALHAMENTO DA DESPESA POR MODALIDADE E POR GRUPO DE FONTE

| Ação         | Grupo Fonte | Mod. Aplic. | Recursos de Todas as Fontes |                        |                        |               |                       |                       | R\$ 1,00           |
|--------------|-------------|-------------|-----------------------------|------------------------|------------------------|---------------|-----------------------|-----------------------|--------------------|
|              |             |             | Pessoal e Enc. Sociais      | Juros e Enc. da Dívida | Outras Desp. Correntes | Investimentos | Inversões Financeiras | Amortização da Dívida | Total              |
|              | 01          | T           | 0                           | 0                      | 2.125.000              | 0             | 0                     | 0                     | 2.125.000          |
|              | T           | T           | 0                           | 0                      | 2.125.000              | 0             | 0                     | 0                     | 2.125.000          |
| 9071         | 01          | 91          | 0                           | 0                      | 3.700.000              | 0             | 0                     | 0                     | 3.700.000          |
|              | 01          | T           | 0                           | 0                      | 3.700.000              | 0             | 0                     | 0                     | 3.700.000          |
|              | T           | T           | 0                           | 0                      | 3.700.000              | 0             | 0                     | 0                     | 3.700.000          |
| 9089         | 01          | 91          | 0                           | 0                      | 103.525.000            | 0             | 0                     | 0                     | 103.525.000        |
|              | 01          | T           | 0                           | 0                      | 103.525.000            | 0             | 0                     | 0                     | 103.525.000        |
|              | T           | T           | 0                           | 0                      | 103.525.000            | 0             | 0                     | 0                     | 103.525.000        |
| 9105         | 01          | 50          | 0                           | 0                      | 50.631.468             | 0             | 0                     | 0                     | 50.631.468         |
|              | 01          | T           | 0                           | 0                      | 50.631.468             | 0             | 0                     | 0                     | 50.631.468         |
|              | T           | T           | 0                           | 0                      | 50.631.468             | 0             | 0                     | 0                     | 50.631.468         |
| <b>TOTAL</b> |             |             | <b>539.169.680</b>          | <b>0</b>               | <b>250.343.143</b>     | <b>0</b>      | <b>0</b>              | <b>0</b>              | <b>789.512.823</b> |

## 2700 - SECRETARIA DE ESTADO DA ADMINISTRAÇÃO E DA PREVIDÊNCIA

## 2702 - DIRETORIA GERAL

## PROGRAMA DE TRABALHO

| CÓDIGO            | ESPECIFICAÇÃO   | Recursos de Todas as Fontes |             |          | R\$ 1,00    |
|-------------------|---|-----------------------------|-------------|----------|-------------|
|                   |   | PROJETOS                    | ATIVIDADES  | OPER.ESP | TOTAL       |
|                   | ADMINISTRAÇÃO   | 10.958.386                  | 112.657.607 | 0        | 123.615.993 |
|                   | ADMINISTRAÇÃO GERAL   | 0                           | 112.657.607 | 0        | 112.657.607 |
|                   | GESTÃO PÚBLICA, TRANSPARÊNCIA & COMPLIANCE  | 10.958.386                  | 112.657.607 | 0        | 123.615.993 |
| 2702.04122406.014 | <b>*GESTÃO DE ADMINISTRAÇÃO GERAL</b>   | 0                           | 50.059.995  | 0        | 50.059.995  |
|                   | Promover a logística para contratação de bens e serviços comuns e específicos, exceto os de engenharia, para órgãos e entidades da administração pública estadual. Promover a uniformização das atividades administrativas e de serviços de mão de obra especializada não inerentes à função pública. Realizar a gestão centralizada do transporte oficial, incluindo manutenção e abastecimento de veículos e da Central de Viagens. Promover a alienação da frota oficial inservível ou desnecessária. Promover a alienação de imóveis do Estado considerados dominicais (não afetados à finalidade administrativa). Realizar a guarda, gestão, conservação e preservação de documentos públicos de valor histórico ou administrativo. Promover a gestão administrativa do órgão e destinar recursos para pagamento de serviços, tais como: energia elétrica, água e esgoto, telefonia, processamento e transmissão de dados. |                             |             |          |             |

## PRODUTOS

| Especificações  | Produto                          | Un. Medida | Mesorregiões |     |     |     |     |     |     |     |     |     |     |     | Total |
|---|----------------------------------|------------|--------------|-----|-----|-----|-----|-----|-----|-----|-----|-----|-----|-----|-------|
|   |                                  |            | 900          | 905 | 910 | 915 | 920 | 925 | 930 | 935 | 940 | 945 | 990 | 995 |       |
| Aprimorar a Gestão de Processos Licitatórios, adequando à Nova Lei de Licitações e Contratos (Lei 14.133/2021).                     | plano modernizado                | unidade    |              |     |     | 1   |     |     |     |     |     |     |     |     | 1     |
| Integrar o Sistema de Gestão de Materiais e Serviços com as bases de dados das Receitas Federal e Estadual.                         | sistema integrado                | unidade    |              |     |     | 2   |     |     |     |     |     |     |     |     | 2     |
| Realizar levantamento topográfico e planialtimétrico em imóveis de propriedade do Estado do Paraná para regularização e alienação.  | Imóvel regularizado              | imóveis    |              |     |     | 4   |     |     |     | 2   |     |     |     |     | 6     |
| Demolir edificações abandonadas de propriedade do Estado do Paraná.   | Imóvel demolido                  | imóveis    |              | 1   |     | 3   |     |     |     |     |     | 1   |     |     | 5     |
| Disponibilizar soluções contínuas de Tecnologia da Informação e Comunicação em todo o Estado do Paraná.                             | serviço disponibilizado          | unidade    |              |     |     | 4   |     |     |     |     |     |     |     |     | 4     |
| Promover e divulgar a importância da preservação do patrimônio documental do Estado, por meio de publicações virtuais ou impressas. | material de divulgação produzido | unidade    |              |     |     | 12  |     |     |     |     |     |     |     |     | 12    |

Continua na próxima página

| PROGRAMA DE TRABALHO     |  |                                 |                             |     |     |      |     |     |     |            |        |     |     |     |          |            |
|--------------------------|--|---------------------------------|-----------------------------|-----|-----|------|-----|-----|-----|------------|--------|-----|-----|-----|----------|------------|
| CÓDIGO                   | ESPECIFICAÇÃO  | PRODUTOS                        | Recursos de Todas as Fontes |     |     |      |     |     |     |            |        |     |     |     | R\$ 1,00 |            |
|                          |  |                                 | OPER.ESP                    |     |     |      |     |     |     |            |        |     |     |     | TOTAL    |            |
| Especificações           | Produto  | Un. Medida                      | Mesorregiões                |     |     |      |     |     |     |            |        |     |     |     | Total    |            |
|                          |  |                                 | 900                         | 905 | 910 | 915  | 920 | 925 | 930 | 935        | 940    | 945 | 990 | 995 |          |            |
|                          | Promover e divulgar a importância da preservação do patrimônio documental do Estado, por meio de eventos de caráter técnico-cultural.  | evento realizado                |                             |     |     | 2    |     |     |     |            |        |     |     |     |          | 2          |
|                          | Promover a guarda e proteção dos bens imóveis.   | imóvel protegido                | 1                           | 8   | 3   | 14   | 7   | 6   | 5   | 2          | 12     | 11  |     |     |          | 69         |
| OBRAS                    |  |                                 |                             |     |     |      |     |     |     |            |        |     |     |     |          |            |
| CÓDIGO                   | ESPECIFICAÇÃO  |                                 |                             |     |     |      |     |     |     |            |        |     |     |     |          | TOTAL      |
| 0002                     | CENTRO-ORIENTAL / Castro   |                                 |                             |     |     |      |     |     |     |            |        |     |     |     |          |            |
|                          | Restaurar o imóvel tombado denominado (Não Iniciado)   |                                 |                             |     |     |      |     |     |     | m²         | 718    |     | 01  |     |          | 2.500.000  |
| 0003                     | METROPOLITANA DE CURITIBA / Curitiba   |                                 |                             |     |     |      |     |     |     |            |        |     |     |     |          |            |
|                          | Reformar a fachada do Palácio das Araucárias (Não Iniciado)  |                                 |                             |     |     |      |     |     |     | m²         | 11.213 |     | 01  |     |          | 6.000.000  |
| 0004                     | METROPOLITANA DE CURITIBA / Curitiba   |                                 |                             |     |     |      |     |     |     |            |        |     |     |     |          |            |
|                          | Reformar a área interna do Palácio das Araucárias (diagnóstico, laudo conclusivo e projetos) (Em Projeto)  |                                 |                             |     |     |      |     |     |     | m²         | 29.680 |     | 01  |     |          | 4.000.000  |
| 0001                     | METROPOLITANA DE CURITIBA / Lapa   |                                 |                             |     |     |      |     |     |     |            |        |     |     |     |          |            |
|                          | Restaurar o imóvel tombado denominado (Não Iniciado)   |                                 |                             |     |     |      |     |     |     | m²         | 2.420  |     | 01  |     |          | 2.500.000  |
| <b>2702.04122406.041</b> | <b>*GESTÃO DE ADMINISTRAÇÃO DE PESSOAL</b>   |                                 |                             |     |     |      |     | 0   |     | 62.597.612 |        |     |     | 0   |          | 62.597.612 |
|                          | Estabelecer estratégias, diretrizes e recomendações para o adequado funcionamento da administração estadual no aspecto das políticas de administração geral e de pessoal. Coordenar e realizar gestão das atividades de administração de recursos humanos. Gerenciar e custear o Sistema de Assistência à Saúde (SAS) dos servidores públicos civis efetivos e ativos da SEAP e seus dependentes e avaliar a qualidade dos serviços prestados pelos hospitais contratados para atendimento médico hospitalar e ambulatorial aos beneficiários. Definir diretrizes de atuação, controle e supervisão do Sistema de Seguridade Funcional do Estado do Paraná. Desenvolver políticas, programas e projetos referentes à saúde ocupacional. Capacitar servidores. Desenvolver competências essenciais de gestão pública, com estímulo à inovação, produção e compartilhamento do capital intelectual produzido pelos servidores. Criar conteúdos educacionais. |                                 |                             |     |     |      |     |     |     |            |        |     |     |     |          |            |
| PRODUTOS                 |  |                                 |                             |     |     |      |     |     |     |            |        |     |     |     |          |            |
| Especificações           | Produto  | Un. Medida                      | Mesorregiões                |     |     |      |     |     |     |            |        |     |     |     | Total    |            |
|                          |  |                                 | 900                         | 905 | 910 | 915  | 920 | 925 | 930 | 935        | 940    | 945 | 990 | 995 |          |            |
|                          | Capacitar servidores para a construção da Metodologia de Dimensionamento da Força de Trabalho, por meio da realização e participação em treinamentos e workshops.  | treinamento realizado           |                             |     |     | 4    |     |     |     |            |        |     |     |     |          | 4          |
|                          | Auxiliar financeiramente os estudantes do Programa de Residência Técnica - RESTEC.   | auxílio concedido               |                             |     |     | 15   |     |     |     |            |        |     |     |     |          | 15         |
|                          | Promover a Capacitação e troca de informações entre gestores, com compartilhamento em Lives, Webinars, Seminários e Congressos.  | servidor capacitado             |                             |     |     | 2000 |     |     |     |            |        |     |     |     |          | 2000       |
|                          | Implementar o regime de Teletrabalho como projeto-piloto em órgãos e entidades da Administração Direta e Autárquica do Poder Executivo do Estado do Paraná.  | Regime de Trabalho Implementado |                             |     |     | 1    |     |     |     |            |        |     |     |     |          | 1          |
|                          | Implementar o planejamento estratégico de recursos humanos no âmbito do Poder Executivo considerando o elemento humano como fator principal.   | sistema implantado              |                             |     |     | 1    |     |     |     |            |        |     |     |     |          | 1          |

Continua na próxima página

| PROGRAMA DE TRABALHO        |  |                     |                             |     |     |     |            |     |     |             |     |     |     |     |             |            |             |   |             |
|-----------------------------|--|---------------------|-----------------------------|-----|-----|-----|------------|-----|-----|-------------|-----|-----|-----|-----|-------------|------------|-------------|---|-------------|
| CÓDIGO                      | ESPECIFICAÇÃO  | PRODUTOS            | Recursos de Todas as Fontes |     |     |     |            |     |     |             |     |     |     |     | R\$ 1,00    |            |             |   |             |
|                             |  |                     | OPER.ESP                    |     |     |     |            |     |     |             |     |     |     |     | TOTAL       |            |             |   |             |
| Especificações              | Produto  | Un. Medida          | Mesorregiões                |     |     |     |            |     |     |             |     |     |     |     | Total       |            |             |   |             |
|                             |  |                     | 900                         | 905 | 910 | 915 | 920        | 925 | 930 | 935         | 940 | 945 | 990 | 995 |             |            |             |   |             |
|                             | Implantar sistema de ponto eletrônico nos órgãos da Administração Direta.  | sistema implantado  | unidade                     |     |     |     | 15         |     |     |             |     |     |     |     | 15          |            |             |   |             |
|                             | FORMAÇÃO DE RECURSOS HUMANOS   |                     |                             |     |     |     | 10.958.386 |     |     |             | 0   |     |     | 0   | 10.958.386  |            |             |   |             |
|                             | GESTÃO PÚBLICA, TRANSPARÊNCIA & COMPLIANCE   |                     |                             |     |     |     | 10.958.386 |     |     | 112.657.607 |     |     |     | 0   | 123.615.993 |            |             |   |             |
| 2702.04128405.018           | <b>*GESTÃO EFICIENTE PATRIMONIAL, DE RECURSOS HUMANOS E CAPACITAÇÃO</b>  |                     |                             |     |     |     | 10.958.386 |     |     | 0           |     |     |     | 0   | 10.958.386  |            |             |   |             |
|                             | Desenvolver a capacitação de servidores, por meio de coaching, mentoring, banco de talentos e ampliação e atualização da plataforma de EAD, bem como a capacitação de gestores da frota oficial e a criação de software de avaliação de perfil. Promover a regularização cartorial e a gestão da frota oficial (sistemas de rastreamento, monitoramento e telemetria). |                     |                             |     |     |     |            |     |     |             |     |     |     |     |             |            |             |   |             |
| PRODUTOS                    |  |                     |                             |     |     |     |            |     |     |             |     |     |     |     |             |            |             |   |             |
| Especificações              | Produto  | Un. Medida          | Mesorregiões                |     |     |     |            |     |     |             |     |     |     |     | Total       |            |             |   |             |
|                             |  |                     | 900                         | 905 | 910 | 915 | 920        | 925 | 930 | 935         | 940 | 945 | 990 | 995 |             |            |             |   |             |
|                             | Promover a Capacitação de servidores por meio da modalidade de Ensino Presencial ou Telepresencial.  | servidor capacitado | unidade                     | 70  | 110 | 60  | 2246       | 90  | 220 | 110         | 260 | 90  | 120 |     | 3376        |            |             |   |             |
|                             | Promover a Capacitação de servidores por meio da modalidade de Ensino à Distância e/ou Híbrido.  | servidor capacitado | unidade                     | 150 | 150 | 100 | 7100       | 150 | 900 | 150         | 850 | 100 | 150 |     | 9800        |            |             |   |             |
|                             | Incentivar a produção de boas práticas pelos servidores e compartilhar Lives, Webinars, Seminários e Congressos.   | servidor capacitado | unidade                     |     |     |     | 800        |     |     |             |     |     |     |     | 800         |            |             |   |             |
|                             | Realizar Atualização Cadastral de imóveis de propriedade do Estado do Paraná.  | Imóvel regularizado | imóveis                     |     |     |     | 20         |     |     |             |     |     |     |     | 20          |            |             |   |             |
|                             | Implantar sistema de rastreamento, monitoramento e telemetria da frota oficial.  | sistema implantado  | telecentro                  |     |     |     | 1          |     |     |             |     |     |     |     | 1           |            |             |   |             |
| <b>TOTAL</b>                |  |                     |                             |     |     |     |            |     |     |             |     |     |     |     |             |            |             |   |             |
| <b>*Recursos Vinculados</b> |  |                     |                             |     |     |     |            |     |     |             |     |     |     |     |             | 10.958.386 | 112.657.607 | 0 | 123.615.993 |

## DETALHAMENTO DA DESPESA POR MODALIDADE E POR GRUPO DE FONTE

| Ação | Grupo Fonte | Mod. Aplic. | Recursos de Todas as Fontes |                        |                        |                       | Investimentos | R\$ 1,00              |            |
|------|-------------|-------------|-----------------------------|------------------------|------------------------|-----------------------|---------------|-----------------------|------------|
|      |             |             | Pessoal e Enc. Sociais      | Juros e Enc. da Dívida | Outras Desp. Correntes | Inversões Financeiras |               | Amortização da Dívida | Total      |
| 5018 | 15          | 90          | 0                           | 0                      | 10.958.386             | 0                     | 0             | 0                     | 10.958.386 |
|      | 15          | T           | 0                           | 0                      | 10.958.386             | 0                     | 0             | 0                     | 10.958.386 |
|      | T           | T           | 0                           | 0                      | 10.958.386             | 0                     | 0             | 0                     | 10.958.386 |
| 6014 | 01          | 90          | 0                           | 0                      | 29.891.650             | 19.720.990            | 0             | 0                     | 49.612.640 |
|      | 01          | 91          | 0                           | 0                      | 388.165                | 0                     | 0             | 0                     | 388.165    |
|      | 01          | T           | 0                           | 0                      | 30.279.815             | 19.720.990            | 0             | 0                     | 50.000.805 |
|      | 09          | 90          | 0                           | 0                      | 59.190                 | 0                     | 0             | 0                     | 59.190     |
|      | 09          | T           | 0                           | 0                      | 59.190                 | 0                     | 0             | 0                     | 59.190     |
|      | T           | T           | 0                           | 0                      | 30.339.005             | 19.720.990            | 0             | 0                     | 50.059.995 |
| 6041 | 01          | 90          | 44.909.848                  | 0                      | 11.116.004             | 174.010               | 0             | 0                     | 56.199.862 |

Continua na próxima página



## DETALHAMENTO DA DESPESA POR MODALIDADE E POR GRUPO DE FONTE

| Ação         | Grupo Fonte | Mod. Aplic. | Recursos de Todas as Fontes |                        |                        |                   |                       |                       | R\$ 1,00           |
|--------------|-------------|-------------|-----------------------------|------------------------|------------------------|-------------------|-----------------------|-----------------------|--------------------|
|              |             |             | Pessoal e Enc. Sociais      | Juros e Enc. da Dívida | Outras Desp. Correntes | Investimentos     | Inversões Financeiras | Amortização da Dívida | Total              |
|              | 01          | 91          | 6.397.750                   | 0                      | 0                      | 0                 | 0                     | 0                     | 6.397.750          |
|              | 01          | T           | 51.307.598                  | 0                      | 11.116.004             | 174.010           | 0                     | 0                     | 62.597.612         |
|              | T           | T           | 51.307.598                  | 0                      | 11.116.004             | 174.010           | 0                     | 0                     | 62.597.612         |
| <b>TOTAL</b> |             |             | <b>51.307.598</b>           | <b>0</b>               | <b>52.413.395</b>      | <b>19.895.000</b> | <b>0</b>              | <b>0</b>              | <b>123.615.993</b> |

## 2700 - SECRETARIA DE ESTADO DA ADMINISTRAÇÃO E DA PREVIDÊNCIA

## 2734 - JUNTA COMERCIAL DO PARANÁ - JUCEPAR

## DEMONSTRATIVO DAS RECEITAS PRÓPRIAS

| CÓDIGO                               | ESPECIFICAÇÃO  | R\$ 1,00                     |                               |                 |
|--------------------------------------|--|------------------------------|-------------------------------|-----------------|
|                                      |  | RECEITA BRUTA                | DEDUÇÕES                      | RECEITA LÍQUIDA |
| 1.0.0.0.00.0.0.00.00                 | Receitas Correntes   | 24.281.570                   | 0                             | 24.281.570      |
| 1.3.0.0.00.0.0.00.00                 | Receita Patrimonial  | 700.690                      | 0                             | 700.690         |
| 1.3.2.0.00.0.0.00.00                 | Valores Mobiliários  | 700.690                      | 0                             | 700.690         |
| 1.3.2.1.00.0.0.00.00                 | Juros e Correções Monetárias   | 700.690                      | 0                             | 700.690         |
| 1.3.2.1.00.1.0.00.00                 | Remuneração de Depósitos Bancários   | 700.690                      | 0                             | 700.690         |
| 1.6.0.0.00.0.0.00.00                 | Receita de Serviços  | 23.579.970                   | 0                             | 23.579.970      |
| 1.6.1.0.00.0.0.00.00                 | Serviços Administrativos e Comerciais Gerais   | 23.579.970                   | 0                             | 23.579.970      |
| 1.6.1.0.03.0.0.00.00                 | Serviços de Registro, Certificação e Fiscalização  | 23.579.970                   | 0                             | 23.579.970      |
| 1.6.1.0.03.1.0.00.00                 | Serviços de Registro, Certificação e Fiscalização  | 23.579.970                   | 0                             | 23.579.970      |
| 1.6.1.0.03.1.1.00.00                 | Serviços de Registro, Certificação e Fiscalização - Principal  | 23.579.970                   | 0                             | 23.579.970      |
| 1.6.1.0.03.1.1.01.00                 | Serviço de Registro  | 23.579.970                   | 0                             | 23.579.970      |
| 1.9.0.0.00.0.0.00.00                 | Outras Receitas Correntes  | 910                          | 0                             | 910             |
| 1.9.2.0.00.0.0.00.00                 | Indenizações, Restituições e Ressarcimentos  | 540                          | 0                             | 540             |
| 1.9.2.8.00.0.0.00.00                 | Restituições - Específicas para Estados/DF/Municípios  | 540                          | 0                             | 540             |
| 1.9.2.8.02.0.0.00.00                 | Restituições - Específicas para Estados/DF/Municípios  | 540                          | 0                             | 540             |
| 1.9.2.8.02.9.0.00.00                 | Outras Restituições - Específicas para Estados/DF/Municípios - Não Especificadas Anteriormente             | 540                          | 0                             | 540             |
| 1.9.2.8.02.9.1.00.00                 | Outras Restituições - Específicas para Estados/DF/Municípios - Não Especificadas Anteriormente - Principal | 540                          | 0                             | 540             |
| 1.9.2.8.02.9.1.99.00                 | Outras Restituições  | 540                          | 0                             | 540             |
| 1.9.9.0.00.0.0.00.00                 | Demais Receitas Correntes  | 370                          | 0                             | 370             |
| 1.9.9.0.99.0.0.00.00                 | Outras Receitas  | 370                          | 0                             | 370             |
| 1.9.9.0.99.1.0.00.00                 | Outras Receitas - Primárias  | 370                          | 0                             | 370             |
| 1.9.9.0.99.1.1.00.00                 | Outras Receitas - Primárias - Principal  | 370                          | 0                             | 370             |
| 1.9.9.0.99.1.1.01.00                 | Outras Receitas - Requisições de Pequeno Valor (RPV)   | 370                          | 0                             | 370             |
| 1.9.9.0.99.1.1.01.01                 | Outras Receitas - Requisições de Pequeno Valor (RPV)   | 370                          | 0                             | 370             |
| <b>RECEITAS CORRENTES 24.281.570</b> |  | <b>RECEITAS DE CAPITAL 0</b> | <b>TOTAL GERAL 24.281.570</b> |                 |

## CONSOLIDAÇÃO DA RECEITA DA UNIDADE

| ESPECIFICAÇÃO                            | R\$ 1,00          |
|--|-------------------|
| VALOR                                    |                   |
| RECEITAS PRÓPRIAS                        | 34.387.440        |
| REPASSES DE RECURSOS DO TESOURO ESTADUAL | 101.060           |
| <b>TOTAL</b>                             | <b>34.488.500</b> |

| PROGRAMA DE TRABALHO                          |   |            |                             |          |     |     |     |                   |     |     |     |                |         |     |                   |
|---|---|------------|-----------------------------|----------|-----|-----|-----|-------------------|-----|-----|-----|----------------|---------|-----|-------------------|
| CÓDIGO  | ESPECIFICAÇÃO   | PROJETOS   | Recursos de Todas as Fontes |          |     |     |     |                   |     |     |     |                |         |     | R\$ 1,00          |
|   |   |            | ATIVIDADES                  | OPER.ESP |     |     |     |                   |     |     |     |                |         |     | TOTAL             |
|   | COMÉRCIO E SERVIÇOS   | 0          | 23.436.188                  | 0        |     |     |     |                   |     |     |     |                |         |     | 23.436.188        |
|   | NORMATIZAÇÃO E FISCALIZAÇÃO   | 0          | 23.436.188                  | 0        |     |     |     |                   |     |     |     |                |         |     | 23.436.188        |
|   | GESTÃO PÚBLICA, TRANSPARÊNCIA & COMPLIANCE  | 0          | 23.436.188                  | 0        |     |     |     |                   |     |     |     |                |         |     | 23.436.188        |
| 2734.23125406.048                             | <b>GESTÃO DO REGISTRO PÚBLICO DE EMPRESAS NO ESTADO DO PARANÁ</b>   | 0          | 23.436.188                  | 0        |     |     |     |                   |     |     |     |                |         |     | 23.436.188        |
|   | Executar o registro público de empresas mercantis e atividades afins, no âmbito do Estado do Paraná. Desburocratizar o processo de abertura, alteração e encerramento de empresas. Gerenciar a Rede Nacional para Simplificação do Registro e da Legalização de Empresas e Negócios (REDESIM) e a manter o Integrador Estadual Empresa Fácil em todos os municípios paranaenses. Manter a descentralização do atendimento no interior do Estado. Realizar a fiscalização, normatização e acompanhamento das atividades dos agentes auxiliares do comércio. Promover a gestão administrativa do órgão e destinar recursos para pagamento de serviços, tais como: energia elétrica, água e esgoto, telefonia, processamento e transmissão de dados. |            |                             |          |     |     |     |                   |     |     |     |                |         |     |                   |
| PRODUTOS                                      |   |            |                             |          |     |     |     |                   |     |     |     |                |         |     |                   |
| Especificações                                | Produto   | Un. Medida | Mesorregiões                |          |     |     |     |                   |     |     |     |                |         |     | Total             |
|   |   |            | 900                         | 905      | 910 | 915 | 920 | 925               | 930 | 935 | 940 | 945            | 990     | 995 |                   |
| Implantação do Sistema Nato Digital (Unidade) | unidade implantada  | unidade    | 13                          | 13       | 17  | 28  | 36  | 60                | 24  | 17  | 15  | 26             |         |     | 249               |
|   | ENCARGOS ESPECIAIS  |            |                             |          |     |     |     | 0                 |     | 0   |     |                | 946.442 |     | 946.442           |
|   | OUTROS ENCARGOS ESPECIAIS   |            |                             |          |     |     |     | 0                 |     | 0   |     |                | 946.442 |     | 946.442           |
|   | OBRIGAÇÕES ESPECIAIS  |            |                             |          |     |     |     | 0                 |     | 0   |     |                | 946.442 |     | 946.442           |
| 2734.28846999.215                             | <b>*ENCARGOS ESPECIAIS - JUCEPAR</b>  |            |                             |          |     |     |     | 0                 |     | 0   |     |                | 946.442 |     | 946.442           |
|   | Cumprir as obrigações tributárias e contributivas, tais como: PASEP, precatórios, ações trabalhistas, obrigações de pequeno valor e outros encargos conforme legislação vigente.  |            |                             |          |     |     |     |                   |     |     |     |                |         |     |                   |
| <b>TOTAL</b>                                  |   |            |                             |          |     |     | 0   | <b>23.436.188</b> |     |     |     | <b>946.442</b> |         |     | <b>24.382.630</b> |
| <b>*Recursos Vinculados</b>                   |   |            |                             |          |     |     |     |                   |     |     |     |                |         |     |                   |

| DETALHAMENTO DA DESPESA POR MODALIDADE E POR GRUPO DE FONTE |             |             |                        |                        |                        |                |                             |                       |          |          |          |                   |  |  |  |
|---|-------------|-------------|------------------------|------------------------|------------------------|----------------|-----------------------------|-----------------------|----------|----------|----------|-------------------|--|--|--|
| Ação  | Grupo Fonte | Mod. Aplic. | Pessoal e Enc. Sociais | Juros e Enc. da Dívida | Outras Desp. Correntes | Investimentos  | Recursos de Todas as Fontes |                       |          |          | R\$ 1,00 |                   |  |  |  |
|   |             |             |                        |                        |                        |                | Inversões Financeiras       | Amortização da Dívida |          |          | Total    |                   |  |  |  |
| 6048  | 95          | 50          | 0                      | 0                      | 230.500                | 0              | 0                           | 0                     | 0        | 0        |          | 230.500           |  |  |  |
|   | 95          | 90          | 6.257.422              | 0                      | 15.435.766             | 642.500        | 0                           | 0                     | 0        | 0        |          | 22.335.688        |  |  |  |
|   | 95          | 91          | 770.000                | 0                      | 100.000                | 0              | 0                           | 0                     | 0        | 0        |          | 870.000           |  |  |  |
|   | 95          | T           | 7.027.422              | 0                      | 15.766.266             | 642.500        | 0                           | 0                     | 0        | 0        |          | 23.436.188        |  |  |  |
|   | T           | T           | 7.027.422              | 0                      | 15.766.266             | 642.500        | 0                           | 0                     | 0        | 0        |          | 23.436.188        |  |  |  |
| 9215  | 01          | 90          | 0                      | 0                      | 101.060                | 0              | 0                           | 0                     | 0        | 0        |          | 101.060           |  |  |  |
|   | 01          | T           | 0                      | 0                      | 101.060                | 0              | 0                           | 0                     | 0        | 0        |          | 101.060           |  |  |  |
|   | 95          | 90          | 0                      | 0                      | 845.382                | 0              | 0                           | 0                     | 0        | 0        |          | 845.382           |  |  |  |
|   | 95          | T           | 0                      | 0                      | 845.382                | 0              | 0                           | 0                     | 0        | 0        |          | 845.382           |  |  |  |
|   | T           | T           | 0                      | 0                      | 946.442                | 0              | 0                           | 0                     | 0        | 0        |          | 946.442           |  |  |  |
| <b>TOTAL</b>  |             |             | <b>7.027.422</b>       | <b>0</b>               | <b>16.712.708</b>      | <b>642.500</b> | <b>0</b>                    | <b>0</b>              | <b>0</b> | <b>0</b> |          | <b>24.382.630</b> |  |  |  |

## 2700 - SECRETARIA DE ESTADO DA ADMINISTRAÇÃO E DA PREVIDÊNCIA

## 2735 - INSTITUTO DE PESOS E MEDIDAS DO ESTADO DO PARANÁ - IPEM/PR

| DEMONSTRATIVO DAS RECEITAS PRÓPRIAS |   |               |          |                 | R\$ 1,00 |
|-------------------------------------|---|---------------|----------|-----------------|----------|
| CÓDIGO                              | ESPECIFICAÇÃO                               | RECEITA BRUTA | DEDUÇÕES | RECEITA LÍQUIDA |          |
| 1.0.0.0.00.0.0.00.00                | Receitas Correntes                          | 17.800.000    | 0        | 17.800.000      |          |
| 1.7.0.0.00.0.0.00.00                | Transferências Correntes                    | 17.800.000    | 0        | 17.800.000      |          |
| 1.7.1.0.00.0.0.00.00                | Transferências da União e de suas Entidades | 17.800.000    | 0        | 17.800.000      |          |

Continua na próxima página

## ESTADO DO PARANÁ – ORÇAMENTO DE 2022

266

| DEMONSTRATIVO DAS RECEITAS PRÓPRIAS |  |               |          |                 | R\$ 1,00 |
|-------------------------------------|--|---------------|----------|-----------------|----------|
| CÓDIGO                              | ESPECIFICAÇÃO  | RECEITA BRUTA | DEDUÇÕES | RECEITA LÍQUIDA |          |
| 1.7.1.8.00.0.0.00.00                | Transferências da União - Específica E/M                 | 17.800.000    | 0        | 17.800.000      |          |
| 1.7.1.8.10.0.0.00.00                | Transferências de Convênios da União e de Suas Entidades | 17.800.000    | 0        | 17.800.000      |          |
| 1.7.1.8.10.9.0.00.00                | Outras Transferências de Convênios da União              | 17.800.000    | 0        | 17.800.000      |          |
| 1.7.1.8.10.9.1.00.00                | Outras Transferências de Convênios da União              | 17.800.000    | 0        | 17.800.000      |          |
|                                     | <b>RECEITAS CORRENTES 17.800.000</b>                     |               |          |                 |          |
|                                     | <b>RECEITAS DE CAPITAL 0</b>                             |               |          |                 |          |
|                                     | <b>TOTAL GERAL 17.800.000</b>                            |               |          |                 |          |

| CONSOLIDAÇÃO DA RECEITA DA UNIDADE |  | R\$ 1,00          |
|------------------------------------|--|-------------------|
| ESPECIFICAÇÃO                      |  | VALOR             |
| RECEITAS PRÓPRIAS                  |  | 17.800.000        |
| <b>TOTAL</b>                       |  | <b>17.800.000</b> |

| PROGRAMA DE TRABALHO  |  |                   |                             |          |            |        |     |          |     |                   |     |     | R\$ 1,00 |     |                   |
|---|--|-------------------|-----------------------------|----------|------------|--------|-----|----------|-----|-------------------|-----|-----|----------|-----|-------------------|
| CÓDIGO  | ESPECIFICAÇÃO  | PROJETOS          | Recursos de Todas as Fontes |          |            | TOTAL  |     |          |     |                   |     |     |          |     |                   |
|   |  |                   | ATIVIDADES                  | OPER.ESP |            |        |     |          |     |                   |     |     |          |     |                   |
|   | INDÚSTRIA  | 0                 | 17.800.000                  | 0        | 17.800.000 |        |     |          |     |                   |     |     |          |     |                   |
|   | NORMALIZAÇÃO E QUALIDADE   | 0                 | 17.800.000                  | 0        | 17.800.000 |        |     |          |     |                   |     |     |          |     |                   |
|   | GESTÃO PÚBLICA, TRANSPARÊNCIA & COMPLIANCE   | 0                 | 17.800.000                  | 0        | 17.800.000 |        |     |          |     |                   |     |     |          |     |                   |
| 2735.22665406.057   | <b>*VERIFICAÇÃO E FISCALIZAÇÃO METROLÓGICA E DA QUALIDADE</b>  | 0                 | 17.800.000                  | 0        | 17.800.000 |        |     |          |     |                   |     |     |          |     |                   |
|   | Propiciar à sociedade paranaense, por meio da verificação e fiscalização metrológica e da qualidade a justa concorrência entre as empresas, proteger as relações comerciais da indústria com o comércio e deste com o consumidor final. As ações previstas são: a) verificação e fiscalização metrológica; b) inspeção e medição em mercadorias pré-embaladas; c) fiscalização de produtos e serviços com conformidade avaliada; d) Verificação e fiscalização de processos de registros de empresas; e) calibração de instrumentos de medir e medidas materializadas. |                   |                             |          |            |        |     |          |     |                   |     |     |          |     |                   |
| <b>PRODUTOS</b>   |  |                   |                             |          |            |        |     |          |     |                   |     |     |          |     |                   |
| <b>Especificações</b>   | <b>Produto</b>   | <b>Un. Medida</b> | <b>Mesorregiões</b>         |          |            |        |     |          |     |                   |     |     |          |     |                   |
|   |  |                   | 900                         | 905      | 910        | 915    | 920 | 925      | 930 | 935               | 940 | 945 | 990      | 995 | Total             |
| Calibrar instrumentos de medir e medidas materializadas (instrumentos calibrados) (unidade)             | ação executada   | unidade           |                             |          |            | 941    |     | 898      |     |                   |     |     |          |     | 1839              |
| Verificar instrumentos de medir e medidas materializadas (instrumentos verificados) (unidade)           | ação executada   | unidade           |                             |          | 6807       | 124576 |     | 26250    |     | 15529             |     |     |          |     | 173162            |
| Fiscalizar o quantitativo de produtos pré-embalados (produtos examinados) (unidade)                     | ação executada   | unidade           |                             |          | 4521       |        |     | 11631    |     | 4017              |     |     |          |     | 20169             |
| Fiscalizar os produtos e serviços com a conformidade avaliada (ações de fiscalização) (unidade)         | ação executada   | unidade           |                             |          | 319        | 882    |     | 460      |     | 229               |     |     |          |     | 1890              |
| Verificar processos de registro, renovação e fiscalização de empresas (processos verificados) (unidade) | ação executada   | unidade           |                             |          | 4          | 55     |     | 18       |     | 5                 |     |     |          |     | 82                |
| <b>TOTAL</b>  |  |                   |                             |          |            |        |     | <b>0</b> |     | <b>17.800.000</b> |     |     | <b>0</b> |     | <b>17.800.000</b> |
| <b>*Recursos Vinculados</b>   |  |                   |                             |          |            |        |     |          |     |                   |     |     |          |     |                   |

## DETALHAMENTO DA DESPESA POR MODALIDADE E POR GRUPO DE FONTE

| Ação         | Grupo Fonte | Mod. Aplic. | Pessoal e Enc. Sociais | Juros e Enc. da Dívida | Outras Desp. Correntes | Investimentos | Recursos de Todas as Fontes |                       | R\$ 1,00          |
|--------------|-------------|-------------|------------------------|------------------------|------------------------|---------------|-----------------------------|-----------------------|-------------------|
|              |             |             |                        |                        |                        |               | Inversões Financeiras       | Amortização da Dívida | Total             |
| 6057         | 95          | 90          | 8.991.556              | 0                      | 6.422.944              | 0             | 0                           | 0                     | 15.414.500        |
|              | 95          | 91          | 2.385.500              | 0                      | 0                      | 0             | 0                           | 0                     | 2.385.500         |
|              | 95          | T           | 11.377.056             | 0                      | 6.422.944              | 0             | 0                           | 0                     | 17.800.000        |
|              | T           | T           | 11.377.056             | 0                      | 6.422.944              | 0             | 0                           | 0                     | 17.800.000        |
| <b>TOTAL</b> |             |             | <b>11.377.056</b>      | <b>0</b>               | <b>6.422.944</b>       | <b>0</b>      | <b>0</b>                    | <b>0</b>              | <b>17.800.000</b> |





**SEFA - SECR. DE ESTADO DA FAZENDA**



**LEGISLAÇÃO**

Lei Estadual nº 19.848, de 03 de maio de 2019 (Criação);  
Decreto nº 5.233, de 05 de outubro de 2016 (Regulamento);  
Decreto nº 6.833, de 11 de fevereiro de 2021 (Regulamenta a Lei nº 20.165, de 2 de abril de 2020, alterada pela Lei nº 20.357, de 20 de outubro de 2020, que autorizou a concessão de subvenção econômica no âmbito do Programa Paraná Mais Empregos, abrangendo o Banco do Empreendedor e o Banco do Agricultor);  
Lei Estadual nº 20.165, de 02 de abril de 2020 (Autoriza concessão de subvenção econômica com recursos do FDE para a Agência de Fomento do Paraná S.A. e para o Banco Regional de Desenvolvimento do Extremo Sul e PR, sob a modalidade de equalização de taxas de juros em operações de crédito realizadas no âmbito do Programa Paraná Mais Empregos, conforme específica);  
Lei Estadual nº 20.164, de 02 de abril de 2020 (Autoriza a Agência de Fomento do Paraná S.A. e Fomento Paraná a envidar medidas objetivando apoiar a recuperação econômica dos empreendedores formais e informais, além da infraestrutura de Municípios atingidos por emergências, calamidades ou desastres, com oferta de crédito e apoio técnico às atividades econômicas locais);  
Decreto nº 7.356, de 13 de abril de 2021 (Aprova o Regulamento da Secretaria de Estado da Fazenda e adota outras providências).

**ATRIBUIÇÕES**

A análise, avaliação e acompanhamento permanentes do desempenho econômico do Estado;  
A realização de estudos e pesquisas para a previsão da receita;  
O aperfeiçoamento da legislação tributária estadual;  
A formulação e execução da política e da administração tributária, da política econômica, orçamentária e financeira do Estado;  
A adoção de providências executivas para obtenção de receitas derivadas e outras;  
A inscrição, cobrança e manutenção do serviço da dívida ativa;  
A promoção de medidas de controle interno e providências exigidas pelo controle externo da administração pública;  
A elaboração e acompanhamento da execução das Leis de Diretrizes Orçamentárias e dos Orçamentos Anuais, fiscal e próprio da Administração Direta e Indireta e de investimentos das empresas públicas e sociedades de economia mista estaduais;  
A contabilidade geral e administração de todos os recursos financeiros do Estado, independentemente da fonte;  
A auditoria contábil-financeira, análise e controle de recursos da Administração Direta e Indireta;  
A análise da conveniência da criação e extinção de fundos especiais, e respectivo controle e fiscalização;  
A alimentação do processo decisório governamental, com dados relativos a custos e a desempenho financeiro;  
A defesa dos capitais do Estado;  
O controle dos investimentos públicos e da capacidade de endividamento do Estado;  
O acompanhamento e controle da execução física e financeira do orçamento anual;  
A orientação aos contribuintes sobre assuntos pertinentes à sua área de atuação.



**A – Resumos Gerais****2900 – SECRETARIA DE ESTADO DA FAZENDA**

|                             |  | PROGRAMA DE TRABALHO |                    |                    | Recursos de Todas as Fontes |                          |                   | R\$ 1,00 |
|-----------------------------|--|----------------------|--------------------|--------------------|-----------------------------|--------------------------|-------------------|----------|
| CÓDIGO                      | ESPECIFICAÇÃO  | CORRENTES            | TESOURO<br>CAPITAL | TOTAL              | CORRENTES                   | OUTRAS FONTES<br>CAPITAL | TOTAL             |          |
|                             | ADMINISTRAÇÃO  | 582.490.269          | 48.106.118         | 630.596.387        | 35.166.797                  | 50.009.942               | 85.176.739        |          |
|                             | ADMINISTRAÇÃO GERAL  | 73.767.896           | 1.100.000          | 74.867.896         | 0                           | 0                        | 0                 |          |
|                             | GESTÃO ADMINISTRATIVA  | 73.767.896           | 1.100.000          | 74.867.896         | 0                           | 0                        | 0                 |          |
| 2900.04122426.050           | *GESTÃO ADMINISTRATIVA – SEFA  | 73.767.896           | 1.100.000          | 74.867.896         | 0                           | 0                        | 0                 |          |
|                             | ADMINISTRAÇÃO FINANCEIRA   | 41.488.856           | 33.111.270         | 74.600.126         | 35.001.683                  | 49.391.656               | 84.393.339        |          |
|                             | GESTÃO PÚBLICA, TRANSPARÊNCIA & COMPLIANCE   | 0                    | 14.492.096         | 14.492.096         | 35.166.797                  | 50.009.942               | 85.176.739        |          |
| 2900.04123405.008           | *APOIO ÀS AÇÕES DO FUNDO DE DESENVOLVIMENTO ECONÔMICO                                      | 0                    | 8.901.000          | 8.901.000          | 0                           | 0                        | 0                 |          |
| 2900.04123406.488           | *GESTÃO DO FUNDO DE DESENVOLVIMENTO ECONÔMICO  | 0                    | 0                  | 0                  | 29.534.380                  | 33.674.737               | 63.209.117        |          |
| 2900.04123406.489           | GESTÃO DO FUNDO DE EQUALIZAÇÃO DO MICROCRÉDITO   | 0                    | 0                  | 0                  | 3.069.000                   | 0                        | 3.069.000         |          |
| 2900.04123406.494           | GESTÃO DO FUNDO DE AVAL GARANTIDOR DAS MICROEMPRESAS E EMPRESAS DE PEQUENO PORTE DO PARANÁ | 0                    | 0                  | 0                  | 294.188                     | 3.881.537                | 4.175.725         |          |
| 2900.04123406.495           | GESTÃO DO FUNDO DE CAPITAL DE RISCO DO PARANÁ  | 0                    | 0                  | 0                  | 1.495.719                   | 7.637.031                | 9.132.750         |          |
| 2900.04123406.518           | *APOIO ÀS AÇÕES E PARTICIPAÇÕES EM FUNDOS DA SECRETARIA DE ESTADO DA FAZENDA               | 0                    | 5.591.096          | 5.591.096          | 0                           | 0                        | 0                 |          |
| 2900.04123406.522           | GESTÃO DO FUNDO PARA O DESENVOLVIMENTO DE PROJETOS DE INFRAESTRUTURA – FUNPAR              | 0                    | 0                  | 0                  | 608.396                     | 4.198.351                | 4.806.747         |          |
|                             | ASSEGURAR O EQUILÍBRIO FISCAL  | 507.324.833          | 32.514.022         | 539.838.855        | 0                           | 0                        | 0                 |          |
| 2900.04123415.098           | *MODERNIZAÇÃO DA GESTÃO FISCAL DO ESTADO DO PARANÁ – PROFISCO II – PR                      | 41.488.856           | 18.619.174         | 60.108.030         | 0                           | 0                        | 0                 |          |
|                             | ADMINISTRAÇÃO DE RECEITAS  | 465.835.977          | 13.894.848         | 479.730.825        | 0                           | 0                        | 0                 |          |
|                             | ASSEGURAR O EQUILÍBRIO FISCAL  | 507.324.833          | 32.514.022         | 539.838.855        | 0                           | 0                        | 0                 |          |
| 2900.04129416.052           | *ADMINISTRAÇÃO TRIBUTÁRIA ESTADUAL   | 434.464.665          | 150.000            | 434.614.665        | 0                           | 0                        | 0                 |          |
| 2900.04129416.328           | *REEQUIPAMENTO, MODERNIZAÇÃO E MANUTENÇÃO DA ESTRUTURA DO FISCO – FUNREFISCO               | 31.371.312           | 13.744.848         | 45.116.160         | 0                           | 0                        | 0                 |          |
|                             | DIFUSÃO DO CONHECIMENTO CIENTÍFICO E TECNOLÓGICO   | 1.397.540            | 0                  | 1.397.540          | 0                           | 0                        | 0                 |          |
|                             | PARANÁ MAIS CIÊNCIA  | 1.397.540            | 0                  | 1.397.540          | 0                           | 0                        | 0                 |          |
| 2900.04573066.496           | *GESTÃO DO SISTEMA ESTADUAL DE PARQUES TECNOLÓGICOS – SEPARTEC                             | 1.397.540            | 0                  | 1.397.540          | 0                           | 0                        | 0                 |          |
|                             | SERVIÇOS FINANCEIROS   | 0                    | 0                  | 0                  | 165.114                     | 618.286                  | 783.400           |          |
|                             | GESTÃO PÚBLICA, TRANSPARÊNCIA & COMPLIANCE   | 0                    | 14.492.096         | 14.492.096         | 35.166.797                  | 50.009.942               | 85.176.739        |          |
| 2900.04694406.493           | GESTÃO DO FUNDO DE INOVAÇÃO DAS MICROEMPRESAS E EMPRESAS DE PEQUENO PORTE DO PARANÁ        | 0                    | 0                  | 0                  | 165.114                     | 618.286                  | 783.400           |          |
|                             | ENCARGOS ESPECIAIS   | 704.037              | 0                  | 704.037            | 507.361                     | 0                        | 507.361           |          |
|                             | OUTROS ENCARGOS ESPECIAIS  | 704.037              | 0                  | 704.037            | 507.361                     | 0                        | 507.361           |          |
|                             | OBRIGAÇÕES ESPECIAIS   | 704.037              | 0                  | 704.037            | 507.361                     | 0                        | 507.361           |          |
| 2900.28846999.093           | *ENCARGOS ESPECIAIS – FDE  | 1.260                | 0                  | 1.260              | 309.183                     | 0                        | 309.183           |          |
| 2900.28846999.094           | ENCARGOS ESPECIAIS – FEM   | 0                    | 0                  | 0                  | 31.000                      | 0                        | 31.000            |          |
| 2900.28846999.097           | ENCARGOS ESPECIAIS – FIME  | 0                    | 0                  | 0                  | 1.600                       | 0                        | 1.600             |          |
| 2900.28846999.098           | *ENCARGOS ESPECIAIS – FAG  | 980                  | 0                  | 980                | 24.775                      | 0                        | 24.775            |          |
| 2900.28846999.099           | ENCARGOS ESPECIAIS – FCR   | 0                    | 0                  | 0                  | 92.250                      | 0                        | 92.250            |          |
| 2900.28846999.128           | *ENCARGOS ESPECIAIS – FUNREFISCO   | 700.000              | 0                  | 700.000            | 0                           | 0                        | 0                 |          |
| 2900.28846999.183           | *ENCARGOS ESPECIAIS – RECEITA ESTADUAL DO PARANÁ   | 1.797                | 0                  | 1.797              | 0                           | 0                        | 0                 |          |
| 2900.28846999.273           | ENCARGOS ESPECIAIS – FUNPAR  | 0                    | 0                  | 0                  | 48.553                      | 0                        | 48.553            |          |
|                             | <b>TOTAL</b>   | <b>583.194.306</b>   | <b>48.106.118</b>  | <b>631.300.424</b> | <b>35.674.158</b>           | <b>50.009.942</b>        | <b>85.684.100</b> |          |
| <b>*Recursos Vinculados</b> |  |                      |                    |                    |                             |                          |                   |          |

**DEMONSTRATIVO DA DESPESA POR UNIDADES ORÇAMENTÁRIAS E CATEGORIAS ECONÔMICAS SEGUNDO A ORIGEM DOS RECURSOS**

|        |  | Recursos de Todas as Fontes |                    |             | R\$ 1,00  |                          |           |
|--------|--|-----------------------------|--------------------|-------------|-----------|--------------------------|-----------|
| CÓDIGO | ESPECIFICAÇÃO                                | CORRENTES                   | TESOURO<br>CAPITAL | TOTAL       | CORRENTES | OUTRAS FONTES<br>CAPITAL | TOTAL     |
| 2901   | GABINETE DO SECRETÁRIO                       | 0                           | 14.492.096         | 14.492.096  | 0         | 0                        | 0         |
| 2902   | DIRETORIA GERAL                              | 116.654.292                 | 19.719.174         | 136.373.466 | 0         | 0                        | 0         |
| 2930   | RECEITA ESTADUAL DO PARANÁ                   | 434.466.462                 | 150.000            | 434.616.462 | 0         | 0                        | 0         |
| 2960   | FUNDO DE REEQUIPAMENTO DO FISCO – FUNREFISCO | 32.071.312                  | 13.744.848         | 45.816.160  | 0         | 0                        | 0         |
| 2961   | FUNDO DE EQUALIZAÇÃO DO MICROCRÉDITO – FEM   | 0                           | 0                  | 0           | 3.100.000 | 0                        | 3.100.000 |

Continua na próxima página

## DEMONSTRATIVO DA DESPESA POR UNIDADES ORÇAMENTÁRIAS E CATEGORIAS ECONÔMICAS SEGUNDO A ORIGEM DOS RECURSOS

| CÓDIGO       | ESPECIFICAÇÃO  | Recursos de Todas as Fontes |                   |                    |                   |                   | R\$ 1,00          |
|--------------|--|-----------------------------|-------------------|--------------------|-------------------|-------------------|-------------------|
|              |  | CORRENTES                   | TESOURO           | TOTAL              | OUTRAS FONTES     |                   |                   |
|              |  |                             | CAPITAL           |                    | CORRENTES         | CAPITAL           |                   |
| 2962         | FUNDO DE DESENVOLVIMENTO ECONÔMICO – FDE   | 1.260                       | 0                 | 1.260              | 29.843.563        | 33.674.737        | 63.518.300        |
| 2963         | FUNDO DE INOVAÇÃO DAS MICROEMPRESAS E EMPRESAS DE PEQUENO PORTE DO PARANÁ – FIME       | 0                           | 0                 | 0                  | 166.714           | 618.286           | 785.000           |
| 2964         | FUNDO DE AVAL GARANTIDOR DAS MICROEMPRESAS E EMPRESAS DE PEQUENO PORTE DO PARANÁ – FAG | 980                         | 0                 | 980                | 318.963           | 3.881.537         | 4.200.500         |
| 2965         | FUNDO DE CAPITAL DE RISCO DO ESTADO DO PARANÁ – FCR                                    | 0                           | 0                 | 0                  | 1.587.969         | 7.637.031         | 9.225.000         |
| 2966         | FUNDO PARA O DESENVOLVIMENTO DE PROJETOS DE INFRAESTRUTURA – FUNPAR                    | 0                           | 0                 | 0                  | 656.949           | 4.198.351         | 4.855.300         |
| <b>TOTAL</b> |  | <b>583.194.306</b>          | <b>48.106.118</b> | <b>631.300.424</b> | <b>35.674.158</b> | <b>50.009.942</b> | <b>85.684.100</b> |

## DISCRIMINAÇÃO DA DESPESA SEGUNDO OS DESDOBRAMENTOS POR ÓRGÃO/UNIDADE, GRUPO DE FONTES E MODALIDADE DE APLICAÇÃO

| Unid. | Grupo Fonte | Mod. Aplic. | Recursos de Todas as Fontes |                        |                        |               |             |                | R\$ 1,00    |       |
|-------|-------------|-------------|-----------------------------|------------------------|------------------------|---------------|-------------|----------------|-------------|-------|
|       |             |             | Pessoal e Enc. Sociais      | Juros e Enc. da Dívida | Outras Desp. Correntes | Investimentos | Inversões   | Amortização da |             | Total |
|       |             |             |                             |                        |                        |               | Financeiras | Dívida         |             |       |
| 2901  | 01          | 91          | 0                           | 0                      | 0                      | 0             | 14.492.096  | 0              | 14.492.096  |       |
|       | 01          | T           | 0                           | 0                      | 0                      | 0             | 14.492.096  | 0              | 14.492.096  |       |
|       | T           | T           | 0                           | 0                      | 0                      | 0             | 14.492.096  | 0              | 14.492.096  |       |
| 2902  | 01          | 90          | 38.535.676                  | 0                      | 37.660.760             | 1.100.000     | 0           | 0              | 77.296.436  |       |
|       | 01          | 91          | 4.966.000                   | 0                      | 0                      | 0             | 0           | 0              | 4.966.000   |       |
|       | 01          | T           | 43.501.676                  | 0                      | 37.660.760             | 1.100.000     | 0           | 0              | 82.262.436  |       |
|       | 15          | 90          | 0                           | 0                      | 35.491.856             | 18.619.174    | 0           | 0              | 54.111.030  |       |
|       | 15          | T           | 0                           | 0                      | 35.491.856             | 18.619.174    | 0           | 0              | 54.111.030  |       |
| 2930  | T           | T           | 43.501.676                  | 0                      | 73.152.616             | 19.719.174    | 0           | 0              | 136.373.466 |       |
|       | 01          | 90          | 321.693.911                 | 0                      | 43.187.551             | 150.000       | 0           | 0              | 365.031.462 |       |
|       | 01          | 91          | 69.550.000                  | 0                      | 35.000                 | 0             | 0           | 0              | 69.585.000  |       |
| 2960  | 01          | T           | 391.243.911                 | 0                      | 43.222.551             | 150.000       | 0           | 0              | 434.616.462 |       |
|       | T           | T           | 391.243.911                 | 0                      | 43.222.551             | 150.000       | 0           | 0              | 434.616.462 |       |
|       | 01          | 90          | 0                           | 0                      | 32.071.312             | 13.744.848    | 0           | 0              | 45.816.160  |       |
| 2961  | 01          | T           | 0                           | 0                      | 32.071.312             | 13.744.848    | 0           | 0              | 45.816.160  |       |
|       | T           | T           | 0                           | 0                      | 32.071.312             | 13.744.848    | 0           | 0              | 45.816.160  |       |
|       | 95          | 90          | 0                           | 0                      | 3.100.000              | 0             | 0           | 0              | 3.100.000   |       |
| 2962  | 95          | T           | 0                           | 0                      | 3.100.000              | 0             | 0           | 0              | 3.100.000   |       |
|       | T           | T           | 0                           | 0                      | 3.100.000              | 0             | 0           | 0              | 3.100.000   |       |
|       | 01          | 90          | 0                           | 0                      | 1.260                  | 0             | 0           | 0              | 1.260       |       |
| 2963  | 01          | T           | 0                           | 0                      | 1.260                  | 0             | 0           | 0              | 1.260       |       |
|       | 95          | 90          | 0                           | 0                      | 29.843.563             | 300.000       | 18.000.000  | 0              | 48.143.563  |       |
|       | 95          | 91          | 0                           | 0                      | 0                      | 0             | 15.374.737  | 0              | 15.374.737  |       |
|       | 95          | T           | 0                           | 0                      | 29.843.563             | 300.000       | 33.374.737  | 0              | 63.518.300  |       |
|       | T           | T           | 0                           | 0                      | 29.844.823             | 300.000       | 33.374.737  | 0              | 63.519.560  |       |
| 2964  | 95          | 90          | 0                           | 0                      | 166.714                | 0             | 618.286     | 0              | 785.000     |       |
|       | 95          | T           | 0                           | 0                      | 166.714                | 0             | 618.286     | 0              | 785.000     |       |
|       | T           | T           | 0                           | 0                      | 166.714                | 0             | 618.286     | 0              | 785.000     |       |
| 2965  | 01          | 90          | 0                           | 0                      | 980                    | 0             | 0           | 0              | 980         |       |
|       | 01          | T           | 0                           | 0                      | 980                    | 0             | 0           | 0              | 980         |       |
|       | 95          | 90          | 0                           | 0                      | 318.963                | 0             | 3.881.537   | 0              | 4.200.500   |       |
|       | 95          | T           | 0                           | 0                      | 318.963                | 0             | 3.881.537   | 0              | 4.200.500   |       |
| 2966  | T           | T           | 0                           | 0                      | 319.943                | 0             | 3.881.537   | 0              | 4.201.480   |       |
|       | 95          | 90          | 0                           | 0                      | 1.587.969              | 0             | 0           | 0              | 1.587.969   |       |
|       | 95          | 91          | 0                           | 0                      | 0                      | 0             | 7.637.031   | 0              | 7.637.031   |       |
|       | 95          | T           | 0                           | 0                      | 1.587.969              | 0             | 7.637.031   | 0              | 9.225.000   |       |
| 2966  | T           | T           | 0                           | 0                      | 1.587.969              | 0             | 7.637.031   | 0              | 9.225.000   |       |
|       | 95          | 90          | 0                           | 0                      | 656.949                | 0             | 4.198.351   | 0              | 4.855.300   |       |
|       | 95          | T           | 0                           | 0                      | 656.949                | 0             | 4.198.351   | 0              | 4.855.300   |       |

Continua na próxima página

## DISCRIMINAÇÃO DA DESPESA SEGUNDO OS DESDOBRAMENTOS POR ÓRGÃO/UNIDADE, GRUPO DE FONTES E MODALIDADE DE APLICAÇÃO

| Unid. | Grupo Fonte | Mod. Aplic.  | Pessoal e Enc. Sociais | Juros e Enc. da Dívida | Outras Desp. Correntes | Investimentos     | Recursos de Todas as Fontes |                       | R\$ 1,00 Total     |
|-------|-------------|--------------|------------------------|------------------------|------------------------|-------------------|-----------------------------|-----------------------|--------------------|
|       |             |              |                        |                        |                        |                   | Inversões Financeiras       | Amortização da Dívida |                    |
|       | T           | T            | 0                      | 0                      | 656.949                | 0                 | 4.198.351                   | 0                     | 4.855.300          |
|       |             | <b>TOTAL</b> | <b>434.745.587</b>     | <b>0</b>               | <b>184.122.877</b>     | <b>33.914.022</b> | <b>64.202.038</b>           | <b>0</b>              | <b>716.984.524</b> |

## B - Detalhamento do Programa de Trabalho das Unidades

## - Recursos de Todas as Fontes

2900 - SECRETARIA DE ESTADO DA FAZENDA

2901 - GABINETE DO SECRETÁRIO

## PROGRAMA DE TRABALHO

| CÓDIGO                      | ESPECIFICAÇÃO  | PROJETOS         | ATIVIDADES       | Recursos de Todas as Fontes |       | R\$ 1,00 TOTAL    |
|-----------------------------|--|------------------|------------------|-----------------------------|-------|-------------------|
|                             |  |                  |                  | OPER.ESP                    | TOTAL |                   |
|                             | ADMINISTRAÇÃO  | 8.901.000        | 5.591.096        | 0                           |       | 14.492.096        |
|                             | ADMINISTRAÇÃO FINANCEIRA   | 8.901.000        | 5.591.096        | 0                           |       | 14.492.096        |
|                             | GESTÃO PÚBLICA, TRANSPARÊNCIA & COMPLIANCE   | 8.901.000        | 5.591.096        | 0                           |       | 14.492.096        |
| 2901.04123405.008           | *APOIO ÀS AÇÕES DO FUNDO DE DESENVOLVIMENTO ECONÔMICO<br>Aportar recursos visando o Desenvolvimento Econômico do Estado.                                   | 8.901.000        | 0                | 0                           |       | 8.901.000         |
| 2901.04123406.518           | *APOIO ÀS AÇÕES E PARTICIPAÇÕES EM FUNDOS DA SECRETARIA DE ESTADO DA FAZENDA<br>Aportar recursos visando apoio às ações e participações em fundos da SEFA. | 0                | 5.591.096        | 0                           |       | 5.591.096         |
|                             | <b>TOTAL</b>   | <b>8.901.000</b> | <b>5.591.096</b> | <b>0</b>                    |       | <b>14.492.096</b> |
| <b>*Recursos Vinculados</b> |  |                  |                  |                             |       |                   |

## DETALHAMENTO DA DESPESA POR MODALIDADE E POR GRUPO DE FONTE

| Ação | Grupo Fonte  | Mod. Aplic. | Pessoal e Enc. Sociais | Juros e Enc. da Dívida | Outras Desp. Correntes | Investimentos | Recursos de Todas as Fontes |                       | R\$ 1,00 Total    |
|------|--------------|-------------|------------------------|------------------------|------------------------|---------------|-----------------------------|-----------------------|-------------------|
|      |              |             |                        |                        |                        |               | Inversões Financeiras       | Amortização da Dívida |                   |
| 5008 | 01           | 91          | 0                      | 0                      | 0                      | 0             | 8.901.000                   | 0                     | 8.901.000         |
|      | 01           | T           | 0                      | 0                      | 0                      | 0             | 8.901.000                   | 0                     | 8.901.000         |
|      | T            | T           | 0                      | 0                      | 0                      | 0             | 8.901.000                   | 0                     | 8.901.000         |
| 6518 | 01           | 91          | 0                      | 0                      | 0                      | 0             | 5.591.096                   | 0                     | 5.591.096         |
|      | 01           | T           | 0                      | 0                      | 0                      | 0             | 5.591.096                   | 0                     | 5.591.096         |
|      | T            | T           | 0                      | 0                      | 0                      | 0             | 5.591.096                   | 0                     | 5.591.096         |
|      | <b>TOTAL</b> |             | <b>0</b>               | <b>0</b>               | <b>0</b>               | <b>0</b>      | <b>14.492.096</b>           | <b>0</b>              | <b>14.492.096</b> |

2900 - SECRETARIA DE ESTADO DA FAZENDA

2902 - DIRETORIA GERAL

## PROGRAMA DE TRABALHO

| CÓDIGO                     | ESPECIFICAÇÃO | PROJETOS | ATIVIDADES | Recursos de Todas as Fontes |       | R\$ 1,00 TOTAL |
|----------------------------|---------------|----------|------------|-----------------------------|-------|----------------|
|                            |               |          |            | OPER.ESP                    | TOTAL |                |
| Continua na próxima página |               |          |            |                             |       |                |

| PROGRAMA DE TRABALHO        |   |                   |                   |          |             |          | Recursos de Todas as Fontes |  |  | R\$ 1,00 |
|-----------------------------|---|-------------------|-------------------|----------|-------------|----------|-----------------------------|--|--|----------|
| CÓDIGO                      | ESPECIFICAÇÃO   | PROJETOS          | ATIVIDADES        | OPER.ESP | TOTAL       |          |                             |  |  |          |
|                             | ADMINISTRAÇÃO   | 60.108.030        | 76.265.436        | 0        | 136.373.466 |          |                             |  |  |          |
|                             | ADMINISTRAÇÃO GERAL   | 0                 | 74.867.896        | 0        | 74.867.896  |          |                             |  |  |          |
|                             | GESTÃO ADMINISTRATIVA   | 0                 | 74.867.896        | 0        | 74.867.896  |          |                             |  |  |          |
| 2902.04122426.050           | <b>*GESTÃO ADMINISTRATIVA – SEFA</b>  | 0                 | 74.867.896        | 0        | 74.867.896  |          |                             |  |  |          |
|                             | Promover a manutenção da estrutura administrativa da Unidade para o bom funcionamento de suas atividades. Efetuar a gestão de recursos humanos, das despesas com manutenção mínima (luz, água, energia, informática e telecomunicações), dos serviços de terceiros e das demais despesas necessárias ao seu funcionamento.                    |                   |                   |          |             |          |                             |  |  |          |
| OBRAS                       |   |                   |                   |          |             |          |                             |  |  |          |
| CÓDIGO                      | ESPECIFICAÇÃO   |                   |                   | UNIDADE  | QTDE        | GR.FT.   | TOTAL                       |  |  |          |
| 0001                        | METROPOLITANA DE CURITIBA / Curitiba  |                   |                   | unidade  | 1           | 01       | 700.000                     |  |  |          |
|                             | REFORMAR O EDIFÍCIO SEDE DA SECRETARIA DE ESTADO DA FAZENDA – SEFA (Em Projeto)   |                   |                   |          |             |          |                             |  |  |          |
|                             | ADMINISTRAÇÃO FINANCEIRA  | 60.108.030        | 0                 | 0        | 0           | 0        | 60.108.030                  |  |  |          |
|                             | ASSEGURAR O EQUILÍBRIO FISCAL   | 60.108.030        | 0                 | 0        | 0           | 0        | 60.108.030                  |  |  |          |
| 2902.04123415.098           | <b>*MODERNIZAÇÃO DA GESTÃO FISCAL DO ESTADO DO PARANÁ – PROFISCO II – PR</b>  | 60.108.030        | 0                 | 0        | 0           | 0        | 60.108.030                  |  |  |          |
|                             | Contribuir para a sustentabilidade da gestão fiscal, por meio do aperfeiçoamento da gestão fazendária, da administração tributária e contencioso fiscal, da administração financeira e do gasto público, inclusive com a implantação do orçamento por resultado e da contabilidade de custos, atendendo às diretrizes estratégicas estaduais. |                   |                   |          |             |          |                             |  |  |          |
|                             | DIFUSÃO DO CONHECIMENTO CIENTÍFICO E TECNOLÓGICO  | 0                 | 1.397.540         | 0        | 0           | 0        | 1.397.540                   |  |  |          |
|                             | PARANÁ MAIS CIÊNCIA   | 0                 | 1.397.540         | 0        | 0           | 0        | 1.397.540                   |  |  |          |
| 2902.04573066.496           | <b>*GESTÃO DO SISTEMA ESTADUAL DE PARQUES TECNOLÓGICOS – SEPARTEC</b>   | 0                 | 1.397.540         | 0        | 0           | 0        | 1.397.540                   |  |  |          |
|                             | Articular os Parques Tecnológicos do Paraná, no contexto do ecossistema de inovação do Estado e criar um ambiente favorável para o desenvolvimento da inovação.   |                   |                   |          |             |          |                             |  |  |          |
| <b>TOTAL</b>                |   | <b>60.108.030</b> | <b>76.265.436</b> | <b>0</b> | <b>0</b>    | <b>0</b> | <b>136.373.466</b>          |  |  |          |
| <b>*Recursos Vinculados</b> |   |                   |                   |          |             |          |                             |  |  |          |

| DETALHAMENTO DA DESPESA POR MODALIDADE E POR GRUPO DE FONTE |             |             |                        |                        |                        |                   |                             |                       |                    |          |
|---|-------------|-------------|------------------------|------------------------|------------------------|-------------------|-----------------------------|-----------------------|--------------------|----------|
| Ação  | Grupo Fonte | Mod. Aplic. | Pessoal e Enc. Sociais | Juros e Enc. da Dívida | Outras Desp. Correntes | Investimentos     | Recursos de Todas as Fontes |                       | Total              | R\$ 1,00 |
|   |             |             |                        |                        |                        |                   | Inversões Financeiras       | Amortização da Dívida |                    |          |
| 5098  | 01          | 90          | 0                      | 0                      | 5.997.000              | 0                 | 0                           | 0                     | 5.997.000          |          |
|   | 01          | T           | 0                      | 0                      | 5.997.000              | 0                 | 0                           | 0                     | 5.997.000          |          |
|   | 15          | 90          | 0                      | 0                      | 35.491.856             | 18.619.174        | 0                           | 0                     | 54.111.030         |          |
|   | 15          | T           | 0                      | 0                      | 35.491.856             | 18.619.174        | 0                           | 0                     | 54.111.030         |          |
|   | T           | T           | 0                      | 0                      | 41.488.856             | 18.619.174        | 0                           | 0                     | 60.108.030         |          |
| 6050  | 01          | 90          | 38.535.676             | 0                      | 30.266.220             | 1.100.000         | 0                           | 0                     | 69.901.896         |          |
|   | 01          | 91          | 4.966.000              | 0                      | 0                      | 0                 | 0                           | 0                     | 4.966.000          |          |
|   | 01          | T           | 43.501.676             | 0                      | 30.266.220             | 1.100.000         | 0                           | 0                     | 74.867.896         |          |
|   | T           | T           | 43.501.676             | 0                      | 30.266.220             | 1.100.000         | 0                           | 0                     | 74.867.896         |          |
| 6496  | 01          | 90          | 0                      | 0                      | 1.397.540              | 0                 | 0                           | 0                     | 1.397.540          |          |
|   | 01          | T           | 0                      | 0                      | 1.397.540              | 0                 | 0                           | 0                     | 1.397.540          |          |
|   | T           | T           | 0                      | 0                      | 1.397.540              | 0                 | 0                           | 0                     | 1.397.540          |          |
| <b>TOTAL</b>  |             |             | <b>43.501.676</b>      | <b>0</b>               | <b>73.152.616</b>      | <b>19.719.174</b> | <b>0</b>                    | <b>0</b>              | <b>136.373.466</b> |          |

2900 – SECRETARIA DE ESTADO DA FAZENDA

2930 – RECEITA ESTADUAL DO PARANÁ

| CONSOLIDAÇÃO DA RECEITA DA UNIDADE        |  | R\$ 1,00    |
|---|--|-------------|
| ESPECIFICAÇÃO                             |  | VALOR       |
| REPASSES DE RECURSOS DO TESOUREO ESTADUAL |  | 434.616.462 |

|              |                    |
|--------------|--------------------|
| <b>TOTAL</b> | <b>434.616.462</b> |
|--------------|--------------------|

| PROGRAMA DE TRABALHO        |  |          |                             |              |             |                    |
|-----------------------------|--|----------|-----------------------------|--------------|-------------|--------------------|
| CÓDIGO                      | ESPECIFICAÇÃO  | PROJETOS | Recursos de Todas as Fontes |              |             | R\$ 1,00           |
|                             |  |          | ATIVIDADES                  | OPER.ESP     | TOTAL       |                    |
|                             | ADMINISTRAÇÃO  | 0        | 434.614.665                 | 0            | 434.614.665 |                    |
|                             | ADMINISTRAÇÃO DE RECEITAS  | 0        | 434.614.665                 | 0            | 434.614.665 |                    |
|                             | ASSEGURAR O EQUILÍBRIO FISCAL  | 0        | 434.614.665                 | 0            | 434.614.665 |                    |
| 2930.04129416.052           | <b>*ADMINISTRAÇÃO TRIBUTÁRIA ESTADUAL</b>  | 0        | 434.614.665                 | 0            | 434.614.665 |                    |
|                             | Manter e aprimorar a arrecadação tributária estadual. Prover os recursos necessários para as atividades de arrecadação, tributação e fiscalização tributária.                    |          |                             |              |             |                    |
| OBRAS                       |  |          |                             |              |             |                    |
| CÓDIGO                      | ESPECIFICAÇÃO  |          | UNIDADE                     | QTDE         | GR.FT.      | TOTAL              |
| 0005                        | NORTE PIONEIRO / Jacarezinho   |          | unidade                     | 1            | 01          | 150.000            |
|                             | Construir imóvel sede da 6ª Delegacia Regional da Receita (Em Projeto)   |          |                             |              |             |                    |
|                             | ENCARGOS ESPECIAIS   | 0        | 0                           | 1.797        |             | 1.797              |
|                             | OUTROS ENCARGOS ESPECIAIS  | 0        | 0                           | 1.797        |             | 1.797              |
|                             | OBRIGAÇÕES ESPECIAIS   | 0        | 0                           | 1.797        |             | 1.797              |
| 2930.28846999.183           | <b>*ENCARGOS ESPECIAIS - RECEITA ESTADUAL DO PARANÁ</b>  | 0        | 0                           | 1.797        |             | 1.797              |
|                             | Cumprir as obrigações tributárias e contributivas, tais como: FASEP, precatórios, ações trabalhistas, obrigações de pequeno valor e outros encargos conforme legislação vigente. |          |                             |              |             |                    |
| <b>TOTAL</b>                |  | <b>0</b> | <b>434.614.665</b>          | <b>1.797</b> |             | <b>434.616.462</b> |
| <b>*Recursos Vinculados</b> |  |          |                             |              |             |                    |

| DETALHAMENTO DA DESPESA POR MODALIDADE E POR GRUPO DE FONTE |             |             |                        |                        |                        |                |                             |                       |                    |  |
|---|-------------|-------------|------------------------|------------------------|------------------------|----------------|-----------------------------|-----------------------|--------------------|--|
| Ação  | Grupo Fonte | Mod. Aplic. | Pessoal e Enc. Sociais | Juros e Enc. da Dívida | Outras Desp. Correntes | Investimentos  | Recursos de Todas as Fontes |                       | Total              |  |
|   |             |             |                        |                        |                        |                | Inversões Financeiras       | Amortização da Dívida |                    |  |
| 6052  | 01          | 90          | 321.693.911            | 0                      | 43.185.754             | 150.000        | 0                           | 0                     | 365.029.665        |  |
|   | 01          | 91          | 69.550.000             | 0                      | 35.000                 | 0              | 0                           | 0                     | 69.585.000         |  |
|   | 01          | T           | 391.243.911            | 0                      | 43.220.754             | 150.000        | 0                           | 0                     | 434.614.665        |  |
|   | T           | T           | 391.243.911            | 0                      | 43.220.754             | 150.000        | 0                           | 0                     | 434.614.665        |  |
| 9183  | 01          | 90          | 0                      | 0                      | 1.797                  | 0              | 0                           | 0                     | 1.797              |  |
|   | 01          | T           | 0                      | 0                      | 1.797                  | 0              | 0                           | 0                     | 1.797              |  |
|   | T           | T           | 0                      | 0                      | 1.797                  | 0              | 0                           | 0                     | 1.797              |  |
| <b>TOTAL</b>  |             |             | <b>391.243.911</b>     | <b>0</b>               | <b>43.222.551</b>      | <b>150.000</b> | <b>0</b>                    | <b>0</b>              | <b>434.616.462</b> |  |

2900 - SECRETARIA DE ESTADO DA FAZENDA

2960 - FUNDO DE REEQUIPAMENTO DO FISCO - FUNREFISCO

| CONSOLIDAÇÃO DA RECEITA DA UNIDADE        |  | R\$ 1,00          |
|---|--|-------------------|
| ESPECIFICAÇÃO                             |  | VALOR             |
| RECEITAS PRÓPRIAS                         |  | 45.816.160        |
| REPASSES DE RECURSOS DO TESOUREO ESTADUAL |  | 45.816.160        |
| <b>TOTAL</b>                              |  | <b>91.632.320</b> |

| PROGRAMA DE TRABALHO |                               |          |                             |          |            |          |
|----------------------|-------------------------------|----------|-----------------------------|----------|------------|----------|
| CÓDIGO               | ESPECIFICAÇÃO                 | PROJETOS | Recursos de Todas as Fontes |          |            | R\$ 1,00 |
|                      |                               |          | ATIVIDADES                  | OPER.ESP | TOTAL      |          |
|                      | ADMINISTRAÇÃO                 | 0        | 45.116.160                  | 0        | 45.116.160 |          |
|                      | ADMINISTRAÇÃO DE RECEITAS     | 0        | 45.116.160                  | 0        | 45.116.160 |          |
|                      | ASSEGURAR O EQUILÍBRIO FISCAL | 0        | 45.116.160                  | 0        | 45.116.160 |          |

Continua na próxima página

| PROGRAMA DE TRABALHO        |   |          |                   |                | Recursos de Todas as Fontes |  |  | R\$ 1,00 |
|-----------------------------|---|----------|-------------------|----------------|-----------------------------|--|--|----------|
| CÓDIGO                      | ESPECIFICAÇÃO   | PROJETOS | ATIVIDADES        | OPER.ESP       | TOTAL                       |  |  |          |
| 2960.04129416.328           | *REEQUIPAMENTO, MODERNIZAÇÃO E MANUTENÇÃO DA ESTRUTURA DO FISCO - FUNREFISCO<br>Modernizar, reequipar e manter a infraestrutura do fisco. | 0        | 45.116.160        | 0              | 45.116.160                  |  |  |          |
|                             | ENCARGOS ESPECIAIS  | 0        | 0                 | 700.000        | 700.000                     |  |  |          |
|                             | OUTROS ENCARGOS ESPECIAIS   | 0        | 0                 | 700.000        | 700.000                     |  |  |          |
|                             | OBRIGAÇÕES ESPECIAIS  | 0        | 0                 | 700.000        | 700.000                     |  |  |          |
| 2960.28846999.128           | *ENCARGOS ESPECIAIS - FUNREFISCO<br>Cumprir as obrigações tributárias e contributivas: pagamento do PASEP.                                | 0        | 0                 | 700.000        | 700.000                     |  |  |          |
| <b>TOTAL</b>                |   | <b>0</b> | <b>45.116.160</b> | <b>700.000</b> | <b>45.816.160</b>           |  |  |          |
| <b>*Recursos Vinculados</b> |   |          |                   |                |                             |  |  |          |

| DETALHAMENTO DA DESPESA POR MODALIDADE E POR GRUPO DE FONTE |             |             |                        |                        |                        |                   |                       |                       |                   | R\$ 1,00 |
|---|-------------|-------------|------------------------|------------------------|------------------------|-------------------|-----------------------|-----------------------|-------------------|----------|
| Ação  | Grupo Fonte | Mod. Aplic. | Pessoal e Enc. Sociais | Juros e Enc. da Dívida | Outras Desp. Correntes | Investimentos     | Inversões Financeiras | Amortização da Dívida | Total             |          |
| 6328  | 01          | 90          | 0                      | 0                      | 31.371.312             | 13.744.848        | 0                     | 0                     | 45.116.160        |          |
|   | 01          | T           | 0                      | 0                      | 31.371.312             | 13.744.848        | 0                     | 0                     | 45.116.160        |          |
|   | T           | T           | 0                      | 0                      | 31.371.312             | 13.744.848        | 0                     | 0                     | 45.116.160        |          |
| 9128  | 01          | 90          | 0                      | 0                      | 700.000                | 0                 | 0                     | 0                     | 700.000           |          |
|   | 01          | T           | 0                      | 0                      | 700.000                | 0                 | 0                     | 0                     | 700.000           |          |
|   | T           | T           | 0                      | 0                      | 700.000                | 0                 | 0                     | 0                     | 700.000           |          |
| <b>TOTAL</b>  |             |             | <b>0</b>               | <b>0</b>               | <b>32.071.312</b>      | <b>13.744.848</b> | <b>0</b>              | <b>0</b>              | <b>45.816.160</b> |          |

## 2900 - SECRETARIA DE ESTADO DA FAZENDA

## 2961 - FUNDO DE EQUALIZAÇÃO DO MICROCRÉDITO - FEM

| DEMONSTRATIVO DAS RECEITAS PRÓPRIAS |   |                  |  |  | RECEITA BRUTA              |  | DEDUÇÕES | RECEITA LÍQUIDA    | R\$ 1,00         |
|-------------------------------------|---|------------------|--|--|----------------------------|--|----------|--------------------|------------------|
| CÓDIGO                              | ESPECIFICAÇÃO                                     |                  |  |  |                            |  |          |                    |                  |
| 1.0.0.0.00.0.0.00.00                | Receitas Correntes                                |                  |  |  | 100.000                    |  | 0        | 100.000            |                  |
| 1.3.0.0.00.0.0.00.00                | Receita Patrimonial                               |                  |  |  | 100.000                    |  | 0        | 100.000            |                  |
| 1.3.2.0.00.0.0.00.00                | Valores Mobiliários                               |                  |  |  | 100.000                    |  | 0        | 100.000            |                  |
| 1.3.2.1.00.0.0.00.00                | Juros e Correções Monetárias                      |                  |  |  | 100.000                    |  | 0        | 100.000            |                  |
| 1.3.2.1.00.1.0.00.00                | Remuneração de Depósitos Bancários                |                  |  |  | 100.000                    |  | 0        | 100.000            |                  |
| 7.0.0.0.00.0.0.00.00                | Receitas Correntes - Intraorçamentárias           |                  |  |  | 3.000.000                  |  | 0        | 3.000.000          |                  |
| 7.9.0.0.00.0.0.00.00                | Outras Receitas Correntes                         |                  |  |  | 3.000.000                  |  | 0        | 3.000.000          |                  |
| 7.9.9.0.00.0.0.00.00                | Demais Receitas Correntes                         |                  |  |  | 3.000.000                  |  | 0        | 3.000.000          |                  |
| 7.9.9.0.99.0.0.00.00                | Outras Receitas                                   |                  |  |  | 3.000.000                  |  | 0        | 3.000.000          |                  |
| 7.9.9.0.99.1.0.00.00                | Outras Receitas - Primárias                       |                  |  |  | 3.000.000                  |  | 0        | 3.000.000          |                  |
| 7.9.9.0.99.1.1.00.00                | Outras Receitas - Primárias - Principal           |                  |  |  | 3.000.000                  |  | 0        | 3.000.000          |                  |
| 7.9.9.0.99.1.1.99.00                | Outras Receitas - Não Classificadas Anteriormente |                  |  |  | 3.000.000                  |  | 0        | 3.000.000          |                  |
| 7.9.9.0.99.1.1.99.99                | Demais Receitas - Não Classificadas Anteriormente |                  |  |  | 3.000.000                  |  | 0        | 3.000.000          |                  |
| <b>RECEITAS CORRENTES</b>           |   | <b>3.100.000</b> |  |  | <b>RECEITAS DE CAPITAL</b> |  | <b>0</b> | <b>TOTAL GERAL</b> | <b>3.100.000</b> |

## CONSOLIDAÇÃO DA RECEITA DA UNIDADE

| ESPECIFICAÇÃO     | R\$ 1,00         |
|-------------------|------------------|
| RECEITAS PRÓPRIAS | 3.100.000        |
| <b>TOTAL</b>      | <b>3.100.000</b> |

## PROGRAMA DE TRABALHO

| CÓDIGO                      | ESPECIFICAÇÃO  | PROJETOS | Recursos de Todas as Fontes |               |                  | R\$ 1,00 |
|-----------------------------|--|----------|-----------------------------|---------------|------------------|----------|
|                             |  |          | ATIVIDADES                  | OPER.ESP      | TOTAL            |          |
|                             | ADMINISTRAÇÃO  | 0        | 3.069.000                   | 0             | 3.069.000        |          |
|                             | ADMINISTRAÇÃO FINANCEIRA   | 0        | 3.069.000                   | 0             | 3.069.000        |          |
|                             | GESTÃO PÚBLICA, TRANSPARÊNCIA & COMPLIANCE   | 0        | 3.069.000                   | 0             | 3.069.000        |          |
| 2961.04123406.489           | <b>GESTÃO DO FUNDO DE EQUALIZAÇÃO DO MICROCRÉDITO</b>  | 0        | 3.069.000                   | 0             | 3.069.000        |          |
|                             | Subsidiar o pagamento de juros aos tomadores de empréstimos da modalidade microcrédito da Agência de Fomento do Paraná S.A.. Democratizar, fomentar, socializar e aumentar a competitividade das atividades desenvolvidas por microempreendedores no Estado do Paraná, mediante recursos próprios do Fundo de Equalização do Microcrédito - FEM. |          |                             |               |                  |          |
|                             | ENCARGOS ESPECIAIS   | 0        | 0                           | 31.000        | 31.000           |          |
|                             | OUTROS ENCARGOS ESPECIAIS  | 0        | 0                           | 31.000        | 31.000           |          |
|                             | OBRIGAÇÕES ESPECIAIS   | 0        | 0                           | 31.000        | 31.000           |          |
| 2961.28846999.094           | <b>ENCARGOS ESPECIAIS - FEM</b>  | 0        | 0                           | 31.000        | 31.000           |          |
|                             | Efetuar pagamento de encargos do FEM. Alocar recursos destinados ao pagamento do PASEP conforme legislação vigente.  |          |                             |               |                  |          |
|                             | <b>TOTAL</b>   | <b>0</b> | <b>3.069.000</b>            | <b>31.000</b> | <b>3.100.000</b> |          |
| <b>*Recursos Vinculados</b> |  |          |                             |               |                  |          |

## DETALHAMENTO DA DESPESA POR MODALIDADE E POR GRUPO DE FONTE

| Ação | Grupo Fonte  | Mod. Aplic. | Pessoal e Enc. Sociais | Juros e Enc. da Dívida | Outras Desp. Correntes | Investimentos | Recursos de Todas as Fontes |                       |                  | R\$ 1,00 |
|------|--------------|-------------|------------------------|------------------------|------------------------|---------------|-----------------------------|-----------------------|------------------|----------|
|      |              |             |                        |                        |                        |               | Inversões Financeiras       | Amortização da Dívida | Total            |          |
| 6489 | 95           | 90          | 0                      | 0                      | 3.069.000              | 0             | 0                           | 0                     | 3.069.000        |          |
|      | 95           | T           | 0                      | 0                      | 3.069.000              | 0             | 0                           | 0                     | 3.069.000        |          |
|      | T            | T           | 0                      | 0                      | 3.069.000              | 0             | 0                           | 0                     | 3.069.000        |          |
| 9094 | 95           | 90          | 0                      | 0                      | 31.000                 | 0             | 0                           | 0                     | 31.000           |          |
|      | 95           | T           | 0                      | 0                      | 31.000                 | 0             | 0                           | 0                     | 31.000           |          |
|      | T            | T           | 0                      | 0                      | 31.000                 | 0             | 0                           | 0                     | 31.000           |          |
|      | <b>TOTAL</b> |             | <b>0</b>               | <b>0</b>               | <b>3.100.000</b>       | <b>0</b>      | <b>0</b>                    | <b>0</b>              | <b>3.100.000</b> |          |

## 2900 - SECRETARIA DE ESTADO DA FAZENDA

## 2962 - FUNDO DE DESENVOLVIMENTO ECONÔMICO - FDE

## DEMONSTRATIVO DAS RECEITAS PRÓPRIAS

| CÓDIGO               | ESPECIFICAÇÃO                                  | RECEITA BRUTA | DEDUÇÕES | RECEITA LÍQUIDA |
|----------------------|--|---------------|----------|-----------------|
| 1.0.0.0.00.0.0.00.00 | Receitas Correntes                             | 5.918.300     | 0        | 5.918.300       |
| 1.3.0.0.00.0.0.00.00 | Receita Patrimonial                            | 5.200.600     | 0        | 5.200.600       |
| 1.3.2.0.00.0.0.00.00 | Valores Mobiliários                            | 2.200.600     | 0        | 2.200.600       |
| 1.3.2.1.00.0.0.00.00 | Juros e Correções Monetárias                   | 2.176.600     | 0        | 2.176.600       |
| 1.3.2.1.00.1.0.00.00 | Remuneração de Depósitos Bancários             | 2.176.600     | 0        | 2.176.600       |
| 1.3.2.2.00.0.0.00.00 | Dividendos                                     | 24.000        | 0        | 24.000          |
| 1.3.2.2.00.1.0.00.00 | Dividendos                                     | 24.000        | 0        | 24.000          |
| 1.3.2.2.00.1.1.00.00 | Dividendos - Principal                         | 24.000        | 0        | 24.000          |
| 1.3.2.2.00.1.1.01.00 | Dividendos com Destinação Específica           | 14.000        | 0        | 14.000          |
| 1.3.2.2.00.1.1.03.00 | Outros Dividendos não Enquadrado Anteriormente | 10.000        | 0        | 10.000          |
| 1.3.9.0.00.0.0.00.00 | Demais Receitas Patrimoniais                   | 3.000.000     | 0        | 3.000.000       |

Continua na próxima página

## ESTADO DO PARANÁ – ORÇAMENTO DE 2022

279

| DEMONSTRATIVO DAS RECEITAS PRÓPRIAS |  |                            |                   | R\$ 1,00           |
|-------------------------------------|--|----------------------------|-------------------|--------------------|
| CÓDIGO                              | ESPECIFICAÇÃO  | RECEITA BRUTA              | DEDUÇÕES          | RECEITA LÍQUIDA    |
| 1.3.9.0.00.1.0.00.00                | Demais Receitas Patrimoniais   | 3.000.000                  | 0                 | 3.000.000          |
| 1.3.9.0.00.1.1.00.00                | Demais Receitas Patrimoniais - Principal   | 3.000.000                  | 0                 | 3.000.000          |
| 1.3.9.0.00.1.1.01.01                | Outros Produtos de Outras Operações - Retornos dos Juros de Operação de Crédito                            | 2.998.000                  | 0                 | 2.998.000          |
| 1.3.9.0.00.1.1.01.02                | Juros e Encargos de Financiamentos Internos  | 1.000                      | 0                 | 1.000              |
| 1.3.9.0.00.1.1.01.03                | Juros de empréstimos internos concedidos   | 1.000                      | 0                 | 1.000              |
| 1.9.0.0.00.0.0.00.00                | Outras Receitas Correntes  | 717.700                    | 0                 | 717.700            |
| 1.9.1.0.00.0.0.00.00                | Multas Administrativas, Contratuais e Judiciais  | 280.000                    | 0                 | 280.000            |
| 1.9.1.0.01.0.0.00.00                | Multas Previstas em Legislação Específica  | 280.000                    | 0                 | 280.000            |
| 1.9.1.0.01.1.0.00.00                | Multas Previstas em Legislação Específica  | 280.000                    | 0                 | 280.000            |
| 1.9.1.0.01.1.1.00.00                | Multas Previstas em Legislação Específica - Principal  | 280.000                    | 0                 | 280.000            |
| 1.9.1.0.01.1.1.11.00                | Outras Multas  | 280.000                    | 0                 | 280.000            |
| 1.9.2.0.00.0.0.00.00                | Indenizações, Restituições e Ressarcimentos  | 437.700                    | 0                 | 437.700            |
| 1.9.2.8.00.0.0.00.00                | Restituições - Específicas para Estados/DF/Municípios  | 437.700                    | 0                 | 437.700            |
| 1.9.2.8.02.0.0.00.00                | Restituições - Específicas para Estados/DF/Municípios  | 437.700                    | 0                 | 437.700            |
| 1.9.2.8.02.9.0.00.00                | Outras Restituições - Específicas para Estados/DF/Municípios - Não Especificadas Anteriormente             | 437.700                    | 0                 | 437.700            |
| 1.9.2.8.02.9.1.00.00                | Outras Restituições - Específicas para Estados/DF/Municípios - Não Especificadas Anteriormente - Principal | 437.700                    | 0                 | 437.700            |
| 1.9.2.8.02.9.1.99.00                | Outras Restituições  | 437.700                    | 0                 | 437.700            |
| 2.0.0.0.00.0.0.00.00                | Receitas de Capital  | 32.600.000                 | 0                 | 32.600.000         |
| 2.2.0.0.00.0.0.00.00                | Alienação de Bens  | 600.000                    | 0                 | 600.000            |
| 2.2.1.0.00.0.0.00.00                | Alienação de Bens Móveis   | 300.000                    | 0                 | 300.000            |
| 2.2.1.8.00.0.0.00.00                | Alienação de Bens Móveis Específica para Estados, Distrito Federal e Municípios                            | 300.000                    | 0                 | 300.000            |
| 2.2.1.8.01.0.0.00.00                | Alienação de Títulos Mobiliários   | 300.000                    | 0                 | 300.000            |
| 2.2.1.8.01.1.0.00.00                | Alienação de Investimentos Temporários   | 300.000                    | 0                 | 300.000            |
| 2.2.1.8.01.1.1.00.00                | Receita de Outros Títulos  | 300.000                    | 0                 | 300.000            |
| 2.2.1.8.01.1.1.04.00                | Outras Alienações de Outros Bens Móveis  | 300.000                    | 0                 | 300.000            |
| 2.2.2.0.00.0.0.00.00                | Alienação de Bens Imóveis  | 300.000                    | 0                 | 300.000            |
| 2.2.2.0.00.1.0.00.00                | Alienação de Bens Imóveis  | 300.000                    | 0                 | 300.000            |
| 2.2.2.0.00.1.1.00.00                | Alienação de Bens Imóveis  | 300.000                    | 0                 | 300.000            |
| 2.3.0.0.00.0.0.00.00                | Amortização de Empréstimos   | 32.000.000                 | 0                 | 32.000.000         |
| 2.3.0.0.06.0.0.00.00                | Amortização de Empréstimos Contratuais   | 32.000.000                 | 0                 | 32.000.000         |
| 2.3.0.0.06.1.0.00.00                | Amortização de Empréstimos Contratuais   | 32.000.000                 | 0                 | 32.000.000         |
| 2.3.0.0.06.1.1.00.00                | Amortização de Empréstimos Contratuais -Principal  | 32.000.000                 | 0                 | 32.000.000         |
| 2.3.0.0.06.1.1.01.00                | Amortização de Empréstimos Concedidos a Pessoas  | 32.000.000                 | 0                 | 32.000.000         |
| 7.0.0.0.00.0.0.00.00                | Receitas Correntes - Intraorçamentárias  | 25.000.000                 | 0                 | 25.000.000         |
| 7.9.0.0.00.0.0.00.00                | Outras Receitas Correntes  | 25.000.000                 | 0                 | 25.000.000         |
| 7.9.9.0.00.0.0.00.00                | Demais Receitas Correntes  | 25.000.000                 | 0                 | 25.000.000         |
| 7.9.9.0.99.0.0.00.00                | Outras Receitas  | 25.000.000                 | 0                 | 25.000.000         |
| 7.9.9.0.99.1.0.00.00                | Outras Receitas - Primárias  | 25.000.000                 | 0                 | 25.000.000         |
| 7.9.9.0.99.1.1.00.00                | Outras Receitas - Primárias - Principal  | 25.000.000                 | 0                 | 25.000.000         |
| 7.9.9.0.99.1.1.99.00                | Outras Receitas - Não Classificadas Anteriormente  | 25.000.000                 | 0                 | 25.000.000         |
| 7.9.9.0.99.1.1.99.99                | Demais Receitas - Não Classificadas Anteriormente  | 25.000.000                 | 0                 | 25.000.000         |
| <b>RECEITAS CORRENTES</b>           | <b>30.918.300</b>  | <b>RECEITAS DE CAPITAL</b> | <b>32.600.000</b> | <b>TOTAL GERAL</b> |
|                                     |  |                            |                   | <b>63.518.300</b>  |

| CONSOLIDAÇÃO DA RECEITA DA UNIDADE        |  | R\$ 1,00          |
|---|--|-------------------|
| ESPECIFICAÇÃO                             |  | VALOR             |
| RECEITAS PRÓPRIAS                         |  | 63.644.300        |
| REPASSES DE RECURSOS DO TESOUREO ESTADUAL |  | 1.260             |
| <b>TOTAL</b>                              |  | <b>63.645.560</b> |



| PROGRAMA DE TRABALHO        |   |          |                   |                | Recursos de Todas as Fontes |  |  | R\$ 1,00 |
|-----------------------------|---|----------|-------------------|----------------|-----------------------------|--|--|----------|
| CÓDIGO                      | ESPECIFICAÇÃO   | PROJETOS | ATIVIDADES        | OPER.ESP       | TOTAL                       |  |  |          |
|                             | ADMINISTRAÇÃO   | 0        | 63.209.117        | 0              | 63.209.117                  |  |  |          |
|                             | ADMINISTRAÇÃO FINANCEIRA  | 0        | 63.209.117        | 0              | 63.209.117                  |  |  |          |
|                             | GESTÃO PÚBLICA, TRANSPARÊNCIA & COMPLIANCE  | 0        | 63.209.117        | 0              | 63.209.117                  |  |  |          |
| 2962.04123406.488           | <b>*GESTÃO DO FUNDO DE DESENVOLVIMENTO ECONÔMICO</b>  | 0        | 63.209.117        | 0              | 63.209.117                  |  |  |          |
|                             | Apoiar financeiramente programas e projetos de desenvolvimento econômico e social de interesse do Estado. Apoiar a implantação de empreendimentos industriais e agrícolas, com concessão de operações de crédito, subvenção econômica, mediante recursos do próprio Fundo de Desenvolvimento Econômico – FDE. |          |                   |                |                             |  |  |          |
|                             | ENCARGOS ESPECIAIS  | 0        | 0                 | 310.443        | 310.443                     |  |  |          |
|                             | OUTROS ENCARGOS ESPECIAIS   | 0        | 0                 | 310.443        | 310.443                     |  |  |          |
|                             | OBRIGAÇÕES ESPECIAIS  | 0        | 0                 | 310.443        | 310.443                     |  |  |          |
| 2962.28846999.093           | <b>*ENCARGOS ESPECIAIS – FDE</b>  | 0        | 0                 | 310.443        | 310.443                     |  |  |          |
|                             | Efetuar pagamento de encargos do FDE. Alocar recursos destinados ao pagamento do PASEP conforme legislação vigente.   |          |                   |                |                             |  |  |          |
| <b>TOTAL</b>                |   | <b>0</b> | <b>63.209.117</b> | <b>310.443</b> | <b>63.519.560</b>           |  |  |          |
| <b>*Recursos Vinculados</b> |   |          |                   |                |                             |  |  |          |

| DETALHAMENTO DA DESPESA POR MODALIDADE E POR GRUPO DE FONTE |             |             |                |          |                        |                        |                   |                             |                       |                |
|---|-------------|-------------|----------------|----------|------------------------|------------------------|-------------------|-----------------------------|-----------------------|----------------|
| Ação  | Grupo Fonte | Mod. Aplic. | Pessoal e Enc. |          | Juros e Enc. da Dívida | Outras Desp. Correntes | Investimentos     | Recursos de Todas as Fontes |                       | R\$ 1,00 Total |
|   |             |             | Sociais        |          |                        |                        |                   | Inversões Financeiras       | Amortização da Dívida |                |
| 6488  | 95          | 90          | 0              | 0        | 29.534.380             | 300.000                | 18.000.000        | 0                           | 47.834.380            |                |
|   | 95          | 91          | 0              | 0        | 0                      | 0                      | 15.374.737        | 0                           | 15.374.737            |                |
|   | 95          | T           | 0              | 0        | 29.534.380             | 300.000                | 33.374.737        | 0                           | 63.209.117            |                |
|   | T           | T           | 0              | 0        | 29.534.380             | 300.000                | 33.374.737        | 0                           | 63.209.117            |                |
| 9093  | 01          | 90          | 0              | 0        | 1.260                  | 0                      | 0                 | 0                           | 1.260                 |                |
|   | 01          | T           | 0              | 0        | 1.260                  | 0                      | 0                 | 0                           | 1.260                 |                |
|   | 95          | 90          | 0              | 0        | 309.183                | 0                      | 0                 | 0                           | 309.183               |                |
|   | 95          | T           | 0              | 0        | 309.183                | 0                      | 0                 | 0                           | 309.183               |                |
|   | T           | T           | 0              | 0        | 310.443                | 0                      | 0                 | 0                           | 310.443               |                |
| <b>TOTAL</b>  |             |             | <b>0</b>       | <b>0</b> | <b>29.844.823</b>      | <b>300.000</b>         | <b>33.374.737</b> | <b>0</b>                    | <b>63.519.560</b>     |                |

## 2900 – SECRETARIA DE ESTADO DA FAZENDA

## 2963 – FUNDO DE INOVAÇÃO DAS MICROEMPRESAS E EMPRESAS DE PEQUENO PORTE DO PARANÁ – FIME

| DEMONSTRATIVO DAS RECEITAS PRÓPRIAS |   |               |          |                 | R\$ 1,00 |
|-------------------------------------|---|---------------|----------|-----------------|----------|
| CÓDIGO                              | ESPECIFICAÇÃO   | RECEITA BRUTA | DEDUÇÕES | RECEITA LÍQUIDA |          |
| 1.0.0.0.00.0.0.00.00                | Receitas Correntes  | 160.000       | 0        | 160.000         |          |
| 1.3.0.0.00.0.0.00.00                | Receita Patrimonial   | 160.000       | 0        | 160.000         |          |
| 1.3.2.0.00.0.0.00.00                | Valores Mobiliários   | 30.000        | 0        | 30.000          |          |
| 1.3.2.1.00.0.0.00.00                | Juros e Correções Monetárias  | 30.000        | 0        | 30.000          |          |
| 1.3.2.1.00.1.0.00.00                | Remuneração de Depósitos Bancários  | 30.000        | 0        | 30.000          |          |
| 1.3.9.0.00.0.0.00.00                | Demais Receitas Patrimoniais  | 130.000       | 0        | 130.000         |          |
| 1.3.9.0.00.1.0.00.00                | Demais Receitas Patrimoniais  | 130.000       | 0        | 130.000         |          |
| 1.3.9.0.00.1.1.00.00                | Demais Receitas Patrimoniais – Principal  | 130.000       | 0        | 130.000         |          |
| 1.3.9.0.00.1.1.01.01                | Outros Produtos de Outras Operações – Retornos dos Juros de Operação de Crédito | 128.000       | 0        | 128.000         |          |
| 1.3.9.0.00.1.1.01.02                | Juros e Encargos de Financiamentos Internos                                     | 1.000         | 0        | 1.000           |          |
| 1.3.9.0.00.1.1.01.03                | Juros de empréstimos internos concedidos  | 1.000         | 0        | 1.000           |          |
| 2.0.0.0.00.0.0.00.00                | Receitas de Capital   | 625.000       | 0        | 625.000         |          |
| 2.3.0.0.00.0.0.00.00                | Amortização de Empréstimos  | 625.000       | 0        | 625.000         |          |
| 2.3.0.0.06.0.0.00.00                | Amortização de Empréstimos Contratuais  | 625.000       | 0        | 625.000         |          |
| 2.3.0.0.06.1.0.00.00                | Amortização de Empréstimos Contratuais  | 625.000       | 0        | 625.000         |          |

Continua na próxima página

## ESTADO DO PARANÁ - ORÇAMENTO DE 2022

281

| DEMONSTRATIVO DAS RECEITAS PRÓPRIAS |   |                                    |          |                            | R\$ 1,00 |
|-------------------------------------|---|------------------------------------|----------|----------------------------|----------|
| CÓDIGO                              | ESPECIFICAÇÃO                                     | RECEITA BRUTA                      | DEDUÇÕES | RECEITA LÍQUIDA            |          |
| 2.3.0.0.06.1.1.00.00                | Amortização de Empréstimos Contratuais -Principal | 625.000                            | 0        | 625.000                    |          |
| 2.3.0.0.06.1.1.01.00                | Amortização de Empréstimos Concedidos a Pessoas   | 625.000                            | 0        | 625.000                    |          |
| <b>RECEITAS CORRENTES 160.000</b>   |   | <b>RECEITAS DE CAPITAL 625.000</b> |          | <b>TOTAL GERAL 785.000</b> |          |

| CONSOLIDAÇÃO DA RECEITA DA UNIDADE |  | R\$ 1,00       |
|------------------------------------|--|----------------|
| ESPECIFICAÇÃO                      |  | VALOR          |
| RECEITAS PRÓPRIAS                  |  | 785.000        |
| <b>TOTAL</b>                       |  | <b>785.000</b> |

| PROGRAMA DE TRABALHO        |   |          |                             |              | R\$ 1,00       |
|-----------------------------|---|----------|-----------------------------|--------------|----------------|
| CÓDIGO                      | ESPECIFICAÇÃO   | PROJETOS | Recursos de Todas as Fontes |              | TOTAL          |
|                             |   |          | ATIVIDADES                  | OPER.ESP     |                |
|                             | ADMINISTRAÇÃO   | 0        | 783.400                     | 0            | 783.400        |
|                             | SERVIÇOS FINANCEIROS  | 0        | 783.400                     | 0            | 783.400        |
|                             | GESTÃO PÚBLICA, TRANSPARÊNCIA & COMPLIANCE  | 0        | 783.400                     | 0            | 783.400        |
| 2963.04694406.493           | <b>GESTÃO DO FUNDO DE INOVAÇÃO DAS MICROEMPRESAS E EMPRESAS DE PEQUENO PORTE DO PARANÁ</b><br>Financiar projetos de pesquisa, desenvolvimento e inovação no âmbito do Estado do Paraná. | 0        | 783.400                     | 0            | 783.400        |
|                             | ENCARGOS ESPECIAIS  | 0        | 0                           | 1.600        | 1.600          |
|                             | OUTROS ENCARGOS ESPECIAIS   | 0        | 0                           | 1.600        | 1.600          |
|                             | OBRIGAÇÕES ESPECIAIS  | 0        | 0                           | 1.600        | 1.600          |
| 2963.28846999.097           | <b>ENCARGOS ESPECIAIS - FIME</b><br>Efetuar pagamento de encargos do FIME. Alocar recursos destinados ao pagamento do PASEP conforme legislação vigente.                                | 0        | 0                           | 1.600        | 1.600          |
| <b>TOTAL</b>                |   | <b>0</b> | <b>783.400</b>              | <b>1.600</b> | <b>785.000</b> |
| <b>*Recursos Vinculados</b> |   |          |                             |              |                |

| DETALHAMENTO DA DESPESA POR MODALIDADE E POR GRUPO DE FONTE |             |             |                        |                        |                        |               |                             |                       |  |                |
|---|-------------|-------------|------------------------|------------------------|------------------------|---------------|-----------------------------|-----------------------|--|----------------|
| Ação  | Grupo Fonte | Mod. Aplic. | Pessoal e Enc. Sociais | Juros e Enc. da Dívida | Outras Desp. Correntes | Investimentos | Recursos de Todas as Fontes |                       |  | Total          |
|   |             |             |                        |                        |                        |               | Inversões Financeiras       | Amortização da Dívida |  |                |
| 6493  | 95          | 90          | 0                      | 0                      | 165.114                | 0             | 618.286                     | 0                     |  | 783.400        |
|   | 95          | T           | 0                      | 0                      | 165.114                | 0             | 618.286                     | 0                     |  | 783.400        |
|   | T           | T           | 0                      | 0                      | 165.114                | 0             | 618.286                     | 0                     |  | 783.400        |
| 9097  | 95          | 90          | 0                      | 0                      | 1.600                  | 0             | 0                           | 0                     |  | 1.600          |
|   | 95          | T           | 0                      | 0                      | 1.600                  | 0             | 0                           | 0                     |  | 1.600          |
|   | T           | T           | 0                      | 0                      | 1.600                  | 0             | 0                           | 0                     |  | 1.600          |
| <b>TOTAL</b>  |             |             | <b>0</b>               | <b>0</b>               | <b>166.714</b>         | <b>0</b>      | <b>618.286</b>              | <b>0</b>              |  | <b>785.000</b> |

## 2900 - SECRETARIA DE ESTADO DA FAZENDA

## 2964 - FUNDO DE AVAL GARANTIDOR DAS MICROEMPRESAS E EMPRESAS DE PEQUENO PORTE DO PARANÁ - FAG

| DEMONSTRATIVO DAS RECEITAS PRÓPRIAS |   |               |          |                 | R\$ 1,00 |
|-------------------------------------|---|---------------|----------|-----------------|----------|
| CÓDIGO                              | ESPECIFICAÇÃO                               | RECEITA BRUTA | DEDUÇÕES | RECEITA LÍQUIDA |          |
| 1.0.0.0.00.0.0.00.00                | Receitas Correntes                          | 1.077.500     | 0        | 1.077.500       |          |
| 1.1.0.0.00.0.0.00.00                | Impostos, Taxas e Contribuições de Melhoria | 700.000       | 0        | 700.000         |          |
| 1.1.2.0.00.0.0.00.00                | Taxas                                       | 700.000       | 0        | 700.000         |          |
| 1.1.2.2.00.0.0.00.00                | Taxas pela Prestação de Serviços            | 700.000       | 0        | 700.000         |          |
| 1.1.2.2.01.0.0.00.00                | Taxas pela Prestação de Serviços            | 700.000       | 0        | 700.000         |          |

Continua na próxima página

| DEMONSTRATIVO DAS RECEITAS PRÓPRIAS |  |                                      |          |                              |
|-------------------------------------|--|--------------------------------------|----------|------------------------------|
| CÓDIGO                              | ESPECIFICAÇÃO  | RECEITA BRUTA                        | DEDUÇÕES | RECEITA LÍQUIDA              |
| 1.1.2.2.01.1.0.00.00                | Taxas pela Prestação de Serviços                                     | 700.000                              | 0        | 700.000                      |
| 1.1.2.2.01.1.1.00.00                | Taxas pela Prestação de Serviços - Principal                         | 700.000                              | 0        | 700.000                      |
| 1.1.2.2.01.1.1.06.00                | Outras Taxas pela Prestação de Serviços                              | 700.000                              | 0        | 700.000                      |
| 1.3.0.0.00.0.0.00.00                | Receita Patrimonial  | 150.000                              | 0        | 150.000                      |
| 1.3.2.0.00.0.0.00.00                | Valores Mobiliários  | 150.000                              | 0        | 150.000                      |
| 1.3.2.1.00.0.0.00.00                | Juros e Correções Monetárias   | 150.000                              | 0        | 150.000                      |
| 1.3.2.1.00.1.0.00.00                | Remuneração de Depósitos Bancários                                   | 150.000                              | 0        | 150.000                      |
| 1.9.0.0.00.0.0.00.00                | Outras Receitas Correntes  | 227.500                              | 0        | 227.500                      |
| 1.9.9.0.00.0.0.00.00                | Demais Receitas Correntes  | 227.500                              | 0        | 227.500                      |
| 1.9.9.0.99.0.0.00.00                | Outras Receitas  | 227.500                              | 0        | 227.500                      |
| 1.9.9.0.99.1.0.00.00                | Outras Receitas - Primárias  | 227.500                              | 0        | 227.500                      |
| 1.9.9.0.99.1.1.00.00                | Outras Receitas - Primárias - Principal                              | 227.500                              | 0        | 227.500                      |
| 1.9.9.0.99.1.1.01.00                | Outras Receitas - Requisições de Pequeno Valor (RPV)                 | 227.500                              | 0        | 227.500                      |
| 1.9.9.0.99.1.1.01.01                | Outras Receitas - Requisições de Pequeno Valor (RPV)                 | 227.500                              | 0        | 227.500                      |
| 2.0.0.0.00.0.0.00.00                | Receitas de Capital  | 1.723.000                            | 0        | 1.723.000                    |
| 2.9.0.0.00.0.0.00.00                | Outras Receitas de Capital   | 1.723.000                            | 0        | 1.723.000                    |
| 2.9.9.0.00.0.0.00.00                | Demais Receitas de Capital   | 1.723.000                            | 0        | 1.723.000                    |
| 2.9.9.0.00.1.0.00.00                | Demais Receitas de Capital   | 1.723.000                            | 0        | 1.723.000                    |
| 2.9.9.0.00.1.0.02.00                | Demais Receitas de Capital que não Foram Classificadas Anteriormente | 1.723.000                            | 0        | 1.723.000                    |
| 7.0.0.0.00.0.0.00.00                | Receitas Correntes - Intraorçamentárias                              | 1.400.000                            | 0        | 1.400.000                    |
| 7.9.0.0.00.0.0.00.00                | Outras Receitas Correntes  | 1.400.000                            | 0        | 1.400.000                    |
| 7.9.9.0.00.0.0.00.00                | Demais Receitas Correntes  | 1.400.000                            | 0        | 1.400.000                    |
| 7.9.9.0.99.0.0.00.00                | Outras Receitas  | 1.400.000                            | 0        | 1.400.000                    |
| 7.9.9.0.99.1.0.00.00                | Outras Receitas - Primárias  | 1.400.000                            | 0        | 1.400.000                    |
| 7.9.9.0.99.1.1.00.00                | Outras Receitas - Primárias - Principal                              | 1.400.000                            | 0        | 1.400.000                    |
| 7.9.9.0.99.1.1.99.00                | Outras Receitas - Não Classificadas Anteriormente                    | 1.400.000                            | 0        | 1.400.000                    |
| 7.9.9.0.99.1.1.99.99                | Demais Receitas - Não Classificadas Anteriormente                    | 1.400.000                            | 0        | 1.400.000                    |
| <b>RECEITAS CORRENTES 2.477.500</b> |  | <b>RECEITAS DE CAPITAL 1.723.000</b> |          | <b>TOTAL GERAL 4.200.500</b> |

| CONSOLIDAÇÃO DA RECEITA DA UNIDADE        |  | R\$ 1,00         |
|---|--|------------------|
| ESPECIFICAÇÃO                             |  | VALOR            |
| RECEITAS PRÓPRIAS                         |  | 4.298.000        |
| REPASSES DE RECURSOS DO TESOUREO ESTADUAL |  | 980              |
| <b>TOTAL</b>                              |  | <b>4.298.980</b> |

| PROGRAMA DE TRABALHO     |  |          |                             |          |           |
|--------------------------|--|----------|-----------------------------|----------|-----------|
| CÓDIGO                   | ESPECIFICAÇÃO  | PROJETOS | Recursos de Todas as Fontes |          | R\$ 1,00  |
|                          |  |          | ATIVIDADES                  | OPER.ESP | TOTAL     |
|                          | ADMINISTRAÇÃO  | 0        | 4.175.725                   | 0        | 4.175.725 |
|                          | ADMINISTRAÇÃO FINANCEIRA   | 0        | 4.175.725                   | 0        | 4.175.725 |
|                          | GESTÃO PÚBLICA, TRANSPARÊNCIA & COMPLIANCE   | 0        | 4.175.725                   | 0        | 4.175.725 |
| <b>2964.04123406.494</b> | <b>GESTÃO DO FUNDO DE AVAL GARANTIDOR DAS MICROEMPRESAS E EMPRESAS DE PEQUENO PORTE DO PARANÁ</b>                                  | 0        | 4.175.725                   | 0        | 4.175.725 |
|                          | Prover recursos financeiros para garantir os riscos das operações de financiamento contratadas através de linhas de financiamento. |          |                             |          |           |
|                          | ENCARGOS ESPECIAIS   | 0        | 0                           | 25.755   | 25.755    |
|                          | OUTROS ENCARGOS ESPECIAIS  | 0        | 0                           | 25.755   | 25.755    |
|                          | OBRIGAÇÕES ESPECIAIS   | 0        | 0                           | 25.755   | 25.755    |
| <b>2964.28846999.098</b> | <b>*ENCARGOS ESPECIAIS - FAG</b>   | 0        | 0                           | 25.755   | 25.755    |
|                          | Efetuar pagamento de encargos do FAG. Alocar recursos destinados ao pagamento do PASEP conforme legislação vigente.                |          |                             |          |           |

|                             |          |                  |               |                  |
|-----------------------------|----------|------------------|---------------|------------------|
| <b>TOTAL</b>                | <b>0</b> | <b>4.175.725</b> | <b>25.755</b> | <b>4.201.480</b> |
| <b>*Recursos Vinculados</b> |          |                  |               |                  |

## DETALHAMENTO DA DESPESA POR MODALIDADE E POR GRUPO DE FONTE

| Ação         | Grupo Fonte | Mod. Aplic. | Recursos de Todas as Fontes |                        |                        |               |                       |                       |                  | R\$ 1,00 |
|--------------|-------------|-------------|-----------------------------|------------------------|------------------------|---------------|-----------------------|-----------------------|------------------|----------|
|              |             |             | Pessoal e Enc. Sociais      | Juros e Enc. da Dívida | Outras Desp. Correntes | Investimentos | Inversões Financeiras | Amortização da Dívida | Total            |          |
| 6494         | 95          | 90          | 0                           | 0                      | 294.188                | 0             | 3.881.537             | 0                     | 4.175.725        |          |
|              | 95          | T           | 0                           | 0                      | 294.188                | 0             | 3.881.537             | 0                     | 4.175.725        |          |
|              | T           | T           | 0                           | 0                      | 294.188                | 0             | 3.881.537             | 0                     | 4.175.725        |          |
| 9098         | 01          | 90          | 0                           | 0                      | 980                    | 0             | 0                     | 0                     | 980              |          |
|              | 01          | T           | 0                           | 0                      | 980                    | 0             | 0                     | 0                     | 980              |          |
|              | 95          | 90          | 0                           | 0                      | 24.775                 | 0             | 0                     | 0                     | 24.775           |          |
|              | 95          | T           | 0                           | 0                      | 24.775                 | 0             | 0                     | 0                     | 24.775           |          |
|              | T           | T           | 0                           | 0                      | 25.755                 | 0             | 0                     | 0                     | 25.755           |          |
| <b>TOTAL</b> |             |             | <b>0</b>                    | <b>0</b>               | <b>319.943</b>         | <b>0</b>      | <b>3.881.537</b>      | <b>0</b>              | <b>4.201.480</b> |          |

## 2900 - SECRETARIA DE ESTADO DA FAZENDA

## 2965 - FUNDO DE CAPITAL DE RISCO DO ESTADO DO PARANÁ - FCR

## DEMONSTRATIVO DAS RECEITAS PRÓPRIAS

| CÓDIGO                    | ESPECIFICAÇÃO                                     | RECEITA BRUTA              | DEDUÇÕES         | RECEITA LÍQUIDA |
|---------------------------|---|----------------------------|------------------|-----------------|
| 1.0.0.0.00.0.0.00.00      | Receitas Correntes                                | 300.000                    | 0                | 300.000         |
| 1.3.0.0.00.0.0.00.00      | Receita Patrimonial                               | 300.000                    | 0                | 300.000         |
| 1.3.2.0.00.0.0.00.00      | Valores Mobiliários                               | 300.000                    | 0                | 300.000         |
| 1.3.2.1.00.0.0.00.00      | Juros e Correções Monetárias                      | 300.000                    | 0                | 300.000         |
| 1.3.2.1.00.1.0.00.00      | Remuneração de Depósitos Bancários                | 300.000                    | 0                | 300.000         |
| 7.0.0.0.00.0.0.00.00      | Receitas Correntes - Intraorçamentárias           | 8.925.000                  | 0                | 8.925.000       |
| 7.9.0.0.00.0.0.00.00      | Outras Receitas Correntes                         | 8.925.000                  | 0                | 8.925.000       |
| 7.9.9.0.00.0.0.00.00      | Demais Receitas Correntes                         | 8.925.000                  | 0                | 8.925.000       |
| 7.9.9.0.99.0.0.00.00      | Outras Receitas                                   | 8.925.000                  | 0                | 8.925.000       |
| 7.9.9.0.99.1.0.00.00      | Outras Receitas - Primárias                       | 8.925.000                  | 0                | 8.925.000       |
| 7.9.9.0.99.1.1.00.00      | Outras Receitas - Primárias - Principal           | 8.925.000                  | 0                | 8.925.000       |
| 7.9.9.0.99.1.1.99.00      | Outras Receitas - Não Classificadas Anteriormente | 8.925.000                  | 0                | 8.925.000       |
| 7.9.9.0.99.1.1.99.99      | Demais Receitas - Não Classificadas Anteriormente | 8.925.000                  | 0                | 8.925.000       |
| <b>RECEITAS CORRENTES</b> | <b>9.225.000</b>                                  |                            |                  |                 |
|                           |   | <b>RECEITAS DE CAPITAL</b> | <b>0</b>         |                 |
|                           |   | <b>TOTAL GERAL</b>         | <b>9.225.000</b> |                 |

## CONSOLIDAÇÃO DA RECEITA DA UNIDADE

| ESPECIFICAÇÃO     | VALOR            |
|-------------------|------------------|
| RECEITAS PRÓPRIAS | 9.225.000        |
| <b>TOTAL</b>      | <b>9.225.000</b> |

## PROGRAMA DE TRABALHO

| CÓDIGO                   | ESPECIFICAÇÃO   | Recursos de Todas as Fontes |            |          | R\$ 1,00  |
|--------------------------|---|-----------------------------|------------|----------|-----------|
|                          |   | PROJETOS                    | ATIVIDADES | OPER.ESP | TOTAL     |
|                          | ADMINISTRAÇÃO   | 0                           | 9.132.750  | 0        | 9.132.750 |
|                          | ADMINISTRAÇÃO FINANCEIRA  | 0                           | 9.132.750  | 0        | 9.132.750 |
|                          | GESTÃO PÚBLICA, TRANSPARÊNCIA & COMPLIANCE  | 0                           | 9.132.750  | 0        | 9.132.750 |
| <b>2965.04123406.495</b> | <b>GESTÃO DO FUNDO DE CAPITAL DE RISCO DO PARANÁ</b>  | 0                           | 9.132.750  | 0        | 9.132.750 |
|                          | Aportar recursos em fundos de investimento que tenham por objetivo fomentar e consolidar microempresas e empresas de pequeno porte. |                             |            |          |           |
|                          | ENCARGOS ESPECIAIS  | 0                           | 0          | 92.250   | 92.250    |
|                          | OUTROS ENCARGOS ESPECIAIS   | 0                           | 0          | 92.250   | 92.250    |
|                          | OBRIGAÇÕES ESPECIAIS  | 0                           | 0          | 92.250   | 92.250    |

Continua na próxima página

| PROGRAMA DE TRABALHO        |   |          |                  |               | Recursos de Todas as Fontes |  |  | R\$ 1,00 |
|-----------------------------|---|----------|------------------|---------------|-----------------------------|--|--|----------|
| CÓDIGO                      | ESPECIFICAÇÃO   | PROJETOS | ATIVIDADES       | OPER.ESP      | TOTAL                       |  |  |          |
| 2965.28846999.099           | ENCARGOS ESPECIAIS - FCR  | 0        | 0                | 92.250        | 92.250                      |  |  |          |
|                             | Efetuar pagamento de encargos do FCR. Alocar recursos destinados ao pagamento do PASEP conforme legislação vigente. |          |                  |               |                             |  |  |          |
|                             | <b>TOTAL</b>  | <b>0</b> | <b>9.132.750</b> | <b>92.250</b> | <b>9.225.000</b>            |  |  |          |
| <b>*Recursos Vinculados</b> |   |          |                  |               |                             |  |  |          |

| DETALHAMENTO DA DESPESA POR MODALIDADE E POR GRUPO DE FONTE |              |             |                        |                        |                        |               |                       |                       |                  | R\$ 1,00 |
|---|--------------|-------------|------------------------|------------------------|------------------------|---------------|-----------------------|-----------------------|------------------|----------|
| Ação  | Grupo Fonte  | Mod. Aplic. | Pessoal e Enc. Sociais | Juros e Enc. da Dívida | Outras Desp. Correntes | Investimentos | Inversões Financeiras | Amortização da Dívida | Total            |          |
| 6495  | 95           | 90          | 0                      | 0                      | 1.495.719              | 0             | 0                     | 0                     | 1.495.719        |          |
|   | 95           | 91          | 0                      | 0                      | 0                      | 0             | 7.637.031             | 0                     | 7.637.031        |          |
|   | 95           | T           | 0                      | 0                      | 1.495.719              | 0             | 7.637.031             | 0                     | 9.132.750        |          |
|   | T            | T           | 0                      | 0                      | 1.495.719              | 0             | 7.637.031             | 0                     | 9.132.750        |          |
| 9099  | 95           | 90          | 0                      | 0                      | 92.250                 | 0             | 0                     | 0                     | 92.250           |          |
|   | 95           | T           | 0                      | 0                      | 92.250                 | 0             | 0                     | 0                     | 92.250           |          |
|   | T            | T           | 0                      | 0                      | 92.250                 | 0             | 0                     | 0                     | 92.250           |          |
|   | <b>TOTAL</b> |             | <b>0</b>               | <b>0</b>               | <b>1.587.969</b>       | <b>0</b>      | <b>7.637.031</b>      | <b>0</b>              | <b>9.225.000</b> |          |

## 2900 - SECRETARIA DE ESTADO DA FAZENDA

## 2966 - FUNDO PARA O DESENVOLVIMENTO DE PROJETOS DE INFRAESTRUTURA - FUNPAR

| DEMONSTRATIVO DAS RECEITAS PRÓPRIAS |   |                  |                            |          | RECEITA BRUTA      | DEDUÇÕES         | RECEITA LÍQUIDA | R\$ 1,00 |
|-------------------------------------|---|------------------|----------------------------|----------|--------------------|------------------|-----------------|----------|
| CÓDIGO                              | ESPECIFICAÇÃO                                     |                  |                            |          |                    |                  |                 |          |
| 1.0.0.0.00.0.0.00.00                | Receitas Correntes                                |                  |                            |          | 180.000            | 0                | 180.000         |          |
| 1.3.0.0.00.0.0.00.00                | Receita Patrimonial                               |                  |                            |          | 180.000            | 0                | 180.000         |          |
| 1.3.2.0.00.0.0.00.00                | Valores Mobiliários                               |                  |                            |          | 180.000            | 0                | 180.000         |          |
| 1.3.2.1.00.0.0.00.00                | Juros e Correções Monetárias                      |                  |                            |          | 180.000            | 0                | 180.000         |          |
| 1.3.2.1.00.1.0.00.00                | Remuneração de Depósitos Bancários                |                  |                            |          | 180.000            | 0                | 180.000         |          |
| 7.0.0.0.00.0.0.00.00                | Receitas Correntes - Intraorçamentárias           |                  |                            |          | 4.675.300          | 0                | 4.675.300       |          |
| 7.9.0.0.00.0.0.00.00                | Outras Receitas Correntes                         |                  |                            |          | 4.675.300          | 0                | 4.675.300       |          |
| 7.9.9.0.00.0.0.00.00                | Demais Receitas Correntes                         |                  |                            |          | 4.675.300          | 0                | 4.675.300       |          |
| 7.9.9.0.99.0.0.00.00                | Outras Receitas                                   |                  |                            |          | 4.675.300          | 0                | 4.675.300       |          |
| 7.9.9.0.99.1.0.00.00                | Outras Receitas - Primárias                       |                  |                            |          | 4.675.300          | 0                | 4.675.300       |          |
| 7.9.9.0.99.1.1.00.00                | Outras Receitas - Primárias - Principal           |                  |                            |          | 4.675.300          | 0                | 4.675.300       |          |
| 7.9.9.0.99.1.1.99.00                | Outras Receitas - Não Classificadas Anteriormente |                  |                            |          | 4.675.300          | 0                | 4.675.300       |          |
| 7.9.9.0.99.1.1.99.99                | Demais Receitas - Não Classificadas Anteriormente |                  |                            |          | 4.675.300          | 0                | 4.675.300       |          |
|                                     | <b>RECEITAS CORRENTES</b>                         | <b>4.855.300</b> |                            |          |                    |                  |                 |          |
|                                     |   |                  | <b>RECEITAS DE CAPITAL</b> | <b>0</b> |                    |                  |                 |          |
|                                     |   |                  |                            |          | <b>TOTAL GERAL</b> | <b>4.855.300</b> |                 |          |

| CONSOLIDAÇÃO DA RECEITA DA UNIDADE |  | R\$ 1,00         |
|------------------------------------|--|------------------|
| ESPECIFICAÇÃO                      |  | VALOR            |
| RECEITAS PRÓPRIAS                  |  | 4.855.300        |
| <b>TOTAL</b>                       |  | <b>4.855.300</b> |

| PROGRAMA DE TRABALHO        |  |          |                  |               |                  | Recursos de Todas as Fontes |  |  | R\$ 1,00 |
|-----------------------------|--|----------|------------------|---------------|------------------|-----------------------------|--|--|----------|
| CÓDIGO                      | ESPECIFICAÇÃO  | PROJETOS | ATIVIDADES       | OPER.ESP      | TOTAL            |                             |  |  |          |
|                             | ADMINISTRAÇÃO  | 0        | 4.806.747        | 0             | 4.806.747        |                             |  |  |          |
|                             | ADMINISTRAÇÃO FINANCEIRA   | 0        | 4.806.747        | 0             | 4.806.747        |                             |  |  |          |
|                             | GESTÃO PÚBLICA, TRANSPARÊNCIA & COMPLIANCE   | 0        | 4.806.747        | 0             | 4.806.747        |                             |  |  |          |
| 2966.04123406.522           | <b>GESTÃO DO FUNDO PARA O DESENVOLVIMENTO DE PROJETOS DE INFRAESTRUTURA – FUNPAR</b>                                   | 0        | 4.806.747        | 0             | 4.806.747        |                             |  |  |          |
|                             | Conceder crédito à estruturação de projetos de parcerias, nos termos definidos em regulamento do FUNPAR.               |          |                  |               |                  |                             |  |  |          |
|                             | ENCARGOS ESPECIAIS   | 0        | 0                | 48.553        | 48.553           |                             |  |  |          |
|                             | OUTROS ENCARGOS ESPECIAIS  | 0        | 0                | 48.553        | 48.553           |                             |  |  |          |
|                             | OBRIGAÇÕES ESPECIAIS   | 0        | 0                | 48.553        | 48.553           |                             |  |  |          |
| 2966.28846999.273           | <b>ENCARGOS ESPECIAIS – FUNPAR</b>   | 0        | 0                | 48.553        | 48.553           |                             |  |  |          |
|                             | Efetuar pagamento de encargos do FUNPAR. Alocar recursos destinados ao pagamento do PASEP conforme legislação vigente. |          |                  |               |                  |                             |  |  |          |
| <b>TOTAL</b>                |  | <b>0</b> | <b>4.806.747</b> | <b>48.553</b> | <b>4.855.300</b> |                             |  |  |          |
| <b>*Recursos Vinculados</b> |  |          |                  |               |                  |                             |  |  |          |

| DETALHAMENTO DA DESPESA POR MODALIDADE E POR GRUPO DE FONTE |             |             |                        |                        |                        |                        |                        |                  |                             |                       |                |
|---|-------------|-------------|------------------------|------------------------|------------------------|------------------------|------------------------|------------------|-----------------------------|-----------------------|----------------|
| Ação  | Grupo Fonte | Mod. Aplic. | Pessoal e Enc. Sociais |                        |                        |                        | Outras Desp. Correntes | Investimentos    | Recursos de Todas as Fontes |                       | R\$ 1,00 Total |
|   |             |             | Juros e Enc. da Dívida | Juros e Enc. da Dívida | Juros e Enc. da Dívida | Juros e Enc. da Dívida |                        |                  | Inversões Financeiras       | Amortização da Dívida |                |
| 6522  | 95          | 90          | 0                      | 0                      | 0                      | 608.396                | 0                      | 4.198.351        | 0                           | 4.806.747             |                |
|   | 95          | T           | 0                      | 0                      | 0                      | 608.396                | 0                      | 4.198.351        | 0                           | 4.806.747             |                |
|   | T           | T           | 0                      | 0                      | 0                      | 608.396                | 0                      | 4.198.351        | 0                           | 4.806.747             |                |
| 9273  | 95          | 90          | 0                      | 0                      | 0                      | 48.553                 | 0                      | 0                | 0                           | 48.553                |                |
|   | 95          | T           | 0                      | 0                      | 0                      | 48.553                 | 0                      | 0                | 0                           | 48.553                |                |
|   | T           | T           | 0                      | 0                      | 0                      | 48.553                 | 0                      | 0                | 0                           | 48.553                |                |
| <b>TOTAL</b>  |             |             | <b>0</b>               | <b>0</b>               | <b>0</b>               | <b>656.949</b>         | <b>0</b>               | <b>4.198.351</b> | <b>0</b>                    | <b>4.855.300</b>      |                |





**AGE/SEFA - ADM. GERAL DO ESTADO - RECURSOS SOB  
SUPERVISÃO DA SEFA**





LEGISLAÇÃO

ATRIBUIÇÕES

**A – Resumos Gerais****3100 – ADMINISTRAÇÃO GERAL DO ESTADO – RECURSOS SOB SUPERVISÃO DA SEFA**

|                   |   | PROGRAMA DE TRABALHO |                      |                      | Recursos de Todas as Fontes |                          |          | R\$ 1,00 |
|-------------------|---|----------------------|----------------------|----------------------|-----------------------------|--------------------------|----------|----------|
| CÓDIGO            | ESPECIFICAÇÃO                               | CORRENTES            | TESOURO<br>CAPITAL   | TOTAL                | CORRENTES                   | OUTRAS FONTES<br>CAPITAL | TOTAL    |          |
|                   | ENCARGOS ESPECIAIS                          | 2.420.512.833        | 1.915.753.691        | 4.336.266.524        | 0                           | 0                        | 0        |          |
|                   | REFINANCIAMENTO DA DÍVIDA INTERNA           | 449.052.744          | 259.074.078          | 708.126.822          | 0                           | 0                        | 0        |          |
|                   | OBRIGAÇÕES ESPECIAIS                        | 2.420.512.833        | 2.183.344.024        | 4.603.856.857        | 0                           | 0                        | 0        |          |
| 3100.28841999.107 | *GESTÃO DA DÍVIDA INTERNA – REFINANCIAMENTO | 449.052.744          | 259.074.078          | 708.126.822          | 0                           | 0                        | 0        |          |
|                   | SERVIÇO DA DÍVIDA INTERNA                   | 471.694.984          | 273.546.940          | 745.241.924          | 0                           | 0                        | 0        |          |
|                   | OBRIGAÇÕES ESPECIAIS                        | 2.420.512.833        | 2.183.344.024        | 4.603.856.857        | 0                           | 0                        | 0        |          |
| 3100.28843999.083 | *ENCARGOS GERAIS DA DÍVIDA PÚBLICA INTERNA  | 471.694.984          | 273.546.940          | 745.241.924          | 0                           | 0                        | 0        |          |
|                   | SERVIÇO DA DÍVIDA EXTERNA                   | 134.727.459          | 316.595.115          | 451.322.574          | 0                           | 0                        | 0        |          |
|                   | OBRIGAÇÕES ESPECIAIS                        | 2.420.512.833        | 2.183.344.024        | 4.603.856.857        | 0                           | 0                        | 0        |          |
| 3100.28844999.084 | ENCARGOS GERAIS DA DÍVIDA PÚBLICA EXTERNA   | 134.727.459          | 316.595.115          | 451.322.574          | 0                           | 0                        | 0        |          |
|                   | OUTROS ENCARGOS ESPECIAIS                   | 1.365.037.646        | 1.066.537.558        | 2.431.575.204        | 0                           | 0                        | 0        |          |
|                   | OBRIGAÇÕES ESPECIAIS                        | 2.420.512.833        | 2.183.344.024        | 4.603.856.857        | 0                           | 0                        | 0        |          |
| 3100.28846999.082 | *ATENDIMENTO A OBRIGAÇÕES GERAIS            | 367.929.266          | 272.988.561          | 640.917.827          | 0                           | 0                        | 0        |          |
| 3100.28846999.088 | *PAGAMENTO DE SENTENÇAS JUDICIAIS           | 997.108.380          | 793.548.997          | 1.790.657.377        | 0                           | 0                        | 0        |          |
|                   | RESERVA DE CONTINGÊNCIA                     | 0                    | 267.590.333          | 267.590.333          | 0                           | 0                        | 0        |          |
|                   | RESERVA DE CONTINGÊNCIA                     | 0                    | 267.590.333          | 267.590.333          | 0                           | 0                        | 0        |          |
|                   | OBRIGAÇÕES ESPECIAIS                        | 2.420.512.833        | 2.183.344.024        | 4.603.856.857        | 0                           | 0                        | 0        |          |
| 3100.99999999.901 | *RESERVA DE CONTINGÊNCIA                    | 0                    | 267.590.333          | 267.590.333          | 0                           | 0                        | 0        |          |
|                   | <b>TOTAL</b>                                | <b>2.420.512.833</b> | <b>2.183.344.024</b> | <b>4.603.856.857</b> | <b>0</b>                    | <b>0</b>                 | <b>0</b> |          |
|                   | <b>*Recursos Vinculados</b>                 |                      |                      |                      |                             |                          |          |          |

**DEMONSTRATIVO DA DESPESA POR UNIDADES ORÇAMENTÁRIAS E CATEGORIAS ECONÔMICAS SEGUNDO A ORIGEM DOS RECURSOS**

|        |  | Recursos de Todas as Fontes |                      |                      | R\$ 1,00  |                          |          |
|--------|--|-----------------------------|----------------------|----------------------|-----------|--------------------------|----------|
| CÓDIGO | ESPECIFICAÇÃO                                      | CORRENTES                   | TESOURO<br>CAPITAL   | TOTAL                | CORRENTES | OUTRAS FONTES<br>CAPITAL | TOTAL    |
| 3101   | PROGRAMAÇÕES ESPECIAIS E ENCARGOS GERAIS DO ESTADO | 2.420.512.833               | 2.183.344.024        | 4.603.856.857        | 0         | 0                        | 0        |
|        | <b>TOTAL</b>                                       | <b>2.420.512.833</b>        | <b>2.183.344.024</b> | <b>4.603.856.857</b> | <b>0</b>  | <b>0</b>                 | <b>0</b> |

**DISCRIMINAÇÃO DA DESPESA SEGUNDO OS DESDOBRAMENTOS POR ÓRGÃO/UNIDADE, GRUPO DE FONTES E MODALIDADE DE APLICAÇÃO**

|       |             | Recursos de Todas as Fontes |                           |                           |                           |                    |                          |                          | R\$ 1,00             |
|-------|-------------|-----------------------------|---------------------------|---------------------------|---------------------------|--------------------|--------------------------|--------------------------|----------------------|
| Unid. | Grupo Fonte | Mod. Aplic.                 | Pessoal e Enc.<br>Socials | Juros e Enc. da<br>Dívida | Outras Desp.<br>Correntes | Investimentos      | Inversões<br>Financeiras | Amortização da<br>Dívida | Total                |
| 3101  | 01          | 90                          | 0                         | 887.119.788               | 1.365.037.146             | 0                  | 475.920.997              | 849.216.133              | 3.577.294.064        |
|       | 01          | 91                          | 0                         | 0                         | 168.355.399               | 0                  | 272.988.561              | 0                        | 441.343.960          |
|       | 01          | 99                          | 0                         | 0                         | 0                         | 267.590.333        | 0                        | 0                        | 267.590.333          |
|       | 01          | T                           | 0                         | 887.119.788               | 1.533.392.545             | 267.590.333        | 748.909.558              | 849.216.133              | 4.286.228.357        |
|       | 10          | 90                          | 0                         | 0                         | 500                       | 0                  | 0                        | 0                        | 500                  |
|       | 10          | T                           | 0                         | 0                         | 500                       | 0                  | 0                        | 0                        | 500                  |
|       | 15          | 90                          | 0                         | 0                         | 0                         | 0                  | 317.628.000              | 0                        | 317.628.000          |
|       | 15          | T                           | 0                         | 0                         | 0                         | 0                  | 317.628.000              | 0                        | 317.628.000          |
|       | T           | T                           | 0                         | 887.119.788               | 1.533.393.045             | 267.590.333        | 1.066.537.558            | 849.216.133              | 4.603.856.857        |
|       |             | <b>TOTAL</b>                | <b>0</b>                  | <b>887.119.788</b>        | <b>1.533.393.045</b>      | <b>267.590.333</b> | <b>1.066.537.558</b>     | <b>849.216.133</b>       | <b>4.603.856.857</b> |

**B - Detalhamento do Programa de Trabalho das Unidades****- Recursos de Todas as Fontes**

3100 - ADMINISTRAÇÃO GERAL DO ESTADO - RECURSOS SOB SUPERVISÃO DA SEFA

3101 - PROGRAMAÇÕES ESPECIAIS E ENCARGOS GERAIS DO ESTADO

| CÓDIGO            | ESPECIFICAÇÃO   | PROGRAMA DE TRABALHO |            |   | R\$ 1,00<br>TOTAL    |
|-------------------|---|----------------------|------------|---|----------------------|
|                   |   | PROJETOS             | ATIVIDADES | Recursos de Todas as Fontes<br>OPER.ESP |                      |
|                   | ENCARGOS ESPECIAIS  | 0                    | 0          | 4.336.266.524                           | 4.336.266.524        |
|                   | REFINANCIAMENTO DA DÍVIDA INTERNA   | 0                    | 0          | 708.126.822                             | 708.126.822          |
|                   | OBRIGAÇÕES ESPECIAIS  | 0                    | 0          | 4.603.856.857                           | 4.603.856.857        |
| 3101.28841999.107 | <b>*GESTÃO DA DÍVIDA INTERNA - REFINANCIAMENTO</b>  | 0                    | 0          | 708.126.822                             | 708.126.822          |
|                   | Efetuar o pagamento dos encargos da dívida pública interna. Efetuar pagamento de juros, amortizações, comissões bancárias e outros encargos do serviço da dívida pública interna, resultante de empréstimos contratados pelo Estado.  |                      |            |   |                      |
|                   | SERVIÇO DA DÍVIDA INTERNA   | 0                    | 0          | 745.241.924                             | 745.241.924          |
|                   | OBRIGAÇÕES ESPECIAIS  | 0                    | 0          | 4.603.856.857                           | 4.603.856.857        |
| 3101.28843999.083 | <b>*ENCARGOS GERAIS DA DÍVIDA PÚBLICA INTERNA</b>   | 0                    | 0          | 745.241.924                             | 745.241.924          |
|                   | Efetuar o pagamento dos encargos da dívida pública interna. Efetuar pagamento de juros, amortizações, comissões bancárias e outros encargos do serviço da dívida pública interna, resultante de empréstimos contratados ou a contratar pelo Estado, bem como o parcelamento do INSS e demais obrigações tributárias decorrentes de parcelamento.  |                      |            |   |                      |
|                   | SERVIÇO DA DÍVIDA EXTERNA   | 0                    | 0          | 451.322.574                             | 451.322.574          |
|                   | OBRIGAÇÕES ESPECIAIS  | 0                    | 0          | 4.603.856.857                           | 4.603.856.857        |
| 3101.28844999.084 | <b>ENCARGOS GERAIS DA DÍVIDA PÚBLICA EXTERNA</b>  | 0                    | 0          | 451.322.574                             | 451.322.574          |
|                   | Efetuar o pagamento de encargos da dívida pública externa. Realizar pagamento de juros, amortizações, comissões bancárias e outros encargos do serviço da dívida pública externa, resultante de empréstimos contratados ou a contratar pelo Estado.   |                      |            |   |                      |
|                   | OUTROS ENCARGOS ESPECIAIS   | 0                    | 0          | 2.431.575.204                           | 2.431.575.204        |
|                   | OBRIGAÇÕES ESPECIAIS  | 0                    | 0          | 4.603.856.857                           | 4.603.856.857        |
| 3101.28846999.082 | <b>*ATENDIMENTO A OBRIGAÇÕES GERAIS</b>   | 0                    | 0          | 640.917.827                             | 640.917.827          |
|                   | Promover o recolhimento das contribuições financeiras da administração centralizada do Estado, referente ao Programa do Patrimônio do Servidor Público - PASEP. Atender despesas com contratos firmados com instituições financeiras, referente a prestação de serviços de arrecadação de tributos. Cumprir as obrigações legais previstas em leis específicas e atender futuras ações e encargos assumidos pelo Governo do Estado. |                      |            |   |                      |
| 3101.28846999.088 | <b>*PAGAMENTO DE SENTENÇAS JUDICIAIS</b>  | 0                    | 0          | 1.790.657.377                           | 1.790.657.377        |
|                   | Efetuar o pagamento de sentenças judiciais transitadas em julgado. Prover o Tribunal de Justiça do Paraná de recursos necessários para o pagamento de sentenças judiciais transitadas em julgado.   |                      |            |   |                      |
|                   | RESERVA DE CONTINGÊNCIA   | 0                    | 0          | 267.590.333                             | 267.590.333          |
|                   | RESERVA DE CONTINGÊNCIA   | 0                    | 0          | 267.590.333                             | 267.590.333          |
|                   | OBRIGAÇÕES ESPECIAIS  | 0                    | 0          | 4.603.856.857                           | 4.603.856.857        |
| 3101.99999999.901 | <b>*RESERVA DE CONTINGÊNCIA</b>   | 0                    | 0          | 267.590.333                             | 267.590.333          |
|                   | Atender passivos contingentes e outros riscos e eventos fiscais.  |                      |            |   |                      |
|                   | <b>TOTAL</b>  | <b>0</b>             | <b>0</b>   | <b>4.603.856.857</b>                    | <b>4.603.856.857</b> |
|                   | <b>*Recursos Vinculados</b>   |                      |            |   |                      |

## ESTADO DO PARANÁ – ORÇAMENTO DE 2022

292

## DETALHAMENTO DA DESPESA POR MODALIDADE E POR GRUPO DE FONTE

| Ação         | Grupo Fonte | Mod. Aplic. | Recursos de Todas as Fontes |                        |                        |                    |                       |                       | R\$ 1,00             |
|--------------|-------------|-------------|-----------------------------|------------------------|------------------------|--------------------|-----------------------|-----------------------|----------------------|
|              |             |             | Pessoal e Enc. Sociais      | Juros e Enc. da Dívida | Outras Desp. Correntes | Investimentos      | Inversões Financeiras | Amortização da Dívida | Total                |
| 9082         | 01          | 90          | 0                           | 0                      | 367.928.766            | 0                  | 0                     | 0                     | 367.928.766          |
|              | 01          | 91          | 0                           | 0                      | 0                      | 0                  | 272.988.561           | 0                     | 272.988.561          |
|              | 01          | T           | 0                           | 0                      | 367.928.766            | 0                  | 272.988.561           | 0                     | 640.917.327          |
|              | 10          | 90          | 0                           | 0                      | 500                    | 0                  | 0                     | 0                     | 500                  |
|              | 10          | T           | 0                           | 0                      | 500                    | 0                  | 0                     | 0                     | 500                  |
|              | T           | T           | 0                           | 0                      | 367.929.266            | 0                  | 272.988.561           | 0                     | 640.917.827          |
| 9083         | 01          | 90          | 0                           | 303.339.585            | 0                      | 0                  | 0                     | 273.546.940           | 576.886.525          |
|              | 01          | 91          | 0                           | 0                      | 168.355.399            | 0                  | 0                     | 0                     | 168.355.399          |
|              | 01          | T           | 0                           | 303.339.585            | 168.355.399            | 0                  | 0                     | 273.546.940           | 745.241.924          |
|              | T           | T           | 0                           | 303.339.585            | 168.355.399            | 0                  | 0                     | 273.546.940           | 745.241.924          |
| 9084         | 01          | 90          | 0                           | 134.727.459            | 0                      | 0                  | 0                     | 316.595.115           | 451.322.574          |
|              | 01          | T           | 0                           | 134.727.459            | 0                      | 0                  | 0                     | 316.595.115           | 451.322.574          |
|              | T           | T           | 0                           | 134.727.459            | 0                      | 0                  | 0                     | 316.595.115           | 451.322.574          |
| 9088         | 01          | 90          | 0                           | 0                      | 997.108.380            | 0                  | 475.920.997           | 0                     | 1.473.029.377        |
|              | 01          | T           | 0                           | 0                      | 997.108.380            | 0                  | 475.920.997           | 0                     | 1.473.029.377        |
|              | 15          | 90          | 0                           | 0                      | 0                      | 0                  | 317.628.000           | 0                     | 317.628.000          |
|              | 15          | T           | 0                           | 0                      | 0                      | 0                  | 317.628.000           | 0                     | 317.628.000          |
|              | T           | T           | 0                           | 0                      | 997.108.380            | 0                  | 793.548.997           | 0                     | 1.790.657.377        |
| 9107         | 01          | 90          | 0                           | 449.052.744            | 0                      | 0                  | 0                     | 259.074.078           | 708.126.822          |
|              | 01          | T           | 0                           | 449.052.744            | 0                      | 0                  | 0                     | 259.074.078           | 708.126.822          |
|              | T           | T           | 0                           | 449.052.744            | 0                      | 0                  | 0                     | 259.074.078           | 708.126.822          |
| 9901         | 01          | 99          | 0                           | 0                      | 0                      | 267.590.333        | 0                     | 0                     | 267.590.333          |
|              | 01          | T           | 0                           | 0                      | 0                      | 267.590.333        | 0                     | 0                     | 267.590.333          |
|              | T           | T           | 0                           | 0                      | 0                      | 267.590.333        | 0                     | 0                     | 267.590.333          |
| <b>TOTAL</b> |             |             | <b>0</b>                    | <b>887.119.788</b>     | <b>1.533.393.045</b>   | <b>267.590.333</b> | <b>1.066.537.558</b>  | <b>849.216.133</b>    | <b>4.603.856.857</b> |



**SESP - SECR. DE ESTADO DA SEGURANÇA PÚBLICA**



**LEGISLAÇÃO**

Lei Estadual nº 8.485, de 03 de junho de 1987 (Criação);  
Lei Estadual nº 18.410, de 29 de dezembro de 2014 (Altera a denominação);  
Decreto nº 5.887, de 15 de dezembro de 2005 (Regulamento);  
Decreto nº 19, de 25 de janeiro de 2007 (Altera o Regulamento);  
Decreto nº 1.987, de 23 de julho de 2015 (Altera a estrutura organizacional);  
Decreto nº 2.709, de 04 de novembro de 2015 (altera anexo do Decreto nº 1.987);  
Lei Estadual nº 19.848, de 03 de maio de 2019 (Alteração);  
Decreto nº 1.416, de 23 de maio de 2019 (Aprova a estrutura organizacional básica);  
Decreto nº 19, de 25 de janeiro de 2007 (Altera o Regulamento).

**ATRIBUIÇÕES**

Promoção das medidas necessárias a realização da manutenção e preservação da ordem e da segurança pública;  
Apuração e repressão dos crimes, em especial os praticados contra a pessoa, patrimônio e administração pública;  
Realização de perícias;  
Custódia de presos;  
Defesa das garantias individuais pessoais e da propriedade pública e particular, mediante a atuação de suas instituições policiais subordinadas, articuladas com o governo federal, estados e municípios;  
Realização e o fomento de campanhas educacionais e de orientação à comunidade;  
Atividades de prevenção, combate a incêndios, busca, salvamento, resgate, socorros de urgências e ações de defesa civil;  
Internalização da filosofia do respeito e do bem servir ao público, como setor responsável pela prestação de serviços no nível de indivíduo e de comunidade;  
Coordenação da aplicação da legislação de trânsito, exercendo o seu controle e fiscalização nos centros urbanos e nas rodovias estaduais;  
Adoção da filosofia do policiamento comunitário, focado na resolução de conflitos;  
Coordenação da produção de conhecimento sobre a atividade de segurança pública no âmbito estadual;  
Desempenho de outras atividades correlatas.



**A – Resumos Gerais****3900 – SECRETARIA DE ESTADO DA SEGURANÇA PÚBLICA**

|                   |   | PROGRAMA DE TRABALHO |                    |               | Recursos de Todas as Fontes |                          |            | R\$ 1,00 |
|-------------------|---|----------------------|--------------------|---------------|-----------------------------|--------------------------|------------|----------|
| CÓDIGO            | ESPECIFICAÇÃO   | CORRENTES            | TESOURO<br>CAPITAL | TOTAL         | CORRENTES                   | OUTRAS FONTES<br>CAPITAL | TOTAL      |          |
|                   | SEGURANÇA PÚBLICA   | 3.867.993.286        | 306.487.994        | 4.174.481.280 | 18.889.654                  | 24.479.567               | 43.369.221 |          |
|                   | ADMINISTRAÇÃO GERAL   | 271.693.334          | 0                  | 271.693.334   | 0                           | 0                        | 0          |          |
|                   | GESTÃO ADMINISTRATIVA   | 271.693.334          | 0                  | 271.693.334   | 0                           | 0                        | 0          |          |
| 3900.06122426.064 | *GESTÃO ADMINISTRATIVA – SESP   | 81.176.424           | 0                  | 81.176.424    | 0                           | 0                        | 0          |          |
| 3900.06122426.600 | *GESTÃO ADMINISTRATIVA – FUNESP   | 190.516.910          | 0                  | 190.516.910   | 0                           | 0                        | 0          |          |
|                   | FORMAÇÃO DE RECURSOS HUMANOS  | 4.092.323            | 0                  | 4.092.323     | 0                           | 0                        | 0          |          |
|                   | SEGURANÇA COM INTEGRAÇÃO, INOVAÇÃO E INTELIGÊNCIA   | 3.596.299.952        | 306.487.994        | 3.902.787.946 | 18.889.654                  | 24.479.567               | 43.369.221 |          |
| 3900.06128136.604 | *FORMAÇÃO E DESENVOLVIMENTO PARA A POLÍCIA CIVIL – FUNESP                                     | 1.092.323            | 0                  | 1.092.323     | 0                           | 0                        | 0          |          |
| 3900.06128136.607 | *FORMAÇÃO E DESENVOLVIMENTO PARA A POLÍCIA MILITAR – FUNESP                                   | 3.000.000            | 0                  | 3.000.000     | 0                           | 0                        | 0          |          |
|                   | POLICIAMENTO  | 1.973.401.526        | 286.743.147        | 2.260.144.673 | 10.811.777                  | 20.987.567               | 31.799.344 |          |
|                   | SEGURANÇA COM INTEGRAÇÃO, INOVAÇÃO E INTELIGÊNCIA   | 3.596.299.952        | 306.487.994        | 3.902.787.946 | 18.889.654                  | 24.479.567               | 43.369.221 |          |
| 3900.06181135.014 | *INVESTIMENTOS PARA A SEGURANÇA PÚBLICA   | 6.403.893            | 89.553.955         | 95.957.848    | 0                           | 0                        | 0          |          |
| 3900.06181135.068 | *INVESTIMENTOS PARA A SEGURANÇA PÚBLICA – FUNESP  | 2.598.750            | 32.964.092         | 35.562.842    | 0                           | 0                        | 0          |          |
| 3900.06181135.089 | *INVESTIMENTOS PARA O PARANÁ SEGURO – BID   | 6.640.000            | 127.480.300        | 134.120.300   | 0                           | 0                        | 0          |          |
| 3900.06181136.501 | *AÇÕES DO COMANDO GERAL DA POLÍCIA MILITAR  | 1.885.898.485        | 0                  | 1.885.898.485 | 0                           | 0                        | 0          |          |
| 3900.06181136.523 | *AÇÕES DO FUNDO ESPECIAL DO SISTEMA ÚNICO DE SEGURANÇA PÚBLICA DO ESTADO DO PARANÁ – FUNSP/PR | 0                    | 0                  | 0             | 10.811.777                  | 20.987.567               | 31.799.344 |          |
| 3900.06181136.605 | *AÇÕES DO COMANDO GERAL DA POLÍCIA MILITAR – FUNESP   | 37.860.398           | 36.744.800         | 74.605.198    | 0                           | 0                        | 0          |          |
| 3900.06181136.608 | *AÇÕES DO 1º COMANDO DA PMPR – SÃO JOSÉ DOS PINHAIS   | 7.000.000            | 0                  | 7.000.000     | 0                           | 0                        | 0          |          |
| 3900.06181136.609 | *AÇÕES DO 2º COMANDO DA PMPR – LONDRINA   | 4.500.000            | 0                  | 4.500.000     | 0                           | 0                        | 0          |          |
| 3900.06181136.610 | *AÇÕES DO 3º COMANDO DA PMPR – MARINGÁ  | 4.500.000            | 0                  | 4.500.000     | 0                           | 0                        | 0          |          |
| 3900.06181136.611 | *AÇÕES DO 4º COMANDO DA PMPR – PONTA GROSSA   | 4.500.000            | 0                  | 4.500.000     | 0                           | 0                        | 0          |          |
| 3900.06181136.612 | *AÇÕES DO 5º COMANDO DA PMPR – CASCAVEL   | 4.500.000            | 0                  | 4.500.000     | 0                           | 0                        | 0          |          |
| 3900.06181136.613 | *AÇÕES DO COMANDO DE POLICIAMENTO ESPECIALIZADO   | 9.000.000            | 0                  | 9.000.000     | 0                           | 0                        | 0          |          |
|                   | DEFESA CIVIL  | 34.770.107           | 9.744.847          | 44.514.954    | 0                           | 0                        | 0          |          |
|                   | SEGURANÇA COM INTEGRAÇÃO, INOVAÇÃO E INTELIGÊNCIA   | 3.596.299.952        | 306.487.994        | 3.902.787.946 | 18.889.654                  | 24.479.567               | 43.369.221 |          |
| 3900.06182136.606 | *AÇÕES DO CORPO DE BOMBEIROS – FUNESP   | 34.275.261           | 7.765.459          | 42.040.720    | 0                           | 0                        | 0          |          |
| 3900.06182136.624 | *AÇÕES DO CORPO DE BOMBEIROS  | 494.846              | 1.979.388          | 2.474.234     | 0                           | 0                        | 0          |          |
|                   | INFORMAÇÃO E INTELIGÊNCIA   | 784.694.791          | 0                  | 784.694.791   | 0                           | 0                        | 0          |          |
|                   | SEGURANÇA COM INTEGRAÇÃO, INOVAÇÃO E INTELIGÊNCIA   | 3.596.299.952        | 306.487.994        | 3.902.787.946 | 18.889.654                  | 24.479.567               | 43.369.221 |          |
| 3900.06183136.079 | *AÇÕES DA POLÍCIA CIENTÍFICA  | 93.965.481           | 0                  | 93.965.481    | 0                           | 0                        | 0          |          |
| 3900.06183136.497 | *AÇÕES DA POLÍCIA JUDICIÁRIA  | 600.722.314          | 0                  | 600.722.314   | 0                           | 0                        | 0          |          |
| 3900.06183136.601 | *AÇÕES DA POLÍCIA CIENTÍFICA – FUNESP   | 18.391.743           | 0                  | 18.391.743    | 0                           | 0                        | 0          |          |
| 3900.06183136.602 | *AÇÕES DA POLÍCIA CIVIL – FUNESP  | 69.326.363           | 0                  | 69.326.363    | 0                           | 0                        | 0          |          |
| 3900.06183136.603 | *AÇÕES DO INSTITUTO DE IDENTIFICAÇÃO – FUNESP   | 2.288.890            | 0                  | 2.288.890     | 0                           | 0                        | 0          |          |
|                   | ASSISTÊNCIA HOSPITALAR E AMBULATORIAL   | 40.350.000           | 0                  | 40.350.000    | 0                           | 0                        | 0          |          |
|                   | SEGURANÇA COM INTEGRAÇÃO, INOVAÇÃO E INTELIGÊNCIA   | 3.596.299.952        | 306.487.994        | 3.902.787.946 | 18.889.654                  | 24.479.567               | 43.369.221 |          |
| 3900.06302136.179 | *SERVIÇOS DE SAÚDE – HPM  | 8.875.000            | 0                  | 8.875.000     | 0                           | 0                        | 0          |          |
| 3900.06302136.614 | *SERVIÇOS DE SAÚDE – HOSPITAL DA POLÍCIA MILITAR  | 31.475.000           | 0                  | 31.475.000    | 0                           | 0                        | 0          |          |
|                   | CUSTÓDIA E REINTEGRAÇÃO SOCIAL  | 758.991.205          | 10.000.000         | 768.991.205   | 8.077.877                   | 3.492.000                | 11.569.877 |          |
|                   | SEGURANÇA COM INTEGRAÇÃO, INOVAÇÃO E INTELIGÊNCIA   | 3.596.299.952        | 306.487.994        | 3.902.787.946 | 18.889.654                  | 24.479.567               | 43.369.221 |          |
| 3900.06421136.383 | *GESTÃO DO SISTEMA PENITENCIÁRIO  | 758.882.404          | 10.000.000         | 768.882.404   | 0                           | 0                        | 0          |          |
| 3900.06421136.385 | *AÇÕES DO FUPEN   | 108.801              | 0                  | 108.801       | 8.077.877                   | 3.492.000                | 11.569.877 |          |
|                   | ENCARGOS ESPECIAIS  | 5.111.058            | 0                  | 5.111.058     | 68.687                      | 0                        | 68.687     |          |
|                   | OUTROS ENCARGOS ESPECIAIS   | 5.111.058            | 0                  | 5.111.058     | 68.687                      | 0                        | 68.687     |          |
|                   | OBRIGAÇÕES ESPECIAIS  | 5.111.058            | 0                  | 5.111.058     | 68.687                      | 0                        | 68.687     |          |
| 3900.28846999.164 | *ENCARGOS ESPECIAIS – SESP  | 68.629               | 0                  | 68.629        | 0                           | 0                        | 0          |          |

Continua na próxima página

| PROGRAMA DE TRABALHO        |                              |                      |                    |  |                      |                   |                   | Recursos de Todas as Fontes |  | R\$ 1,00 |
|-----------------------------|------------------------------|----------------------|--------------------|--|----------------------|-------------------|-------------------|-----------------------------|--|----------|
| CÓDIGO                      | ESPECIFICAÇÃO                | CORRENTES            | TESOURO            |  | TOTAL                | OUTRAS FONTES     |                   | TOTAL                       |  |          |
|                             |                              |                      | CAPITAL            |  |                      | CAPITAL           |                   |                             |  |          |
| 3900.28846999.266           | *ENCARGOS ESPECIAIS - FUNESP | 5.016.680            | 0                  |  | 5.016.680            | 0                 | 0                 | 0                           |  |          |
| 3900.28846999.295           | *ENCARGOS ESPECIAIS - FUPEN  | 25.749               | 0                  |  | 25.749               | 68.687            | 0                 | 68.687                      |  |          |
| <b>TOTAL</b>                |                              | <b>3.873.104.344</b> | <b>306.487.994</b> |  | <b>4.179.592.338</b> | <b>18.958.341</b> | <b>24.479.567</b> | <b>43.437.908</b>           |  |          |
| <b>*Recursos Vinculados</b> |                              |                      |                    |  |                      |                   |                   |                             |  |          |

| DEMONSTRATIVO DA DESPESA POR UNIDADES ORÇAMENTÁRIAS E CATEGORIAS ECONÔMICAS SEGUNDO A ORIGEM DOS RECURSOS |  |                      |                    |  |                      |                   |                   | Recursos de Todas as Fontes |  | R\$ 1,00 |
|---|--|----------------------|--------------------|--|----------------------|-------------------|-------------------|-----------------------------|--|----------|
| CÓDIGO  | ESPECIFICAÇÃO  | CORRENTES            | TESOURO            |  | TOTAL                | OUTRAS FONTES     |                   | TOTAL                       |  |          |
|   |  |                      | CAPITAL            |  |                      | CAPITAL           |                   |                             |  |          |
| 3901  | GABINETE DO SECRETÁRIO   | 13.112.522           | 217.034.255        |  | 230.146.777          | 0                 | 0                 | 0                           |  |          |
| 3902  | DIRETORIA GERAL - SESP   | 81.176.424           | 0                  |  | 81.176.424           | 0                 | 0                 | 0                           |  |          |
| 3914  | POLÍCIA CIENTÍFICA   | 93.965.481           | 0                  |  | 93.965.481           | 0                 | 0                 | 0                           |  |          |
| 3917  | DEPARTAMENTO PENITENCIÁRIO - DEPEN                                       | 758.882.404          | 10.000.000         |  | 768.882.404          | 0                 | 0                 | 0                           |  |          |
| 3921  | POLÍCIA CIVIL DO ESTADO DO PARANÁ  | 600.722.314          | 0                  |  | 600.722.314          | 0                 | 0                 | 0                           |  |          |
| 3922  | POLÍCIA MILITAR DO ESTADO DO PARANÁ                                      | 1.894.773.485        | 0                  |  | 1.894.773.485        | 0                 | 0                 | 0                           |  |          |
| 3924  | CORPO DE BOMBEIROS DA POLICIA MILITAR DO PARANA                          | 494.846              | 1.979.388          |  | 2.474.234            | 0                 | 0                 | 0                           |  |          |
| 3963  | FUNDO ESPECIAL DO SISTEMA ÚNICO DE SEGURANÇA PÚBLICA DO ESTADO DO PARANÁ | 0                    | 0                  |  | 0                    | 10.811.777        | 20.987.567        | 31.799.344                  |  |          |
| 3966  | FUNDO ESPECIAL DE SEGURANÇA PÚBLICA DO ESTADO DO PARANÁ - FUNESP         | 429.842.318          | 77.474.351         |  | 507.316.669          | 0                 | 0                 | 0                           |  |          |
| 3968  | FUNDO PENITENCIÁRIO - FUPEN  | 134.550              | 0                  |  | 134.550              | 8.146.564         | 3.492.000         | 11.638.564                  |  |          |
| <b>TOTAL</b>  |  | <b>3.873.104.344</b> | <b>306.487.994</b> |  | <b>4.179.592.338</b> | <b>18.958.341</b> | <b>24.479.567</b> | <b>43.437.908</b>           |  |          |

| DISCRIMINAÇÃO DA DESPESA SEGUNDO OS DESDOBRAMENTOS POR ÓRGÃO/UNIDADE, GRUPO DE FONTES E MODALIDADE DE APLICAÇÃO |             |             |                        |                        |                        |               |             |   |                       | Recursos de Todas as Fontes |  | R\$ 1,00 |
|---|-------------|-------------|------------------------|------------------------|------------------------|---------------|-------------|---|-----------------------|-----------------------------|--|----------|
| Unid.   | Grupo Fonte | Mod. Aplic. | Pessoal e Enc. Sociais | Juros e Enc. da Dívida | Outras Desp. Correntes | Investimentos | Inversões   |   | Amortização da Dívida | Total                       |  |          |
|   |             |             |                        |                        |                        |               | Financeiras |   |                       |                             |  |          |
| 3901  | 01          | 90          | 0                      | 0                      | 873.919                | 15.911.000    | 0           | 0 | 0                     | 16.784.919                  |  |          |
|   | 01          | T           | 0                      | 0                      | 873.919                | 15.911.000    | 0           | 0 | 0                     | 16.784.919                  |  |          |
|   | 15          | 90          | 0                      | 0                      | 6.640.000              | 111.569.300   | 0           | 0 | 0                     | 118.209.300                 |  |          |
|   | 15          | T           | 0                      | 0                      | 6.640.000              | 111.569.300   | 0           | 0 | 0                     | 118.209.300                 |  |          |
|   | 09          | 90          | 0                      | 0                      | 5.598.603              | 89.553.955    | 0           | 0 | 0                     | 95.152.558                  |  |          |
|   | 09          | T           | 0                      | 0                      | 5.598.603              | 89.553.955    | 0           | 0 | 0                     | 95.152.558                  |  |          |
| 3902  | T           | T           | 0                      | 0                      | 13.112.522             | 217.034.255   | 0           | 0 | 0                     | 230.146.777                 |  |          |
|   | 01          | 90          | 30.617.190             | 0                      | 49.381.563             | 0             | 0           | 0 | 0                     | 79.998.753                  |  |          |
|   | 01          | 91          | 1.177.671              | 0                      | 0                      | 0             | 0           | 0 | 0                     | 1.177.671                   |  |          |
|   | 01          | T           | 31.794.861             | 0                      | 49.381.563             | 0             | 0           | 0 | 0                     | 81.176.424                  |  |          |
|   | T           | T           | 31.794.861             | 0                      | 49.381.563             | 0             | 0           | 0 | 0                     | 81.176.424                  |  |          |
| 3914  | 01          | 90          | 80.232.443             | 0                      | 1.863.861              | 0             | 0           | 0 | 0                     | 82.096.304                  |  |          |
|   | 01          | 91          | 11.869.177             | 0                      | 0                      | 0             | 0           | 0 | 0                     | 11.869.177                  |  |          |
|   | 01          | T           | 92.101.620             | 0                      | 1.863.861              | 0             | 0           | 0 | 0                     | 93.965.481                  |  |          |
|   | T           | T           | 92.101.620             | 0                      | 1.863.861              | 0             | 0           | 0 | 0                     | 93.965.481                  |  |          |
| 3917  | 01          | 50          | 0                      | 0                      | 4.800.000              | 0             | 0           | 0 | 0                     | 4.800.000                   |  |          |
|   | 01          | 90          | 442.184.295            | 0                      | 245.454.738            | 0             | 0           | 0 | 0                     | 687.639.033                 |  |          |
|   | 01          | 91          | 66.293.371             | 0                      | 150.000                | 0             | 0           | 0 | 0                     | 66.443.371                  |  |          |
|   | 01          | T           | 508.477.666            | 0                      | 250.404.738            | 0             | 0           | 0 | 0                     | 758.882.404                 |  |          |
|   | 09          | 90          | 0                      | 0                      | 0                      | 10.000.000    | 0           | 0 | 0                     | 10.000.000                  |  |          |
|   | 09          | T           | 0                      | 0                      | 0                      | 10.000.000    | 0           | 0 | 0                     | 10.000.000                  |  |          |
|   | T           | T           | 508.477.666            | 0                      | 250.404.738            | 10.000.000    | 0           | 0 | 0                     | 768.882.404                 |  |          |
| 3921  | 01          | 90          | 492.941.063            | 0                      | 21.194.735             | 0             | 0           | 0 | 0                     | 514.135.798                 |  |          |
|   | 01          | 91          | 86.545.392             | 0                      | 41.124                 | 0             | 0           | 0 | 0                     | 86.586.516                  |  |          |
|   | 01          | T           | 579.486.455            | 0                      | 21.235.859             | 0             | 0           | 0 | 0                     | 600.722.314                 |  |          |

Continua na próxima página

| DISCRIMINAÇÃO DA DESPESA SEGUNDO OS DESDOBRAMENTOS POR ÓRGÃO/UNIDADE, GRUPO DE FONTES E MODALIDADE DE APLICAÇÃO |             |              |                        |                        |                        |                    |                             |                       |                      |
|---|-------------|--------------|------------------------|------------------------|------------------------|--------------------|-----------------------------|-----------------------|----------------------|
| Unid.   | Grupo Fonte | Mod. Aplic.  | Pessoal e Enc. Sociais | Juros e Enc. da Dívida | Outras Desp. Correntes | Investimentos      | Recursos de Todas as Fontes |                       | R\$ 1,00 Total       |
|   |             |              |                        |                        |                        |                    | Inversões Financeiras       | Amortização da Dívida |                      |
|   | T           | T            | 579.486.455            | 0                      | 21.235.859             | 0                  | 0                           | 0                     | 600.722.314          |
| 3922  | 01          | 90           | 1.603.528.850          | 0                      | 20.168.466             | 0                  | 0                           | 0                     | 1.623.697.316        |
|   | 01          | 91           | 271.076.169            | 0                      | 0                      | 0                  | 0                           | 0                     | 271.076.169          |
|   | 01          | T            | 1.874.605.019          | 0                      | 20.168.466             | 0                  | 0                           | 0                     | 1.894.773.485        |
|   | T           | T            | 1.874.605.019          | 0                      | 20.168.466             | 0                  | 0                           | 0                     | 1.894.773.485        |
| 3924  | 09          | 90           | 0                      | 0                      | 494.846                | 1.979.388          | 0                           | 0                     | 2.474.234            |
|   | 09          | T            | 0                      | 0                      | 494.846                | 1.979.388          | 0                           | 0                     | 2.474.234            |
|   | T           | T            | 0                      | 0                      | 494.846                | 1.979.388          | 0                           | 0                     | 2.474.234            |
| 3963  | 95          | 90           | 0                      | 0                      | 10.811.777             | 20.987.567         | 0                           | 0                     | 31.799.344           |
|   | 95          | T            | 0                      | 0                      | 10.811.777             | 20.987.567         | 0                           | 0                     | 31.799.344           |
|   | T           | T            | 0                      | 0                      | 10.811.777             | 20.987.567         | 0                           | 0                     | 31.799.344           |
| 3966  | 01          | 90           | 0                      | 0                      | 426.328.173            | 73.860.851         | 0                           | 0                     | 500.189.024          |
|   | 01          | 91           | 0                      | 0                      | 1.477.645              | 0                  | 0                           | 0                     | 1.477.645            |
|   | 01          | T            | 0                      | 0                      | 427.805.818            | 73.860.851         | 0                           | 0                     | 501.666.669          |
|   | 09          | 90           | 0                      | 0                      | 2.036.500              | 3.613.500          | 0                           | 0                     | 5.650.000            |
|   | 09          | T            | 0                      | 0                      | 2.036.500              | 3.613.500          | 0                           | 0                     | 5.650.000            |
|   | T           | T            | 0                      | 0                      | 429.842.318            | 77.474.351         | 0                           | 0                     | 507.316.669          |
| 3968  | 01          | 90           | 0                      | 0                      | 134.550                | 0                  | 0                           | 0                     | 134.550              |
|   | 01          | T            | 0                      | 0                      | 134.550                | 0                  | 0                           | 0                     | 134.550              |
|   | 95          | 90           | 0                      | 0                      | 8.146.564              | 3.492.000          | 0                           | 0                     | 11.638.564           |
|   | 95          | T            | 0                      | 0                      | 8.146.564              | 3.492.000          | 0                           | 0                     | 11.638.564           |
|   | T           | T            | 0                      | 0                      | 8.281.114              | 3.492.000          | 0                           | 0                     | 11.773.114           |
|   |             | <b>TOTAL</b> | <b>3.086.465.621</b>   | <b>0</b>               | <b>805.597.064</b>     | <b>330.967.561</b> | <b>0</b>                    | <b>0</b>              | <b>4.223.030.246</b> |

## B – Detalhamento do Programa de Trabalho das Unidades

### – Recursos de Todas as Fontes

3900 – SECRETARIA DE ESTADO DA SEGURANÇA PÚBLICA

3901 – GABINETE DO SECRETÁRIO

#### PROGRAMA DE TRABALHO

| CÓDIGO            | ESPECIFICAÇÃO   | Recursos de Todas as Fontes |            |          | R\$ 1,00 TOTAL |
|-------------------|---|-----------------------------|------------|----------|----------------|
|                   |   | PROJETOS                    | ATIVIDADES | OPER.ESP |                |
|                   | SEGURANÇA PÚBLICA   | 230.078.148                 | 0          | 0        | 230.078.148    |
|                   | POLICIAMENTO  | 230.078.148                 | 0          | 0        | 230.078.148    |
|                   | SEGURANÇA COM INTEGRAÇÃO, INOVAÇÃO E INTELIGÊNCIA   | 230.078.148                 | 0          | 0        | 230.078.148    |
| 3901.06181135.014 | <b>*INVESTIMENTOS PARA A SEGURANÇA PÚBLICA</b>  | 95.957.848                  | 0          | 0        | 95.957.848     |
|                   | Apoiar as unidades integrantes do Sistema Estadual de Segurança Pública na execução de projetos voltados ao cumprimento dos objetivos propostos pelo Programa "Segurança com Integração, Inovação e Inteligência" a serem realizados com recursos estaduais, bem como com recursos oriundos de acordos e convênios com outras esferas governamentais. Realizar obras de construção e de readequação, bem como reequipar as unidades programáticas com vistas à adequação da infraestrutura de segurança pública. Prover melhores condições e meios de trabalho ao efetivo empregado. Simplificar processos, organizar e apoiar logisticamente as unidades a fim de maximizar processos de atendimento à comunidade e otimizar o tempo de atendimento às ocorrências. Prover meios de execução eficiente de todas as ações finalísticas necessárias ao alcance dos objetivos estabelecidos, com a esperada melhora dos indicadores de segurança pública do estado, levando tranquilidade a sociedade paranaense. |                             |            |          |                |

Continua na próxima página

| PROGRAMA DE TRABALHO     |  |                 |                             |     |     |     |     |     |     |     |     |     |     |     |          |             |
|--------------------------|--|-----------------|-----------------------------|-----|-----|-----|-----|-----|-----|-----|-----|-----|-----|-----|----------|-------------|
| CÓDIGO                   | ESPECIFICAÇÃO  | PRODUTOS        | Recursos de Todas as Fontes |     |     |     |     |     |     |     |     |     |     |     | R\$ 1,00 |             |
|                          |  |                 | OPER.ESP                    |     |     |     |     |     |     |     |     |     |     |     | TOTAL    |             |
| Especificações           | Produto  | Un. Medida      | Mesorregiões                |     |     |     |     |     |     |     |     |     |     |     | Total    |             |
|                          |  |                 | 900                         | 905 | 910 | 915 | 920 | 925 | 930 | 935 | 940 | 945 | 990 | 995 |          |             |
|                          | Apoiar as unidades integrantes do Sistema Estadual de Segurança Pública na implementação da ação programática  | unidade apoiada |                             |     |     |     |     |     |     |     |     |     |     |     |          | 13          |
| <b>3901.06181135.089</b> | <b>*INVESTIMENTOS PARA O PARANÁ SEGURO – BID</b>   |                 |                             |     |     |     |     |     |     |     |     |     |     |     |          | 134.120.300 |
|                          | Implementar os recursos e os meios para que as unidades policiais civis e militares possam efetivar a cultura de polícia comunitária, objetivando a redução dos níveis de violência e criminalidade nos municípios compreendidos entre os requisitos estabelecidos pelo Banco Interamericano de Desenvolvimento (BID), sendo: em Curitiba, em 07 municípios da Região Metropolitana e em 10 municípios da tríplice fronteira paranaense, com foco no jovem infrator. Executar as ações decorrentes do Contrato de Financiamento entre o Governo do Estado do Paraná e o Banco Interamericano de Desenvolvimento (BID) – Paraná Seguro. |                 |                             |     |     |     |     |     |     |     |     |     |     |     |          | 0           |
|                          |  |                 |                             |     |     |     |     |     |     |     |     |     |     |     |          | 0           |
|                          |  |                 |                             |     |     |     |     |     |     |     |     |     |     |     |          | 134.120.300 |
| PRODUTOS                 |  |                 |                             |     |     |     |     |     |     |     |     |     |     |     |          |             |
| Especificações           | Produto  | Un. Medida      | Mesorregiões                |     |     |     |     |     |     |     |     |     |     |     | Total    |             |
|                          |  |                 | 900                         | 905 | 910 | 915 | 920 | 925 | 930 | 935 | 940 | 945 | 990 | 995 |          |             |
|                          | Apoiar as unidades integrantes do Sistema Estadual de Segurança Pública na implementação da ação programática  | unidade apoiada |                             |     |     |     |     |     |     |     |     |     |     |     |          | 12          |
| OBRAS                    |  |                 |                             |     |     |     |     |     |     |     |     |     |     |     |          |             |
| CÓDIGO                   | ESPECIFICAÇÃO  |                 |                             |     |     |     |     |     |     |     |     |     |     |     |          | TOTAL       |
| 0013                     | METROPOLITANA DE CURITIBA / Colombo  |                 |                             |     |     |     |     |     |     |     |     |     |     |     |          |             |
|                          | Construir o Corpo de Bombeiros de Colombo (Em Execução)  |                 |                             |     |     |     |     |     |     |     |     |     |     |     |          | 4.000.000   |
| 0007                     | METROPOLITANA DE CURITIBA / Curitiba   |                 |                             |     |     |     |     |     |     |     |     |     |     |     |          |             |
|                          | Reformar e Ampliar o 13º Batalhão da PMPR (Em Execução)  |                 |                             |     |     |     |     |     |     |     |     |     |     |     |          | 10.000.000  |
| 0011                     | METROPOLITANA DE CURITIBA / Curitiba   |                 |                             |     |     |     |     |     |     |     |     |     |     |     |          |             |
|                          | Construir a Sede do BPEC (Em Licitação)  |                 |                             |     |     |     |     |     |     |     |     |     |     |     |          | 5.000.000   |
| 0002                     | METROPOLITANA DE CURITIBA / São José dos Pinhais   |                 |                             |     |     |     |     |     |     |     |     |     |     |     |          |             |
|                          | Construir o Batalhão de Operações Especiais – BOPE (Em Projeto)  |                 |                             |     |     |     |     |     |     |     |     |     |     |     |          | 10.000.000  |
| 0008                     | METROPOLITANA DE CURITIBA / São José dos Pinhais   |                 |                             |     |     |     |     |     |     |     |     |     |     |     |          |             |
|                          | Construir Delegacia de São José dos Pinhais (Em Execução)  |                 |                             |     |     |     |     |     |     |     |     |     |     |     |          | 3.000.000   |
| 0014                     | METROPOLITANA DE CURITIBA / São José dos Pinhais   |                 |                             |     |     |     |     |     |     |     |     |     |     |     |          |             |
|                          | Reformar o Bloco II da APMG no município de São José dos Pinhais (Em Execução)   |                 |                             |     |     |     |     |     |     |     |     |     |     |     |          | 4.000.000   |
| 0001                     | METROPOLITANA DE CURITIBA  |                 |                             |     |     |     |     |     |     |     |     |     |     |     |          |             |
|                          | Realizar obras de Construção para o Paraná Seguro-BID (Em Execução)  |                 |                             |     |     |     |     |     |     |     |     |     |     |     |          | 30.000.000  |
| 0003                     | NORTE CENTRAL / Londrina   |                 |                             |     |     |     |     |     |     |     |     |     |     |     |          |             |
|                          | Construir a Delegacia Padrão III de Londrina (Em Licitação)  |                 |                             |     |     |     |     |     |     |     |     |     |     |     |          | 3.000.000   |
| 0009                     | NORTE CENTRAL / Maringá  |                 |                             |     |     |     |     |     |     |     |     |     |     |     |          |             |
|                          | Construir Delegacia de Maringá (Em Projeto)  |                 |                             |     |     |     |     |     |     |     |     |     |     |     |          | 3.000.000   |
| 0004                     | OESTE / Cascavel   |                 |                             |     |     |     |     |     |     |     |     |     |     |     |          |             |
|                          | Construir a Delegacia Padrão III de Cascavel (Em Licitação)  |                 |                             |     |     |     |     |     |     |     |     |     |     |     |          | 3.000.000   |
| 0010                     | OESTE / Cascavel   |                 |                             |     |     |     |     |     |     |     |     |     |     |     |          |             |
|                          | Construir a Sede do SCRPM (Em Projeto)   |                 |                             |     |     |     |     |     |     |     |     |     |     |     |          | 5.000.000   |
| 0005                     | OESTE / Foz do Iguaçu  |                 |                             |     |     |     |     |     |     |     |     |     |     |     |          |             |
|                          | Construir o 9º Grupamento de Bombeiros (Em Execução)   |                 |                             |     |     |     |     |     |     |     |     |     |     |     |          | 5.000.000   |
| 0012                     | OESTE / Guaíra   |                 |                             |     |     |     |     |     |     |     |     |     |     |     |          |             |
|                          | Construir Delegacia Padrão II de Guaíra (Em Licitação)   |                 |                             |     |     |     |     |     |     |     |     |     |     |     |          | 5.000.000   |

Continua na próxima página

| PROGRAMA DE TRABALHO        |  | Recursos de Todas as Fontes |       |               | R\$ 1,00           |
|-----------------------------|--|-----------------------------|-------|---------------|--------------------|
| CÓDIGO                      | ESPECIFICAÇÃO  | UNIDADE                     | QTDE  | GR.FT.        | TOTAL              |
| 0006                        | OESTE / Marechal Cândido Rondon<br>Construir o Batalhão de Fronteira - BFFron (Em Execução)  | m²                          | 6.000 | 15            | 10.000.000         |
|                             | ENCARGOS ESPECIAIS   | 0                           | 0     | 68.629        | 68.629             |
|                             | OUTROS ENCARGOS ESPECIAIS  | 0                           | 0     | 68.629        | 68.629             |
|                             | OBRIGAÇÕES ESPECIAIS   | 0                           | 0     | 68.629        | 68.629             |
| 3901.28846999.164           | <b>*ENCARGOS ESPECIAIS - SESP</b><br>Cumprir as obrigações tributárias e contributivas, tais como: PASEP, precatórios, ações trabalhistas, obrigações de pequeno valor e outros encargos, conforme legislação vigente. | 0                           | 0     | 68.629        | 68.629             |
| <b>TOTAL</b>                |  |                             |       | <b>68.629</b> | <b>230.146.777</b> |
| <b>*Recursos Vinculados</b> |  |                             |       |               |                    |

| DETALHAMENTO DA DESPESA POR MODALIDADE E POR GRUPO DE FONTE |             |             |                        |                        |                        |                    | Recursos de Todas as Fontes |                       | R\$ 1,00           |
|---|-------------|-------------|------------------------|------------------------|------------------------|--------------------|-----------------------------|-----------------------|--------------------|
| Ação  | Grupo Fonte | Mod. Aplic. | Pessoal e Enc. Sociais | Juros e Enc. da Dívida | Outras Desp. Correntes | Investimentos      | Inversões Financeiras       | Amortização da Dívida | Total              |
| 5014  | 01          | 90          | 0                      | 0                      | 866.250                | 0                  | 0                           | 0                     | 866.250            |
|   | 01          | T           | 0                      | 0                      | 866.250                | 0                  | 0                           | 0                     | 866.250            |
|   | 09          | 90          | 0                      | 0                      | 5.537.643              | 89.553.955         | 0                           | 0                     | 95.091.598         |
|   | 09          | T           | 0                      | 0                      | 5.537.643              | 89.553.955         | 0                           | 0                     | 95.091.598         |
|   | T           | T           | 0                      | 0                      | 6.403.893              | 89.553.955         | 0                           | 0                     | 95.957.848         |
| 5089  | 01          | 90          | 0                      | 0                      | 0                      | 15.911.000         | 0                           | 0                     | 15.911.000         |
|   | 01          | T           | 0                      | 0                      | 0                      | 15.911.000         | 0                           | 0                     | 15.911.000         |
|   | 15          | 90          | 0                      | 0                      | 6.640.000              | 111.569.300        | 0                           | 0                     | 118.209.300        |
|   | 15          | T           | 0                      | 0                      | 6.640.000              | 111.569.300        | 0                           | 0                     | 118.209.300        |
|   | T           | T           | 0                      | 0                      | 6.640.000              | 127.480.300        | 0                           | 0                     | 134.120.300        |
| 9164  | 01          | 90          | 0                      | 0                      | 7.669                  | 0                  | 0                           | 0                     | 7.669              |
|   | 01          | T           | 0                      | 0                      | 7.669                  | 0                  | 0                           | 0                     | 7.669              |
|   | 09          | 90          | 0                      | 0                      | 60.960                 | 0                  | 0                           | 0                     | 60.960             |
|   | 09          | T           | 0                      | 0                      | 60.960                 | 0                  | 0                           | 0                     | 60.960             |
|   | T           | T           | 0                      | 0                      | 68.629                 | 0                  | 0                           | 0                     | 68.629             |
| <b>TOTAL</b>  |             |             | <b>0</b>               | <b>0</b>               | <b>13.112.522</b>      | <b>217.034.255</b> | <b>0</b>                    | <b>0</b>              | <b>230.146.777</b> |

3900 - SECRETARIA DE ESTADO DA SEGURANÇA PÚBLICA

3902 - DIRETORIA GERAL - SESP

| PROGRAMA DE TRABALHO |  | Recursos de Todas as Fontes |            |          | R\$ 1,00   |
|----------------------|--|-----------------------------|------------|----------|------------|
| CÓDIGO               | ESPECIFICAÇÃO  | PROJETOS                    | ATIVIDADES | OPER.ESP | TOTAL      |
|                      | SEGURANÇA PÚBLICA  | 0                           | 81.176.424 | 0        | 81.176.424 |
|                      | ADMINISTRAÇÃO GERAL  | 0                           | 81.176.424 | 0        | 81.176.424 |
|                      | GESTÃO ADMINISTRATIVA  | 0                           | 81.176.424 | 0        | 81.176.424 |
| 3902.06122426.064    | <b>*GESTÃO ADMINISTRATIVA - SESP</b><br>Manter e modernizar a estrutura administrativa da unidade para o bom funcionamento de suas atividades. Efetuar a gestão de recursos humanos, das despesas com manutenção mínima (energia elétrica, água, informática e telecomunicações), dos serviços de terceiros, e das demais despesas necessárias ao seu funcionamento. | 0                           | 81.176.424 | 0        | 81.176.424 |

Continua na próxima página

| PROGRAMA DE TRABALHO        |               |          |            |          | Recursos de Todas as Fontes |  |  | R\$ 1,00 |
|-----------------------------|---------------|----------|------------|----------|-----------------------------|--|--|----------|
| CÓDIGO                      | ESPECIFICAÇÃO | PROJETOS | ATIVIDADES | OPER.ESP | TOTAL                       |  |  |          |
| TOTAL                       |               | 0        | 81.176.424 | 0        | 81.176.424                  |  |  |          |
| <b>*Recursos Vinculados</b> |               |          |            |          |                             |  |  |          |

| DETALHAMENTO DA DESPESA POR MODALIDADE E POR GRUPO DE FONTE |             |             |                        |                        |                        |               |                       |                       |            | R\$ 1,00 |
|---|-------------|-------------|------------------------|------------------------|------------------------|---------------|-----------------------|-----------------------|------------|----------|
| Ação  | Grupo Fonte | Mod. Aplic. | Pessoal e Enc. Sociais | Juros e Enc. da Dívida | Outras Desp. Correntes | Investimentos | Inversões Financeiras | Amortização da Dívida | Total      | Total    |
| 6064  | 01          | 90          | 30.617.190             | 0                      | 49.381.563             | 0             | 0                     | 0                     | 79.998.753 |          |
|   | 01          | 91          | 1.177.671              | 0                      | 0                      | 0             | 0                     | 0                     | 1.177.671  |          |
|   | 01          | T           | 31.794.861             | 0                      | 49.381.563             | 0             | 0                     | 0                     | 81.176.424 |          |
|   | T           | T           | 31.794.861             | 0                      | 49.381.563             | 0             | 0                     | 0                     | 81.176.424 |          |
| TOTAL   |             |             | 31.794.861             | 0                      | 49.381.563             | 0             | 0                     | 0                     | 81.176.424 |          |

## 3900 - SECRETARIA DE ESTADO DA SEGURANÇA PÚBLICA

## 3914 - POLÍCIA CIENTÍFICA

| PROGRAMA DE TRABALHO |   |          |            |          | Recursos de Todas as Fontes |  |  | R\$ 1,00 |
|----------------------|---|----------|------------|----------|-----------------------------|--|--|----------|
| CÓDIGO               | ESPECIFICAÇÃO                                     | PROJETOS | ATIVIDADES | OPER.ESP | TOTAL                       |  |  |          |
|                      | SEGURANÇA PÚBLICA                                 | 0        | 93.965.481 | 0        | 93.965.481                  |  |  |          |
|                      | INFORMAÇÃO E INTELIGÊNCIA                         | 0        | 93.965.481 | 0        | 93.965.481                  |  |  |          |
|                      | SEGURANÇA COM INTEGRAÇÃO, INOVAÇÃO E INTELIGÊNCIA | 0        | 93.965.481 | 0        | 93.965.481                  |  |  |          |
| 3914.06183136.079    | <b>*AÇÕES DA POLÍCIA CIENTÍFICA</b>               | 0        | 93.965.481 | 0        | 93.965.481                  |  |  |          |

Complementar a investigação policial e o processo probatório criminal por meio da realização de perícias e pesquisas de polícia científica. Realizar perícias médico-legais e exames laboratoriais nas áreas de anatomia patológica, toxicologia, química legal, Genética Molecular Forense (DNA) e sexologia forense, requisitadas por autoridades e necessárias ao esclarecimento de processos. Constatar e elucidar a ocorrência de crimes por meio da realização de perícias ligadas à criminalística, emitindo laudos nas áreas de crimes contra a pessoa e o patrimônio, acidentes de trânsito, engenharia legal, identificação de veículos, balística, perícias contábeis, informática e fonética forense, marcas e patentes, documentoscopia e papiloscopia forense. Efetuar o pagamento da folha de pessoal da Polícia Científica.

| Especificações                                 | Produto                      | Un. Medida | PRODUTOS |            |      |            |      |              |      |            |     |            |     |     | Total  |
|--|------------------------------|------------|----------|------------|------|------------|------|--------------|------|------------|-----|------------|-----|-----|--------|
|  |                              |            | 900      | 905        | 910  | 915        | 920  | Mesorregiões |      |            | 940 | 945        | 990 | 995 |        |
| Realizar perícia e pesquisa técnico-científica | perícia e pesquisa realizada | unidade    | 920      | 5008       | 2292 | 49123      | 3784 | 22528        | 1113 | 10722      | 809 | 4796       |     |     | 101095 |
| TOTAL  |                              |            | 0        | 93.965.481 | 0    | 93.965.481 | 0    | 93.965.481   | 0    | 93.965.481 | 0   | 93.965.481 |     |     |        |
| <b>*Recursos Vinculados</b>                    |                              |            |          |            |      |            |      |              |      |            |     |            |     |     |        |

| DETALHAMENTO DA DESPESA POR MODALIDADE E POR GRUPO DE FONTE |             |             |                        |                        |                        |               |                       |                       |            | R\$ 1,00 |
|---|-------------|-------------|------------------------|------------------------|------------------------|---------------|-----------------------|-----------------------|------------|----------|
| Ação  | Grupo Fonte | Mod. Aplic. | Pessoal e Enc. Sociais | Juros e Enc. da Dívida | Outras Desp. Correntes | Investimentos | Inversões Financeiras | Amortização da Dívida | Total      | Total    |
| 6079  | 01          | 90          | 80.232.443             | 0                      | 1.863.861              | 0             | 0                     | 0                     | 82.096.304 |          |
|   | 01          | 91          | 11.869.177             | 0                      | 0                      | 0             | 0                     | 0                     | 11.869.177 |          |
|   | 01          | T           | 92.101.620             | 0                      | 1.863.861              | 0             | 0                     | 0                     | 93.965.481 |          |
|   | T           | T           | 92.101.620             | 0                      | 1.863.861              | 0             | 0                     | 0                     | 93.965.481 |          |

Continua na próxima página

|              |                   |          |                  |          |          |          |                   |
|--------------|-------------------|----------|------------------|----------|----------|----------|-------------------|
| <b>TOTAL</b> | <b>92.101.620</b> | <b>0</b> | <b>1.863.861</b> | <b>0</b> | <b>0</b> | <b>0</b> | <b>93.965.481</b> |
|--------------|-------------------|----------|------------------|----------|----------|----------|-------------------|

**3900 – SECRETARIA DE ESTADO DA SEGURANÇA PÚBLICA****3917 – DEPARTAMENTO PENITENCIÁRIO – DEPEN****PROGRAMA DE TRABALHO**

| CÓDIGO                   | ESPECIFICAÇÃO                                     | Recursos de Todas as Fontes |             |          | R\$ 1,00    |
|--------------------------|---|-----------------------------|-------------|----------|-------------|
|                          |   | PROJETOS                    | ATIVIDADES  | OPER.ESP |             |
|                          | SEGURANÇA PÚBLICA                                 | 0                           | 768.882.404 | 0        | 768.882.404 |
|                          | CUSTÓDIA E REINTEGRAÇÃO SOCIAL                    | 0                           | 768.882.404 | 0        | 768.882.404 |
|                          | SEGURANÇA COM INTEGRAÇÃO, INOVAÇÃO E INTELIGÊNCIA | 0                           | 768.882.404 | 0        | 768.882.404 |
| <b>3917.06421136.383</b> | <b>*GESTÃO DO SISTEMA PENITENCIÁRIO</b>           | 0                           | 768.882.404 | 0        | 768.882.404 |

Administrar o Departamento Penitenciário (DEPEN), buscando a ampliação de vagas através de construção, ampliação e/ou reforma dos estabelecimentos penais. Promover a constante absorção de presos que se encontram em setores de carceragem temporária, objetivando melhorar as condições de encarceramento, bem como melhorar a ressocialização e reinserção social dos apenados. Manter os programas de assistência aos egressos do sistema penitenciário, garantindo, ainda, ações de alternativas penais, visando a redução do encarceramento e, ainda, o tratamento penal adequado com medidas que garantam o exercício de atividade pelo indivíduo privado de liberdade, promovendo o adequado retorno ao convívio social. Alimentar o Sistema de Informações do Departamento Penitenciário Nacional (SISDEPEN) a fim de sintetizar informações estatísticas sobre os estabelecimentos penais e a população prisional, com vistas a modernizar e ampliar o leque de informações para tomada de decisões. Manter sob custódia e prestar assistência geral aos presos condenados e provisórios em regime fechado e semiaberto, além de manutenção de sistemas de monitoração eletrônica. Estabelecer e promover a capacitação dos servidores e a ampliação das atividades exercidas, como escolta, transporte e guarda externa dos estabelecimentos penais.

**PRODUTOS**

| Especificações  | Produto                        | Un. Medida | Mesorregiões |       |       |       |       |       |      |       |     |      |     |     | Total  |
|---|--------------------------------|------------|--------------|-------|-------|-------|-------|-------|------|-------|-----|------|-----|-----|--------|
|   |                                |            | 900          | 905   | 910   | 915   | 920   | 925   | 930  | 935   | 940 | 945  | 990 | 995 |        |
| Prestar assistência aos egressos do sistema penitenciário   | atendimento prestado           | unidade    | 7550         | 19750 | 22000 | 65750 | 19700 | 95650 |      | 95550 |     | 4910 |     |     | 330860 |
| Manter sob custódia e prestar assistência geral aos presos condenados e provisórios em regime fechado | custódia realizada             | preso      | 728          | 2579  | 2612  | 9308  | 3150  | 7456  | 1278 | 5061  | 310 | 1461 |     |     | 33943  |
| Manter sob custódia e prestar assistência geral aos presos em regime semiaberto                       | custódia realizada             | preso      |              |       |       | 1108  |       | 859   |      |       |     |      |     |     | 1967   |
| Manter o Sistema de Monitoração Eletrônica de Presos  | preso monitorado               | unidade    |              | 1153  | 936   | 4253  | 1003  | 3529  |      | 1452  |     | 923  |     |     | 13249  |
| Ampliar o número de vagas no sistema penitenciário  | vaga criada                    | unidade    | 216          |       | 752   | 400   | 752   | 136   | 800  | 334   | 80  | 80   |     |     | 3550   |
| Realizar cursos de capacitação para os servidores do Depen  | curso de capacitação realizado | pessoa     |              | 183   | 168   | 1250  | 115   | 800   |      | 558   |     | 158  |     |     | 3232   |

**OBRAS**

| CÓDIGO | ESPECIFICAÇÃO   | UNIDADE | QTDE  | GR.FT. | TOTAL     |
|--------|---|---------|-------|--------|-----------|
| 0011   | CENTRO-OCIDENTAL / Campo Mourão   |         |       |        |           |
|        | Construir o Centro de Integração Social - CIS de Campo Mourão (Em Execução) | m²      | 1.717 | 09     | 3.000.000 |
| 0003   | METROPOLITANA DE CURITIBA / Piraquara                                       |         |       |        |           |
|        | Ampliar a Penitenciária Estadual de Piraquara (Em Execução)                 | m²      | 3.202 | 09     | 3.000.000 |
| 0004   | METROPOLITANA DE CURITIBA / Piraquara                                       |         |       |        |           |
|        | Ampliar a Casa de Custódia de Piraquara (Em Execução)                       | m²      | 2.166 | 09     | 2.000.000 |
| 0010   | METROPOLITANA DE CURITIBA / Piraquara                                       |         |       |        |           |
|        | Construir a Cadeia Pública de Piraquara (Em Execução)                       | m²      | 3.764 | 09     | 1.000.000 |

Continua na próxima página

| PROGRAMA DE TRABALHO        |  | Recursos de Todas as Fontes |          |                    | R\$ 1,00  |                    |
|-----------------------------|--|-----------------------------|----------|--------------------|-----------|--------------------|
| CÓDIGO                      | ESPECIFICAÇÃO  | UNIDADE                     | QTDE     | GR.FT.             | TOTAL     |                    |
| 0006                        | OESTE / Cascavel<br>Ampliar a Penitenciária Industrial de Cascavel (Em Execução) | m²                          | 2.540    | 09                 | 1.000.000 |                    |
| <b>TOTAL</b>                |  |                             | <b>0</b> | <b>768.882.404</b> | <b>0</b>  | <b>768.882.404</b> |
| <b>*Recursos Vinculados</b> |  |                             |          |                    |           |                    |

| DETALHAMENTO DA DESPESA POR MODALIDADE E POR GRUPO DE FONTE |             |             |                        |                        |                        |                   |                             |                       |          |                    |
|---|-------------|-------------|------------------------|------------------------|------------------------|-------------------|-----------------------------|-----------------------|----------|--------------------|
| Ação  | Grupo Fonte | Mod. Aplic. | Pessoal e Enc. Sociais | Juros e Enc. da Dívida | Outras Desp. Correntes | Investimentos     | Recursos de Todas as Fontes |                       |          | R\$ 1,00           |
|   |             |             |                        |                        |                        |                   | Inversões Financeiras       | Amortização da Dívida | Total    |                    |
| 6383  | 01          | 50          | 0                      | 0                      | 4.800.000              | 0                 | 0                           | 0                     | 0        | 4.800.000          |
|   | 01          | 90          | 442.184.295            | 0                      | 245.454.738            | 0                 | 0                           | 0                     | 0        | 687.639.033        |
|   | 01          | 91          | 66.293.371             | 0                      | 150.000                | 0                 | 0                           | 0                     | 0        | 66.443.371         |
|   | 01          | T           | 508.477.666            | 0                      | 250.404.738            | 0                 | 0                           | 0                     | 0        | 758.882.404        |
|   | 09          | 90          | 0                      | 0                      | 0                      | 10.000.000        | 0                           | 0                     | 0        | 10.000.000         |
|   | 09          | T           | 0                      | 0                      | 0                      | 10.000.000        | 0                           | 0                     | 0        | 10.000.000         |
|   | T           | T           | 508.477.666            | 0                      | 250.404.738            | 10.000.000        | 0                           | 0                     | 0        | 0                  |
| <b>TOTAL</b>  |             |             | <b>508.477.666</b>     | <b>0</b>               | <b>250.404.738</b>     | <b>10.000.000</b> | <b>0</b>                    | <b>0</b>              | <b>0</b> | <b>768.882.404</b> |

## 3900 - SECRETARIA DE ESTADO DA SEGURANÇA PÚBLICA

## 3921 - POLÍCIA CIVIL DO ESTADO DO PARANÁ

| PROGRAMA DE TRABALHO |  |          |                             |          |       |             |  |  |  |  |
|----------------------|--|----------|-----------------------------|----------|-------|-------------|--|--|--|--|
| CÓDIGO               | ESPECIFICAÇÃO  | PROJETOS | Recursos de Todas as Fontes |          |       | R\$ 1,00    |  |  |  |  |
|                      |  |          | ATIVIDADES                  | OPER.ESP | TOTAL |             |  |  |  |  |
|                      | SEGURANÇA PÚBLICA  | 0        | 600.722.314                 | 0        | 0     | 600.722.314 |  |  |  |  |
|                      | INFORMAÇÃO E INTELIGÊNCIA  | 0        | 600.722.314                 | 0        | 0     | 600.722.314 |  |  |  |  |
|                      | SEGURANÇA COM INTEGRAÇÃO, INOVAÇÃO E INTELIGÊNCIA  | 0        | 600.722.314                 | 0        | 0     | 600.722.314 |  |  |  |  |
| 3921.06183136.497    | <b>*AÇÕES DA POLÍCIA JUDICIÁRIA</b>  | 0        | 600.722.314                 | 0        | 0     | 600.722.314 |  |  |  |  |
|                      | Executar os serviços de polícia judiciária no Estado do Paraná e promover ações específicas de combate ao crime organizado por meio do trabalho investigativo, de inteligência e de realização de operações conjuntas com outros órgãos e unidades policiais. Promover ações de otimização e maximização da eficiência do trabalho policial investigativo e cartorário. Fortalecer o controle interno da atividade policial civil, aperfeiçoando e otimizando os procedimentos de apuração de infrações penais, transgressões disciplinares e correições nas unidades policiais. |          |                             |          |       |             |  |  |  |  |

| Especificações                                   | Produto                            | Un. Medida | PRODUTOS |     |     |     |     |              |  |    |     |     |     |     | Total |     |
|--|------------------------------------|------------|----------|-----|-----|-----|-----|--------------|--|----|-----|-----|-----|-----|-------|-----|
|  |                                    |            | 900      | 905 | 910 | 915 | 920 | Mesorregiões |  |    | 940 | 945 | 990 | 995 |       |     |
| Instaurar investigação preliminar                | investigação preliminar instaurada | unidade    |          | 180 | 15  | 50  |     | 80           |  | 50 |     |     |     |     |       | 375 |
| Concluir investigação preliminar                 | Investigação preliminar concluída  | unidade    |          | 180 | 15  | 50  |     | 80           |  | 50 |     |     |     |     |       | 375 |
| Realizar correições ordinárias e extraordinárias | correição executada                | unidade    |          | 10  | 10  | 10  |     | 10           |  | 10 |     |     |     |     |       | 50  |

Continua na próxima página



| PROGRAMA DE TRABALHO        |   |                                  |                             |       |       |       |        |       |        |       |        |       |       |          |          |                    |          |                    |
|-----------------------------|---|----------------------------------|-----------------------------|-------|-------|-------|--------|-------|--------|-------|--------|-------|-------|----------|----------|--------------------|----------|--------------------|
| CÓDIGO                      | ESPECIFICAÇÃO   | PROJETOS                         | Recursos de Todas as Fontes |       |       |       |        |       |        |       |        |       |       | R\$ 1,00 |          |                    |          |                    |
|                             |   |                                  | OPER.ESP                    |       |       |       |        |       |        |       |        |       |       | TOTAL    |          |                    |          |                    |
|                             |   | PRODUTOS                         |                             |       |       |       |        |       |        |       |        |       |       |          |          |                    |          |                    |
| Especificações              | Produto   | Un. Medida                       | Mesorregiões                |       |       |       |        |       |        |       |        |       |       | Total    |          |                    |          |                    |
|                             |   |                                  | 900                         | 905   | 910   | 915   | 920    | 925   | 930    | 935   | 940    | 945   | 990   |          | 995      |                    |          |                    |
|                             | Instaurar inquérito policial especial - Corregedoria                                  | Inquérito instaurado             | unidade                     |       |       |       |        |       |        |       |        |       |       |          | 24       | 24                 |          |                    |
|                             | Relatar inquérito policial especial - Corregedoria                                    | inquérito relatado               | unidade                     |       |       |       |        |       |        |       |        |       |       |          | 24       | 24                 |          |                    |
|                             | Realizar operações de repressão qualificada orientadas pela atividade de inteligência | operação policial realizada      | unidade                     | 4     | 9     | 5     | 39     | 10    | 21     | 7     | 17     | 5     | 10    |          |          | 127                |          |                    |
|                             | Registrar boletins de ocorrência  | boletim de ocorrência registrado | unidade                     | 31984 | 46350 | 25962 | 455957 | 76773 | 162670 | 45573 | 106790 | 23619 | 59511 |          |          | 1035189            |          |                    |
|                             | Cumprir mandados de prisão  | mandado de prisão cumprido       | unidade                     | 452   | 944   | 584   | 4827   | 1092  | 3563   | 1001  | 1820   | 259   | 890   |          |          | 15432              |          |                    |
|                             | Recuperar veículos furtados / roubados  | veículo recuperado               | unidade                     | 228   | 629   | 281   | 4554   | 517   | 2309   | 267   | 1879   | 144   | 513   |          |          | 11321              |          |                    |
|                             | Relatar / concluir inquéritos policiais   | inquérito policial relatado      | unidade                     | 780   | 1380  | 720   | 6000   | 960   | 3600   | 960   | 3000   | 720   | 960   |          |          | 19080              |          |                    |
|                             | Expedir documentos de inteligência  | relatório elaborado              | unidade                     | 7     | 15    | 8     | 67     | 16    | 37     | 12    | 28     | 6     | 16    |          |          | 212                |          |                    |
|                             | Instaurar procedimentos disciplinares   | procedimento instaurado          | unidade                     |       | 20    | 10    | 10     |       | 20     |       | 10     |       |       |          |          | 70                 |          |                    |
|                             | Concluir procedimentos disciplinares  | Procedimento Concluído           | unidade                     |       | 20    | 10    | 10     |       | 20     |       | 10     |       |       |          |          | 70                 |          |                    |
| <b>TOTAL</b>                |   |                                  |                             |       |       |       |        |       |        |       |        |       |       |          | <b>0</b> | <b>600.722.314</b> | <b>0</b> | <b>600.722.314</b> |
| <b>*Recursos Vinculados</b> |   |                                  |                             |       |       |       |        |       |        |       |        |       |       |          |          |                    |          |                    |

## DETALHAMENTO DA DESPESA POR MODALIDADE E POR GRUPO DE FONTE

| Ação         | Grupo Fonte | Mod. Aplic. | Recursos de Todas as Fontes |                        |                        |                       | Investimentos | R\$ 1,00              |                    |
|--------------|-------------|-------------|-----------------------------|------------------------|------------------------|-----------------------|---------------|-----------------------|--------------------|
|              |             |             | Pessoal e Enc. Sociais      | Juros e Enc. da Dívida | Outras Desp. Correntes | Inversões Financeiras |               | Amortização da Dívida | Total              |
| 6497         | 01          | 90          | 492.941.063                 | 0                      | 21.194.735             | 0                     | 0             | 0                     | 514.135.798        |
|              | 01          | 91          | 86.545.392                  | 0                      | 41.124                 | 0                     | 0             | 0                     | 86.586.516         |
|              | 01          | T           | 579.486.455                 | 0                      | 21.235.859             | 0                     | 0             | 0                     | 600.722.314        |
|              | T           | T           | 579.486.455                 | 0                      | 21.235.859             | 0                     | 0             | 0                     | 600.722.314        |
| <b>TOTAL</b> |             |             | <b>579.486.455</b>          | <b>0</b>               | <b>21.235.859</b>      | <b>0</b>              | <b>0</b>      | <b>0</b>              | <b>600.722.314</b> |

3900 - SECRETARIA DE ESTADO DA SEGURANÇA PÚBLICA

3922 - POLÍCIA MILITAR DO ESTADO DO PARANÁ

| PROGRAMA DE TRABALHO       |               |          |                             |  |  |  |  |  |  |  |  |  |  |          |  |
|----------------------------|---------------|----------|-----------------------------|--|--|--|--|--|--|--|--|--|--|----------|--|
| CÓDIGO                     | ESPECIFICAÇÃO | PROJETOS | Recursos de Todas as Fontes |  |  |  |  |  |  |  |  |  |  | R\$ 1,00 |  |
|                            |               |          | OPER.ESP                    |  |  |  |  |  |  |  |  |  |  | TOTAL    |  |
| Continua na próxima página |               |          |                             |  |  |  |  |  |  |  |  |  |  |          |  |

| PROGRAMA DE TRABALHO   |   |                   |                             |            |            |            |            |            |            |               |            |            |            |                   |               |
|--|---|-------------------|-----------------------------|------------|------------|------------|------------|------------|------------|---------------|------------|------------|------------|-------------------|---------------|
| CÓDIGO   | ESPECIFICAÇÃO   | PROJETOS          | Recursos de Todas as Fontes |            |            |            |            |            |            |               |            |            |            | R\$ 1,00<br>TOTAL |               |
|  |   |                   | OPER.ESP                    |            |            |            |            |            |            |               |            |            |            |                   |               |
|  | SEGURANÇA PÚBLICA   | 0                 | 1.894.773.485               |            |            |            |            |            |            |               |            |            |            |                   | 1.894.773.485 |
|  | POLICIAMENTO  | 0                 | 1.885.898.485               |            |            |            |            |            |            |               |            |            |            |                   | 1.885.898.485 |
|  | SEGURANÇA COM INTEGRAÇÃO, INOVAÇÃO E INTELIGÊNCIA   | 0                 | 1.894.773.485               |            |            |            |            |            |            |               |            |            |            |                   | 1.894.773.485 |
| 3922.06181136.501  | <b>*AÇÕES DO COMANDO GERAL DA POLÍCIA MILITAR</b>   | 0                 | 1.885.898.485               |            |            |            |            |            |            |               |            |            |            |                   | 1.885.898.485 |
|  | Gerenciar, coordenar e controlar as ações das Unidades da Polícia Militar buscando a melhoria da segurança do cidadão, proporcionando suporte à prevenção e repressão da criminalidade e da violência. Fomentar as ações de polícia comunitária voltadas ao policiamento focado na resolução de problemas. Assegurar a correta aplicação da lei, garantindo a padronização de processos e procedimentos por meio de correições, inspeções e fiscalizações preservando a hierarquia e disciplina na Corporação. Realizar a gestão da folha de pessoal da Polícia Militar. Adequar e equipar as instalações físicas. Realizar o planejamento geral da Polícia Militar, definindo as necessidades de pessoal e material e o emprego da Corporação no cumprimento de suas missões. Planejar e viabilizar a gestão dos recursos disponibilizados para os investimentos a serem realizados na Corporação. |                   |                             |            |            |            |            |            |            |               |            |            |            |                   |               |
| <b>PRODUTOS</b>  |   |                   |                             |            |            |            |            |            |            |               |            |            |            |                   |               |
| <b>Especificações</b>  | <b>Produto</b>  | <b>Un. Medida</b> | <b>Mesorregiões</b>         |            |            |            |            |            |            |               |            |            |            | <b>Total</b>      |               |
|  |   |                   | <b>900</b>                  | <b>905</b> | <b>910</b> | <b>915</b> | <b>920</b> | <b>925</b> | <b>930</b> | <b>935</b>    | <b>940</b> | <b>945</b> | <b>990</b> | <b>995</b>        | <b>Total</b>  |
| Realizar apoio operacional e administrativo para as unidades da PMPR   | unidade administrada  | unidade           |                             |            |            | 49         |            |            |            |               |            |            |            |                   | 49            |
| Acompanhar processos instaurados por indícios de crimes praticados por policiais militares                   | procedimento realizado  | unidade           |                             |            |            | 1143       |            |            |            |               |            |            |            |                   | 1143          |
| Verificar a ocorrência de acidentes em serviço para concessão de benefícios aos militares estaduais          | procedimento realizado  | unidade           |                             |            |            | 343        |            |            |            |               |            |            |            |                   | 343           |
| Realizar apoio operacional e administrativo para as Seções e Diretorias da PMPR                              | unidade administrada  | unidade           |                             |            |            | 18         |            |            |            |               |            |            |            |                   | 18            |
| Realizar operações policiais diversas para manutenção e preservação da ordem pública                         | operação policial realizada   | unidade           |                             |            |            | 36         |            |            |            |               |            |            |            |                   | 36            |
| Realizar Operação Verão  | ação realizada  | unidade           |                             |            |            | 1          |            | 1          |            | 1             |            |            |            |                   | 3             |
| Realizar reintegração de posse   | ação realizada  | unidade           | 4                           |            |            | 4          | 5          | 4          |            | 4             |            |            |            | 4                 | 25            |
| Realizar cursos de ensino a distância aos militares estaduais em assuntos de justiça, disciplina e sistemas  | curso realizado   | unidade           |                             |            |            | 5          |            |            |            |               |            |            |            |                   | 5             |
| Realizar ações de prevenção e controle do público interno  | ação realizada  | unidade           |                             |            |            | 20         |            |            |            |               |            |            |            |                   | 20            |
| Desenvolver atividade correicional nas unidades da PMPR e instruir o efetivo na área de justiça e disciplina | inspeção realizada  | unidade           |                             |            |            | 30         |            |            |            |               |            |            |            |                   | 30            |
| Instruir processos administrativos por indícios de transgressões disciplinares de militares                  | procedimento instaurado   | unidade           |                             |            |            | 1400       |            |            |            |               |            |            |            |                   | 1400          |
|  | ASSISTÊNCIA HOSPITALAR E AMBULATORIAL   |                   |                             |            |            |            |            | 0          |            | 8.875.000     |            |            | 0          |                   | 8.875.000     |
|  | SEGURANÇA COM INTEGRAÇÃO, INOVAÇÃO E INTELIGÊNCIA   |                   |                             |            |            |            |            | 0          |            | 1.894.773.485 |            |            | 0          |                   | 1.894.773.485 |
| 3922.06302136.179  | <b>*SERVIÇOS DE SAÚDE – HPM</b>   |                   |                             |            |            |            |            | 0          |            | 8.875.000     |            |            | 0          |                   | 8.875.000     |
|  | Garantir o funcionamento do sistema médico, hospitalar, odontológico e laboratorial do Hospital da Polícia Militar (HPM), com vistas ao atendimento da saúde aberta regulada. Manter a capacidade leito/dia do HPM. Prestar atendimento médico, hospitalar e odontológico. Realizar exames médicos e laboratoriais. Reformar, ampliar e revitalizar o Sistema de Saúde da PMPR.   |                   |                             |            |            |            |            |            |            |               |            |            |            |                   |               |

Continua na próxima página

| PROGRAMA DE TRABALHO        |   |                               |                             |     |     |        |     |     |     |     |     |     |     |     |                      |          |                      |
|-----------------------------|---|-------------------------------|-----------------------------|-----|-----|--------|-----|-----|-----|-----|-----|-----|-----|-----|----------------------|----------|----------------------|
| CÓDIGO                      | ESPECIFICAÇÃO   | PROJETOS                      | Recursos de Todas as Fontes |     |     |        |     |     |     |     |     |     |     |     | R\$ 1,00             |          |                      |
|                             |   |                               | OPER.ESP                    |     |     |        |     |     |     |     |     |     |     |     | TOTAL                |          |                      |
| PRODUTOS                    |   |                               |                             |     |     |        |     |     |     |     |     |     |     |     |                      |          |                      |
| Especificações              | Produto   | Un. Medida                    | Mesorregiões                |     |     |        |     |     |     |     |     |     |     |     | Total                |          |                      |
|                             |   |                               | 900                         | 905 | 910 | 915    | 920 | 925 | 930 | 935 | 940 | 945 | 990 | 995 | Total                |          |                      |
|                             | Atender à saúde dos Policiais Militares, dependentes e pensionistas | atendimento realizado unidade |                             |     |     | 573211 |     |     |     |     |     |     |     |     | 573211               |          |                      |
| <b>TOTAL</b>                |   |                               | <b>0</b>                    |     |     |        |     |     |     |     |     |     |     |     | <b>1.894.773.485</b> | <b>0</b> | <b>1.894.773.485</b> |
| <b>*Recursos Vinculados</b> |   |                               |                             |     |     |        |     |     |     |     |     |     |     |     |                      |          |                      |

| DETALHAMENTO DA DESPESA POR MODALIDADE E POR GRUPO DE FONTE |             |             |                        |                        |                        |               |                       |                       |                      |  | Recursos de Todas as Fontes |  | R\$ 1,00 |
|---|-------------|-------------|------------------------|------------------------|------------------------|---------------|-----------------------|-----------------------|----------------------|--|-----------------------------|--|----------|
| Ação  | Grupo Fonte | Mod. Aplic. | Pessoal e Enc. Sociais | Juros e Enc. da Dívida | Outras Desp. Correntes | Investimentos | Inversões Financeiras | Amortização da Dívida | Total                |  | Total                       |  |          |
| 6179  | 01          | 90          | 0                      | 0                      | 8.875.000              | 0             | 0                     | 0                     | 8.875.000            |  | 8.875.000                   |  |          |
|   | 01          | T           | 0                      | 0                      | 8.875.000              | 0             | 0                     | 0                     | 8.875.000            |  | 8.875.000                   |  |          |
|   | T           | T           | 0                      | 0                      | 8.875.000              | 0             | 0                     | 0                     | 8.875.000            |  | 8.875.000                   |  |          |
| 6501  | 01          | 90          | 1.603.528.850          | 0                      | 11.293.466             | 0             | 0                     | 0                     | 1.614.822.316        |  | 1.614.822.316               |  |          |
|   | 01          | 91          | 271.076.169            | 0                      | 0                      | 0             | 0                     | 0                     | 271.076.169          |  | 271.076.169                 |  |          |
|   | 01          | T           | 1.874.605.019          | 0                      | 11.293.466             | 0             | 0                     | 0                     | 1.885.898.485        |  | 1.885.898.485               |  |          |
|   | T           | T           | 1.874.605.019          | 0                      | 11.293.466             | 0             | 0                     | 0                     | 1.885.898.485        |  | 1.885.898.485               |  |          |
| <b>TOTAL</b>  |             |             | <b>1.874.605.019</b>   | <b>0</b>               | <b>20.168.466</b>      | <b>0</b>      | <b>0</b>              | <b>0</b>              | <b>1.894.773.485</b> |  | <b>1.894.773.485</b>        |  |          |

## 3900 – SECRETARIA DE ESTADO DA SEGURANÇA PÚBLICA

## 3924 – CORPO DE BOMBEIROS DA POLICIA MILITAR DO PARANA

| PROGRAMA DE TRABALHO |  |  |                             |       |      |       |       |       |      |       |      |       |     |     |           |
|----------------------|--|--|-----------------------------|-------|------|-------|-------|-------|------|-------|------|-------|-----|-----|-----------|
| CÓDIGO               | ESPECIFICAÇÃO  | PROJETOS                                 | Recursos de Todas as Fontes |       |      |       |       |       |      |       |      |       |     |     | R\$ 1,00  |
|                      |  |  | OPER.ESP                    |       |      |       |       |       |      |       |      |       |     |     | TOTAL     |
|                      | SEGURANÇA PÚBLICA  | 0  | 2.474.234                   |       |      |       |       |       |      |       |      |       |     |     | 2.474.234 |
|                      | DEFESA CIVIL   | 0  | 2.474.234                   |       |      |       |       |       |      |       |      |       |     |     | 2.474.234 |
|                      | SEGURANÇA COM INTEGRAÇÃO, INOVAÇÃO E INTELIGÊNCIA  | 0  | 2.474.234                   |       |      |       |       |       |      |       |      |       |     |     | 2.474.234 |
| 3924.06182136.624    | <b>*AÇÕES DO CORPO DE BOMBEIROS</b>  | 0  | 2.474.234                   |       |      |       |       |       |      |       |      |       |     |     | 2.474.234 |
|                      | Prevenir e combater incêndios. Realizar missões de busca, salvamento e resgate. Proporcionar condições plenas de emprego imediato e eficiente de pessoal e equipamentos nas ações de prevenção em meio aquático aos veranistas. Prestar atendimento a outras ocorrências relacionadas ao Corpo de Bombeiros, visando proporcionar a segurança adequada à população fixa e flutuante no Estado do Paraná. |  |                             |       |      |       |       |       |      |       |      |       |     |     |           |
| PRODUTOS             |  |  |                             |       |      |       |       |       |      |       |      |       |     |     |           |
| Especificações       | Produto  | Un. Medida                               | Mesorregiões                |       |      |       |       |       |      |       |      |       |     |     | Total     |
|                      |  |  | 900                         | 905   | 910  | 915   | 920   | 925   | 930  | 935   | 940  | 945   | 990 | 995 | Total     |
|                      | Atender ocorrência de bombeiro   | ocorrência de bombeiro realizada unidade | 895                         | 3250  | 1800 | 16000 | 3100  | 7500  | 2750 | 5420  | 2230 | 3600  |     |     | 46545     |
|                      | Realizar vistoria de bombeiro  | vistoria realizada unidade               | 3628                        | 18084 | 7026 | 68237 | 13819 | 37928 | 7982 | 26303 | 7809 | 14421 |     |     | 205237    |

Continua na próxima página

|                             |   |           |   |           |
|-----------------------------|---|-----------|---|-----------|
| <b>TOTAL</b>                | 0 | 2.474.234 | 0 | 2.474.234 |
| <b>*Recursos Vinculados</b> |   |           |   |           |

## DETALHAMENTO DA DESPESA POR MODALIDADE E POR GRUPO DE FONTE

| Ação         | Grupo Fonte | Mod. Aplic. | Recursos de Todas as Fontes |                        |                        |                  |                       |                       | R\$ 1,00         |
|--------------|-------------|-------------|-----------------------------|------------------------|------------------------|------------------|-----------------------|-----------------------|------------------|
|              |             |             | Pessoal e Enc. Sociais      | Juros e Enc. da Dívida | Outras Desp. Correntes | Investimentos    | Inversões Financeiras | Amortização da Dívida | Total            |
| 6624         | 09          | 90          | 0                           | 0                      | 494.846                | 1.979.388        | 0                     | 0                     | 2.474.234        |
|              | 09          | T           | 0                           | 0                      | 494.846                | 1.979.388        | 0                     | 0                     | 2.474.234        |
|              | T           | T           | 0                           | 0                      | 494.846                | 1.979.388        | 0                     | 0                     | 2.474.234        |
| <b>TOTAL</b> |             |             | <b>0</b>                    | <b>0</b>               | <b>494.846</b>         | <b>1.979.388</b> | <b>0</b>              | <b>0</b>              | <b>2.474.234</b> |

## 3900 - SECRETARIA DE ESTADO DA SEGURANÇA PÚBLICA

## 3963 - FUNDO ESPECIAL DO SISTEMA ÚNICO DE SEGURANÇA PÚBLICA DO ESTADO DO PARANÁ

## DEMONSTRATIVO DAS RECEITAS PRÓPRIAS

| CÓDIGO                    | ESPECIFICAÇÃO  | RECEITA BRUTA              | DEDUÇÕES          | RECEITA LÍQUIDA |
|---------------------------|--|----------------------------|-------------------|-----------------|
| 1.0.0.0.00.0.0.00.00      | Receitas Correntes                                     | 9.588.485                  | 0                 | 9.588.485       |
| 1.3.0.0.00.0.0.00.00      | Receita Patrimonial                                    | 69.546                     | 0                 | 69.546          |
| 1.3.2.0.00.0.0.00.00      | Valores Mobiliários                                    | 69.546                     | 0                 | 69.546          |
| 1.3.2.1.00.0.0.00.00      | Juros e Correções Monetárias                           | 69.546                     | 0                 | 69.546          |
| 1.3.2.1.00.1.0.00.00      | Remuneração de Depósitos Bancários                     | 69.546                     | 0                 | 69.546          |
| 1.7.0.0.00.0.0.00.00      | Transferências Correntes                               | 9.518.939                  | 0                 | 9.518.939       |
| 1.7.1.0.00.0.0.00.00      | Transferências da União e de suas Entidades            | 9.518.939                  | 0                 | 9.518.939       |
| 1.7.1.8.00.0.0.00.00      | Transferências da União - Específica E/M               | 9.518.939                  | 0                 | 9.518.939       |
| 1.7.1.8.99.0.0.00.00      | Outras Transferências da União                         | 9.518.939                  | 0                 | 9.518.939       |
| 1.7.1.8.99.1.0.00.00      | Outras Transferências da União                         | 9.518.939                  | 0                 | 9.518.939       |
| 1.7.1.8.99.1.1.00.00      | Outras Transferências da União                         | 9.518.939                  | 0                 | 9.518.939       |
| 1.7.1.8.99.1.1.03.00      | Outras Transf. da União não Classificada Anteriormente | 9.518.939                  | 0                 | 9.518.939       |
| 2.0.0.0.00.0.0.00.00      | Receitas de Capital                                    | 22.210.859                 | 0                 | 22.210.859      |
| 2.4.0.0.00.0.0.00.00      | Transferências de Capital                              | 22.210.859                 | 0                 | 22.210.859      |
| 2.4.1.0.00.0.0.00.00      | Transferências da União e de suas Entidades            | 22.210.859                 | 0                 | 22.210.859      |
| 2.4.1.8.00.0.0.00.00      | Transferências da União                                | 22.210.859                 | 0                 | 22.210.859      |
| 2.4.1.8.99.0.0.00.00      | Outras Transferências da União                         | 22.210.859                 | 0                 | 22.210.859      |
| 2.4.1.8.99.1.0.00.00      | Outras Transferências da União                         | 22.210.859                 | 0                 | 22.210.859      |
| <b>RECEITAS CORRENTES</b> | <b>9.588.485</b>                                       |                            |                   |                 |
|                           |  | <b>RECEITAS DE CAPITAL</b> | <b>22.210.859</b> |                 |
|                           |  | <b>TOTAL GERAL</b>         | <b>31.799.344</b> |                 |

## CONSOLIDAÇÃO DA RECEITA DA UNIDADE

| ESPECIFICAÇÃO     | VALOR             |
|-------------------|-------------------|
| RECEITAS PRÓPRIAS | 31.799.344        |
| <b>TOTAL</b>      | <b>31.799.344</b> |

## PROGRAMA DE TRABALHO

| CÓDIGO            | ESPECIFICAÇÃO  | Recursos de Todas as Fontes |            |          | R\$ 1,00   |
|-------------------|--|-----------------------------|------------|----------|------------|
|                   |  | PROJETOS                    | ATIVIDADES | OPER.ESP | TOTAL      |
|                   | SEGURANÇA PÚBLICA  | 0                           | 31.799.344 | 0        | 31.799.344 |
|                   | POLICIAMENTO   | 0                           | 31.799.344 | 0        | 31.799.344 |
|                   | SEGURANÇA COM INTEGRAÇÃO, INOVAÇÃO E INTELIGÊNCIA  | 0                           | 31.799.344 | 0        | 31.799.344 |
| 3963.06181136.523 | <b>*AÇÕES DO FUNDO ESPECIAL DO SISTEMA ÚNICO DE SEGURANÇA PÚBLICA DO ESTADO DO PARANÁ - FUNSUSP/PR</b>   | 0                           | 31.799.344 | 0        | 31.799.344 |
|                   | Apoiar as unidades integrantes do Sistema Estadual de Segurança Pública no enfrentamento à criminalidade violenta e na valorização dos Profissionais de Segurança Pública. |                             |            |          |            |

Continua na próxima página

| PROGRAMA DE TRABALHO        |   |                 |                             |     |     |     |     |     |     |            |     |     |     |     |          |    |            |
|-----------------------------|---|-----------------|-----------------------------|-----|-----|-----|-----|-----|-----|------------|-----|-----|-----|-----|----------|----|------------|
| CÓDIGO                      | ESPECIFICAÇÃO   | PROJETOS        | Recursos de Todas as Fontes |     |     |     |     |     |     |            |     |     |     |     | R\$ 1,00 |    |            |
|                             |   |                 | OPER.ESP                    |     |     |     |     |     |     |            |     |     |     |     | TOTAL    |    |            |
| PRODUTOS                    |   |                 |                             |     |     |     |     |     |     |            |     |     |     |     |          |    |            |
| Especificações              | Produto   | Un. Medida      | Mesorregiões                |     |     |     |     |     |     |            |     |     |     |     | Total    |    |            |
|                             |   |                 | 900                         | 905 | 910 | 915 | 920 | 925 | 930 | 935        | 940 | 945 | 990 | 995 |          |    |            |
|                             | Apoiar as unidades integrantes do Sistema Estadual de Segurança Pública no enfrentamento à criminalidade violenta e na valorização dos profissionais de segurança pública | unidade apoiada |                             |     |     |     |     |     | 12  |            |     |     |     |     |          | 12 |            |
| <b>TOTAL</b>                |   |                 |                             |     |     |     |     |     | 0   | 31.799.344 |     |     |     |     |          | 0  | 31.799.344 |
| <b>*Recursos Vinculados</b> |   |                 |                             |     |     |     |     |     |     |            |     |     |     |     |          |    |            |

| DETALHAMENTO DA DESPESA POR MODALIDADE E POR GRUPO DE FONTE |             |             |                        |                        |                        |               |                             |                       |   |   | R\$ 1,00   |
|---|-------------|-------------|------------------------|------------------------|------------------------|---------------|-----------------------------|-----------------------|---|---|------------|
| Ação  | Grupo Fonte | Mod. Aplic. | Pessoal e Enc. Sociais | Juros e Enc. da Dívida | Outras Desp. Correntes | Investimentos | Recursos de Todas as Fontes |                       |   |   | Total      |
|   |             |             |                        |                        |                        |               | Inversões Financeiras       | Amortização da Dívida |   |   |            |
| 6523  | 95          | 90          | 0                      | 0                      | 10.811.777             | 20.987.567    | 0                           | 0                     | 0 | 0 | 31.799.344 |
|   | 95          | T           | 0                      | 0                      | 10.811.777             | 20.987.567    | 0                           | 0                     | 0 | 0 | 31.799.344 |
|   | T           | T           | 0                      | 0                      | 10.811.777             | 20.987.567    | 0                           | 0                     | 0 | 0 | 31.799.344 |
| <b>TOTAL</b>  |             |             | 0                      | 0                      | 10.811.777             | 20.987.567    | 0                           | 0                     | 0 | 0 | 31.799.344 |

## 3900 – SECRETARIA DE ESTADO DA SEGURANÇA PÚBLICA

## 3966 – FUNDO ESPECIAL DE SEGURANÇA PÚBLICA DO ESTADO DO PARANÁ – FUNESP

| CONSOLIDAÇÃO DA RECEITA DA UNIDADE        |  |  |  |  |  |  |  |  |  |  | R\$ 1,00      |
|---|--|--|--|--|--|--|--|--|--|--|---------------|
| ESPECIFICAÇÃO                             |  |  |  |  |  |  |  |  |  |  | VALOR         |
| RECEITAS PRÓPRIAS                         |  |  |  |  |  |  |  |  |  |  | 507.316.669   |
| REPASSES DE RECURSOS DO TESOUREO ESTADUAL |  |  |  |  |  |  |  |  |  |  | 507.316.669   |
| <b>TOTAL</b>                              |  |  |  |  |  |  |  |  |  |  | 1.014.633.338 |

| PROGRAMA DE TRABALHO |   |            |                             |  |  |  |  |  |  |  |  |  |  |  |          |             |
|----------------------|---|------------|-----------------------------|--|--|--|--|--|--|--|--|--|--|--|----------|-------------|
| CÓDIGO               | ESPECIFICAÇÃO   | PROJETOS   | Recursos de Todas as Fontes |  |  |  |  |  |  |  |  |  |  |  | R\$ 1,00 |             |
|                      |   |            | OPER.ESP                    |  |  |  |  |  |  |  |  |  |  |  | TOTAL    |             |
|                      | SEGURANÇA PÚBLICA   | 35.562.842 | 466.737.147                 |  |  |  |  |  |  |  |  |  |  |  | 0        | 502.299.989 |
|                      | ADMINISTRAÇÃO GERAL   | 0          | 190.516.910                 |  |  |  |  |  |  |  |  |  |  |  | 0        | 190.516.910 |
|                      | GESTÃO ADMINISTRATIVA   | 0          | 190.516.910                 |  |  |  |  |  |  |  |  |  |  |  | 0        | 190.516.910 |
| 3966.06122426.600    | <b>*GESTÃO ADMINISTRATIVA – FUNESP</b>  | 0          | 190.516.910                 |  |  |  |  |  |  |  |  |  |  |  | 0        | 190.516.910 |
|                      | Manter e modernizar a estrutura administrativa da unidade para o bom funcionamento de suas atividades. Efetuar a gestão de recursos humanos, das despesas com manutenção mínima (energia elétrica, água, informática e telecomunicações), dos serviços de terceiros, e das demais despesas necessárias ao seu funcionamento.                        |            |                             |  |  |  |  |  |  |  |  |  |  |  |          |             |
|                      | FORMAÇÃO DE RECURSOS HUMANOS  | 0          | 4.092.323                   |  |  |  |  |  |  |  |  |  |  |  | 0        | 4.092.323   |
|                      | SEGURANÇA COM INTEGRAÇÃO, INOVAÇÃO E INTELIGÊNCIA   | 35.562.842 | 276.220.237                 |  |  |  |  |  |  |  |  |  |  |  | 0        | 311.783.079 |
| 3966.06128136.604    | <b>*FORMAÇÃO E DESENVOLVIMENTO PARA A POLÍCIA CIVIL – FUNESP</b>  | 0          | 1.092.323                   |  |  |  |  |  |  |  |  |  |  |  | 0        | 1.092.323   |
|                      | Promover a qualificação do profissional em segurança pública com o objetivo de ampliar a eficiência policial pelo aperfeiçoamento técnico, científico e gerencial. Realizar a formação de pessoal para as atividades da Polícia Civil e o aperfeiçoamento, a especialização, a atualização e a integração funcional dos servidores policiais civis. |            |                             |  |  |  |  |  |  |  |  |  |  |  |          |             |

Continua na próxima página

|        |  | PROGRAMA DE TRABALHO           |            |                             |     |     |     |     |     |     |     |     |     |       | R\$ 1,00 |       |
|--------|--|--------------------------------|------------|-----------------------------|-----|-----|-----|-----|-----|-----|-----|-----|-----|-------|----------|-------|
| CÓDIGO | ESPECIFICAÇÃO  | PRODUTOS                       | Un. Medida | Recursos de Todas as Fontes |     |     |     |     |     |     |     |     |     |       |          | TOTAL |
|        |  |                                |            | OPER.ESP                    |     |     |     |     |     |     |     |     |     |       |          |       |
|        |  | Mesorregiões                   |            |                             |     |     |     |     |     |     |     |     |     | Total |          |       |
|        |  | 900                            | 905        | 910                         | 915 | 920 | 925 | 930 | 935 | 940 | 945 | 990 | 995 |       | Total    |       |
|        | Realizar Curso de Formação de Policiais Cíveis   | policial civil formado unidade |            |                             |     |     | 480 |     |     |     |     |     |     |       |          | 480   |
|        | Realizar Curso de Análise de Inteligência - Produção do Conhecimento                           | policial civil formado unidade |            |                             |     |     |     |     |     |     | 30  |     |     |       | 30       |       |
|        | Realizar Curso de Análise de Risco   | policial civil formado unidade |            |                             |     | 30  |     |     |     |     |     |     |     |       | 30       |       |
|        | Realizar Curso de Análise em Fontes Abertas  | policial civil formado unidade |            |                             |     | 30  |     |     |     |     |     |     |     |       | 30       |       |
|        | Realizar Curso de Análise de Vínculo - IBM I2 Ibase  | policial civil formado unidade |            |                             |     | 10  |     |     |     |     |     |     |     |       | 10       |       |
|        | Realizar Curso de Análise de Vínculo - IBM I2 Analyst Notebook - Multiplicador                 | policial civil formado unidade |            |                             |     | 23  |     |     |     |     |     |     |     |       | 23       |       |
|        | Realizar Curso de Segurança Orgânica   | policial civil formado unidade |            |                             |     |     |     |     |     | 30  |     |     |     |       | 30       |       |
|        | Realizar Curso de Operações de Inteligência  | policial civil formado unidade |            |                             |     |     |     |     |     |     | 30  |     |     |       | 30       |       |
|        | Realizar Curso de Introdução à Atividade de Inteligência - CIAI - 1ª e 2ª Edição               | policial civil formado unidade |            |                             |     | 200 |     |     |     |     |     |     |     |       | 200      |       |
|        | Realizar Curso de Investigação de Crimes Cibernéticos - 1ª e 2ª Edição                         | policial civil formado unidade |            |                             |     | 60  |     |     |     |     |     |     |     |       | 60       |       |
|        | Realizar Curso de Escuta Especializada para Crianças e Adolescentes - NUCRIA                   | policial civil formado unidade |            |                             |     |     |     |     |     |     |     |     | 70  |       | 70       |       |
|        | Realizar Curso de Análise Estratégica em Segurança Pública 1ª 2ª Edição - MÓDULOS 1, 2, 3 e 4. | policial civil formado unidade |            |                             |     | 360 |     |     |     |     |     |     |     |       | 360      |       |
|        | Realizar Capacitação - Violência Sexual: Protocolo de atendimento Pericial no Paraná - CODEM   | policial civil formado unidade |            |                             |     | 35  |     |     |     |     |     |     |     |       | 35       |       |
|        | Realizar Curso de Investigação de Crimes de Homicídio. Polícia Francesa                        | policial civil formado unidade |            |                             |     | 35  |     |     |     |     |     |     |     |       | 35       |       |
|        | Realizar Curso de Investigação Criminal - Polícia Francesa                                     | policial civil formado unidade |            |                             |     | 35  |     |     |     |     |     |     |     |       | 35       |       |
|        | Realizar Curso Método Decifer  | policial civil formado unidade |            |                             |     | 30  |     |     |     |     |     |     |     |       | 30       |       |

Continua na próxima página

| PROGRAMA DE TRABALHO |  |                                |            |                             |     |     |     |     |     |     |     |     |     |     |     |          |
|----------------------|--|--------------------------------|------------|-----------------------------|-----|-----|-----|-----|-----|-----|-----|-----|-----|-----|-----|----------|
| CÓDIGO               | ESPECIFICAÇÃO  | PRODUTOS                       | Un. Medida | Recursos de Todas as Fontes |     |     |     |     |     |     |     |     |     |     |     | R\$ 1,00 |
|                      |  |                                |            | 900                         | 905 | 910 | 915 | 920 | 925 | 930 | 935 | 940 | 945 | 990 | 995 | TOTAL    |
|                      |  |                                |            | Mesorregiões                |     |     |     |     |     |     |     |     |     |     |     |          |
|                      |  |                                |            | 900                         | 905 | 910 | 915 | 920 | 925 | 930 | 935 | 940 | 945 | 990 | 995 | Total    |
|                      | Realizar Curso de Direção Policial, Identificação Veicular, Escolta e Comboio - 1ª-4ª Edição   | policial civil formado unidade |            |                             |     |     |     |     |     |     |     |     |     | 240 |     | 240      |
|                      | Realizar Curso de Procedimentos Eletrônicos e Sistemas Audiovisuais de Polícia Judiciária - 1ª-4ª Edição - (PPJ-E e Sistemas Audiovisuais) | policial civil formado unidade |            |                             |     |     |     |     |     |     |     |     |     | 120 |     | 120      |
|                      | Realizar Capacitação em E- Protocolo Digital - 1ª e 2ª Edição  | policial civil formado unidade |            |                             |     |     | 60  |     |     |     |     |     |     |     |     | 60       |
|                      | Realizar Curso de Aperfeiçoamento dos Procedimentos Internos da Corregedoria da Polícia Civil - 1ª e 2ª Edição                             | policial civil formado unidade |            |                             |     |     | 120 |     |     |     |     |     |     |     |     | 120      |
|                      | Realizar Curso de atualização para servidores do Instituto de Identificação e Conveniados - 1ª-10ª Edição                                  | policial civil formado unidade |            |                             |     |     |     |     |     |     |     |     |     | 100 |     | 100      |
|                      | Realizar Capacitação técnica sobre drogas - 1ª e 2ª Edição   | policial civil formado unidade |            |                             |     |     | 300 |     |     |     |     |     |     |     |     | 300      |
|                      | Realizar Curso de Atualização em Armamento e Tiro + SIMULADOR -1ª-25ª Edição   | policial civil formado unidade |            |                             |     |     |     |     |     |     |     |     |     | 625 |     | 625      |
|                      | Realizar ciclo de palestras continuado - Repensando os Direitos Humanos  | policial civil formado unidade |            |                             |     |     | 150 |     |     |     |     |     |     |     |     | 150      |
|                      | Realizar Curso de Atendimento Pré-Hospitalar - APH em Combate - 1ª-5ª Edição   | policial civil formado unidade |            |                             |     |     |     |     |     |     |     |     |     | 175 |     | 175      |
|                      | Realizar Curso de Técnicas e Procedimentos Policiais - CTPP - 1ª-10ª Edição  | policial civil formado unidade |            |                             |     |     |     |     |     |     |     |     |     | 250 |     | 250      |
|                      | Realizar Curso de Habilitação para Uso e Manuseio de Fuzil 9 - 1ª-4ª Edição  | policial civil formado unidade |            |                             |     |     |     |     |     |     |     |     |     | 80  |     | 80       |
|                      | Realizar Curso de extensão em Suporte Básico de Vida - SBV - 1ª e 2ª Edição  | policial civil formado unidade |            |                             |     |     | 40  |     |     |     |     |     |     |     |     | 40       |
|                      | Realizar Curso de Entrevista e Interrogatório  | policial civil formado unidade |            |                             |     |     |     |     |     |     |     |     | 20  |     |     | 20       |
|                      | Realizar Curso de Gestão de Casos de Lavagem de Dinheiro   | policial civil formado unidade |            |                             |     |     |     |     | 30  |     |     |     |     |     |     | 30       |
|                      | Realizar Curso de Análise de Interceptação de Sinais   | policial civil formado unidade |            |                             |     |     |     |     |     |     |     |     | 30  |     |     | 30       |

Continua na próxima página

| PROGRAMA DE TRABALHO  |   |                   |                             |     |     |     |     |            |     |             |                |             |                |              |              |           |
|---|---|-------------------|-----------------------------|-----|-----|-----|-----|------------|-----|-------------|----------------|-------------|----------------|--------------|--------------|-----------|
| CÓDIGO  | ESPECIFICAÇÃO   | PROJETOS          | Recursos de Todas as Fontes |     |     |     |     |            |     |             |                |             |                |              | R\$ 1,00     |           |
|   |   |                   | OPER.ESP                    |     |     |     |     |            |     |             |                |             |                |              | TOTAL        |           |
| 3966.06128136.607   | <b>*FORMAÇÃO E DESENVOLVIMENTO PARA A POLÍCIA MILITAR – FUNESP</b>  | 0                 | 3.000.000                   |     |     |     |     |            |     |             |                |             |                |              | 0            | 3.000.000 |
|   | Promover a qualificação dos efetivos da Polícia Militar pela formação, aperfeiçoamento, especialização e ensino, para habilitação às funções de execução, organização e direção. Realizar os Cursos: Superior de Polícia; de Aperfeiçoamento de Oficiais; de Formação de Oficiais; de Habilitação de Oficiais; de Aperfeiçoamento de Sargentos; de Formação de Praças; de Especialização de Oficiais; de Especialização de Praças.  |                   |                             |     |     |     |     |            |     |             |                |             |                |              |              |           |
| <b>PRODUTOS</b>   |   |                   |                             |     |     |     |     |            |     |             |                |             |                |              |              |           |
| <b>Especificações</b>   | <b>Produto</b>  | <b>Un. Medida</b> | <b>Mesorregiões</b>         |     |     |     |     |            |     |             |                |             |                |              | <b>Total</b> |           |
|   |   |                   | 900                         | 905 | 910 | 915 | 920 | 925        | 930 | 935         | 940            | 945         | 990            | 995          | Total        |           |
| Realizar Curso Superior de Polícia - CSP  | policia civil formado   | unidade           |                             |     |     | 45  |     |            |     |             |                |             |                |              | 45           |           |
| Realizar Curso de Aperfeiçoamento de Oficiais - CAO   | policia civil formado   | unidade           |                             |     |     | 60  |     |            |     |             |                |             |                |              | 60           |           |
| Realizar Curso de Formação de Oficiais (CFO)  | policia civil formado   | unidade           |                             |     |     | 304 |     |            |     |             |                |             |                |              | 304          |           |
| Realizar Curso de Aperfeiçoamento de Sargentos (CAS)  | policia civil formado   | unidade           |                             |     |     | 120 |     |            |     |             |                |             |                |              | 120          |           |
| Realizar Curso de Formação de Praças (CFP)  | policia civil formado   | unidade           |                             | 150 | 155 | 990 |     | 470        | 290 |             |                | 345         |                |              | 2400         |           |
| Realizar Curso de Especialização de Oficiais  | policia civil formado   | unidade           |                             |     |     | 60  |     |            |     |             |                |             |                |              | 60           |           |
| Realizar Curso de Especialização de Praças  | policia civil formado   | unidade           |                             |     |     | 90  |     | 10         |     |             |                |             |                |              | 100          |           |
|   | POLICIAMENTO  |                   |                             |     |     |     |     | 35.562.842 |     | 108.605.198 |                |             |                | 0            | 144.168.040  |           |
|   | SEGURANÇA COM INTEGRAÇÃO, INOVAÇÃO E INTELIGÊNCIA   |                   |                             |     |     |     |     | 35.562.842 |     | 276.220.237 |                |             |                | 0            | 311.783.079  |           |
| 3966.06181135.068   | <b>*INVESTIMENTOS PARA A SEGURANÇA PÚBLICA – FUNESP</b>   |                   |                             |     |     |     |     | 35.562.842 |     | 0           |                |             |                | 0            | 35.562.842   |           |
|   | Apoiar as unidades integrantes do Sistema Estadual de Segurança Pública na execução de projetos voltados ao cumprimento dos objetivos propostos pelo Programa "Segurança com Integração, Inovação e Inteligência" a serem realizados com recursos do FUNESP/PR. Realizar obras de construção e de readequação, bem como reequipar as unidades programáticas com vistas à adequação da infraestrutura de segurança pública. Prover melhores condições e meios de trabalho ao efetivo empregado. Simplificar processos, organizar e apoiar logisticamente as unidades a fim de maximizar processos de atendimento à comunidade e otimizar o tempo de atendimento às ocorrências. Prover meios de execução eficiente de todas as ações finalísticas necessárias ao alcance dos objetivos estabelecidos, com a esperada melhora dos indicadores de segurança pública do estado, levando tranquilidade a sociedade paranaense. |                   |                             |     |     |     |     |            |     |             |                |             |                |              |              |           |
| <b>PRODUTOS</b>   |   |                   |                             |     |     |     |     |            |     |             |                |             |                |              |              |           |
| <b>Especificações</b>   | <b>Produto</b>  | <b>Un. Medida</b> | <b>Mesorregiões</b>         |     |     |     |     |            |     |             |                |             |                |              | <b>Total</b> |           |
|   |   |                   | 900                         | 905 | 910 | 915 | 920 | 925        | 930 | 935         | 940            | 945         | 990            | 995          | Total        |           |
| Apoiar as unidades integrantes do Sistema Estadual de Segurança Pública na implementação da ação programática | unidade apoiada   | unidade           |                             |     |     | 13  |     |            |     |             |                |             |                |              | 13           |           |
| <b>OBRAS</b>  |   |                   |                             |     |     |     |     |            |     |             |                |             |                |              |              |           |
| <b>CÓDIGO</b>   | <b>ESPECIFICAÇÃO</b>  |                   |                             |     |     |     |     |            |     |             | <b>UNIDADE</b> | <b>QTDE</b> | <b>GR. FT.</b> | <b>TOTAL</b> |              |           |

Continua na próxima página



| CÓDIGO | PROGRAMA DE TRABALHO<br>ESPECIFICAÇÃO   | Recursos de Todas as Fontes |        |        | R\$ 1,00  |
|--------|---|-----------------------------|--------|--------|-----------|
|        |   | UNIDADE                     | QTDE   | GR.FT. | TOTAL     |
| 0030   | CENTRO-OCIDENTAL / Campo Mourão   |                             |        |        |           |
|        | Construir o Centro de Integração Social - CIS de Campo Mourão (Em Execução)   | m²                          | 1.717  | 01     | 500.000   |
| 0016   | CENTRO-OCIDENTAL  |                             |        |        |           |
|        | Realizar obras de reformas de edificações (Em Execução)                       | m²                          | 1.000  | 01     | 200.000   |
| 0011   | CENTRO-ORIENTAL / Ponta Grossa  |                             |        |        |           |
|        | Construir o Corpo de Bombeiros de Ponta Grossa (Em Projeto)                   | m²                          | 3.370  | 01     | 1.000.000 |
| 0031   | CENTRO-ORIENTAL / Ponta Grossa  |                             |        |        |           |
|        | Construir a Cadeia Pública de Ponta Grossa (Em Execução)                      | m²                          | 3.764  | 01     | 100.000   |
| 0012   | CENTRO-ORIENTAL   |                             |        |        |           |
|        | Realizar obras de reformas de edificações (Em Execução)                       | m²                          | 1.300  | 01     | 200.000   |
| 0035   | CENTRO-ORIENTAL   |                             |        |        |           |
|        | Construir, ampliar e/ou reformar estabelecimentos penais (Em Execução)        | m²                          | 1.000  | 01     | 100.000   |
| 0005   | CENTRO-SUL  |                             |        |        |           |
|        | Realizar obras de reformas de edificações (Em Execução)                       | m²                          | 1.000  | 01     | 200.000   |
| 0036   | CENTRO-SUL  |                             |        |        |           |
|        | Construir, ampliar e/ou reformar estabelecimentos penais (Em Execução)        | m²                          | 1.000  | 01     | 100.000   |
| 0020   | METROPOLITANA DE CURITIBA / Guaratuba   |                             |        |        |           |
|        | Construir a Marina Integrada de Guaratuba (Em Projeto)                        | m²                          | 682    | 01     | 500.000   |
| 0008   | METROPOLITANA DE CURITIBA / Paranaguá   |                             |        |        |           |
|        | Reformar o 9º Batalhão da Polícia Militar de Paranaguá (Em Execução)          | m²                          | 2.600  | 01     | 100.000   |
| 0009   | METROPOLITANA DE CURITIBA / Paranaguá   |                             |        |        |           |
|        | Construir a Base Integrada da Ilha do Mel (Em Projeto)                        | m²                          | 400    | 01     | 100.000   |
| 0022   | METROPOLITANA DE CURITIBA / Piraquara   |                             |        |        |           |
|        | Ampliar a Penitenciária Estadual de Piraquara II (Em Execução)                | m²                          | 3.155  | 01     | 500.000   |
| 0023   | METROPOLITANA DE CURITIBA / Piraquara   |                             |        |        |           |
|        | Ampliar a Penitenciária Estadual de Piraquara I (Em Execução)                 | m²                          | 3.202  | 01     | 1.000.000 |
| 0024   | METROPOLITANA DE CURITIBA / Piraquara   |                             |        |        |           |
|        | Ampliar a Casa de Custódia de Piraquara (Em Execução)                         | m²                          | 2.166  | 01     | 500.000   |
| 0029   | METROPOLITANA DE CURITIBA / Piraquara   |                             |        |        |           |
|        | Construir a Cadeia Pública de Piraquara (Em Execução)                         | m²                          | 3.764  | 01     | 500.000   |
| 0001   | METROPOLITANA DE CURITIBA   |                             |        |        |           |
|        | Realizar obras de reformas de edificações (Em Execução)                       | m²                          | 5.605  | 01     | 1.956.581 |
| 0006   | METROPOLITANA DE CURITIBA   |                             |        |        |           |
|        | Construir Delegacia Padrão II em Guaratuba (Em Execução)                      | m²                          | 1.200  | 01     | 1.000.000 |
| 0014   | METROPOLITANA DE CURITIBA   |                             |        |        |           |
|        | Construir a Cidade da Polícia (Em Projeto)                                    | m²                          | 34.000 | 01     | 100.000   |
| 0021   | METROPOLITANA DE CURITIBA   |                             |        |        |           |
|        | Construir, ampliar e/ou reformar estabelecimentos penais (Em Execução)        | m²                          | 2.000  | 01     | 500.000   |
| 0010   | NOROESTE / Cruzeiro do Oeste  |                             |        |        |           |
|        | Construir a Sede do 7º Batalhão da Pol Militar Cruzeiro do Oeste (Em Projeto) | m²                          | 1.705  | 01     | 1.000.000 |
| 0017   | NOROESTE  |                             |        |        |           |
|        | Realizar obras de reformas de edificações (Em Execução)                       | m²                          | 1.000  | 01     | 200.000   |
| 0033   | NOROESTE  |                             |        |        |           |
|        | Construir, ampliar e/ou reformar estabelecimentos penais (Em Execução)        | m²                          | 1.000  | 01     | 100.000   |
| 0038   | NORTE CENTRAL / Araçongas   |                             |        |        |           |
|        | Construir a Cadeia Pública de Araçongas (Em Execução)                         | m²                          | 2.000  | 01     | 4.000.000 |
| 0007   | NORTE CENTRAL / Ivaiporã  |                             |        |        |           |
|        | Construir Delegacia Padrão II em Ivaiporã (Em Licitação)                      | m²                          | 1.200  | 01     | 1.500.000 |

Continua na próxima página

| CÓDIGO | PROGRAMA DE TRABALHO<br>ESPECIFICAÇÃO                                     | Recursos de Todas as Fontes |       |         | R\$ 1,00  |
|--------|---|-----------------------------|-------|---------|-----------|
|        |   | UNIDADE                     | QTDE  | GR. FT. | TOTAL     |
| 0026   | NORTE CENTRAL / Londrina  |                             |       |         |           |
|        | Construir a Cadeia Pública de Londrina (Em Execução)                      | m²                          | 3.764 | 01      | 100.000   |
| 0002   | NORTE CENTRAL   |                             |       |         |           |
|        | Realizar obras de reformas de edificações (Em Execução)                   | m²                          | 1.000 | 01      | 200.000   |
| 0034   | NORTE CENTRAL   |                             |       |         |           |
|        | Construir, ampliar e/ou reformar estabelecimentos penais (Em Execução)    | m²                          | 1.000 | 01      | 100.000   |
| 0013   | NORTE PIONEIRO  |                             |       |         |           |
|        | Construir o Corpo de Bombeiros de Santo Antonio da Platina (Em Licitação) | m²                          | 2.530 | 01      | 100.000   |
| 0015   | NORTE PIONEIRO  |                             |       |         |           |
|        | Realizar obras de reformas de edificações (Em Execução)                   | m²                          | 1.000 | 01      | 200.000   |
| 0037   | NORTE PIONEIRO  |                             |       |         |           |
|        | Construir, ampliar e/ou reformar estabelecimentos penais (Em Execução)    | m²                          | 1.000 | 01      | 100.000   |
| 0025   | OESTE / Cascavel  |                             |       |         |           |
|        | Ampliar a Penitenciária Industrial de Cascavel (Em Execução)              | m²                          | 2.540 | 01      | 500.000   |
| 0028   | OESTE / Foz do Iguaçu   |                             |       |         |           |
|        | Construir a Cadeia Pública de Foz do Iguaçu (Em Execução)                 | m²                          | 3.764 | 01      | 100.000   |
| 0027   | OESTE / Guaíra  |                             |       |         |           |
|        | Construir a Cadeia Pública de Guaíra (Em Execução)                        | m²                          | 3.764 | 01      | 100.000   |
| 0003   | OESTE   |                             |       |         |           |
|        | Realizar obras de reformas de edificações (Em Execução)                   | m²                          | 3.720 | 01      | 200.000   |
| 0032   | OESTE   |                             |       |         |           |
|        | Construir, ampliar e/ou reformar estabelecimentos penais (Em Execução)    | m²                          | 1.000 | 01      | 100.000   |
| 0018   | SUDESTE   |                             |       |         |           |
|        | Realizar obras de reformas de edificações (Em Execução)                   | m²                          | 1.000 | 01      | 200.000   |
| 0019   | SUDESTE / Francisco Beltrão   |                             |       |         |           |
|        | Construir Delegacia Padrão II em Francisco Beltrão (Em Licitação)         | m²                          | 1.200 | 01      | 2.500.000 |
| 0004   | SUDESTE   |                             |       |         |           |
|        | Realizar obras de reformas de edificações (Em Execução)                   | m²                          | 1.385 | 01      | 200.000   |

|   |  |   |            |   |            |
|---|--|---|------------|---|------------|
| <b>3966.06181136.605</b>  | <b>*AÇÕES DO COMANDO GERAL DA POLÍCIA MILITAR - FUNESP</b> | 0 | 74.605.198 | 0 | 74.605.198 |
| Gerenciar, coordenar e controlar as ações das Unidades da Polícia Militar buscando a melhoria da segurança do cidadão, proporcionando suporte à prevenção e repressão da criminalidade e da violência. Fomentar as ações de polícia comunitária voltadas ao policiamento focado na resolução de problemas. Assegurar a correta aplicação da lei, garantindo a padronização de processos e procedimentos por meio de correições, inspeções e fiscalizações preservando a hierarquia e disciplina na Corporação. Realizar a gestão da folha de pessoal da Polícia Militar. Adequar e equipar as instalações físicas. Realizar o planejamento geral da Polícia Militar, definindo as necessidades de pessoal e material e o emprego da Corporação no cumprimento de suas missões. Planejar e viabilizar a gestão dos recursos disponibilizados para os investimentos a serem realizados na Corporação. |  |   |            |   |            |

| Especificações  | Produto              | Un. Medida | PRODUTOS     |     |     |     |     |     |     |     |     |     |     |     | Total |
|---|----------------------|------------|--------------|-----|-----|-----|-----|-----|-----|-----|-----|-----|-----|-----|-------|
|   |                      |            | Mesorregiões |     |     |     |     |     |     |     |     |     |     |     |       |
|   |                      |            | 900          | 905 | 910 | 915 | 920 | 925 | 930 | 935 | 940 | 945 | 990 | 995 |       |
| Realizar apoio operacional e administrativo para as unidades da PMPR  | unidade administrada | unidade    |              |     |     | 49  |     |     |     |     |     |     |     |     | 49    |
| Realizar cursos de ensino a distância aos militares estaduais em assuntos de justiça, disciplina e sistemas | curso realizado      | unidade    |              |     |     | 5   |     |     |     |     |     |     |     |     | 5     |

Continua na próxima página

| PROGRAMA DE TRABALHO     |   |                             |                             |     |     |      |     |     |     |           |     |     |     |          |           |
|--------------------------|---|-----------------------------|-----------------------------|-----|-----|------|-----|-----|-----|-----------|-----|-----|-----|----------|-----------|
| CÓDIGO                   | ESPECIFICAÇÃO   | PROJETOS                    | Recursos de Todas as Fontes |     |     |      |     |     |     |           |     |     |     | R\$ 1,00 |           |
|                          |   |                             | ATIVIDADES                  |     |     |      |     |     |     |           |     |     |     | OPER.ESP | TOTAL     |
| PRODUTOS                 |   |                             |                             |     |     |      |     |     |     |           |     |     |     |          |           |
| Especificações           | Produto   | Un. Medida                  | Mesorregiões                |     |     |      |     |     |     |           |     |     |     | Total    |           |
|                          |   |                             | 900                         | 905 | 910 | 915  | 920 | 925 | 930 | 935       | 940 | 945 | 990 |          | 995       |
|                          | Realizar ações de prevenção e controle do público interno   | ação realizada              |                             |     |     | 20   |     |     |     |           |     |     |     |          | 20        |
|                          | Realizar apoio operacional e administrativo para as Seções e Diretorias da PMPR   | unidade administrada        |                             |     |     | 18   |     |     |     |           |     |     |     |          | 18        |
|                          | Realizar operações policiais diversas para manutenção e preservação da ordem pública  | operação policial realizada |                             |     |     | 36   |     |     |     |           |     |     |     |          | 36        |
|                          | Realizar Operação Verão   | ação realizada              |                             |     |     | 1    |     | 1   |     | 1         |     |     |     |          | 3         |
|                          | Realizar reintegração de posse  | ação realizada              | 4                           |     |     | 4    | 5   | 4   |     | 4         |     | 4   |     |          | 25        |
|                          | Acompanhar processos instaurados por indícios de crimes praticados por policiais militares  | procedimento realizado      |                             |     |     | 1143 |     |     |     |           |     |     |     |          | 1143      |
|                          | Verificar a ocorrência de acidentes em serviço para concessão de benefícios aos militares estaduais   | procedimento realizado      |                             |     |     | 343  |     |     |     |           |     |     |     |          | 343       |
|                          | Desenvolver atividade correicional nas unidades da PMPR e instruir o efetivo na área de justiça e disciplina  | inspeção realizada          |                             |     |     | 30   |     |     |     |           |     |     |     |          | 30        |
|                          | Instruir processos administrativos por indícios de transgressões disciplinares de militares   | procedimento instaurado     |                             |     |     | 1400 |     |     |     |           |     |     |     |          | 1400      |
| <b>3966.06181136.608</b> | <b>*AÇÕES DO 1º COMANDO DA PMPR – SÃO JOSÉ DOS PINHAIS</b>  |                             |                             |     |     |      |     | 0   |     | 7.000.000 |     |     |     | 0        | 7.000.000 |
|                          | Aprovisionar a Unidade para que realize sua administração, coordenação e controle, com vistas a realização do policiamento ostensivo e preventivo na Capital, área de atuação do 1º Comando Regional de Polícia Militar, com sede em São José dos Pinhais, intensificando e melhorando o policiamento comunitário na região e elevando a sensação de segurança e de preservação da ordem pública. |                             |                             |     |     |      |     |     |     |           |     |     |     |          |           |
| PRODUTOS                 |   |                             |                             |     |     |      |     |     |     |           |     |     |     |          |           |
| Especificações           | Produto   | Un. Medida                  | Mesorregiões                |     |     |      |     |     |     |           |     |     |     | Total    |           |
|                          |   |                             | 900                         | 905 | 910 | 915  | 920 | 925 | 930 | 935       | 940 | 945 | 990 |          | 995       |
|                          | Realizar operações policiais diversas para manutenção e preservação da ordem pública  | operação policial realizada |                             |     |     | 351  |     |     |     |           |     |     |     |          | 351       |
|                          | Realizar policiamento preventivo e ostensivo fardado  | ação realizada              |                             |     |     | 365  |     |     |     |           |     |     |     |          | 365       |
|                          | Realizar policiamento hipomóvel   | ação realizada              |                             |     |     | 365  |     |     |     |           |     |     |     |          | 365       |
| <b>3966.06181136.609</b> | <b>*AÇÕES DO 2º COMANDO DA PMPR – LONDRINA</b>  |                             |                             |     |     |      |     | 0   |     | 4.500.000 |     |     |     | 0        | 4.500.000 |
|                          | Aprovisionar a Unidade para que realize sua administração, coordenação e controle, com vistas a realização do policiamento ostensivo e preventivo na área de  |                             |                             |     |     |      |     |     |     |           |     |     |     |          |           |

Continua na próxima página

| PROGRAMA DE TRABALHO   |  |            |                             |     |     |     |     |     |              |     |     |     |     |          |           |
|--|--|------------|-----------------------------|-----|-----|-----|-----|-----|--------------|-----|-----|-----|-----|----------|-----------|
| CÓDIGO   | ESPECIFICAÇÃO  | PROJETOS   | Recursos de Todas as Fontes |     |     |     |     |     |              |     |     |     |     | R\$ 1,00 |           |
|  |  |            | ATIVIDADES                  |     |     |     |     |     |              |     |     |     |     | OPER.ESP | TOTAL     |
|  | atuação do 2º Comando Regional de Polícia Militar, com sede em Londrina, intensificando e melhorando o policiamento comunitário na região e elevando a sensação de segurança e de preservação da ordem pública.  |            |                             |     |     |     |     |     |              |     |     |     |     |          |           |
|  |  |            | PRODUTOS                    |     |     |     |     |     |              |     |     |     |     |          |           |
|  |  |            |                             |     |     |     |     |     | Mesorregiões |     |     |     |     |          |           |
|  |  |            | 900                         | 905 | 910 | 915 | 920 | 925 | 930          | 935 | 940 | 945 | 990 | 995      | Total     |
| Especificações   | Produto  | Un. Medida |                             |     |     |     |     |     |              |     |     |     |     |          |           |
| Realizar operações policiais diversas para manutenção e preservação da ordem pública | operação policial realizada  | unidade    |                             |     |     |     |     | 228 | 281          |     |     |     |     |          | 509       |
| Realizar policiamento preventivo e ostensivo fardado                                 | ação realizada   | unidade    |                             |     |     |     |     | 365 | 365          |     |     |     |     |          | 730       |
| <b>3966.06181136.610</b>   | <b>*AÇÕES DO 3º COMANDO DA PMPR – MARINGÁ</b>  |            |                             |     |     |     |     | 0   | 4.500.000    |     |     |     | 0   |          | 4.500.000 |
|  | Aprovisionar a Unidade para que realize sua administração, coordenação e controle, com vistas a realização do policiamento ostensivo e preventivo na área de atuação do 3º Comando Regional de Polícia Militar, com sede em Maringá, intensificando e melhorando o policiamento comunitário na região e elevando a sensação de segurança e de preservação da ordem pública.      |            |                             |     |     |     |     |     |              |     |     |     |     |          |           |
|  |  |            | PRODUTOS                    |     |     |     |     |     |              |     |     |     |     |          |           |
|  |  |            |                             |     |     |     |     |     | Mesorregiões |     |     |     |     |          |           |
|  |  |            | 900                         | 905 | 910 | 915 | 920 | 925 | 930          | 935 | 940 | 945 | 990 | 995      | Total     |
| Especificações   | Produto  | Un. Medida |                             |     |     |     |     |     |              |     |     |     |     |          |           |
| Realizar operações policiais diversas para manutenção e preservação da ordem pública | operação policial realizada  | unidade    | 7                           |     |     |     | 39  | 42  |              |     |     |     |     |          | 88        |
| Realizar policiamento preventivo e ostensivo fardado                                 | ação realizada   | unidade    | 365                         |     |     |     | 365 | 365 |              |     |     |     |     |          | 1095      |
| Realizar patrulhamento rural   | ação realizada   | unidade    | 208                         |     |     |     | 208 | 208 |              |     |     |     |     |          | 624       |
| <b>3966.06181136.611</b>   | <b>*AÇÕES DO 4º COMANDO DA PMPR – PONTA GROSSA</b>   |            |                             |     |     |     |     | 0   | 4.500.000    |     |     |     | 0   |          | 4.500.000 |
|  | Aprovisionar a Unidade para que realize sua administração, coordenação e controle, com vistas a realização do policiamento ostensivo e preventivo na área de atuação do 4º Comando Regional de Polícia Militar, com sede em Ponta Grossa, intensificando e melhorando o policiamento comunitário na região e elevando a sensação de segurança e de preservação da ordem pública. |            |                             |     |     |     |     |     |              |     |     |     |     |          |           |
|  |  |            | PRODUTOS                    |     |     |     |     |     |              |     |     |     |     |          |           |
|  |  |            |                             |     |     |     |     |     | Mesorregiões |     |     |     |     |          |           |
|  |  |            | 900                         | 905 | 910 | 915 | 920 | 925 | 930          | 935 | 940 | 945 | 990 | 995      | Total     |
| Especificações   | Produto  | Un. Medida |                             |     |     |     |     |     |              |     |     |     |     |          |           |
| Realizar operações policiais diversas para manutenção e preservação da ordem pública | operação policial realizada  | unidade    |                             | 150 | 46  | 14  |     |     |              |     | 21  |     |     |          | 231       |
| Realizar policiamento preventivo e ostensivo fardado                                 | ação realizada   | unidade    |                             | 365 | 365 | 365 |     | 365 | 365          |     | 365 |     |     |          | 2190      |
| Realizar policiamento hipomóvel  | ação realizada   | unidade    |                             | 365 |     |     |     |     |              |     |     |     |     |          | 365       |

Continua na próxima página

| PROGRAMA DE TRABALHO  |   |                   |                             |            |            |            |            |            |            |            |            |            |            |            |              |           |
|---|---|-------------------|-----------------------------|------------|------------|------------|------------|------------|------------|------------|------------|------------|------------|------------|--------------|-----------|
| CÓDIGO  | ESPECIFICAÇÃO   | PROJETOS          | Recursos de Todas as Fontes |            |            |            |            |            |            |            |            |            |            |            | R\$ 1,00     |           |
|   |   |                   | OPER.ESP                    |            |            |            |            |            |            |            |            |            |            |            | TOTAL        |           |
| 3966.06181136.612   | <b>*AÇÕES DO 5º COMANDO DA PMPR – CASCAVEL</b>  | 0                 | 4.500.000                   |            |            |            |            |            |            |            |            |            |            |            | 0            | 4.500.000 |
|   | Aprovisionar a Unidade para que realize sua administração, coordenação e controle, com vistas a realização do policiamento ostensivo e preventivo na área de atuação do 5º Comando Regional de Polícia Militar, com sede em Cascavel, intensificando e melhorando o policiamento comunitário na região e elevando a sensação de segurança e de preservação da ordem pública.  |                   |                             |            |            |            |            |            |            |            |            |            |            |            |              |           |
| <b>PRODUTOS</b>   |   |                   |                             |            |            |            |            |            |            |            |            |            |            |            |              |           |
| <b>Especificações</b>   | <b>Produto</b>  | <b>Un. Medida</b> | <b>Mesorregiões</b>         |            |            |            |            |            |            |            |            |            |            |            | <b>Total</b> |           |
|   |   |                   | <b>900</b>                  | <b>905</b> | <b>910</b> | <b>915</b> | <b>920</b> | <b>925</b> | <b>930</b> | <b>935</b> | <b>940</b> | <b>945</b> | <b>990</b> | <b>995</b> | <b>Total</b> |           |
| Realizar operações policiais diversas para manutenção e preservação da ordem pública                        | operação policial realizada   | unidade           |                             |            |            |            |            |            |            | 111        |            | 69         |            |            | 180          |           |
| Realizar policiamento preventivo e ostensivo fardado  | ação realizada  | unidade           |                             |            | 365        |            |            |            |            | 365        |            | 365        |            |            | 1095         |           |
| Realizar policiamento hipomóvel   | ação realizada  | unidade           |                             |            |            |            |            |            |            | 365        |            |            |            |            | 365          |           |
| 3966.06181136.613   | <b>*AÇÕES DO COMANDO DE POLICIAMENTO ESPECIALIZADO</b>  | 0                 | 9.000.000                   |            |            |            |            |            |            |            |            |            |            |            | 0            | 9.000.000 |
|   | Aprovisionar a Unidade para que realize sua administração, coordenação e controle, com vistas à realização do policiamento ostensivo e preventivo especializado, abrangendo a área total do Estado do Paraná, suplementando a atuação das demais unidades, bem como, atuando em operações de polícia de choque, distúrbios, resgates, sequestros, desativação de artefatos explosivos, patrulhamento tático e demais missões especiais. Promover o policiamento aéreo e de resgate, além de apoiar órgãos federais, estaduais e municipais que necessitem do emprego de aeronaves. Realizar e intensificar o combate aos crimes na faixa de fronteira no Estado do Paraná. Realizar o policiamento coordenado de trânsito nas rodovias estaduais sob a jurisdição do Departamento de Estradas de Rodagem (DER). Executar a fiscalização e educação ambiental, atuando administrativa e criminalmente os infratores. Promover o policiamento hipomóvel, de trânsito urbano e escolar em todo o Estado. |                   |                             |            |            |            |            |            |            |            |            |            |            |            |              |           |
| <b>PRODUTOS</b>   |   |                   |                             |            |            |            |            |            |            |            |            |            |            |            |              |           |
| <b>Especificações</b>   | <b>Produto</b>  | <b>Un. Medida</b> | <b>Mesorregiões</b>         |            |            |            |            |            |            |            |            |            |            |            | <b>Total</b> |           |
|   |   |                   | <b>900</b>                  | <b>905</b> | <b>910</b> | <b>915</b> | <b>920</b> | <b>925</b> | <b>930</b> | <b>935</b> | <b>940</b> | <b>945</b> | <b>990</b> | <b>995</b> | <b>Total</b> |           |
| Realizar operações policiais especiais para manutenção e preservação da ordem pública                       | operação policial realizada   | unidade           |                             |            |            | 32         |            |            |            |            |            |            |            |            | 32           |           |
| Realizar eventos visando ações educativas   | evento promovido  | unidade           | 3                           | 214        | 11         | 112        | 5          | 49         | 46         | 10         | 5          | 4          |            |            | 459          |           |
| Fiscalizar e reprimir atividades de caça e pesca  | fiscalização realizada  | unidade           | 108                         | 113        | 68         | 531        | 162        | 214        | 95         | 273        | 36         | 57         |            |            | 1657         |           |
| Fiscalizar a exploração de produtos e subprodutos florestais e minerais                                     | fiscalização realizada  | unidade           | 15                          | 375        | 230        | 603        | 75         | 108        | 95         | 162        | 277        | 48         |            |            | 1988         |           |
| Realizar operações policiais diversas para manutenção e preservação da ordem pública na região de fronteira | operação policial realizada   | unidade           |                             |            |            |            |            |            |            | 6          |            |            |            |            | 6            |           |
| Realizar operações policiais de trânsito rodoviário para manutenção e preservação da ordem pública          | operação policial realizada   | unidade           |                             |            |            |            |            |            |            |            |            |            | 27         |            | 27           |           |
| Realizar operações policiais diversas para a preservação ambiental  | operação policial realizada   | unidade           |                             |            |            |            |            |            |            |            |            |            | 15         |            | 15           |           |

Continua na próxima página

| PROGRAMA DE TRABALHO |  |                                  |                             |        |        |        |        |            |        |             |        |        |     |     |             |
|----------------------|--|----------------------------------|-----------------------------|--------|--------|--------|--------|------------|--------|-------------|--------|--------|-----|-----|-------------|
| CÓDIGO               | ESPECIFICAÇÃO  | PRODUTOS                         | Recursos de Todas as Fontes |        |        |        |        |            |        |             |        |        |     |     | R\$ 1,00    |
|                      |  |                                  | PROJETOS                    |        |        |        |        | ATIVIDADES |        |             |        |        |     |     | OPER.ESP    |
| Especificações       | Produto  | Un. Medida                       | Mesorregiões                |        |        |        |        |            |        |             |        |        |     |     | Total       |
|                      |  |                                  | 900                         | 905    | 910    | 915    | 920    | 925        | 930    | 935         | 940    | 945    | 990 | 995 |             |
|                      | Realizar policiamento preventivo e ostensivo fardado na região de fronteira  | ação realizada                   |                             |        |        |        |        |            |        |             |        |        | 365 |     | 365         |
|                      | Realizar policiamento preventivo e ostensivo fardado   | ação realizada                   |                             |        |        | 365    |        |            |        |             |        |        |     |     | 365         |
|                      | Realizar ações aeropoliciais   | ação realizada                   | 20                          | 20     | 20     | 500    | 50     | 200        | 20     | 200         | 20     | 20     |     |     | 1070        |
|                      | Realizar policiamento de trânsito rodoviário   | policiamento realizado km        | 1443                        | 1265   | 1509   | 1923   | 1592   | 1894       | 1238   | 1701        | 965    | 1227   |     |     | 14757       |
|                      | Realizar policiamento visando a prevenção de crimes ambientais   | área ambiental protegida         | 45900                       | 681750 | 582930 | 899999 | 523260 | 481950     | 862920 | 899999      | 270810 | 284580 |     |     | 5534098     |
|                      | DEFESA CIVIL   |                                  |                             |        |        |        |        | 0          |        | 42.040.720  |        |        | 0   |     | 42.040.720  |
|                      | SEGURANÇA COM INTEGRAÇÃO, INOVAÇÃO E INTELIGÊNCIA  |                                  |                             |        |        |        |        | 35.562.842 |        | 276.220.237 |        |        | 0   |     | 311.783.079 |
| 3966.06182136.606    | <b>*AÇÕES DO CORPO DE BOMBEIROS - FUNESP</b>   |                                  |                             |        |        |        |        | 0          |        | 42.040.720  |        |        | 0   |     | 42.040.720  |
|                      | Prevenir e combater incêndios. Realizar missões de busca, salvamento e resgate. Proporcionar condições plenas de emprego imediato e eficiente de pessoal e equipamentos nas ações de prevenção em meio aquático aos veranistas. Prestar atendimento a outras ocorrências relacionadas ao Corpo de Bombeiros, visando proporcionar a segurança adequada à população fixa e flutuante no Estado do Paraná.   |                                  |                             |        |        |        |        |            |        |             |        |        |     |     |             |
| PRODUTOS             |  |                                  |                             |        |        |        |        |            |        |             |        |        |     |     |             |
| Especificações       | Produto  | Un. Medida                       | Mesorregiões                |        |        |        |        |            |        |             |        |        |     |     | Total       |
|                      |  |                                  | 900                         | 905    | 910    | 915    | 920    | 925        | 930    | 935         | 940    | 945    | 990 | 995 |             |
|                      | Atender ocorrência de bombeiro   | ocorrência de bombeiro realizada | 895                         | 3250   | 1800   | 16000  | 3100   | 7500       | 2750   | 5420        | 2230   | 3600   |     |     | 46545       |
|                      | Realizar vistoria de bombeiro  | vistoria realizada               | 3628                        | 18084  | 7026   | 68237  | 13819  | 37928      | 7982   | 26303       | 7809   | 14421  |     |     | 205237      |
|                      | INFORMAÇÃO E INTELIGÊNCIA  |                                  |                             |        |        |        |        | 0          |        | 90.006.996  |        |        | 0   |     | 90.006.996  |
|                      | SEGURANÇA COM INTEGRAÇÃO, INOVAÇÃO E INTELIGÊNCIA  |                                  |                             |        |        |        |        | 35.562.842 |        | 276.220.237 |        |        | 0   |     | 311.783.079 |
| 3966.06183136.601    | <b>*AÇÕES DA POLÍCIA CIENTÍFICA - FUNESP</b>   |                                  |                             |        |        |        |        | 0          |        | 18.391.743  |        |        | 0   |     | 18.391.743  |
|                      | Complementar a investigação policial e o processo probatório criminal por meio da realização de perícias e pesquisas de polícia científica. Realizar perícias médico-legais e exames laboratoriais nas áreas de anatomia patológica, toxicologia, química legal, Genética Molecular Forense (DNA) e sexologia forense, requisitadas por autoridades e necessárias ao esclarecimento de processos. Constatar e elucidar a ocorrência de crimes por meio da realização de perícias ligadas à criminalística, emitindo laudos nas áreas de crimes contra a pessoa e o patrimônio, acidentes de trânsito, engenharia legal, identificação de veículos, balística, perícias contábeis, informática e fonética forense, marcas e patentes, documentoscopia e papiloscopia forense. |                                  |                             |        |        |        |        |            |        |             |        |        |     |     |             |
| PRODUTOS             |  |                                  |                             |        |        |        |        |            |        |             |        |        |     |     |             |
| Especificações       | Produto  | Un. Medida                       | Mesorregiões                |        |        |        |        |            |        |             |        |        |     |     | Total       |
|                      |  |                                  | 900                         | 905    | 910    | 915    | 920    | 925        | 930    | 935         | 940    | 945    | 990 | 995 |             |
|                      | Realizar perícia e pesquisa técnico-científica   | perícia e pesquisa realizada     | 920                         | 5008   | 2292   | 49123  | 3784   | 22528      | 1113   | 10722       | 809    | 4796   |     |     | 101095      |

| PROGRAMA DE TRABALHO  |  |            |                             |       |       |        |       |        |       |        |       |       |     |     |          |            |
|---|--|------------|-----------------------------|-------|-------|--------|-------|--------|-------|--------|-------|-------|-----|-----|----------|------------|
| CÓDIGO  | ESPECIFICAÇÃO  | PROJETOS   | Recursos de Todas as Fontes |       |       |        |       |        |       |        |       |       |     |     | R\$ 1,00 |            |
|   |  |            | OPER.ESP                    |       |       |        |       |        |       |        |       |       |     |     | TOTAL    |            |
| 3966.06183136.602   | <b>*AÇÕES DA POLÍCIA CIVIL – FUNESP</b>  | 0          | 69.326.363                  |       |       |        |       |        |       |        |       |       |     |     | 0        | 69.326.363 |
|   | Executar os serviços de polícia judiciária no Estado do Paraná e promover ações específicas de combate ao crime organizado por meio do trabalho investigativo, de inteligência e de realização de operações conjuntas com outros órgãos e unidades policiais. Promover ações de otimização e maximização da eficiência do trabalho policial investigativo e cartorário. Fortalecer o controle interno da atividade policial civil, aperfeiçoando e otimizando os procedimentos de apuração de infrações penais, transgressões disciplinares e correições nas unidades policiais. |            |                             |       |       |        |       |        |       |        |       |       |     |     |          |            |
| <b>PRODUTOS</b>   |  |            |                             |       |       |        |       |        |       |        |       |       |     |     |          |            |
| Especificações  | Produto  | Un. Medida | Mesorregiões                |       |       |        |       |        |       |        |       |       |     |     |          | Total      |
|   |  |            | 900                         | 905   | 910   | 915    | 920   | 925    | 930   | 935    | 940   | 945   | 990 | 995 |          |            |
| Registrar boletins de ocorrência  | boletim de ocorrência registrado   | unidade    | 31984                       | 46350 | 25962 | 455957 | 76773 | 162670 | 45573 | 106790 | 23619 | 59511 |     |     | 1035189  |            |
| Concluir investigação preliminar – Corregedoria                                       | Investigação preliminar concluída  | unidade    |                             | 180   | 15    | 50     |       | 80     |       | 50     |       |       |     |     | 375      |            |
| Realizar correições ordinárias e extraordinárias                                      | correição executada  | unidade    |                             | 10    | 10    | 10     |       | 10     |       | 10     |       |       |     |     | 50       |            |
| Instaurar inquérito policial especial – Corregedoria                                  | Inquérito instaurado   | unidade    |                             |       |       |        |       |        |       |        |       |       |     | 24  | 24       |            |
| Relatar inquérito policial especial – Corregedoria                                    | inquérito relatado   | unidade    |                             |       |       |        |       |        |       |        |       |       |     | 24  | 24       |            |
| Cumprir mandados de prisão  | mandado de prisão cumprido   | unidade    | 452                         | 944   | 584   | 4827   | 1092  | 3563   | 1001  | 1820   | 259   | 890   |     |     | 15432    |            |
| Recuperar veículos furtados / roubados  | veículo recuperado   | unidade    | 228                         | 629   | 281   | 4554   | 517   | 2309   | 267   | 1879   | 144   | 513   |     |     | 11321    |            |
| Relatar / concluir inquéritos policiais   | inquérito policial relatado  | unidade    | 780                         | 1380  | 720   | 6000   | 960   | 3600   | 960   | 3000   | 720   | 960   |     |     | 19080    |            |
| Expedir documentos de inteligência  | relatório elaborado  | unidade    | 7                           | 15    | 8     | 67     | 16    | 37     | 12    | 28     | 6     | 16    |     |     | 212      |            |
| Realizar operações de repressão qualificada orientadas pela atividade de inteligência | operação policial realizada  | unidade    | 4                           | 9     | 5     | 39     | 10    | 21     | 7     | 17     | 5     | 10    |     |     | 127      |            |
| Instaurar procedimentos disciplinares   | procedimento instaurado  | unidade    |                             | 20    | 10    | 10     |       | 20     |       | 10     |       |       |     |     | 70       |            |
| Concluir procedimentos disciplinares  | Procedimento Concluído   | unidade    |                             | 20    | 10    | 10     |       | 20     |       | 10     |       |       |     |     | 70       |            |
| Instaurar investigação preliminar – Corregedoria                                      | investigação preliminar instaurada   | unidade    |                             | 180   | 15    | 50     |       | 80     |       | 50     |       |       |     |     | 375      |            |
| 3966.06183136.603   | <b>*AÇÕES DO INSTITUTO DE IDENTIFICAÇÃO – FUNESP</b>   | 0          | 2.288.890                   |       |       |        |       |        |       |        |       |       |     |     | 0        | 2.288.890  |
|   | Modernizar e ampliar o banco de dados com informações de identificação civil e criminal de pessoas. Realizar perícias papiloscópicas e necropapiloscópicas. Fazer  |            |                             |       |       |        |       |        |       |        |       |       |     |     |          |            |

Continua na próxima página

| PROGRAMA DE TRABALHO  |   |            |                             |       |       |                   |                    |                  |                    |             |       |       |           |          |             |
|---|---|------------|-----------------------------|-------|-------|-------------------|--------------------|------------------|--------------------|-------------|-------|-------|-----------|----------|-------------|
| CÓDIGO  | ESPECIFICAÇÃO   | PROJETOS   | Recursos de Todas as Fontes |       |       |                   |                    |                  |                    |             |       |       |           | R\$ 1,00 |             |
|   |   |            | OPER.ESP                    |       |       |                   |                    |                  |                    |             |       |       |           | TOTAL    |             |
|   | o levantamento de impressões latentes. Identificar vítimas em locais de crime e acidentes. Expedir atestados de antecedentes criminais e carteiras de identidade.   |            |                             |       |       |                   |                    |                  |                    |             |       |       |           |          |             |
| PRODUTOS  |   |            |                             |       |       |                   |                    |                  |                    |             |       |       |           |          |             |
| Especificações  | Produto   | Un. Medida | Mesorregiões                |       |       |                   |                    |                  |                    |             |       |       |           | Total    |             |
|   |   |            | 900                         | 905   | 910   | 915               | 920                | 925              | 930                | 935         | 940   | 945   | 990       |          | 995         |
| Emitir carteira de identidade                                       | carteira expedida   | unidade    | 24000                       | 43000 | 23000 | 314000            | 40000              | 135000           | 33000              | 111000      | 23000 | 40000 |           |          | 786000      |
| Expedir atestado de antecedentes                                    | atestado expedido   | unidade    |                             |       |       |                   |                    |                  |                    |             |       |       | 24000     |          | 24000       |
|   | ASSISTÊNCIA HOSPITALAR E AMBULATORIAL   |            |                             |       |       |                   |                    | 0                |                    | 31.475.000  |       |       | 0         |          | 31.475.000  |
|   | SEGURANÇA COM INTEGRAÇÃO, INOVAÇÃO E INTELIGÊNCIA   |            |                             |       |       |                   | 35.562.842         |                  |                    | 276.220.237 |       |       | 0         |          | 311.783.079 |
| 3966.06302136.614   | <b>*SERVIÇOS DE SAÚDE – HOSPITAL DA POLÍCIA MILITAR</b>   |            |                             |       |       |                   | 0                  |                  |                    | 31.475.000  |       |       | 0         |          | 31.475.000  |
|   | Garantir o funcionamento do sistema médico, hospitalar, odontológico e laboratorial do Hospital da Polícia Militar (HPM), com vistas ao atendimento da saúde aberta regulada. Manter a capacidade leito/dia do HPM. Prestar atendimento médico, hospitalar e odontológico. Realizar exames médicos e laboratoriais. Reformar, ampliar e revitalizar o Sistema de Saúde da PMPR. |            |                             |       |       |                   |                    |                  |                    |             |       |       |           |          |             |
| PRODUTOS  |   |            |                             |       |       |                   |                    |                  |                    |             |       |       |           |          |             |
| Especificações  | Produto   | Un. Medida | Mesorregiões                |       |       |                   |                    |                  |                    |             |       |       |           | Total    |             |
|   |   |            | 900                         | 905   | 910   | 915               | 920                | 925              | 930                | 935         | 940   | 945   | 990       |          | 995         |
| Atender à saúde dos Policiais Militares, dependentes e pensionistas | atendimento prestado  | unidade    |                             |       |       | 573211            |                    |                  |                    |             |       |       |           |          | 573211      |
|   | ENCARGOS ESPECIAIS  |            |                             |       |       |                   |                    | 0                |                    | 0           |       |       | 5.016.680 |          | 5.016.680   |
|   | OUTROS ENCARGOS ESPECIAIS   |            |                             |       |       |                   |                    | 0                |                    | 0           |       |       | 5.016.680 |          | 5.016.680   |
|   | OBRIGAÇÕES ESPECIAIS  |            |                             |       |       |                   |                    | 0                |                    | 0           |       |       | 5.016.680 |          | 5.016.680   |
| 3966.28846999.266   | <b>*ENCARGOS ESPECIAIS – FUNESP</b>   |            |                             |       |       |                   |                    | 0                |                    | 0           |       |       | 5.016.680 |          | 5.016.680   |
|   | Cumprir as obrigações tributárias e contributivas, tais como: PASEP, precatórios, ações trabalhistas, obrigações de pequeno valor e outros encargos, conforme legislação vigente.   |            |                             |       |       |                   |                    |                  |                    |             |       |       |           |          |             |
| <b>TOTAL</b>  |   |            |                             |       |       | <b>35.562.842</b> | <b>466.737.147</b> | <b>5.016.680</b> | <b>507.316.669</b> |             |       |       |           |          |             |
| <b>*Recursos Vinculados</b>   |   |            |                             |       |       |                   |                    |                  |                    |             |       |       |           |          |             |

## DETALHAMENTO DA DESPESA POR MODALIDADE E POR GRUPO DE FONTE

| Ação | Grupo Fonte | Mod. Aplic. | Pessoal e Enc. Sociais | Juros e Enc. da Dívida | Outras Desp. Correntes | Investimentos | Recursos de Todas as Fontes |                       | Total       |
|------|-------------|-------------|------------------------|------------------------|------------------------|---------------|-----------------------------|-----------------------|-------------|
|      |             |             |                        |                        |                        |               | Inversões Financeiras       | Amortização da Dívida |             |
| 5068 | 01          | 90          | 0                      | 0                      | 2.598.750              | 32.964.092    | 0                           | 0                     | 35.562.842  |
|      | 01          | T           | 0                      | 0                      | 2.598.750              | 32.964.092    | 0                           | 0                     | 35.562.842  |
|      | T           | T           | 0                      | 0                      | 2.598.750              | 32.964.092    | 0                           | 0                     | 35.562.842  |
| 6600 | 01          | 90          | 0                      | 0                      | 190.504.910            | 0             | 0                           | 0                     | 190.504.910 |
|      | 01          | 91          | 0                      | 0                      | 12.000                 | 0             | 0                           | 0                     | 12.000      |
|      | 01          | T           | 0                      | 0                      | 190.516.910            | 0             | 0                           | 0                     | 190.516.910 |
|      | T           | T           | 0                      | 0                      | 190.516.910            | 0             | 0                           | 0                     | 190.516.910 |
| 6601 | 01          | 90          | 0                      | 0                      | 18.383.345             | 0             | 0                           | 0                     | 18.383.345  |
|      | 01          | 91          | 0                      | 0                      | 8.398                  | 0             | 0                           | 0                     | 8.398       |
|      | 01          | T           | 0                      | 0                      | 18.391.743             | 0             | 0                           | 0                     | 18.391.743  |
|      | T           | T           | 0                      | 0                      | 18.391.743             | 0             | 0                           | 0                     | 18.391.743  |
| 6602 | 01          | 90          | 0                      | 0                      | 69.128.304             | 0             | 0                           | 0                     | 69.128.304  |

Continua na próxima página



## ESTADO DO PARANÁ – ORÇAMENTO DE 2022

320

## DETALHAMENTO DA DESPESA POR MODALIDADE E POR GRUPO DE FONTE

| Ação         | Grupo Fonte | Mod. Aplic. | Recursos de Todas as Fontes |                        |                        |                   |                       |                       | R\$ 1,00           |
|--------------|-------------|-------------|-----------------------------|------------------------|------------------------|-------------------|-----------------------|-----------------------|--------------------|
|              |             |             | Pessoal e Enc. Sociais      | Juros e Enc. da Dívida | Outras Desp. Correntes | Investimentos     | Inversões Financeiras | Amortização da Dívida | Total              |
|              | 01          | 91          | 0                           | 0                      | 198.059                | 0                 | 0                     | 0                     | 198.059            |
|              | 01          | T           | 0                           | 0                      | 69.326.363             | 0                 | 0                     | 0                     | 69.326.363         |
|              | T           | T           | 0                           | 0                      | 69.326.363             | 0                 | 0                     | 0                     | 69.326.363         |
| 6603         | 01          | 90          | 0                           | 0                      | 2.288.890              | 0                 | 0                     | 0                     | 2.288.890          |
|              | 01          | T           | 0                           | 0                      | 2.288.890              | 0                 | 0                     | 0                     | 2.288.890          |
|              | T           | T           | 0                           | 0                      | 2.288.890              | 0                 | 0                     | 0                     | 2.288.890          |
| 6604         | 01          | 90          | 0                           | 0                      | 1.092.323              | 0                 | 0                     | 0                     | 1.092.323          |
|              | 01          | T           | 0                           | 0                      | 1.092.323              | 0                 | 0                     | 0                     | 1.092.323          |
|              | T           | T           | 0                           | 0                      | 1.092.323              | 0                 | 0                     | 0                     | 1.092.323          |
| 6605         | 01          | 90          | 0                           | 0                      | 34.880.398             | 33.131.300        | 0                     | 0                     | 68.011.698         |
|              | 01          | 91          | 0                           | 0                      | 1.000.000              | 0                 | 0                     | 0                     | 1.000.000          |
|              | 01          | T           | 0                           | 0                      | 35.880.398             | 33.131.300        | 0                     | 0                     | 69.011.698         |
|              | 09          | 90          | 0                           | 0                      | 1.980.000              | 3.613.500         | 0                     | 0                     | 5.593.500          |
|              | 09          | T           | 0                           | 0                      | 1.980.000              | 3.613.500         | 0                     | 0                     | 5.593.500          |
|              | T           | T           | 0                           | 0                      | 37.860.398             | 36.744.800        | 0                     | 0                     | 74.605.198         |
| 6606         | 01          | 90          | 0                           | 0                      | 34.016.073             | 7.765.459         | 0                     | 0                     | 41.781.532         |
|              | 01          | 91          | 0                           | 0                      | 259.188                | 0                 | 0                     | 0                     | 259.188            |
|              | 01          | T           | 0                           | 0                      | 34.275.261             | 7.765.459         | 0                     | 0                     | 42.040.720         |
|              | T           | T           | 0                           | 0                      | 34.275.261             | 7.765.459         | 0                     | 0                     | 42.040.720         |
| 6607         | 01          | 90          | 0                           | 0                      | 3.000.000              | 0                 | 0                     | 0                     | 3.000.000          |
|              | 01          | T           | 0                           | 0                      | 3.000.000              | 0                 | 0                     | 0                     | 3.000.000          |
|              | T           | T           | 0                           | 0                      | 3.000.000              | 0                 | 0                     | 0                     | 3.000.000          |
| 6608         | 01          | 90          | 0                           | 0                      | 7.000.000              | 0                 | 0                     | 0                     | 7.000.000          |
|              | 01          | T           | 0                           | 0                      | 7.000.000              | 0                 | 0                     | 0                     | 7.000.000          |
|              | T           | T           | 0                           | 0                      | 7.000.000              | 0                 | 0                     | 0                     | 7.000.000          |
| 6609         | 01          | 90          | 0                           | 0                      | 4.500.000              | 0                 | 0                     | 0                     | 4.500.000          |
|              | 01          | T           | 0                           | 0                      | 4.500.000              | 0                 | 0                     | 0                     | 4.500.000          |
|              | T           | T           | 0                           | 0                      | 4.500.000              | 0                 | 0                     | 0                     | 4.500.000          |
| 6610         | 01          | 90          | 0                           | 0                      | 4.500.000              | 0                 | 0                     | 0                     | 4.500.000          |
|              | 01          | T           | 0                           | 0                      | 4.500.000              | 0                 | 0                     | 0                     | 4.500.000          |
|              | T           | T           | 0                           | 0                      | 4.500.000              | 0                 | 0                     | 0                     | 4.500.000          |
| 6611         | 01          | 90          | 0                           | 0                      | 4.500.000              | 0                 | 0                     | 0                     | 4.500.000          |
|              | 01          | T           | 0                           | 0                      | 4.500.000              | 0                 | 0                     | 0                     | 4.500.000          |
|              | T           | T           | 0                           | 0                      | 4.500.000              | 0                 | 0                     | 0                     | 4.500.000          |
| 6612         | 01          | 90          | 0                           | 0                      | 4.500.000              | 0                 | 0                     | 0                     | 4.500.000          |
|              | 01          | T           | 0                           | 0                      | 4.500.000              | 0                 | 0                     | 0                     | 4.500.000          |
|              | T           | T           | 0                           | 0                      | 4.500.000              | 0                 | 0                     | 0                     | 4.500.000          |
| 6613         | 01          | 90          | 0                           | 0                      | 9.000.000              | 0                 | 0                     | 0                     | 9.000.000          |
|              | 01          | T           | 0                           | 0                      | 9.000.000              | 0                 | 0                     | 0                     | 9.000.000          |
|              | T           | T           | 0                           | 0                      | 9.000.000              | 0                 | 0                     | 0                     | 9.000.000          |
| 6614         | 01          | 90          | 0                           | 0                      | 31.475.000             | 0                 | 0                     | 0                     | 31.475.000         |
|              | 01          | T           | 0                           | 0                      | 31.475.000             | 0                 | 0                     | 0                     | 31.475.000         |
|              | T           | T           | 0                           | 0                      | 31.475.000             | 0                 | 0                     | 0                     | 31.475.000         |
| 9266         | 01          | 90          | 0                           | 0                      | 4.960.180              | 0                 | 0                     | 0                     | 4.960.180          |
|              | 01          | T           | 0                           | 0                      | 4.960.180              | 0                 | 0                     | 0                     | 4.960.180          |
|              | 09          | 90          | 0                           | 0                      | 56.500                 | 0                 | 0                     | 0                     | 56.500             |
|              | 09          | T           | 0                           | 0                      | 56.500                 | 0                 | 0                     | 0                     | 56.500             |
|              | T           | T           | 0                           | 0                      | 5.016.680              | 0                 | 0                     | 0                     | 5.016.680          |
| <b>TOTAL</b> |             |             | <b>0</b>                    | <b>0</b>               | <b>429.842.318</b>     | <b>77.474.351</b> | <b>0</b>              | <b>0</b>              | <b>507.316.669</b> |

## 3900 - SECRETARIA DE ESTADO DA SEGURANÇA PÚBLICA

## 3968 - FUNDO PENITENCIÁRIO - FUPEN

| CÓDIGO               |  | ESPECIFICAÇÃO  | RECEITA BRUTA                | DEDUÇÕES                      | RECEITA LÍQUIDA |
|----------------------|--|--|------------------------------|-------------------------------|-----------------|
| 1.0.0.0.00.0.0.00.00 |  | Receitas Correntes   | 11.638.400                   | 0                             | 11.638.400      |
| 1.3.0.0.00.0.0.00.00 |  | Receita Patrimonial  | 459.300                      | 0                             | 459.300         |
| 1.3.2.0.00.0.0.00.00 |  | Valores Mobiliários  | 459.300                      | 0                             | 459.300         |
| 1.3.2.1.00.0.0.00.00 |  | Juros e Correções Monetárias                               | 459.300                      | 0                             | 459.300         |
| 1.3.2.1.00.1.0.00.00 |  | Remuneração de Depósitos Bancários                         | 459.300                      | 0                             | 459.300         |
| 1.6.0.0.00.0.0.00.00 |  | Receita de Serviços  | 1.847.200                    | 0                             | 1.847.200       |
| 1.6.1.0.00.0.0.00.00 |  | Serviços Administrativos e Comerciais Gerais               | 1.847.200                    | 0                             | 1.847.200       |
| 1.6.1.0.01.0.0.00.00 |  | Serviços Administrativos e Comerciais Gerais               | 1.847.200                    | 0                             | 1.847.200       |
| 1.6.1.0.01.1.0.00.00 |  | Serviços Administrativos e Comerciais Gerais               | 1.847.200                    | 0                             | 1.847.200       |
| 1.6.1.0.01.1.1.00.00 |  | Serviços Administrativos e Comerciais Gerais - Principal   | 1.847.200                    | 0                             | 1.847.200       |
| 1.6.1.0.01.1.1.19.00 |  | Outros Serviços  | 1.847.200                    | 0                             | 1.847.200       |
| 1.7.0.0.00.0.0.00.00 |  | Transferências Correntes                                   | 4.426.900                    | 0                             | 4.426.900       |
| 1.7.1.0.00.0.0.00.00 |  | Transferências da União e de suas Entidades                | 4.426.900                    | 0                             | 4.426.900       |
| 1.7.1.8.00.0.0.00.00 |  | Transferências da União - Específica E/M                   | 4.426.900                    | 0                             | 4.426.900       |
| 1.7.1.8.99.0.0.00.00 |  | Outras Transferências da União                             | 4.426.900                    | 0                             | 4.426.900       |
| 1.7.1.8.99.1.0.00.00 |  | Outras Transferências da União                             | 4.426.900                    | 0                             | 4.426.900       |
| 1.7.1.8.99.1.1.00.00 |  | Outras Transferências da União                             | 4.426.900                    | 0                             | 4.426.900       |
| 1.7.1.8.99.1.1.03.00 |  | Outras Transf. da União não Classificada Anteriormente     | 4.426.900                    | 0                             | 4.426.900       |
| 1.9.0.0.00.0.0.00.00 |  | Outras Receitas Correntes                                  | 4.905.000                    | 0                             | 4.905.000       |
| 1.9.1.0.00.0.0.00.00 |  | Multas Administrativas, Contratuais e Judiciais            | 3.905.000                    | 0                             | 3.905.000       |
| 1.9.1.0.01.0.0.00.00 |  | Multas Previstas em Legislação Específica                  | 3.905.000                    | 0                             | 3.905.000       |
| 1.9.1.0.01.1.0.00.00 |  | Multas Previstas em Legislação Específica                  | 3.905.000                    | 0                             | 3.905.000       |
| 1.9.1.0.01.1.1.00.00 |  | Multas Previstas em Legislação Específica - Principal      | 3.900.000                    | 0                             | 3.900.000       |
| 1.9.1.0.01.1.1.11.00 |  | Outras Multas  | 3.900.000                    | 0                             | 3.900.000       |
| 1.9.1.0.01.1.2.00.00 |  | Multas Previstas em Legislação Específica - Multas e Juros | 5.000                        | 0                             | 5.000           |
| 1.9.9.0.00.0.0.00.00 |  | Demais Receitas Correntes                                  | 1.000.000                    | 0                             | 1.000.000       |
| 1.9.9.0.99.0.0.00.00 |  | Outras Receitas  | 1.000.000                    | 0                             | 1.000.000       |
| 1.9.9.0.99.1.0.00.00 |  | Outras Receitas - Primárias                                | 1.000.000                    | 0                             | 1.000.000       |
| 1.9.9.0.99.1.1.00.00 |  | Outras Receitas - Primárias - Principal                    | 1.000.000                    | 0                             | 1.000.000       |
| 1.9.9.0.99.1.1.01.00 |  | Outras Receitas - Requisições de Pequeno Valor (RPV)       | 1.000.000                    | 0                             | 1.000.000       |
| 1.9.9.0.99.1.1.01.01 |  | Outras Receitas - Requisições de Pequeno Valor (RPV)       | 1.000.000                    | 0                             | 1.000.000       |
|                      |  | <b>RECEITAS CORRENTES</b> 11.638.400                       |                              |                               |                 |
|                      |  |  | <b>RECEITAS DE CAPITAL</b> 0 |                               |                 |
|                      |  |  |                              | <b>TOTAL GERAL</b> 11.638.400 |                 |

| ESPECIFICAÇÃO                             |  | CONSOLIDAÇÃO DA RECEITA DA UNIDADE | R\$ 1,00          |
|---|--|------------------------------------|-------------------|
|   |  |                                    | VALOR             |
| RECEITAS PRÓPRIAS                         |  |                                    | 14.103.629        |
| REPASSES DE RECURSOS DO TESOUREO ESTADUAL |  |                                    | 134.550           |
| <b>TOTAL</b>                              |  |                                    | <b>14.238.179</b> |

| PROGRAMA DE TRABALHO |   | Recursos de Todas as Fontes |            |          | R\$ 1,00   |
|----------------------|---|-----------------------------|------------|----------|------------|
| CÓDIGO               | ESPECIFICAÇÃO   | PROJETOS                    | ATIVIDADES | OPER.ESP | TOTAL      |
|                      | SEGURANÇA PÚBLICA   | 0                           | 11.678.678 | 0        | 11.678.678 |
|                      | CUSTÓDIA E REINTEGRAÇÃO SOCIAL  | 0                           | 11.678.678 | 0        | 11.678.678 |
|                      | SEGURANÇA COM INTEGRAÇÃO, INOVAÇÃO E INTELIGÊNCIA   | 0                           | 11.678.678 | 0        | 11.678.678 |
| 3968.06421136.385    | <b>*AÇÕES DO FUPEN</b>  | 0                           | 11.678.678 | 0        | 11.678.678 |
|                      | Administrar e supervisionar a gestão dos recursos destinados à melhoria da vida carcerária nos estabelecimentos penais do Estado e dos programas de |                             |            |          |            |

Continua na próxima página

| PROGRAMA DE TRABALHO        |   |          |                   |               |                   |         | Recursos de Todas as Fontes |        |         | R\$ 1,00 |
|-----------------------------|---|----------|-------------------|---------------|-------------------|---------|-----------------------------|--------|---------|----------|
| CÓDIGO                      | ESPECIFICAÇÃO   | PROJETOS | ATIVIDADES        | OPER.ESP      | TOTAL             |         |                             |        |         |          |
|                             | ressocialização. Construir, ampliar e/ou reformar estabelecimentos penais.  |          |                   |               |                   |         |                             |        |         |          |
|                             |   | OBRAS    |                   |               |                   |         |                             |        |         |          |
| CÓDIGO                      | ESPECIFICAÇÃO   |          |                   |               |                   | UNIDADE | QTDE                        | GR.FT. | TOTAL   |          |
| 0002                        | CENTRO-SUL / Laranjeiras do Sul   |          |                   |               |                   |         |                             |        |         |          |
|                             | Construir, ampliar e/ou reformar estabelecimentos penais (Em Projeto)   |          |                   |               |                   | m²      | 6.620                       | 95     | 350.000 |          |
| 0003                        | METROPOLITANA DE CURITIBA / Piraquara   |          |                   |               |                   |         |                             |        |         |          |
|                             | Construir, ampliar e/ou reformar Instalações Prediais e Estabelecimentos Penais de Regimes Fechado e Semi-Aberto Masculino e Feminino em Piraquara (Em Projeto)                   |          |                   |               |                   | m²      | 1.400                       | 95     | 200.000 |          |
| 0001                        | NOROESTE / Umuarama   |          |                   |               |                   |         |                             |        |         |          |
|                             | Construir, ampliar e/ou reformar estabelecimentos penais (Em Projeto)   |          |                   |               |                   | m²      | 6.620                       | 95     | 350.000 |          |
|                             | ENCARGOS ESPECIAIS  | 0        | 0                 |               |                   |         | 94.436                      |        | 94.436  |          |
|                             | OUTROS ENCARGOS ESPECIAIS   | 0        | 0                 |               |                   |         | 94.436                      |        | 94.436  |          |
|                             | OBRIGAÇÕES ESPECIAIS  | 0        | 0                 |               |                   |         | 94.436                      |        | 94.436  |          |
| 3968.28846999.295           | <b>*ENCARGOS ESPECIAIS - FUPEN</b>  | 0        | 0                 |               |                   |         | 94.436                      |        | 94.436  |          |
|                             | Cumprir as obrigações tributárias e contributivas, tais como: PASEP, precatórios, ações trabalhistas, obrigações de pequeno valor e outros encargos, conforme legislação vigente. |          |                   |               |                   |         |                             |        |         |          |
|                             | <b>TOTAL</b>  | <b>0</b> | <b>11.678.678</b> | <b>94.436</b> | <b>11.773.114</b> |         |                             |        |         |          |
| <b>*Recursos Vinculados</b> |   |          |                   |               |                   |         |                             |        |         |          |

| DETALHAMENTO DA DESPESA POR MODALIDADE E POR GRUPO DE FONTE |              |             |                        |                        |                        |                  |                             |                       |                   |
|---|--------------|-------------|------------------------|------------------------|------------------------|------------------|-----------------------------|-----------------------|-------------------|
| Ação  | Grupo Fonte  | Mod. Aplic. | Pessoal e Enc. Sociais | Juros e Enc. da Dívida | Outras Desp. Correntes | Investimentos    | Recursos de Todas as Fontes |                       | Total             |
|   |              |             |                        |                        |                        |                  | Inversões Financeiras       | Amortização da Dívida |                   |
| 6385  | 01           | 90          | 0                      | 0                      | 108.801                | 0                | 0                           | 0                     | 108.801           |
|   | 01           | T           | 0                      | 0                      | 108.801                | 0                | 0                           | 0                     | 108.801           |
|   | 95           | 90          | 0                      | 0                      | 8.077.877              | 3.492.000        | 0                           | 0                     | 11.569.877        |
|   | 95           | T           | 0                      | 0                      | 8.077.877              | 3.492.000        | 0                           | 0                     | 11.569.877        |
|   | T            | T           | 0                      | 0                      | 8.186.678              | 3.492.000        | 0                           | 0                     | 11.678.678        |
| 9295  | 01           | 90          | 0                      | 0                      | 25.749                 | 0                | 0                           | 0                     | 25.749            |
|   | 01           | T           | 0                      | 0                      | 25.749                 | 0                | 0                           | 0                     | 25.749            |
|   | 95           | 90          | 0                      | 0                      | 68.687                 | 0                | 0                           | 0                     | 68.687            |
|   | 95           | T           | 0                      | 0                      | 68.687                 | 0                | 0                           | 0                     | 68.687            |
|   | T            | T           | 0                      | 0                      | 94.436                 | 0                | 0                           | 0                     | 94.436            |
|   | <b>TOTAL</b> |             | <b>0</b>               | <b>0</b>               | <b>8.281.114</b>       | <b>3.492.000</b> | <b>0</b>                    | <b>0</b>              | <b>11.773.114</b> |



**SEED - SECR. DE ESTADO DA EDUCAÇÃO E DO ESPORTE**



**LEGISLAÇÃO**

Lei Estadual nº 19.848, de 03 de maio de 2019 (Alteração);  
Decreto nº 8.425 de 08 de dezembro de 2017 (Regulamento vigente).

**ATRIBUIÇÕES**

Promoção das condições necessárias à universalização das oportunidades de acesso à escolaridade, garantindo ao aluno, também a permanência com sucesso na escola;  
Levantamento do universo da população a ser atendida pelas Redes Estadual e Municipal de Ensino, em todos os segmentos da educação básica e devidas modalidades: regular, profissional, especial e de jovens e adultos;  
Coleta, análise e divulgação de dados e informações educacionais;  
Implantação de projetos que propiciem a melhoria da qualidade de ensino, com enfoque em resultados mensuráveis em termos de aprendizagem;  
Acesso de educadores e educandos à tecnologia aplicada à melhoria do ensino e da aprendizagem;  
Elaboração e difusão de diretrizes, regulamentos, regimentos e instruções requeridas para o funcionamento da Rede de Instituições de Ensino de Educação Básica;  
Credenciamento das instituições de ensino e autorização de funcionamento de educação infantil, ensino fundamental, ensino médio, educação de jovens e adultos, educação especial e educação profissional, das redes pública e particular;  
Assistência técnica aos docentes e gestores lotados nas instituições de ensino da rede estadual;  
Planejamento da utilização, construção, melhoria, ampliação, adaptação, conservação e reorganização da rede física, composta por prédios, equipamentos e mobiliário;  
Oferta de serviços de apoio, devidamente, adequados aos alunos com necessidades educacionais especiais;  
Planejamento, organização, acompanhamento e manutenção das políticas e diretrizes do Governo do Estado para o esporte, lazer e qualidade de vida.

**A – Resumos Gerais**

| 4100 – SECRETARIA DE ESTADO DA EDUCAÇÃO E DO ESPORTE |  | PROGRAMA DE TRABALHO |                    |               | Recursos de Todas as Fontes |                          |            | R\$ 1,00 |
|--|--|----------------------|--------------------|---------------|-----------------------------|--------------------------|------------|----------|
| CÓDIGO   | ESPECIFICAÇÃO  | CORRENTES            | TESOURO<br>CAPITAL | TOTAL         | CORRENTES                   | OUTRAS FONTES<br>CAPITAL | TOTAL      |          |
|  | ADMINISTRAÇÃO  | 2.883.000            | 20.000             | 2.903.000     | 0                           | 0                        | 0          |          |
|  | ADMINISTRAÇÃO GERAL  | 567.767.945          | 6.010.857          | 573.778.802   | 0                           | 0                        | 0          |          |
|  | GESTÃO ADMINISTRATIVA  | 928.222.703          | 36.076.943         | 964.299.646   | 0                           | 0                        | 0          |          |
| 4100.04122426.204                                    | GESTÃO ADMINISTRATIVA DO CONSELHO ESTADUAL DA EDUCAÇÃO   | 2.883.000            | 20.000             | 2.903.000     | 0                           | 0                        | 0          |          |
|  | EDUCAÇÃO   | 8.230.852.447        | 258.530.858        | 8.489.383.305 | 300                         | 14.320                   | 14.620     |          |
|  | ADMINISTRAÇÃO GERAL  | 567.767.945          | 6.010.857          | 573.778.802   | 0                           | 0                        | 0          |          |
|  | GESTÃO ADMINISTRATIVA  | 928.222.703          | 36.076.943         | 964.299.646   | 0                           | 0                        | 0          |          |
| 4100.12122426.090                                    | GESTÃO ADMINISTRATIVA – SEED   | 538.346.017          | 5.932.030          | 544.278.047   | 0                           | 0                        | 0          |          |
| 4100.12122426.395                                    | GESTÃO ADMINISTRATIVA – FUNDEPAR   | 9.905.712            | 0                  | 9.905.712     | 0                           | 0                        | 0          |          |
|  | TECNOLOGIA DA INFORMAÇÃO   | 20.045.200           | 32.798.759         | 52.843.959    | 0                           | 0                        | 0          |          |
|  | EDUCAÇÃO E ESPORTE: TRANSFORMA PARANÁ  | 7.330.328.056        | 222.552.742        | 7.552.880.798 | 18.926.032                  | 2.128.881                | 21.054.913 |          |
| 4100.12126056.464                                    | *MODERNIZAR A INFRAESTRUTURA E FOMENTAR A UTILIZAÇÃO DE NOVOS RECURSOS TECNOLÓGICOS EDUCACIONAIS           | 20.045.200           | 32.798.759         | 52.843.959    | 0                           | 0                        | 0          |          |
|  | FORMAÇÃO DE RECURSOS HUMANOS   | 21.589.421           | 0                  | 21.589.421    | 0                           | 0                        | 0          |          |
|  | EDUCAÇÃO E ESPORTE: TRANSFORMA PARANÁ  | 7.330.328.056        | 222.552.742        | 7.552.880.798 | 18.926.032                  | 2.128.881                | 21.054.913 |          |
| 4100.12128056.467                                    | *FORMAÇÃO CONTINUADA   | 21.589.421           | 0                  | 21.589.421    | 0                           | 0                        | 0          |          |
|  | ENSINO MÉDIO   | 17.310.780           | 1.010.000          | 18.320.780    | 0                           | 0                        | 0          |          |
|  | EDUCAÇÃO E ESPORTE: TRANSFORMA PARANÁ  | 7.330.328.056        | 222.552.742        | 7.552.880.798 | 18.926.032                  | 2.128.881                | 21.054.913 |          |
| 4100.12362056.372                                    | *DESENVOLVIMENTO DA EDUCAÇÃO BÁSICA – ENSINO MÉDIO   | 17.310.780           | 1.010.000          | 18.320.780    | 0                           | 0                        | 0          |          |
|  | ENSINO PROFISSIONAL  | 24.536.810           | 26.786.063         | 51.322.873    | 0                           | 0                        | 0          |          |
|  | EDUCAÇÃO E ESPORTE: TRANSFORMA PARANÁ  | 7.330.328.056        | 222.552.742        | 7.552.880.798 | 18.926.032                  | 2.128.881                | 21.054.913 |          |
| 4100.12363056.465                                    | *DESENVOLVIMENTO DA EDUCAÇÃO PROFISSIONAL DE NÍVEL MÉDIO   | 24.536.810           | 26.786.063         | 51.322.873    | 0                           | 0                        | 0          |          |
|  | EDUCAÇÃO INFANTIL  | 6.885.970            | 0                  | 6.885.970     | 0                           | 0                        | 0          |          |
|  | EDUCAÇÃO E ESPORTE: TRANSFORMA PARANÁ  | 7.330.328.056        | 222.552.742        | 7.552.880.798 | 18.926.032                  | 2.128.881                | 21.054.913 |          |
| 4100.12365056.093                                    | MANUTENÇÃO DA EDUCAÇÃO INFANTIL DA REDE ESTADUAL   | 6.885.970            | 0                  | 6.885.970     | 0                           | 0                        | 0          |          |
|  | EDUCAÇÃO DE JOVENS E ADULTOS   | 526.200              | 5.000              | 531.200       | 0                           | 0                        | 0          |          |
|  | EDUCAÇÃO E ESPORTE: TRANSFORMA PARANÁ  | 7.330.328.056        | 222.552.742        | 7.552.880.798 | 18.926.032                  | 2.128.881                | 21.054.913 |          |
| 4100.12366056.374                                    | *DESENVOLVIMENTO DA EDUCAÇÃO BÁSICA PARA JOVENS E ADULTOS – EJA  | 526.200              | 5.000              | 531.200       | 0                           | 0                        | 0          |          |
|  | EDUCAÇÃO ESPECIAL  | 276.479.500          | 3.767.960          | 280.247.460   | 0                           | 0                        | 0          |          |
|  | EDUCAÇÃO E ESPORTE: TRANSFORMA PARANÁ  | 7.330.328.056        | 222.552.742        | 7.552.880.798 | 18.926.032                  | 2.128.881                | 21.054.913 |          |
| 4100.12367056.373                                    | *DESENVOLVIMENTO DA EDUCAÇÃO BÁSICA – MODALIDADE EDUCAÇÃO ESPECIAL   | 276.479.500          | 3.767.960          | 280.247.460   | 0                           | 0                        | 0          |          |
|  | EDUCAÇÃO BÁSICA  | 7.315.226.837        | 188.231.046        | 7.503.457.883 | 300                         | 14.320                   | 14.620     |          |
|  | EDUCAÇÃO E ESPORTE: TRANSFORMA PARANÁ  | 7.330.328.056        | 222.552.742        | 7.552.880.798 | 18.926.032                  | 2.128.881                | 21.054.913 |          |
| 4100.12368055.002                                    | *AVALIAÇÃO DA EDUCAÇÃO BÁSICA E GOVERNANÇA DOS DADOS DA EDUCAÇÃO   | 16.120.180           | 183.400            | 16.303.580    | 0                           | 0                        | 0          |          |
| 4100.12368055.015                                    | *PROGRAMA EDUCAÇÃO PARA O FUTURO DO ESTADO DO PARANÁ – BID   | 13.190.000           | 107.836.900        | 121.026.900   | 0                           | 0                        | 0          |          |
| 4100.12368056.097                                    | *VALORIZAÇÃO DA EDUCAÇÃO BÁSICA – MAGISTÉRIO   | 4.883.320.628        | 0                  | 4.883.320.628 | 0                           | 0                        | 0          |          |
| 4100.12368056.098                                    | *VALORIZAÇÃO DA EDUCAÇÃO BÁSICA – ADMINISTRATIVO   | 1.680.319.180        | 0                  | 1.680.319.180 | 0                           | 0                        | 0          |          |
| 4100.12368056.100                                    | *MANUTENÇÃO E GERENCIAMENTO DO CEPR  | 40.027.267           | 50.000             | 40.077.267    | 300                         | 14.320                   | 14.620     |          |
| 4100.12368056.371                                    | *DESENVOLVIMENTO DA EDUCAÇÃO BÁSICA – ENSINO FUNDAMENTAL   | 11.152.640           | 0                  | 11.152.640    | 0                           | 0                        | 0          |          |
| 4100.12368056.452                                    | GERENCIAMENTO DO CONTRATO DE GESTÃO COM O PARANAEDUCAÇÃO   | 11.400.000           | 0                  | 11.400.000    | 0                           | 0                        | 0          |          |
| 4100.12368056.453                                    | *RECUPERAÇÃO DA INFRAESTRUTURA FÍSICA E LOGÍSTICA ESCOLAR  | 230.971.379          | 50.094.660         | 281.066.039   | 0                           | 0                        | 0          |          |
| 4100.12368056.466                                    | *FORTALECIMENTO DA GESTÃO ESCOLAR  | 46.115.505           | 0                  | 46.115.505    | 0                           | 0                        | 0          |          |
| 4100.12368056.469                                    | MANUTENÇÃO E EXECUÇÃO DO CONTRATO E GESTÃO COM PARANAEDUCAÇÃO – GERENCIAMENTO DE SERVIÇOS DE APOIO ESCOLAR | 22.155.300           | 0                  | 22.155.300    | 0                           | 0                        | 0          |          |
|  | GESTÃO ADMINISTRATIVA  | 928.222.703          | 36.076.943         | 964.299.646   | 0                           | 0                        | 0          |          |
| 4100.12368426.470                                    | *GESTÃO ADMINISTRATIVA DAS UNIDADES ESCOLARES  | 360.454.758          | 30.066.086         | 390.520.844   | 0                           | 0                        | 0          |          |
|  | DESPORTO E LAZER   | 24.815.312           | 78.827             | 24.894.139    | 18.925.732                  | 2.114.561                | 21.040.293 |          |
|  | ADMINISTRAÇÃO GERAL  | 567.767.945          | 6.010.857          | 573.778.802   | 0                           | 0                        | 0          |          |

Continua na próxima página

| PROGRAMA DE TRABALHO        |  |                      |                    | Recursos de Todas as Fontes |                   |                  | R\$ 1,00          |
|-----------------------------|--|----------------------|--------------------|-----------------------------|-------------------|------------------|-------------------|
| CÓDIGO                      | ESPECIFICAÇÃO  | CORRENTES            | TESOURO            | TOTAL                       | CORRENTES         | OUTRAS FONTES    | TOTAL             |
|                             |  |                      | CAPITAL            |                             |                   | CAPITAL          |                   |
|                             | GESTÃO ADMINISTRATIVA  | 928.222.703          | 36.076.943         | 964.299.646                 | 0                 | 0                | 0                 |
| 4100.27122426.358           | GESTÃO ADMINISTRATIVA - IPCE   | 16.633.216           | 58.827             | 16.692.043                  | 0                 | 0                | 0                 |
|                             | DESPORTO COMUNITÁRIO   | 8.182.096            | 20.000             | 8.202.096                   | 18.925.732        | 2.114.561        | 21.040.293        |
|                             | EDUCAÇÃO E ESPORTE: TRANSFORMA PARANÁ                                  | 7.330.328.056        | 222.552.742        | 7.552.880.798               | 18.926.032        | 2.128.881        | 21.054.913        |
| 4100.27812055.003           | *IMPLEMENTAÇÃO E DESENVOLVIMENTO DO ESPORTE EM TODAS AS SUAS DIMENSÕES | 8.182.096            | 20.000             | 8.202.096                   | 18.925.732        | 2.114.561        | 21.040.293        |
|                             | ENCARGOS ESPECIAIS   | 420                  | 0                  | 420                         | 198.827           | 0                | 198.827           |
|                             | OUTROS ENCARGOS ESPECIAIS  | 420                  | 0                  | 420                         | 198.827           | 0                | 198.827           |
|                             | OBRIGAÇÕES ESPECIAIS   | 420                  | 0                  | 420                         | 198.827           | 0                | 198.827           |
| 4100.28846999.218           | *ENCARGOS ESPECIAIS - IPCE   | 420                  | 0                  | 420                         | 198.827           | 0                | 198.827           |
|                             | <b>TOTAL</b>   | <b>8.258.551.179</b> | <b>258.629.685</b> | <b>8.517.180.864</b>        | <b>19.124.859</b> | <b>2.128.881</b> | <b>21.253.740</b> |
| <b>*Recursos Vinculados</b> |  |                      |                    |                             |                   |                  |                   |

| DEMONSTRATIVO DA DESPESA POR UNIDADES ORÇAMENTÁRIAS E CATEGORIAS ECONÔMICAS SEGUNDO A ORIGEM DOS RECURSOS |   |                      |                    | Recursos de Todas as Fontes |                   |                  | R\$ 1,00          |
|---|---|----------------------|--------------------|-----------------------------|-------------------|------------------|-------------------|
| CÓDIGO  | ESPECIFICAÇÃO                                       | CORRENTES            | TESOURO            | TOTAL                       | CORRENTES         | OUTRAS FONTES    | TOTAL             |
|   |   |                      | CAPITAL            |                             |                   | CAPITAL          |                   |
| 4101  | GABINETE DO SECRETÁRIO                              | 7.400.202.072        | 202.454.168        | 7.602.656.240               | 0                 | 0                | 0                 |
| 4102  | DIRETORIA GERAL                                     | 541.229.017          | 5.952.030          | 547.181.047                 | 0                 | 0                | 0                 |
| 4130  | COLÉGIO ESTADUAL DO PARANÁ - CEP                    | 40.027.267           | 50.000             | 40.077.267                  | 300               | 14.320           | 14.620            |
| 4133  | INSTITUTO PARANAENSE DE DESENVOLVIMENTO EDUCACIONAL | 252.277.091          | 50.094.660         | 302.371.751                 | 0                 | 0                | 0                 |
| 4134  | INSTITUTO PARANAENSE DE CIÊNCIA DO ESPORTE - IPCE   | 24.815.732           | 78.827             | 24.894.559                  | 19.124.559        | 2.114.561        | 21.239.120        |
|   | <b>TOTAL</b>  | <b>8.258.551.179</b> | <b>258.629.685</b> | <b>8.517.180.864</b>        | <b>19.124.859</b> | <b>2.128.881</b> | <b>21.253.740</b> |

| DISCRIMINAÇÃO DA DESPESA SEGUNDO OS DESDOBRAMENTOS POR ÓRGÃO/UNIDADE, GRUPO DE FONTES E MODALIDADE DE APLICAÇÃO |       |               |             |                        |                        |                        |               | Recursos de Todas as Fontes |                | R\$ 1,00    |    |             |             |   |             |   |           |             |             |             |           |             |             |           |             |    |            |            |           |             |   |               |            |   |               |    |    |             |   |   |   |   |             |    |   |             |   |               |        |   |               |    |    |   |   |            |           |   |            |    |    |   |   |           |   |   |           |    |    |               |   |             |            |   |               |    |    |             |   |   |   |   |             |    |   |               |   |             |            |   |               |    |    |   |   |            |             |   |             |    |   |   |   |            |             |   |             |    |    |   |   |            |            |   |            |
|---|-------|---------------|-------------|------------------------|------------------------|------------------------|---------------|-----------------------------|----------------|-------------|----|-------------|-------------|---|-------------|---|-----------|-------------|-------------|-------------|-----------|-------------|-------------|-----------|-------------|----|------------|------------|-----------|-------------|---|---------------|------------|---|---------------|----|----|-------------|---|---|---|---|-------------|----|---|-------------|---|---------------|--------|---|---------------|----|----|---|---|------------|-----------|---|------------|----|----|---|---|-----------|---|---|-----------|----|----|---------------|---|-------------|------------|---|---------------|----|----|-------------|---|---|---|---|-------------|----|---|---------------|---|-------------|------------|---|---------------|----|----|---|---|------------|-------------|---|-------------|----|---|---|---|------------|-------------|---|-------------|----|----|---|---|------------|------------|---|------------|
| Unid.   | Grupo | Fonte         | Mod. Aplic. | Pessoal e Enc. Sociais | Juros e Enc. da Dívida | Outras Desp. Correntes | Investimentos | Inversões                   | Amortização da | Total       |    |             |             |   |             |   |           |             |             |             |           |             |             |           |             |    |            |            |           |             |   |               |            |   |               |    |    |             |   |   |   |   |             |    |   |             |   |               |        |   |               |    |    |   |   |            |           |   |            |    |    |   |   |           |   |   |           |    |    |               |   |             |            |   |               |    |    |             |   |   |   |   |             |    |   |               |   |             |            |   |               |    |    |   |   |            |             |   |             |    |   |   |   |            |             |   |             |    |    |   |   |            |            |   |            |
|   |       |               |             |                        |                        |                        |               | Financeiras                 | Dívida         |             |    |             |             |   |             |   |           |             |             |             |           |             |             |           |             |    |            |            |           |             |   |               |            |   |               |    |    |             |   |   |   |   |             |    |   |             |   |               |        |   |               |    |    |   |   |            |           |   |            |    |    |   |   |           |   |   |           |    |    |               |   |             |            |   |               |    |    |             |   |   |   |   |             |    |   |               |   |             |            |   |               |    |    |   |   |            |             |   |             |    |   |   |   |            |             |   |             |    |    |   |   |            |            |   |            |
| 4101  | 01    | 40            | 0           | 0                      | 0                      | 18.000.000             | 0             | 0                           | 0              | 18.000.000  |    |             |             |   |             |   |           |             |             |             |           |             |             |           |             |    |            |            |           |             |   |               |            |   |               |    |    |             |   |   |   |   |             |    |   |             |   |               |        |   |               |    |    |   |   |            |           |   |            |    |    |   |   |           |   |   |           |    |    |               |   |             |            |   |               |    |    |             |   |   |   |   |             |    |   |               |   |             |            |   |               |    |    |   |   |            |             |   |             |    |   |   |   |            |             |   |             |    |    |   |   |            |            |   |            |
|   |       |               |             |                        |                        |                        |               |                             |                |             | 01 | 50          | 263.405.110 | 0 | 25.138.370  | 0 | 0         | 0           | 288.543.480 |             |           |             |             |           |             |    |            |            |           |             |   |               |            |   |               |    |    |             |   |   |   |   |             |    |   |             |   |               |        |   |               |    |    |   |   |            |           |   |            |    |    |   |   |           |   |   |           |    |    |               |   |             |            |   |               |    |    |             |   |   |   |   |             |    |   |               |   |             |            |   |               |    |    |   |   |            |             |   |             |    |   |   |   |            |             |   |             |    |    |   |   |            |            |   |            |
|   |       |               |             |                        |                        |                        |               |                             |                |             |    |             |             |   |             |   |           |             |             | 01          | 80        | 0           | 0           | 2.600.000 | 0           | 0  | 2.600.000  |            |           |             |   |               |            |   |               |    |    |             |   |   |   |   |             |    |   |             |   |               |        |   |               |    |    |   |   |            |           |   |            |    |    |   |   |           |   |   |           |    |    |               |   |             |            |   |               |    |    |             |   |   |   |   |             |    |   |               |   |             |            |   |               |    |    |   |   |            |             |   |             |    |   |   |   |            |             |   |             |    |    |   |   |            |            |   |            |
|   |       |               |             |                        |                        |                        |               |                             |                |             |    |             |             |   |             |   |           |             |             |             |           |             |             |           |             |    |            | 01         | 90        | 369.538.902 | 0 | 1.198.547.425 | 47.970     | 0 | 1.568.134.297 |    |    |             |   |   |   |   |             |    |   |             |   |               |        |   |               |    |    |   |   |            |           |   |            |    |    |   |   |           |   |   |           |    |    |               |   |             |            |   |               |    |    |             |   |   |   |   |             |    |   |               |   |             |            |   |               |    |    |   |   |            |             |   |             |    |   |   |   |            |             |   |             |    |    |   |   |            |            |   |            |
|   |       |               |             |                        |                        |                        |               |                             |                |             |    |             |             |   |             |   |           |             |             |             |           |             |             |           |             |    |            |            |           |             |   |               |            |   |               | 01 | 91 | 306.963.741 | 0 | 0 | 0 | 0 | 306.963.741 |    |   |             |   |               |        |   |               |    |    |   |   |            |           |   |            |    |    |   |   |           |   |   |           |    |    |               |   |             |            |   |               |    |    |             |   |   |   |   |             |    |   |               |   |             |            |   |               |    |    |   |   |            |             |   |             |    |   |   |   |            |             |   |             |    |    |   |   |            |            |   |            |
|   |       |               |             |                        |                        |                        |               |                             |                |             |    |             |             |   |             |   |           |             |             |             |           |             |             |           |             |    |            |            |           |             |   |               |            |   |               |    |    |             |   |   |   |   |             | 01 | T | 939.907.753 | 0 | 1.244.285.795 | 47.970 | 0 | 2.184.241.518 |    |    |   |   |            |           |   |            |    |    |   |   |           |   |   |           |    |    |               |   |             |            |   |               |    |    |             |   |   |   |   |             |    |   |               |   |             |            |   |               |    |    |   |   |            |             |   |             |    |   |   |   |            |             |   |             |    |    |   |   |            |            |   |            |
|   |       |               |             |                        |                        |                        |               |                             |                |             |    |             |             |   |             |   |           |             |             |             |           |             |             |           |             |    |            |            |           |             |   |               |            |   |               |    |    |             |   |   |   |   |             |    |   |             |   |               |        |   |               | 10 | 50 | 0 | 0 | 12.815.890 | 3.583.360 | 0 | 16.399.250 |    |    |   |   |           |   |   |           |    |    |               |   |             |            |   |               |    |    |             |   |   |   |   |             |    |   |               |   |             |            |   |               |    |    |   |   |            |             |   |             |    |   |   |   |            |             |   |             |    |    |   |   |            |            |   |            |
|   |       |               |             |                        |                        |                        |               |                             |                |             |    |             |             |   |             |   |           |             |             |             |           |             |             |           |             |    |            |            |           |             |   |               |            |   |               |    |    |             |   |   |   |   |             |    |   |             |   |               |        |   |               |    |    |   |   |            |           |   |            | 10 | 80 | 0 | 0 | 2.702.840 | 0 | 0 | 2.702.840 |    |    |               |   |             |            |   |               |    |    |             |   |   |   |   |             |    |   |               |   |             |            |   |               |    |    |   |   |            |             |   |             |    |   |   |   |            |             |   |             |    |    |   |   |            |            |   |            |
|   |       |               |             |                        |                        |                        |               |                             |                |             |    |             |             |   |             |   |           |             |             |             |           |             |             |           |             |    |            |            |           |             |   |               |            |   |               |    |    |             |   |   |   |   |             |    |   |             |   |               |        |   |               |    |    |   |   |            |           |   |            |    |    |   |   |           |   |   |           | 10 | 90 | 4.153.312.437 | 0 | 361.324.489 | 71.722.540 | 0 | 4.586.359.466 |    |    |             |   |   |   |   |             |    |   |               |   |             |            |   |               |    |    |   |   |            |             |   |             |    |   |   |   |            |             |   |             |    |    |   |   |            |            |   |            |
|   |       |               |             |                        |                        |                        |               |                             |                |             |    |             |             |   |             |   |           |             |             |             |           |             |             |           |             |    |            |            |           |             |   |               |            |   |               |    |    |             |   |   |   |   |             |    |   |             |   |               |        |   |               |    |    |   |   |            |           |   |            |    |    |   |   |           |   |   |           |    |    |               |   |             |            |   |               | 10 | 91 | 652.526.510 | 0 | 0 | 0 | 0 | 652.526.510 |    |   |               |   |             |            |   |               |    |    |   |   |            |             |   |             |    |   |   |   |            |             |   |             |    |    |   |   |            |            |   |            |
|   |       |               |             |                        |                        |                        |               |                             |                |             |    |             |             |   |             |   |           |             |             |             |           |             |             |           |             |    |            |            |           |             |   |               |            |   |               |    |    |             |   |   |   |   |             |    |   |             |   |               |        |   |               |    |    |   |   |            |           |   |            |    |    |   |   |           |   |   |           |    |    |               |   |             |            |   |               |    |    |             |   |   |   |   |             | 10 | T | 4.805.838.947 | 0 | 376.843.219 | 75.305.900 | 0 | 5.257.988.066 |    |    |   |   |            |             |   |             |    |   |   |   |            |             |   |             |    |    |   |   |            |            |   |            |
|   |       |               |             |                        |                        |                        |               |                             |                |             |    |             |             |   |             |   |           |             |             |             |           |             |             |           |             |    |            |            |           |             |   |               |            |   |               |    |    |             |   |   |   |   |             |    |   |             |   |               |        |   |               |    |    |   |   |            |           |   |            |    |    |   |   |           |   |   |           |    |    |               |   |             |            |   |               |    |    |             |   |   |   |   |             |    |   |               |   |             |            |   |               | 15 | 90 | 0 | 0 | 13.190.000 | 107.836.900 | 0 | 121.026.900 |    |   |   |   |            |             |   |             |    |    |   |   |            |            |   |            |
|   |       |               |             |                        |                        |                        |               |                             |                |             |    |             |             |   |             |   |           |             |             |             |           |             |             |           |             |    |            |            |           |             |   |               |            |   |               |    |    |             |   |   |   |   |             |    |   |             |   |               |        |   |               |    |    |   |   |            |           |   |            |    |    |   |   |           |   |   |           |    |    |               |   |             |            |   |               |    |    |             |   |   |   |   |             |    |   |               |   |             |            |   |               |    |    |   |   |            |             |   |             | 15 | T | 0 | 0 | 13.190.000 | 107.836.900 | 0 | 121.026.900 |    |    |   |   |            |            |   |            |
|   |       |               |             |                        |                        |                        |               |                             |                |             |    |             |             |   |             |   |           |             |             |             |           |             |             |           |             |    |            |            |           |             |   |               |            |   |               |    |    |             |   |   |   |   |             |    |   |             |   |               |        |   |               |    |    |   |   |            |           |   |            |    |    |   |   |           |   |   |           |    |    |               |   |             |            |   |               |    |    |             |   |   |   |   |             |    |   |               |   |             |            |   |               |    |    |   |   |            |             |   |             |    |   |   |   |            |             |   |             | 09 | 90 | 0 | 0 | 20.136.358 | 19.263.398 | 0 | 39.399.756 |
|   |       |               |             |                        |                        |                        |               |                             |                |             |    |             |             |   |             |   |           |             |             |             |           |             |             |           |             |    |            |            |           |             |   |               |            |   |               |    |    |             |   |   |   |   |             |    |   |             |   |               |        |   |               |    |    |   |   |            |           |   |            |    |    |   |   |           |   |   |           |    |    |               |   |             |            |   |               |    |    |             |   |   |   |   |             |    |   |               |   |             |            |   |               |    |    |   |   |            |             |   |             |    |   |   |   |            |             |   |             |    |    |   |   |            |            |   |            |
| T   | T     | 5.745.746.700 | 0           | 1.654.455.372          | 202.454.168            | 0                      | 7.602.656.240 |                             |                |             |    |             |             |   |             |   |           |             |             |             |           |             |             |           |             |    |            |            |           |             |   |               |            |   |               |    |    |             |   |   |   |   |             |    |   |             |   |               |        |   |               |    |    |   |   |            |           |   |            |    |    |   |   |           |   |   |           |    |    |               |   |             |            |   |               |    |    |             |   |   |   |   |             |    |   |               |   |             |            |   |               |    |    |   |   |            |             |   |             |    |   |   |   |            |             |   |             |    |    |   |   |            |            |   |            |
|   |       |               |             |                        |                        |                        |               | 4102                        | 01             | 80          | 0  | 0           | 1.500.000   | 0 | 0           | 0 | 1.500.000 |             |             |             |           |             |             |           |             |    |            |            |           |             |   |               |            |   |               |    |    |             |   |   |   |   |             |    |   |             |   |               |        |   |               |    |    |   |   |            |           |   |            |    |    |   |   |           |   |   |           |    |    |               |   |             |            |   |               |    |    |             |   |   |   |   |             |    |   |               |   |             |            |   |               |    |    |   |   |            |             |   |             |    |   |   |   |            |             |   |             |    |    |   |   |            |            |   |            |
|   |       |               |             |                        |                        |                        |               |                             |                |             |    |             |             |   |             |   |           | 01          | 90          | 304.453.570 | 0         | 161.961.427 | 5.952.030   | 0         | 472.367.027 |    |            |            |           |             |   |               |            |   |               |    |    |             |   |   |   |   |             |    |   |             |   |               |        |   |               |    |    |   |   |            |           |   |            |    |    |   |   |           |   |   |           |    |    |               |   |             |            |   |               |    |    |             |   |   |   |   |             |    |   |               |   |             |            |   |               |    |    |   |   |            |             |   |             |    |   |   |   |            |             |   |             |    |    |   |   |            |            |   |            |
|   |       |               |             |                        |                        |                        |               |                             |                |             |    |             |             |   |             |   |           |             |             |             |           |             |             |           |             | 01 | 91         | 73.251.170 | 0         | 62.850      | 0 | 0             | 73.314.020 |   |               |    |    |             |   |   |   |   |             |    |   |             |   |               |        |   |               |    |    |   |   |            |           |   |            |    |    |   |   |           |   |   |           |    |    |               |   |             |            |   |               |    |    |             |   |   |   |   |             |    |   |               |   |             |            |   |               |    |    |   |   |            |             |   |             |    |   |   |   |            |             |   |             |    |    |   |   |            |            |   |            |
|   |       |               |             |                        |                        |                        |               | 01                          | T              | 377.704.740 | 0  | 163.524.277 | 5.952.030   | 0 | 547.181.047 |   |           |             |             |             |           |             |             |           |             |    |            |            |           |             |   |               |            |   |               |    |    |             |   |   |   |   |             |    |   |             |   |               |        |   |               |    |    |   |   |            |           |   |            |    |    |   |   |           |   |   |           |    |    |               |   |             |            |   |               |    |    |             |   |   |   |   |             |    |   |               |   |             |            |   |               |    |    |   |   |            |             |   |             |    |   |   |   |            |             |   |             |    |    |   |   |            |            |   |            |
|   |       |               |             |                        |                        |                        |               |                             |                |             |    |             |             |   |             | T | T         | 377.704.740 | 0           | 163.524.277 | 5.952.030 | 0           | 547.181.047 |           |             |    |            |            |           |             |   |               |            |   |               |    |    |             |   |   |   |   |             |    |   |             |   |               |        |   |               |    |    |   |   |            |           |   |            |    |    |   |   |           |   |   |           |    |    |               |   |             |            |   |               |    |    |             |   |   |   |   |             |    |   |               |   |             |            |   |               |    |    |   |   |            |             |   |             |    |   |   |   |            |             |   |             |    |    |   |   |            |            |   |            |
|   |       |               |             |                        |                        |                        |               |                             |                |             |    |             |             |   |             |   |           |             |             |             |           |             |             | 4130      | 01          | 90 | 29.176.044 | 0          | 2.790.223 | 0           | 0 | 31.966.267    |            |   |               |    |    |             |   |   |   |   |             |    |   |             |   |               |        |   |               |    |    |   |   |            |           |   |            |    |    |   |   |           |   |   |           |    |    |               |   |             |            |   |               |    |    |             |   |   |   |   |             |    |   |               |   |             |            |   |               |    |    |   |   |            |             |   |             |    |   |   |   |            |             |   |             |    |    |   |   |            |            |   |            |
|   |       |               |             |                        |                        |                        |               | 01                          | 91             | 5.484.000   | 0  | 0           | 0           | 0 | 5.484.000   |   |           |             |             |             |           |             |             |           |             |    |            |            |           |             |   |               |            |   |               |    |    |             |   |   |   |   |             |    |   |             |   |               |        |   |               |    |    |   |   |            |           |   |            |    |    |   |   |           |   |   |           |    |    |               |   |             |            |   |               |    |    |             |   |   |   |   |             |    |   |               |   |             |            |   |               |    |    |   |   |            |             |   |             |    |   |   |   |            |             |   |             |    |    |   |   |            |            |   |            |

Continua na próxima página



## DISCRIMINAÇÃO DA DESPESA SEGUNDO OS DESDOBRAMENTOS POR ÓRGÃO/UNIDADE, GRUPO DE FONTES E MODALIDADE DE APLICAÇÃO

| Unid.        | Grupo Fonte | Mod. Aplic. | Pessoal e Enc. Sociais | Juros e Enc. da Dívida | Outras Desp. Correntes | Investimentos      | Recursos de Todas as Fontes |                       | R\$ 1,00 Total       |
|--------------|-------------|-------------|------------------------|------------------------|------------------------|--------------------|-----------------------------|-----------------------|----------------------|
|              |             |             |                        |                        |                        |                    | Inversões Financeiras       | Amortização da Dívida |                      |
|              | 01          | T           | 34.660.044             | 0                      | 2.790.223              | 0                  | 0                           | 0                     | 37.450.267           |
|              | 10          | 90          | 0                      | 0                      | 2.575.980              | 50.000             | 0                           | 0                     | 2.625.980            |
|              | 10          | 91          | 0                      | 0                      | 1.020                  | 0                  | 0                           | 0                     | 1.020                |
|              | 10          | T           | 0                      | 0                      | 2.577.000              | 50.000             | 0                           | 0                     | 2.627.000            |
|              | 95          | 90          | 0                      | 0                      | 300                    | 14.320             | 0                           | 0                     | 14.620               |
|              | 95          | T           | 0                      | 0                      | 300                    | 14.320             | 0                           | 0                     | 14.620               |
|              | T           | T           | 34.660.044             | 0                      | 5.367.523              | 64.320             | 0                           | 0                     | 40.091.887           |
| 4133         | 01          | 50          | 0                      | 0                      | 11.400.000             | 0                  | 0                           | 0                     | 11.400.000           |
|              | 01          | 90          | 2.329.987              | 0                      | 37.996.272             | 94.660             | 0                           | 0                     | 40.420.919           |
|              | 01          | 91          | 10.000                 | 0                      | 3.500                  | 0                  | 0                           | 0                     | 13.500               |
|              | 01          | T           | 2.339.987              | 0                      | 49.399.772             | 94.660             | 0                           | 0                     | 51.834.419           |
|              | 10          | 40          | 0                      | 0                      | 75.050.532             | 0                  | 0                           | 0                     | 75.050.532           |
|              | 10          | 90          | 0                      | 0                      | 125.486.800            | 50.000.000         | 0                           | 0                     | 175.486.800          |
|              | 10          | T           | 0                      | 0                      | 200.537.332            | 50.000.000         | 0                           | 0                     | 250.537.332          |
|              | T           | T           | 2.339.987              | 0                      | 249.937.104            | 50.094.660         | 0                           | 0                     | 302.371.751          |
| 4134         | 01          | 90          | 10.740.755             | 0                      | 13.020.477             | 78.827             | 0                           | 0                     | 23.840.059           |
|              | 01          | 91          | 1.042.500              | 0                      | 12.000                 | 0                  | 0                           | 0                     | 1.054.500            |
|              | 01          | T           | 11.783.255             | 0                      | 13.032.477             | 78.827             | 0                           | 0                     | 24.894.559           |
|              | 95          | 90          | 0                      | 0                      | 19.124.559             | 2.114.561          | 0                           | 0                     | 21.239.120           |
|              | 95          | T           | 0                      | 0                      | 19.124.559             | 2.114.561          | 0                           | 0                     | 21.239.120           |
|              | T           | T           | 11.783.255             | 0                      | 32.157.036             | 2.193.388          | 0                           | 0                     | 46.133.679           |
| <b>TOTAL</b> |             |             | <b>6.172.234.726</b>   | <b>0</b>               | <b>2.105.441.312</b>   | <b>260.758.566</b> | <b>0</b>                    | <b>0</b>              | <b>8.538.434.604</b> |

## B – Detalhamento do Programa de Trabalho das Unidades

## – Recursos de Todas as Fontes

4100 – SECRETARIA DE ESTADO DA EDUCAÇÃO E DO ESPORTE

4101 – GABINETE DO SECRETÁRIO

## PROGRAMA DE TRABALHO

| CÓDIGO            | ESPECIFICAÇÃO   | Recursos de Todas as Fontes |               |          | R\$ 1,00 TOTAL |
|-------------------|---|-----------------------------|---------------|----------|----------------|
|                   |   | PROJETOS                    | ATIVIDADES    | OPER.ESP |                |
|                   | EDUCAÇÃO  | 137.330.480                 | 7.465.325.760 | 0        | 7.602.656.240  |
|                   | TECNOLOGIA DA INFORMAÇÃO  | 0                           | 52.843.959    | 0        | 52.843.959     |
|                   | EDUCAÇÃO E ESPORTE: TRANSFORMA PARANÁ   | 137.330.480                 | 7.074.804.916 | 0        | 7.212.135.396  |
| 4101.12126056.464 | <b>*MODERNIZAR A INFRAESTRUTURA E FOMENTAR A UTILIZAÇÃO DE NOVOS RECURSOS TECNOLÓGICOS EDUCACIONAIS</b>   | 0                           | 52.843.959    | 0        | 52.843.959     |
|                   | Promover a modernização do parque tecnológico e da infraestrutura de comunicação de dados da SEED, a disponibilização, integração e atualização de sistemas informatizados de gestão educacional para melhorar as práticas pedagógicas e administrativas. Investir na Prospecção de Novas Ferramentas, metodologias e Sistemas para Contribuir com a Aprendizagem, a Gestão e Práticas Inovadoras com vistas ao trabalho colaborativo e a melhoria de processos. Promover a formação dos funcionários da pasta para incorporação das novas ferramentas tecnológicas e disseminação das melhores práticas de trabalho. Ofertar formação continuada, aos profissionais da educação, com foco nas metodologias ativas, para uso das Tecnologias da Informação e Comunicação no processo de ensino aprendizagem, nas modalidades presencial, à distância e híbrida, visando o desenvolvimento da cultura digital. Fomentar nas escolas a programação e a robótica como estratégia de ensino para o desenvolvimento do raciocínio lógico e propor ressignificação dos espaços escolares. Criar equipes de pesquisa, produção, disseminação e compartilhamento de ferramentas e conteúdos multimídia. Desenvolver laboratório de inovação em educação para criação e experimentação de soluções educacionais, voltadas à aprendizagem dos estudantes e transformação da prática pedagógica. Garantir a divulgação, o monitoramento e avaliação das ações propostas. Executar ações por meio de convênio e parcerias com o Governo Federal |                             |               |          |                |

Continua na próxima página

| PROGRAMA DE TRABALHO  |  |                   |                             |     |     |             |     |     |               |     |     |     |     |              |               |
|---|--|-------------------|-----------------------------|-----|-----|-------------|-----|-----|---------------|-----|-----|-----|-----|--------------|---------------|
| CÓDIGO  | ESPECIFICAÇÃO  | PROJETOS          | Recursos de Todas as Fontes |     |     |             |     |     |               |     |     |     |     | R\$ 1,00     |               |
|   |  |                   | OPER.ESP                    |     |     |             |     |     |               |     |     |     |     | TOTAL        |               |
| <b>PRODUTOS</b>   |  |                   |                             |     |     |             |     |     |               |     |     |     |     |              |               |
| <b>Especificações</b>   | <b>Produto</b>   | <b>Un. Medida</b> | <b>Mesorregiões</b>         |     |     |             |     |     |               |     |     |     |     | <b>Total</b> |               |
|   |  |                   | 900                         | 905 | 910 | 915         | 920 | 925 | 930           | 935 | 940 | 945 | 990 | 995          | Total         |
| Modernizar a infraestrutura tecnologica das escolas da rede publica estadual  | ação realizada   | unidade           |                             |     |     | 1           |     |     |               |     |     |     |     |              | 1             |
|   | FORMAÇÃO DE RECURSOS HUMANOS   |                   |                             |     |     |             | 0   |     | 21.589.421    |     |     |     | 0   |              | 21.589.421    |
|   | EDUCAÇÃO E ESPORTE: TRANSFORMA PARANÁ  |                   |                             |     |     | 137.330.480 |     |     | 7.074.804.916 |     |     |     | 0   |              | 7.212.135.396 |
| <b>4101.12128056.467</b>  | <b>*FORMAÇÃO CONTINUADA</b>  |                   |                             |     |     |             | 0   |     | 21.589.421    |     |     |     | 0   |              | 21.589.421    |
|   | Melhorar o processo de ensino aprendizagem por meio da oferta de formação continuada aos profissionais da educação de todas as etapas da Educação Básica. Oferecer cursos de atualização sobre as legislações educacionais. Estabelecer regime de colaboração com os municípios para formação continuada em assuntos pedagógicos e administrativos, para os secretários municipais. Implantar programa de formação continuada presencial, à distância ou híbridos, em diferentes temas da educação e das áreas de conhecimento e disciplinas do currículo da educação básica, para professores, equipes pedagógicas, equipes gestoras. Desenvolver programa de tutoria para acompanhamento das atividades das escolas. Contratar empresa especializada na prestação de serviços de transporte, hospedagem, fornecimento de alimentação para eventos, na promoção de eventos e serviços de locação de espaços físicos, equipamentos de sonorização e iluminação. Fortalecer parcerias com as IES para o desenvolvimento de ações que visem a formação continuada. Ofertar Programa de Desenvolvimento Educacional. Garantir oferta de formação continuada de qualidade para formar profissionais mais bem qualificados. Ofertar Programa de Desenvolvimento Educacional.  |                   |                             |     |     |             |     |     |               |     |     |     |     |              |               |
| <b>PRODUTOS</b>   |  |                   |                             |     |     |             |     |     |               |     |     |     |     |              |               |
| <b>Especificações</b>   | <b>Produto</b>   | <b>Un. Medida</b> | <b>Mesorregiões</b>         |     |     |             |     |     |               |     |     |     |     | <b>Total</b> |               |
|   |  |                   | 900                         | 905 | 910 | 915         | 920 | 925 | 930           | 935 | 940 | 945 | 990 | 995          | Total         |
| Ofertar formação continuada para os profissionais de todas as etapas e modalidades de ensino da Rede Pública Estadual de Educação do Paraná | ação realizada   | unidade           |                             |     |     | 2           |     |     |               |     |     |     |     |              | 2             |
|   | ENSINO MÉDIO   |                   |                             |     |     |             | 0   |     | 18.320.780    |     |     |     | 0   |              | 18.320.780    |
|   | EDUCAÇÃO E ESPORTE: TRANSFORMA PARANÁ  |                   |                             |     |     | 137.330.480 |     |     | 7.074.804.916 |     |     |     | 0   |              | 7.212.135.396 |
| <b>4101.12362056.372</b>  | <b>*DESENVOLVIMENTO DA EDUCAÇÃO BÁSICA – ENSINO MÉDIO</b>  |                   |                             |     |     |             | 0   |     | 18.320.780    |     |     |     | 0   |              | 18.320.780    |
|   | Promover ações para elaboração do Referencial Curricular do Paraná para o Ensino Médio. Desenvolver ações pedagógicas para todos os grupos populacionais. Adquirir, elaborar, imprimir, disponibilizar e distribuir materiais de apoio pedagógico e documentos necessários para a prática e gestão pedagógica. Realizar ações, iniciativas e eventos educativos, esportivos, culturais, artísticos e socioambientais. Garantir a oferta de educação de tempo integral. Estabelecer e gerenciar termos de cooperação técnica e financeira, com diferentes instituições, visando o desenvolvimento da educação básica. Aprimorar o processo de ensino-aprendizagem de línguas estrangeiras modernas e de cidadania global através de programas de incentivos e programas de mobilidade internacional aos alunos e professores da Rede Estadual. Realizar busca ativa, em ações intersetoriais, de adolescentes fora da escola. Estabelecer regime de colaboração com os municípios para formação continuada em assuntos pedagógicos e administrativos e monitoramento dos Planos Municipais de Educação, em consonância com o Plano Estadual de Educação, com apoio do IPARDES. Implementar políticas públicas educacionais de promoção dos direitos humanos, da igualdade e da equidade, a diversidade cultural, religiosa, do campo, da territorialidade, relações étnico-raciais, de gênero e de orientação sexual. Promover igualdade de condições para acesso, permanência e qualidade na escolarização para todos os grupos populacionais, com ações pedagógicas efetivas. Criar um incentivo maior às práticas esportivas, formando atletas com o intuito de servir como uma forma de socialização, inserção e da projeção de atletas para nosso Estado e País. Criar mecanismos de acompanhamento pelos pais ou responsáveis, para conscientizá-los da importância dos mesmos na formação dos seus filhos. |                   |                             |     |     |             |     |     |               |     |     |     |     |              |               |

Continua na próxima página

| PROGRAMA DE TRABALHO   |  |                   |            |                             |            |            |            |             |                |               |               |            |            |               |              |
|--|--|-------------------|------------|-----------------------------|------------|------------|------------|-------------|----------------|---------------|---------------|------------|------------|---------------|--------------|
| CÓDIGO   | ESPECIFICAÇÃO  | PRODUTOS          | Un. Medida | Recursos de Todas as Fontes |            |            |            |             |                |               |               |            |            |               | R\$ 1,00     |
|  |  |                   |            | 900                         | 905        | 910        | 915        | 920         | 925            | 930           | 935           | 940        | 945        | 990           | 995          |
| <b>PRODUTOS</b>  |  |                   |            |                             |            |            |            |             |                |               |               |            |            |               |              |
| <b>Mesorregiões</b>  |  |                   |            |                             |            |            |            |             |                |               |               |            |            |               |              |
| <b>Especificações</b>  | <b>Produto</b>   | <b>Un. Medida</b> | <b>900</b> | <b>905</b>                  | <b>910</b> | <b>915</b> | <b>920</b> | <b>925</b>  | <b>930</b>     | <b>935</b>    | <b>940</b>    | <b>945</b> | <b>990</b> | <b>995</b>    | <b>Total</b> |
| Realizar ações instersetoriais que favoreçam a permanência dos estudantes do Ensino Médio nas instituições públicas estaduais de educação. | aluno beneficiado  | unidade           | 10225      | 23698                       | 17990      | 109561     | 18589      | 58408       | 16360          | 38149         | 13513         | 15481      |            |               | 321974       |
| Incentivar a prática e participação de estudantes do ensino médio nos jogos escolares do Paraná, nas diferentes modalidades                | aluno participante   | unidade           | 1125       | 2607                        | 1979       | 12052      | 2045       | 6425        | 1800           | 4196          | 1486          | 1703       |            |               | 35418        |
| <b>OBRAS</b>   |  |                   |            |                             |            |            |            |             |                |               |               |            |            |               |              |
| <b>CÓDIGO</b>  | <b>ESPECIFICAÇÃO</b>   |                   |            |                             |            |            |            |             | <b>UNIDADE</b> | <b>QTDE</b>   | <b>GR.FT.</b> |            |            | <b>TOTAL</b>  |              |
| 0003   | NOROESTE / Altônia   |                   |            |                             |            |            |            |             |                |               |               |            |            |               |              |
|  | Reformar Escola Ensino Medio Integral Malban Tahan, no município de Altônia (Em Projeto)   |                   |            |                             |            |            |            |             | m²             | 222           | 10            |            |            | 500.000       |              |
|  | ENSINO PROFISSIONAL  |                   |            |                             |            |            |            | 0           |                | 51.322.873    |               | 0          |            | 51.322.873    |              |
|  | EDUCAÇÃO E ESPORTE: TRANSFORMA PARANÁ  |                   |            |                             |            |            |            | 137.330.480 |                | 7.074.804.916 |               | 0          |            | 7.212.135.396 |              |
| <b>4101.12363056.465</b>   | <b>*DESENVOLVIMENTO DA EDUCAÇÃO PROFISSIONAL DE NÍVEL MÉDIO</b>  |                   |            |                             |            |            |            | 0           |                | 51.322.873    |               | 0          |            | 51.322.873    |              |
|  | Ofertar cursos de Educação Profissional de acordo com as demandas do mundo do trabalho, visando ampliar as oportunidades de trabalho e renda. Desenvolver políticas públicas para garantir a implementação, orientação, acompanhamento e regulação dos cursos de Educação Profissional. Ampliar a oferta de cursos da Educação Profissional baseado na vocação econômica da região. Ampliar a oferta de cursos técnicos agrícolas para municípios que tenham a vocação agropecuária. Realizar ações de formação continuada de profissionais da Educação que atendem na Educação Profissional. Adquirir, elaborar, imprimir materiais e documentos necessários para a prática e gestão pedagógica. Criar e gerenciar termos de cooperação técnicas e financeiras. Garantir que os estudantes dos cursos técnicos recebam seguro de vida na realização dos estágios obrigatórios. Realizar ações, iniciativas e eventos educativos, esportivos, culturais, artísticos e socioambientais. Adquirir e manter laboratórios específicos para a Educação Profissional. Desenvolver políticas públicas e linguísticas para processos de ensino de Língua Estrangeira Moderna, para o envelhecimento humano e preservação ambiental, conforme legislação vigente. Adequar e gerenciar o sistema de oferta e proposta pedagógica da Educação Profissional. Criar um incentivo maior às práticas esportivas, formando atletas com o intuito de servir como uma forma de socialização, inserção e da projeção de atletas para nosso Estado e País. Executar ações por meio de convênios e parcerias com o Governo Federal. |                   |            |                             |            |            |            |             |                |               |               |            |            |               |              |
| <b>PRODUTOS</b>  |  |                   |            |                             |            |            |            |             |                |               |               |            |            |               |              |
| <b>Mesorregiões</b>  |  |                   |            |                             |            |            |            |             |                |               |               |            |            |               |              |
| <b>Especificações</b>  | <b>Produto</b>   | <b>Un. Medida</b> | <b>900</b> | <b>905</b>                  | <b>910</b> | <b>915</b> | <b>920</b> | <b>925</b>  | <b>930</b>     | <b>935</b>    | <b>940</b>    | <b>945</b> | <b>990</b> | <b>995</b>    | <b>Total</b> |
| Ofertar de Educação Profissional de nível médio.   | vaga ofertada  | unidade           | 858        | 4735                        | 3215       | 16851      | 3521       | 6715        | 4409           | 7891          | 2327          | 3147       |            |               | 53669        |
| <b>OBRAS</b>   |  |                   |            |                             |            |            |            |             |                |               |               |            |            |               |              |
| <b>CÓDIGO</b>  | <b>ESPECIFICAÇÃO</b>   |                   |            |                             |            |            |            |             | <b>UNIDADE</b> | <b>QTDE</b>   | <b>GR.FT.</b> |            |            | <b>TOTAL</b>  |              |
| 0019   | NOROESTE / Diamante do Norte   |                   |            |                             |            |            |            |             |                |               |               |            |            |               |              |
|  | Construir o Centro de Estadual Educacao Profissional, no município de Diamante do Norte (Em Execução)  |                   |            |                             |            |            |            |             | m²             | 980           | 10            |            |            | 216.276       |              |
| 0016   | NORTE CENTRAL / Apucarana  |                   |            |                             |            |            |            |             |                |               |               |            |            |               |              |
|  | Ampliar o Colégio Agrícola Estadual Manoel Ribas, no município de Apucarana (Paralisada)   |                   |            |                             |            |            |            |             | m²             | 156           | 09            |            |            | 965.080       |              |
|  |  |                   |            |                             |            |            |            |             |                |               | 10            |            |            | 2.221.580     |              |
| 0001   | NORTE CENTRAL / Colorado   |                   |            |                             |            |            |            |             |                |               |               |            |            |               |              |
|  | Concluir o Centro Estadual de Educação Profissional, no município de Colorado (Em Licitação)   |                   |            |                             |            |            |            |             | m²             | 3.333         | 09            |            |            | 1.282.170     |              |
|  |  |                   |            |                             |            |            |            |             |                |               | 10            |            |            | 1.141.364     |              |
| 0003   | NORTE CENTRAL / Ibiporã  |                   |            |                             |            |            |            |             |                |               |               |            |            |               |              |
|  | Concluir o Centro Estadual de Educacao Profissional, no município de Ibiporã (Não Iniciado)  |                   |            |                             |            |            |            |             | m²             | 3.467         | 09            |            |            | 170.000       |              |

Continua na próxima página

| CÓDIGO                   | PROGRAMA DE TRABALHO<br>ESPECIFICAÇÃO   | Recursos de Todas as Fontes |             |        | R\$ 1,00      |
|--------------------------|---|-----------------------------|-------------|--------|---------------|
|                          |   | UNIDADE                     | QTDE        | GR.FT. | TOTAL         |
| 0002                     | NORTE CENTRAL / Londrina<br>Concluir o Centro Estadual de Educação Profissional, no município de Londrina (Paralisada)  | m²                          | 3.866       | 09     | 1.572.800     |
| 0004                     | NORTE CENTRAL / Maringá<br>Concluir o Centro Estadual de Educação Profissional, no município de Maringá (Paralisada)  | m²                          | 4.691       | 09     | 1.572.800     |
| 0024                     | OESTE / Cascavel<br>Ampliar o Centro Estadual de Educação Profissional Pedro Boareto Neto, no município de Cascavel (Paralisada)  | m²                          | 1.165       | 09     | 884.820       |
| 0033                     | OESTE / Cascavel<br>Ampliar o Colegio Estadual Wilson Jofre, no município de Cascavel (Paralisada)  | m²                          | 723         | 09     | 138.010       |
| 0005                     | OESTE / Medianeira<br>Concluir o Centro Estadual de Educação Profissional, no município de Medianeira (Paralisada)  | m²                          | 228         | 09     | 1.761.560     |
| 0027                     | SUDOESTE / Clevelândia<br>Concluir o Centro Estadual de Educação Profissional de Assis Brasil, no município de Clevelândia (Paralisada)   | m²                          | 1.164       | 09     | 2.591.153     |
|                          |   |                             |             | 10     | 2.465.300     |
|                          | EDUCAÇÃO INFANTIL   |                             | 0           |        | 6.885.970     |
|                          | EDUCAÇÃO E ESPORTE: TRANSFORMA PARANÁ   |                             | 137.330.480 |        | 7.074.804.916 |
| <b>4101.12365056.093</b> | <b>MANUTENÇÃO DA EDUCAÇÃO INFANTIL DA REDE ESTADUAL</b>   |                             | 0           |        | 6.885.970     |
|                          | Manter a educação infantil viabilizando recursos para essa etapa em unidades de atendimento, crianças ciganas, do campo, indígenas e quilombolas, acampamentos, e em situação de itinerância. Apoiar os municípios na criação de cadastro de demandas da educação infantil. Ampliar a oferta do curso de Formação de Docentes da Educação Infantil e dos anos Iniciais do Ensino Fundamental, na Modalidade Normal, nível médio, para formação de professores desta etapa de ensino. Efetuar o pagamento de salários e auxílio transporte dos profissionais que atuam na Educação Infantil da Rede Pública Estadual de Ensino. Desenvolver ações de suporte às redes de educação infantil em cooperação com a União, Estado e municípios. Produzir material de apoio pedagógico para o atendimento ao público da Educação Infantil. Realizar formação continuada para os profissionais que atuam com a Educação Infantil nas Redes Públicas. Realizar ações para a implementação do Referencial Curricular do Paraná para a Educação Infantil, em colaboração com os municípios. Realizar ações, iniciativas e eventos educativos, esportivos, culturais, artísticos e socioambientais. |                             |             |        |               |
|                          | EDUCAÇÃO DE JOVENS E ADULTOS  |                             | 0           |        | 531.200       |
|                          | EDUCAÇÃO E ESPORTE: TRANSFORMA PARANÁ   |                             | 137.330.480 |        | 7.074.804.916 |
| <b>4101.12366056.374</b> | <b>*DESENVOLVIMENTO DA EDUCAÇÃO BÁSICA PARA JOVENS E ADULTOS – EJA</b>  |                             | 0           |        | 531.200       |
|                          | Promover políticas públicas de escolarização aos jovens, adultos e idosos para a garantia de formação integral ao longo da vida, da alfabetização às diferentes etapas da educação básica, inclusive àqueles em situação de privação de liberdade, reduzindo os índices de analfabetismo da população paranaense. Adequar e gerenciar o sistema de oferta e a proposta pedagógica da Educação de Jovens e Adultos. Efetuar a provisão de recursos para o desenvolvimento de ações pedagógicas na EJA. Adquirir, elaborar e imprimir materiais e documentos necessários para a prática e gestão pedagógica na EJA. Garantir material de apoio pedagógico, impresso, que venham atender as particularidades da Proposta Pedagógica da EJA, e produção de vídeos aulas dos diferentes componentes curriculares, articulados à Proposta Pedagógica da EJA específica do Sistema Prisional. Assegurar o desenvolvimento de ambiente virtual de aprendizagem, adequado para a oferta da modalidade na forma EaD. Realizar ações de formação continuada aos profissionais da educação que atuam nos diferentes espaços de oferta desta modalidade de ensino. Garantir                          |                             |             |        |               |

Continua na próxima página

| PROGRAMA DE TRABALHO   |  |            |                             |      |      |             |             |          |               |      |      |      |       |          |               |  |
|--|--|------------|-----------------------------|------|------|-------------|-------------|----------|---------------|------|------|------|-------|----------|---------------|--|
| CÓDIGO   | ESPECIFICAÇÃO  | PROJETOS   | Recursos de Todas as Fontes |      |      |             |             |          |               |      |      |      |       | R\$ 1,00 |               |  |
|  |  |            | ATIVIDADES                  |      |      |             |             | OPER.ESP |               |      |      |      | TOTAL |          |               |  |
|  | a aquisição ou elaboração de itens para a oferta dos Exames Estaduais de EJA online, para certificação de jovens, adultos e idosos do Ensino Fundamental e Ensino Médio. Estabelecer regime de colaboração com os municípios para oferta da EJA Fase I. Atuar, em parceria com a Secretaria de Justiça, Família e Trabalho (SEJUF) conforme estabelecido em Termo de Convênio celebrado entre as referidas Secretarias, para garantir o atendimento da escolarização aos adolescentes em cumprimento de medida socioeducativa de internação, nas Unidades Socioeducativas. Atuar em parceria com a Secretaria de Segurança Pública (SESP) para segurar e ampliar o atendimento da escolarização aos privados de liberdade, que se encontram em Unidades do Sistema Prisional. Garantir a aquisição ou renovação de acervo bibliográfico para o sistema prisional. Autorizar novas instituições de ensino para a oferta da modalidade, a partir do reconhecimento de demandas da população paranaense com 15 anos ou mais. Realizar ações, iniciativas e eventos educativos, esportivos, culturais, artísticos e socioambientais. Criar um incentivo maior às práticas esportivas, formando atletas com o intuito de servir como uma forma de socialização, inserção e da projeção de atletas para nosso Estado e País. Criar mecanismos de acompanhamento pelos pais ou responsáveis, de alunos menores, para conscientizá-los da importância dos mesmos na formação dos seus filhos. Executar ações por meio de convênios e parcerias com o Governo Federal.  |            |                             |      |      |             |             |          |               |      |      |      |       |          |               |  |
|  |  |            | PRODUTOS                    |      |      |             |             |          |               |      |      |      |       |          |               |  |
|  |  |            |                             |      |      |             |             |          | Mesorregiões  |      |      |      |       |          |               |  |
| Especificações   | Produto  | Un. Medida | 900                         | 905  | 910  | 915         | 920         | 925      | 930           | 935  | 940  | 945  | 990   | 995      | Total         |  |
| Ofertar vagas para a educação para jovens, adultos e idosos  | aluno atendido   | unidade    | 2750                        | 4250 | 3057 | 19049       | 6814        | 11632    | 4039          | 8631 | 2650 | 2631 |       |          | 65503         |  |
|  | EDUCAÇÃO ESPECIAL  |            |                             |      |      |             | 0           |          | 280.247.460   |      |      |      | 0     |          | 280.247.460   |  |
|  | EDUCAÇÃO E ESPORTE: TRANSFORMA PARANÁ  |            |                             |      |      |             | 137.330.480 |          | 7.074.804.916 |      |      |      | 0     |          | 7.212.135.396 |  |
| 4101.12367056.373  | *DESENVOLVIMENTO DA EDUCAÇÃO BÁSICA – MODALIDADE EDUCAÇÃO ESPECIAL   |            |                             |      |      |             | 0           |          | 280.247.460   |      |      |      | 0     |          | 280.247.460   |  |
|  | Promover igualdade de condições para o acesso, permanência e qualidade de escolarização das pessoas com Deficiência, Transtornos Globais de Desenvolvimento, Altas Habilidades/Superdotação e Transtornos Funcionais Específicos. Estabelecer e gerenciar termos de cooperação e/ou termo de compromisso com as Escolas da Educação Básica na Modalidade Educação Especial conveniadas. Realizar formações para profissionais da educação que atendem na Educação Especial. Elaborar e implementar políticas públicas voltadas para identificação e intervenção pedagógica dos estudantes com deficiências, transtornos globais do desenvolvimento, altas habilidades/superdotação e transtornos específicos. Manter investimentos no atendimento hospitalar e domiciliar àqueles que necessitam desse tipo de atendimento por questões de saúde. Produzir material de apoio pedagógico para o atendimento ao público da Educação Especial. Elaborar avaliações adaptadas para a realidade dos estudantes da Educação Especial. Manter a contratação de intérpretes de LIBRAS para estudantes da Rede Estadual de Educação. Avaliar dos serviços de apoio disponibilizados para a escolarização dos estudantes público da Educação Especial. Avaliar os serviços desenvolvidos pelas instituições parceiras quanto à oferta de escolarização ao público da Educação Especial. Articular e desenvolver, em parceria com instituições de pesquisa, demografia e estatística, informações específicas do público alvo desta modalidade. Realizar ações, iniciativas e eventos educativos, esportivos, culturais, artísticos e socioambientais. Promover programa de incentivo à participação de alunos, desta modalidade, em cursos de qualificação profissional. Desenvolver ações para alfabetização das pessoas com deficiência, de acordo com suas especificidades, sem terminalidade temporal. Criar um incentivo maior às práticas esportivas, formando atletas com o intuito de servir como uma forma de socialização, inserção e da projeção de atletas para nosso Estado e País. Promover a educação inclusiva da população da modalidade educação especial, da educação básica. Criar mecanismos de acompanhamento pelos pais ou responsáveis, para conscientizá-los da importância dos mesmos na formação dos seus filhos. |            |                             |      |      |             |             |          |               |      |      |      |       |          |               |  |
|  |  |            | PRODUTOS                    |      |      |             |             |          |               |      |      |      |       |          |               |  |
|  |  |            |                             |      |      |             |             |          | Mesorregiões  |      |      |      |       |          |               |  |
| Especificações   | Produto  | Un. Medida | 900                         | 905  | 910  | 915         | 920         | 925      | 930           | 935  | 940  | 945  | 990   | 995      | Total         |  |
| Estabelecer e gerenciar termos de cooperação e/ou de compromisso com as Escolas da Educação Básica na Modalidade de Educação Especial conveniadas, e com instituições especializadas | aluno atendido   | unidade    | 1570                        | 2693 | 2600 | 7820        | 3737        | 8975     | 4029          | 4626 | 1622 | 3072 |       |          | 40744         |  |
| Realizar ações intersetoriais que favoreçam a permanência dos estudantes da Educação Especial nas instituições públicas estaduais de educação  | aluno beneficiado  | unidade    |                             |      |      | 496         |             |          |               |      |      |      |       |          | 496           |  |
|  | EDUCAÇÃO BÁSICA  |            |                             |      |      | 137.330.480 |             |          | 7.033.584.097 |      |      |      | 0     |          | 7.170.914.577 |  |
|  | EDUCAÇÃO E ESPORTE: TRANSFORMA PARANÁ  |            |                             |      |      | 137.330.480 |             |          | 7.074.804.916 |      |      |      | 0     |          | 7.212.135.396 |  |

Continua na próxima página

| PROGRAMA DE TRABALHO  |  |                   |                             |     |     |     |     |     |     |     |     |     |     |     |               |
|---|--|-------------------|-----------------------------|-----|-----|-----|-----|-----|-----|-----|-----|-----|-----|-----|---------------|
| CÓDIGO  | ESPECIFICAÇÃO  | PROJETOS          | Recursos de Todas as Fontes |     |     |     |     |     |     |     |     |     |     |     | R\$ 1,00      |
|   |  |                   | OPER.ESP                    |     |     |     |     |     |     |     |     |     |     |     | TOTAL         |
| 4101.12368055.002   | <b>*AVALIAÇÃO DA EDUCAÇÃO BÁSICA E GOVERNANÇA DOS DADOS DA EDUCAÇÃO</b><br>Desenvolver e gerenciar sistemas de avaliações de desempenho e de avaliações diagnósticas. Elaborar indicadores da Educação Básica para levantamento e acompanhamento de rendimento e desempenho dos estudantes para planejamento das ações educacionais. Acompanhar a adesão, realização e resultados do desempenho escolar dos alunos das redes municipais e estadual pública, participantes de programas de avaliação promovidos pela SEED. Realizar pesquisas com a comunidade escolar para subsidiar a gestão escolar e institucional da SEED. Identificar potencialidades e fragilidades por meio de produção e disseminação de indicadores educacionais, de avaliação institucional, e de desempenho escolar que subsidiem a gestão educacional. Monitorar programas e políticas públicas educacionais. Elaborar ferramenta que faça diagnóstico do exercício docente, atrelando feedbacks e formações fundamentadas nos resultados desses diagnósticos e direcionadas aos profissionais da educação. Analisar indicadores qualitativos e quantitativos de rendimento dos alunos. Gerenciar as operações (planejamento, controle, manutenção, suporte, tratamento e disseminação) e a qualidade (auditoria, avaliação e otimização) dos dados e metadados educacionais, analisar requisitos, propor regras, implantar modelo e definir processo de manutenção e divulgação dos dados nos sistemas educacionais da Secretaria, apresentar planos de integração, de testes e de migração de dados entre os sistemas educacionais da Secretaria, gerenciar os sistemas de dados da Pasta e executar o Censo Escolar da Educação Básica no Estado do Paraná. | 16.303.580        | 0                           | 0   |     |     |     |     |     |     |     |     |     |     | 16.303.580    |
| <b>PRODUTOS</b>   |  |                   |                             |     |     |     |     |     |     |     |     |     |     |     |               |
| <b>Especificações</b>   | <b>Produto</b>   | <b>Un. Medida</b> | <b>Mesorregiões</b>         |     |     |     |     |     |     |     |     |     |     |     | <b>Total</b>  |
|   |  |                   | 900                         | 905 | 910 | 915 | 920 | 925 | 930 | 935 | 940 | 945 | 990 | 995 | Total         |
| Realizar avaliação diagnóstica e de desempenho dos estudantes do ensino fundamental e médio ao longo do ano letivo. | ação realizada   | unidade           |                             |     |     | 1   |     |     |     |     |     |     |     |     | 1             |
| Executar o Censo Escolar da Educação Básica do Estado do Paraná.  | ação realizada   | unidade           |                             |     |     | 1   |     |     |     |     |     |     |     |     | 1             |
| 4101.12368055.015   | <b>*PROGRAMA EDUCAÇÃO PARA O FUTURO DO ESTADO DO PARANÁ – BID</b><br>Preparar os estudantes da rede pública estadual do Paraná para a sociedade e o mundo do trabalho, mediante a reforma curricular do Ensino Médio, o uso de tecnologias educacionais e a qualificação e expansão da Educação Profissional, contribuindo com o desenvolvimento econômico e social do Estado. Inovar práticas pedagógicas e modernizar a infraestrutura tecnológica da rede estadual de Educação Básica. Construir unidades escolares novas em localidades com escassez de vagas. Ampliar e reformar a infraestrutura física de unidades escolares, incluídos laboratórios para o ensino de programação e para o atendimento às demandas da Educação Profissional. Implementar sistemas de gestão e administração. Implementar e manter equipes de trabalho, avaliação de impacto e auditoria do programa.  | 121.026.900       | 0                           | 0   |     |     |     |     |     |     |     |     |     |     | 121.026.900   |
| <b>PRODUTOS</b>   |  |                   |                             |     |     |     |     |     |     |     |     |     |     |     |               |
| <b>Especificações</b>   | <b>Produto</b>   | <b>Un. Medida</b> | <b>Mesorregiões</b>         |     |     |     |     |     |     |     |     |     |     |     | <b>Total</b>  |
|   |  |                   | 900                         | 905 | 910 | 915 | 920 | 925 | 930 | 935 | 940 | 945 | 990 | 995 | Total         |
| Implementar ações para a Educação do Futuro   | ação realizada   | incursão          |                             |     |     | 4   |     |     |     |     |     |     |     |     | 4             |
| 4101.12368056.097   | <b>*VALORIZAÇÃO DA EDUCAÇÃO BÁSICA – MAGISTÉRIO</b><br>Atender a demanda escolar garantindo o funcionamento das unidades por meio do gerenciamento dos gastos com a estrutura de pessoal do magistério nos estabelecimentos de ensino que ofertam a educação básica. Realizar a manutenção da folha de pagamento e o provisionamento de recursos para contratação por meio de Processo Seletivo Simplificado (PSS) de professores. Realizar estudos e propor abertura de concurso público para composição do Quadro Próprio do Magistério (QPM). Revisar e redefinir as políticas de contratação, de retenção e de desenvolvimento profissional dos professores, com capacitação continuada. Promover ações com vistas à saúde ocupacional de professores e funcionários da educação, buscando a prevenção de doenças e demais problemas que possam se originar no ambiente de trabalho.   | 0                 | 4.883.320.628               | 0   |     |     |     |     |     |     |     |     |     |     | 4.883.320.628 |
| 4101.12368056.098   | <b>*VALORIZAÇÃO DA EDUCAÇÃO BÁSICA – ADMINISTRATIVO</b>  | 0                 | 1.680.319.180               | 0   |     |     |     |     |     |     |     |     |     |     | 1.680.319.180 |

Continua na próxima página

| PROGRAMA DE TRABALHO  |  |                   |                             |            |            |            |            |            |                     |            |            |            |            |            |              |  |
|---|--|-------------------|-----------------------------|------------|------------|------------|------------|------------|---------------------|------------|------------|------------|------------|------------|--------------|--|
| CÓDIGO  | ESPECIFICAÇÃO  | PROJETOS          | Recursos de Todas as Fontes |            |            |            |            |            |                     |            |            |            |            | R\$ 1,00   |              |  |
|   |  |                   | OPER.ESP                    |            |            |            |            |            |                     |            |            |            |            | TOTAL      |              |  |
|   | Atender a demanda escolar garantindo o funcionamento das unidades por meio do gerenciamento dos gastos com a estrutura de pessoal administrativo nos estabelecimentos de ensino que ofertam a educação básica. Manutenção da folha de pagamento e aprovisionamento de recursos para contratação por meio do Processo Seletivo Simplificado (PSS) para Assistentes Administrativos e Auxiliares de Serviços Gerais. Realizar estudos e propor abertura de concurso público para composição do Quadro de Funcionários da Educação Básica (QFEB). Promover ações com vistas à saúde ocupacional de funcionários da educação, buscando a prevenção de doenças e demais problemas que possam se originar no ambiente de trabalho.   |                   |                             |            |            |            |            |            |                     |            |            |            |            |            |              |  |
| 4101.12368056.371   | <b>*DESENVOLVIMENTO DA EDUCAÇÃO BÁSICA – ENSINO FUNDAMENTAL</b>  | 0                 | 11.152.640                  |            |            |            |            |            |                     |            |            |            | 0          | 11.152.640 |              |  |
|   | Implementar o Referencial Curricular do Paraná para a Educação Infantil e Ensino Fundamental, das redes públicas municipais e estadual, com oferta de formação aos profissionais da educação dessas redes. Adquirir, elaborar, imprimir, disponibilizar e distribuir materiais de apoio pedagógico e documentos necessários para a prática e gestão pedagógica da rede pública estadual e entregar diagramado para os gestores das redes municipais. Estabelecer regime de colaboração com os municípios para formação continuada em assuntos pedagógicos e administrativos e monitoramento dos Planos Municipais de Educação, em consonância com o Plano Estadual de Educação, com apoio do IPARDES. Promover igualdade de condições para acesso, permanência e qualidade na escolarização para todos os grupos populacionais, com ações pedagógicas efetivas. Implementar políticas públicas para a correção da distorção idade-ano no Ensino Fundamental. Estabelecer e gerenciar termos de cooperação técnica e financeira, com diferentes instituições, visando o desenvolvimento dessa etapa de ensino. Aprimorar o processo de ensino-aprendizagem de línguas estrangeiras modernas por meio de programas de incentivos e mobilidade internacional para professores da Rede Estadual. Criar um incentivo maior às práticas esportivas, formando atletas para o Estado e o País. Garantir a oferta de educação de tempo integral para alunos da Rede Pública Estadual. Auxiliar os municípios na execução dos programas federais. Executar ações em parceria com os municípios para o processo de transição entre Educação Infantil e 1º ano do Ensino Fundamental, e entre o 5º e o 6º Ano do Ensino Fundamental. Realizar busca ativa, em ações intersetoriais, de adolescentes fora da escola. Implementar políticas públicas educacionais de promoção dos direitos humanos, da igualdade e da equidade, a diversidade cultural, religiosa, do campo, da territorialidade, relações étnico-raciais, de gênero e de orientação sexual, com realização de iniciativas, ações e eventos educativos, esportivos, culturais, artísticos e socioambientais. Executar ações por meio de convênios e parcerias com o Governo Federal. |                   |                             |            |            |            |            |            |                     |            |            |            |            |            |              |  |
|   |  | <b>PRODUTOS</b>   |                             |            |            |            |            |            |                     |            |            |            |            |            |              |  |
|   |  |                   |                             |            |            |            |            |            | <b>Mesorregiões</b> |            |            |            |            |            |              |  |
| <b>Especificações</b>   | <b>Produto</b>   | <b>Un. Medida</b> | <b>900</b>                  | <b>905</b> | <b>910</b> | <b>915</b> | <b>920</b> | <b>925</b> | <b>930</b>          | <b>935</b> | <b>940</b> | <b>945</b> | <b>990</b> | <b>995</b> | <b>Total</b> |  |
| Realizar ações intersetoriais que favoreçam a permanência dos estudantes do Ensino Fundamental nas instituições públicas estaduais de educação. | aluno beneficiado  | unidade           | 15767                       | 40966      | 32399      | 179869     | 32978      | 94666      | 26513               | 67929      | 22064      | 25647      |            |            | 538798       |  |
| Incentivar a prática e participação de estudantes do ensino fundamental nos jogos escolares do Paraná, nas diferentes modalidades               | aluno participante   | unidade           | 1104                        | 2868       | 2268       | 12591      | 2308       | 6627       | 1856                | 4755       | 1544       | 1795       |            |            | 37716        |  |
| 4101.12368056.466   | <b>*FORTALECIMENTO DA GESTÃO ESCOLAR</b>   | 0                 | 46.115.505                  |            |            |            |            |            |                     |            |            |            | 0          | 46.115.505 |              |  |
|   | Consolidar o projeto político pedagógico e monitorar o plano de ação da escola. Ofertar formação continuada e orientar os gestores escolares, por meio de tutoria pedagógica e administrativa de gestão escolar. Fortalecer e orientar as instâncias colegiadas (APMF e Conselho Escolar), inclusive com a produção de material específico. Aprimorar o sistema estadual de rede de proteção. Promover a prática de liderança na gestão escolar. Realizar acompanhamento das atividades pedagógicas e do cumprimento da legislação vigente nas escolas, pelas equipes dos NRE e SEED. Premiar instituições de ensino que, em função dos critérios estabelecidos, apresentem ações com destaque nos aspectos: político, pedagógico, administrativo, financeiro, cultural, socioambiental, tecnológico. Estabelecer processo de seleção de gestores para as escolas públicas da rede estadual de Educação Básica. Estabelecer critérios para bonificação aos gestores selecionados por edital específico. Acompanhar e apoiar os chefes de Núcleos Regionais de Educação na efetivação do plano de gestão. Promover, contando com instituições parceiras, programas de enfrentamento à violência no interior e entorno das escolas, e ampliação da segurança para a comunidade escolar. Auxiliar os municípios na execução de programas federais.  |                   |                             |            |            |            |            |            |                     |            |            |            |            |            |              |  |

Continua na próxima página

| PROGRAMA DE TRABALHO   |  |                   |                             |     |     |                    |                      |     |             |     |     |     |          |                      |             |
|--|--|-------------------|-----------------------------|-----|-----|--------------------|----------------------|-----|-------------|-----|-----|-----|----------|----------------------|-------------|
| CÓDIGO   | ESPECIFICAÇÃO  | PROJETOS          | Recursos de Todas as Fontes |     |     |                    |                      |     |             |     |     |     |          | R\$ 1,00             |             |
|  |  |                   | OPER.ESP                    |     |     |                    |                      |     |             |     |     |     |          | TOTAL                |             |
| <b>PRODUTOS</b>  |  |                   |                             |     |     |                    |                      |     |             |     |     |     |          |                      |             |
| <b>Especificações</b>  | <b>Produto</b>   | <b>Un. Medida</b> | <b>Mesorregiões</b>         |     |     |                    |                      |     |             |     |     |     |          | <b>Total</b>         |             |
|  |  |                   | 900                         | 905 | 910 | 915                | 920                  | 925 | 930         | 935 | 940 | 945 | 990      | 995                  | Total       |
| Ampliar a segurança nas instituições de ensino e em seus entornos  | escola atendida  | unidade           |                             | 20  | 6   | 70                 |                      | 20  |             | 20  |     | 14  |          |                      | 150         |
| Fortalecer a gestão escolar com ações visando uma educação de qualidade, espaço organizado e eficiente para o pleno aprendizado dos estudantes (   | ação realizada   | incursão          |                             |     |     | 1                  |                      |     |             |     |     |     |          |                      | 1           |
| <b>4101.12368056.469</b>   | <b>MANUTENÇÃO E EXECUÇÃO DO CONTRATO E GESTÃO COM PARANAEDUCAÇÃO – GERENCIAMENTO DE SERVIÇOS DE APOIO ESCOLAR</b>  |                   |                             |     |     |                    | 0                    |     | 22.155.300  |     |     |     | 0        |                      | 22.155.300  |
|  | Executar ações previstas no Sistema Estadual de Educação, consubstanciados pelas ações constantes nos Planos de Ações Estratégicas Anuais do PARANAEDUCAÇÃO, mediante prestação de serviços de apoio técnico, administrativo-financeiro, aprovados pela SEED e pelo Conselho de Administração do PARANAEDUCAÇÃO, especificamente no que se refere à prestação de serviços de apoio técnico/contábil na gestão do transporte escolar. Prestar serviços gerais à SEED pela alocação de empregados da categoria de agentes de apoio, do quadro em extinção da Entidade, para a realização das atividades de limpeza, conservação, elaboração de merendas e outras funções similares na rede estadual de ensino.   |                   |                             |     |     |                    |                      |     |             |     |     |     |          |                      |             |
| <b>PRODUTOS</b>  |  |                   |                             |     |     |                    |                      |     |             |     |     |     |          |                      |             |
| <b>Especificações</b>  | <b>Produto</b>   | <b>Un. Medida</b> | <b>Mesorregiões</b>         |     |     |                    |                      |     |             |     |     |     |          | <b>Total</b>         |             |
|  |  |                   | 900                         | 905 | 910 | 915                | 920                  | 925 | 930         | 935 | 940 | 945 | 990      | 995                  | Total       |
| Desenvolver ações com apoio técnico e contábil do Paranaeducação   | ação realizada   | unidade           |                             |     |     | 1                  |                      |     |             |     |     |     |          |                      | 1           |
| <b>4101.12368426.470</b>   | <b>GESTÃO ADMINISTRATIVA</b>   |                   |                             |     |     |                    | 0                    |     | 390.520.844 |     |     |     | 0        |                      | 390.520.844 |
|  | <b>*GESTÃO ADMINISTRATIVA DAS UNIDADES ESCOLARES</b>   |                   |                             |     |     |                    | 0                    |     | 390.520.844 |     |     |     | 0        |                      | 390.520.844 |
|  | Manter a estrutura administrativa das Unidades Escolares para o bom funcionamento de suas atividades. Prover recursos para desenvolvimento de ações que visem à melhoria na qualidade do ensino ofertado pela rede pública. Disponibilizar recursos para pagamento de despesas com locação de imóveis. Realizar o pagamento de contratos administrativos das despesas com água e esgoto, telefonia, energia elétrica e serviços link de dados, de transmissão e armazenamento de dados e outros. Disponibilizar materiais teórico-metodológicos e equipamentos de laboratórios de Física, Química e Biologia. Criar um sistema para agilização de reposição de materiais dos equipamentos, de acordo com a rede pública estadual de ensino. Gerenciar movimentação de crédito orçamentário para aquisição de Gêneros alimentícios da Merenda Escolar a ser ofertada para todos os alunos da Rede Pública Estadual. |                   |                             |     |     |                    |                      |     |             |     |     |     |          |                      |             |
| <b>PRODUTOS</b>  |  |                   |                             |     |     |                    |                      |     |             |     |     |     |          |                      |             |
| <b>Especificações</b>  | <b>Produto</b>   | <b>Un. Medida</b> | <b>Mesorregiões</b>         |     |     |                    |                      |     |             |     |     |     |          | <b>Total</b>         |             |
|  |  |                   | 900                         | 905 | 910 | 915                | 920                  | 925 | 930         | 935 | 940 | 945 | 990      | 995                  | Total       |
| Transferir recursos para o Instituto Paranaense de Desenvolvimento Educacional - FUNDEPAR, a fim de assegurar o fornecimento de alimentação escolar segura e de qualidade aos alunos da rede estadual. | ação realizada   | unidade           |                             |     |     | 1                  |                      |     |             |     |     |     |          |                      | 1           |
| Prover recursos para manter as estruturas administrativas das unidades escolares   | ação realizada   | unidade           |                             |     |     | 1                  |                      |     |             |     |     |     |          |                      | 1           |
| <b>TOTAL</b>   |  |                   |                             |     |     | <b>137.330.480</b> | <b>7.465.325.760</b> |     |             |     |     |     | <b>0</b> | <b>7.602.656.240</b> |             |
| <b>*Recursos Vinculados</b>  |  |                   |                             |     |     |                    |                      |     |             |     |     |     |          |                      |             |



## DETALHAMENTO DA DESPESA POR MODALIDADE E POR GRUPO DE FONTE

| Ação | Grupo Fonte | Mod. Aplic. | Recursos de Todas as Fontes |                        |                        |               |                       |                       | R\$ 1,00<br>Total |
|------|-------------|-------------|-----------------------------|------------------------|------------------------|---------------|-----------------------|-----------------------|-------------------|
|      |             |             | Pessoal e Enc. Sociais      | Juros e Enc. da Dívida | Outras Desp. Correntes | Investimentos | Inversões Financeiras | Amortização da Dívida |                   |
| 5002 | 01          | 90          | 0                           | 0                      | 0                      | 43.400        | 0                     | 0                     | 43.400            |
|      | 01          | T           | 0                           | 0                      | 0                      | 43.400        | 0                     | 0                     | 43.400            |
|      | 09          | 90          | 0                           | 0                      | 530.960                | 140.000       | 0                     | 0                     | 670.960           |
|      | 09          | T           | 0                           | 0                      | 530.960                | 140.000       | 0                     | 0                     | 670.960           |
|      | 10          | 80          | 0                           | 0                      | 240.000                | 0             | 0                     | 0                     | 240.000           |
|      | 10          | 90          | 0                           | 0                      | 15.349.220             | 0             | 0                     | 0                     | 15.349.220        |
|      | 10          | T           | 0                           | 0                      | 15.589.220             | 0             | 0                     | 0                     | 15.589.220        |
|      | T           | T           | 0                           | 0                      | 16.120.180             | 183.400       | 0                     | 0                     | 16.303.580        |
| 5015 | 15          | 90          | 0                           | 0                      | 13.190.000             | 107.836.900   | 0                     | 0                     | 121.026.900       |
|      | 15          | T           | 0                           | 0                      | 13.190.000             | 107.836.900   | 0                     | 0                     | 121.026.900       |
|      | T           | T           | 0                           | 0                      | 13.190.000             | 107.836.900   | 0                     | 0                     | 121.026.900       |
| 6093 | 01          | 90          | 5.863.180                   | 0                      | 976.860                | 0             | 0                     | 0                     | 6.840.040         |
|      | 01          | 91          | 45.930                      | 0                      | 0                      | 0             | 0                     | 0                     | 45.930            |
|      | 01          | T           | 5.909.110                   | 0                      | 976.860                | 0             | 0                     | 0                     | 6.885.970         |
|      | T           | T           | 5.909.110                   | 0                      | 976.860                | 0             | 0                     | 0                     | 6.885.970         |
| 6097 | 01          | 90          | 154.065.490                 | 0                      | 415.722.835            | 0             | 0                     | 0                     | 569.788.325       |
|      | 01          | 91          | 263.617.011                 | 0                      | 0                      | 0             | 0                     | 0                     | 263.617.011       |
|      | 01          | T           | 417.682.501                 | 0                      | 415.722.835            | 0             | 0                     | 0                     | 833.405.336       |
|      | 10          | 90          | 3.342.530.029               | 0                      | 97.317.233             | 0             | 0                     | 0                     | 3.439.847.262     |
|      | 10          | 91          | 610.068.030                 | 0                      | 0                      | 0             | 0                     | 0                     | 610.068.030       |
|      | 10          | T           | 3.952.598.059               | 0                      | 97.317.233             | 0             | 0                     | 0                     | 4.049.915.292     |
|      | T           | T           | 4.370.280.560               | 0                      | 513.040.068            | 0             | 0                     | 0                     | 4.883.320.628     |
|      | T           | T           | 1.106.151.920               | 0                      | 574.167.260            | 0             | 0                     | 0                     | 1.680.319.180     |
| 6098 | 01          | 90          | 209.610.232                 | 0                      | 559.811.360            | 0             | 0                     | 0                     | 769.421.592       |
|      | 01          | 91          | 43.300.800                  | 0                      | 0                      | 0             | 0                     | 0                     | 43.300.800        |
|      | 01          | T           | 252.911.032                 | 0                      | 559.811.360            | 0             | 0                     | 0                     | 812.722.392       |
|      | 10          | 90          | 810.782.408                 | 0                      | 14.355.900             | 0             | 0                     | 0                     | 825.138.308       |
|      | 10          | 91          | 42.458.480                  | 0                      | 0                      | 0             | 0                     | 0                     | 42.458.480        |
|      | 10          | T           | 853.240.888                 | 0                      | 14.355.900             | 0             | 0                     | 0                     | 867.596.788       |
|      | T           | T           | 1.106.151.920               | 0                      | 574.167.260            | 0             | 0                     | 0                     | 1.680.319.180     |
|      | T           | T           | 1.106.151.920               | 0                      | 574.167.260            | 0             | 0                     | 0                     | 1.680.319.180     |
| 6371 | 01          | 50          | 0                           | 0                      | 2.983.070              | 0             | 0                     | 0                     | 2.983.070         |
|      | 01          | 90          | 0                           | 0                      | 3.300.000              | 0             | 0                     | 0                     | 3.300.000         |
|      | 01          | T           | 0                           | 0                      | 6.283.070              | 0             | 0                     | 0                     | 6.283.070         |
|      | 09          | 90          | 0                           | 0                      | 250.000                | 0             | 0                     | 0                     | 250.000           |
|      | 09          | T           | 0                           | 0                      | 250.000                | 0             | 0                     | 0                     | 250.000           |
|      | 10          | 80          | 0                           | 0                      | 198.210                | 0             | 0                     | 0                     | 198.210           |
|      | 10          | 90          | 0                           | 0                      | 4.421.360              | 0             | 0                     | 0                     | 4.421.360         |
|      | 10          | T           | 0                           | 0                      | 4.619.570              | 0             | 0                     | 0                     | 4.619.570         |
|      | T           | T           | 0                           | 0                      | 11.152.640             | 0             | 0                     | 0                     | 11.152.640        |
|      | T           | T           | 0                           | 0                      | 11.152.640             | 0             | 0                     | 0                     | 11.152.640        |
| 6372 | 01          | 80          | 0                           | 0                      | 1.500.000              | 0             | 0                     | 0                     | 1.500.000         |
|      | 01          | 90          | 0                           | 0                      | 4.500.000              | 0             | 0                     | 0                     | 4.500.000         |
|      | 01          | T           | 0                           | 0                      | 6.000.000              | 0             | 0                     | 0                     | 6.000.000         |
|      | 09          | 90          | 0                           | 0                      | 250.000                | 0             | 0                     | 0                     | 250.000           |
|      | 09          | T           | 0                           | 0                      | 250.000                | 0             | 0                     | 0                     | 250.000           |
|      | 10          | 80          | 0                           | 0                      | 945.380                | 0             | 0                     | 0                     | 945.380           |
|      | 10          | 90          | 0                           | 0                      | 10.115.400             | 1.010.000     | 0                     | 0                     | 11.125.400        |
|      | 10          | T           | 0                           | 0                      | 11.060.780             | 1.010.000     | 0                     | 0                     | 12.070.780        |
|      | T           | T           | 0                           | 0                      | 17.310.780             | 1.010.000     | 0                     | 0                     | 18.320.780        |
|      | T           | T           | 0                           | 0                      | 17.310.780             | 1.010.000     | 0                     | 0                     | 18.320.780        |
| 6373 | 01          | 50          | 263.405.110                 | 0                      | 0                      | 0             | 0                     | 0                     | 263.405.110       |
|      | 01          | 90          | 0                           | 0                      | 110.000                | 0             | 0                     | 0                     | 110.000           |
|      | 01          | T           | 263.405.110                 | 0                      | 110.000                | 0             | 0                     | 0                     | 263.515.110       |
|      | 10          | 50          | 0                           | 0                      | 12.815.890             | 3.583.360     | 0                     | 0                     | 16.399.250        |

Continua na próxima página

## ESTADO DO PARANÁ – ORÇAMENTO DE 2022

337

## DETALHAMENTO DA DESPESA POR MODALIDADE E POR GRUPO DE FONTE

| Ação | Grupo Fonte  | Mod. Aplic. | Recursos de Todas as Fontes |                        |                        |                    |                       |                       | R\$ 1,00             |
|------|--------------|-------------|-----------------------------|------------------------|------------------------|--------------------|-----------------------|-----------------------|----------------------|
|      |              |             | Pessoal e Enc. Sociais      | Juros e Enc. da Dívida | Outras Desp. Correntes | Investimentos      | Inversões Financeiras | Amortização da Dívida | Total                |
|      | 10           | 90          | 0                           | 0                      | 148.500                | 184.600            | 0                     | 0                     | 333.100              |
|      | 10           | T           | 0                           | 0                      | 12.964.390             | 3.767.960          | 0                     | 0                     | 16.732.350           |
|      | T            | T           | 263.405.110                 | 0                      | 13.074.390             | 3.767.960          | 0                     | 0                     | 280.247.460          |
| 6374 | 10           | 90          | 0                           | 0                      | 526.200                | 5.000              | 0                     | 0                     | 531.200              |
|      | 10           | T           | 0                           | 0                      | 526.200                | 5.000              | 0                     | 0                     | 531.200              |
|      | T            | T           | 0                           | 0                      | 526.200                | 5.000              | 0                     | 0                     | 531.200              |
| 6464 | 01           | 80          | 0                           | 0                      | 1.100.000              | 0                  | 0                     | 0                     | 1.100.000            |
|      | 01           | 90          | 0                           | 0                      | 1.000.000              | 0                  | 0                     | 0                     | 1.000.000            |
|      | 01           | T           | 0                           | 0                      | 2.100.000              | 0                  | 0                     | 0                     | 2.100.000            |
|      | 09           | 90          | 0                           | 0                      | 0                      | 8.163.005          | 0                     | 0                     | 8.163.005            |
|      | 09           | T           | 0                           | 0                      | 0                      | 8.163.005          | 0                     | 0                     | 8.163.005            |
|      | 10           | 90          | 0                           | 0                      | 17.945.200             | 24.635.754         | 0                     | 0                     | 42.580.954           |
|      | 10           | T           | 0                           | 0                      | 17.945.200             | 24.635.754         | 0                     | 0                     | 42.580.954           |
|      | T            | T           | 0                           | 0                      | 20.045.200             | 32.798.759         | 0                     | 0                     | 52.843.959           |
| 6465 | 01           | 90          | 0                           | 0                      | 3.000.000              | 0                  | 0                     | 0                     | 3.000.000            |
|      | 01           | T           | 0                           | 0                      | 3.000.000              | 0                  | 0                     | 0                     | 3.000.000            |
|      | 09           | 90          | 0                           | 0                      | 8.097.240              | 10.960.393         | 0                     | 0                     | 19.057.633           |
|      | 09           | T           | 0                           | 0                      | 8.097.240              | 10.960.393         | 0                     | 0                     | 19.057.633           |
|      | 10           | 90          | 0                           | 0                      | 13.439.570             | 15.825.670         | 0                     | 0                     | 29.265.240           |
|      | 10           | T           | 0                           | 0                      | 13.439.570             | 15.825.670         | 0                     | 0                     | 29.265.240           |
|      | T            | T           | 0                           | 0                      | 24.536.810             | 26.786.063         | 0                     | 0                     | 51.322.873           |
| 6466 | 01           | 90          | 0                           | 0                      | 39.641.020             | 0                  | 0                     | 0                     | 39.641.020           |
|      | 01           | T           | 0                           | 0                      | 39.641.020             | 0                  | 0                     | 0                     | 39.641.020           |
|      | 09           | 90          | 0                           | 0                      | 5.971.235              | 0                  | 0                     | 0                     | 5.971.235            |
|      | 09           | T           | 0                           | 0                      | 5.971.235              | 0                  | 0                     | 0                     | 5.971.235            |
|      | 10           | 80          | 0                           | 0                      | 473.250                | 0                  | 0                     | 0                     | 473.250              |
|      | 10           | 90          | 0                           | 0                      | 30.000                 | 0                  | 0                     | 0                     | 30.000               |
|      | 10           | T           | 0                           | 0                      | 503.250                | 0                  | 0                     | 0                     | 503.250              |
|      | T            | T           | 0                           | 0                      | 46.115.505             | 0                  | 0                     | 0                     | 46.115.505           |
| 6467 | 01           | 90          | 0                           | 0                      | 730.000                | 0                  | 0                     | 0                     | 730.000              |
|      | 01           | T           | 0                           | 0                      | 730.000                | 0                  | 0                     | 0                     | 730.000              |
|      | 10           | 90          | 0                           | 0                      | 20.859.421             | 0                  | 0                     | 0                     | 20.859.421           |
|      | 10           | T           | 0                           | 0                      | 20.859.421             | 0                  | 0                     | 0                     | 20.859.421           |
|      | T            | T           | 0                           | 0                      | 21.589.421             | 0                  | 0                     | 0                     | 21.589.421           |
| 6469 | 01           | 50          | 0                           | 0                      | 22.155.300             | 0                  | 0                     | 0                     | 22.155.300           |
|      | 01           | T           | 0                           | 0                      | 22.155.300             | 0                  | 0                     | 0                     | 22.155.300           |
|      | T            | T           | 0                           | 0                      | 22.155.300             | 0                  | 0                     | 0                     | 22.155.300           |
| 6470 | 01           | 40          | 0                           | 0                      | 18.000.000             | 0                  | 0                     | 0                     | 18.000.000           |
|      | 01           | 90          | 0                           | 0                      | 169.755.350            | 4.570              | 0                     | 0                     | 169.759.920          |
|      | 01           | T           | 0                           | 0                      | 187.755.350            | 4.570              | 0                     | 0                     | 187.759.920          |
|      | 09           | 90          | 0                           | 0                      | 5.036.923              | 0                  | 0                     | 0                     | 5.036.923            |
|      | 09           | T           | 0                           | 0                      | 5.036.923              | 0                  | 0                     | 0                     | 5.036.923            |
|      | 10           | 80          | 0                           | 0                      | 846.000                | 0                  | 0                     | 0                     | 846.000              |
|      | 10           | 90          | 0                           | 0                      | 166.816.485            | 30.061.516         | 0                     | 0                     | 196.878.001          |
|      | 10           | T           | 0                           | 0                      | 167.662.485            | 30.061.516         | 0                     | 0                     | 197.724.001          |
|      | 10           | T           | 0                           | 0                      | 360.454.758            | 30.066.086         | 0                     | 0                     | 390.520.844          |
|      | T            | T           | 0                           | 0                      | 360.454.758            | 30.066.086         | 0                     | 0                     | 390.520.844          |
|      | <b>TOTAL</b> |             | <b>5.745.746.700</b>        | <b>0</b>               | <b>1.654.455.372</b>   | <b>202.454.168</b> | <b>0</b>              | <b>0</b>              | <b>7.602.656.240</b> |

## 4100 – SECRETARIA DE ESTADO DA EDUCAÇÃO E DO ESPORTE

## 4102 – DIRETORIA GERAL

## PROGRAMA DE TRABALHO

| CÓDIGO                      | ESPECIFICAÇÃO   | PROJETOS | Recursos de Todas as Fontes |          |       | R\$ 1,00           |
|-----------------------------|---|----------|-----------------------------|----------|-------|--------------------|
|                             |   |          | ATIVIDADES                  | OPER.ESP | TOTAL |                    |
|                             | ADMINISTRAÇÃO   | 0        | 2.903.000                   | 0        |       | 2.903.000          |
|                             | ADMINISTRAÇÃO GERAL   | 0        | 547.181.047                 | 0        |       | 547.181.047        |
|                             | GESTÃO ADMINISTRATIVA   | 0        | 547.181.047                 | 0        |       | 547.181.047        |
| 4102.04122426.204           | <b>GESTÃO ADMINISTRATIVA DO CONSELHO ESTADUAL DA EDUCAÇÃO</b>   | 0        | 2.903.000                   | 0        |       | 2.903.000          |
|                             | Manter a estrutura administrativa da Unidade Conselho Estadual de Educação (CEE), a fim de orientar a política educacional do Estado e ordenar o Sistema de Ensino em diversos níveis. Efetuar a gestão de recursos humanos, das despesas com manutenção mínima (energia elétrica, água e esgoto, telefonia, informática, locação de imóvel, diárias e jetons), dos serviços de terceiros e das demais despesas necessárias ao seu funcionamento.   |          |                             |          |       |                    |
|                             | EDUCAÇÃO  | 0        | 544.278.047                 | 0        |       | 544.278.047        |
|                             | ADMINISTRAÇÃO GERAL   | 0        | 547.181.047                 | 0        |       | 547.181.047        |
|                             | GESTÃO ADMINISTRATIVA   | 0        | 547.181.047                 | 0        |       | 547.181.047        |
| 4102.12122426.090           | <b>GESTÃO ADMINISTRATIVA – SEED</b>   | 0        | 544.278.047                 | 0        |       | 544.278.047        |
|                             | Manter a estrutura administrativa da Unidade para o bom funcionamento de suas atividades. Manter a estrutura administrativa da SEED e dos Núcleos Regionais de Educação (NREs), a fim de dar suporte às unidades descentralizadas e às escolas da Rede Pública Estadual de Ensino. Efetuar a gestão de recursos humanos em exercício na SEED e nos NREs, e atender as despesas com manutenção mínima (energia elétrica, água e esgoto, telefonia, serviços de link de dados e de transmissão e armazenamento de dados), dos serviços de terceiros e das demais despesas necessárias ao seu funcionamento. |          |                             |          |       |                    |
|                             | <b>TOTAL</b>  | <b>0</b> | <b>547.181.047</b>          | <b>0</b> |       | <b>547.181.047</b> |
| <b>*Recursos Vinculados</b> |   |          |                             |          |       |                    |

## DETALHAMENTO DA DESPESA POR MODALIDADE E POR GRUPO DE FONTE

| Ação | Grupo Fonte  | Mod. Aplic. | Recursos de Todas as Fontes |                        |                        |                  |                       |                       | R\$ 1,00 |                    |
|------|--------------|-------------|-----------------------------|------------------------|------------------------|------------------|-----------------------|-----------------------|----------|--------------------|
|      |              |             | Pessoal e Enc. Sociais      | Juros e Enc. da Dívida | Outras Desp. Correntes | Investimentos    | Inversões Financeiras | Amortização da Dívida | Total    |                    |
| 6090 | 01           | 80          | 0                           | 0                      | 1.500.000              | 0                | 0                     | 0                     | 0        | 1.500.000          |
|      | 01           | 90          | 302.953.570                 | 0                      | 160.578.427            | 5.932.030        | 0                     | 0                     | 0        | 469.464.027        |
|      | 01           | 91          | 73.251.170                  | 0                      | 62.850                 | 0                | 0                     | 0                     | 0        | 73.314.020         |
|      | 01           | T           | 376.204.740                 | 0                      | 162.141.277            | 5.932.030        | 0                     | 0                     | 0        | 544.278.047        |
|      | T            | T           | 376.204.740                 | 0                      | 162.141.277            | 5.932.030        | 0                     | 0                     | 0        | 544.278.047        |
| 6204 | 01           | 90          | 1.500.000                   | 0                      | 1.383.000              | 20.000           | 0                     | 0                     | 0        | 2.903.000          |
|      | 01           | T           | 1.500.000                   | 0                      | 1.383.000              | 20.000           | 0                     | 0                     | 0        | 2.903.000          |
|      | T            | T           | 1.500.000                   | 0                      | 1.383.000              | 20.000           | 0                     | 0                     | 0        | 2.903.000          |
|      | <b>TOTAL</b> |             | <b>377.704.740</b>          | <b>0</b>               | <b>163.524.277</b>     | <b>5.952.030</b> | <b>0</b>              | <b>0</b>              | <b>0</b> | <b>547.181.047</b> |

## 4100 – SECRETARIA DE ESTADO DA EDUCAÇÃO E DO ESPORTE

## 4130 – COLÉGIO ESTADUAL DO PARANÁ – CEP

## DEMONSTRATIVO DAS RECEITAS PRÓPRIAS

| CÓDIGO               | ESPECIFICAÇÃO  | RECEITA BRUTA | DEDUÇÕES | R\$ 1,00        |
|----------------------|--|---------------|----------|-----------------|
|                      |  |               |          | RECEITA LÍQUIDA |
| 1.0.0.0.00.0.0.00.00 | Receitas Correntes   | 14.620        | 0        | 14.620          |
| 1.3.0.0.00.0.0.00.00 | Receita Patrimonial  | 9.720         | 0        | 9.720           |
| 1.3.1.0.00.0.0.00.00 | Exploração do Patrimônio Imobiliário do Estado                 | 8.820         | 0        | 8.820           |
| 1.3.1.0.01.0.0.00.00 | Aluguéis, Arrendamentos, Foros, Laudêmios, Tarifas de Ocupação | 8.820         | 0        | 8.820           |
| 1.3.1.0.01.1.0.00.00 | Aluguéis e Arrendamentos                                       | 8.820         | 0        | 8.820           |
| 1.3.1.0.01.1.1.00.00 | Aluguéis e Arrendamentos - Principal                           | 8.820         | 0        | 8.820           |
| 1.3.1.0.01.1.1.01.00 | Aluguéis   | 8.820         | 0        | 8.820           |

Continua na próxima página

| DEMONSTRATIVO DAS RECEITAS PRÓPRIAS |  | R\$ 1,00                     |                           |                 |
|-------------------------------------|--|------------------------------|---------------------------|-----------------|
| CÓDIGO                              | ESPECIFICAÇÃO  | RECEITA BRUTA                | DEDUÇÕES                  | RECEITA LÍQUIDA |
| 1.3.2.0.00.0.0.00.00                | Valores Mobiliários                                      | 900                          | 0                         | 900             |
| 1.3.2.1.00.0.0.00.00                | Juros e Correções Monetárias                             | 900                          | 0                         | 900             |
| 1.3.2.1.00.1.0.00.00                | Remuneração de Depósitos Bancários                       | 900                          | 0                         | 900             |
| 1.6.0.0.00.0.0.00.00                | Receita de Serviços                                      | 2.940                        | 0                         | 2.940           |
| 1.6.1.0.00.0.0.00.00                | Serviços Administrativos e Comerciais Gerais             | 2.940                        | 0                         | 2.940           |
| 1.6.1.0.01.0.0.00.00                | Serviços Administrativos e Comerciais Gerais             | 2.940                        | 0                         | 2.940           |
| 1.6.1.0.01.1.0.00.00                | Serviços Administrativos e Comerciais Gerais             | 2.940                        | 0                         | 2.940           |
| 1.6.1.0.01.1.1.00.00                | Serviços Administrativos e Comerciais Gerais - Principal | 2.940                        | 0                         | 2.940           |
| 1.6.1.0.01.1.1.03.00                | Serviços Educacionais                                    | 2.940                        | 0                         | 2.940           |
| 1.9.0.0.00.0.0.00.00                | Outras Receitas Correntes                                | 1.960                        | 0                         | 1.960           |
| 1.9.1.0.00.0.0.00.00                | Multas Administrativas, Contratuais e Judiciais          | 1.960                        | 0                         | 1.960           |
| 1.9.1.0.01.0.0.00.00                | Multas Previstas em Legislação Específica                | 1.960                        | 0                         | 1.960           |
| 1.9.1.0.01.1.0.00.00                | Multas Previstas em Legislação Específica                | 1.960                        | 0                         | 1.960           |
| 1.9.1.0.01.1.1.00.00                | Multas Previstas em Legislação Específica - Principal    | 1.960                        | 0                         | 1.960           |
| 1.9.1.0.01.1.1.11.00                | Outras Multas  | 1.960                        | 0                         | 1.960           |
| <b>RECEITAS CORRENTES 14.620</b>    |  | <b>RECEITAS DE CAPITAL 0</b> | <b>TOTAL GERAL 14.620</b> |                 |

| CONSOLIDAÇÃO DA RECEITA DA UNIDADE        |  | R\$ 1,00          |
|---|--|-------------------|
| ESPECIFICAÇÃO                             |  | VALOR             |
| RECEITAS PRÓPRIAS                         |  | 20.500            |
| REPASSES DE RECURSOS DO TESOUREO ESTADUAL |  | 40.077.267        |
| <b>TOTAL</b>                              |  | <b>40.097.767</b> |

| PROGRAMA DE TRABALHO |   |          |            |          | Recursos de Todas as Fontes |  |  | R\$ 1,00 |
|----------------------|---|----------|------------|----------|-----------------------------|--|--|----------|
| CÓDIGO               | ESPECIFICAÇÃO   | PROJETOS | ATIVIDADES | OPER.ESP | TOTAL                       |  |  |          |
|                      | EDUCAÇÃO  | 0        | 40.091.887 | 0        | 40.091.887                  |  |  |          |
|                      | EDUCAÇÃO BÁSICA   | 0        | 40.091.887 | 0        | 40.091.887                  |  |  |          |
|                      | EDUCAÇÃO E ESPORTE: TRANSFORMA PARANÁ   | 0        | 40.091.887 | 0        | 40.091.887                  |  |  |          |
| 4130.12368056.100    | <b>*MANUTENÇÃO E GERENCIAMENTO DO CEPR</b>  | 0        | 40.091.887 | 0        | 40.091.887                  |  |  |          |
|                      | Manter a oferta de vagas para o ensino fundamental, médio e profissional, bem como para curso preparatório para Vestibular - CURCEP, para o Exame Nacional do Ensino Médio, atividades complementares e promoção de oficinas de extensão voltadas ao ensino e pesquisa na área de Astronomia e Ciências. Manter a estrutura de pessoal do magistério e de apoio técnico-operacional do Colégio Estadual do Paraná - CEPR. Promover a formação continuada dos profissionais da educação que atuam no CEPR e atividades complementares e oficinas de extensão. Adquirir equipamentos, materiais permanentes, pedagógicos e material de consumo. Manter, recuperar e melhorar as edificações. Realizar o pagamento de contratos administrativos e das despesas com água e esgoto, telefonia, energia elétrica e serviços link de dados, de transmissão e armazenamento de dados. |          |            |          |                             |  |  |          |

| Especificações  | Produto               | Un. Medida | PRODUTOS     |     |     |     |     |     |     |     |     |     |     |     | Total |  |      |
|---|-----------------------|------------|--------------|-----|-----|-----|-----|-----|-----|-----|-----|-----|-----|-----|-------|--|------|
|   |                       |            | Mesorregiões |     |     |     |     |     |     |     |     |     |     |     |       |  |      |
|   |                       |            | 900          | 905 | 910 | 915 | 920 | 925 | 930 | 935 | 940 | 945 | 990 | 995 |       |  |      |
| Prover recursos para despesas do ensino fundamental, médio e profissional | aluno beneficiado     | unidade    |              |     |     |     |     |     |     |     |     |     |     |     |       |  | 3500 |
| Viabilizar a participação de alunos em atividades complementares          | aluno beneficiado     | unidade    |              |     |     |     |     |     |     |     |     |     |     |     |       |  | 1200 |
| Remunerar os profissionais da Educação                                    | profissional atendido | unidade    |              |     |     |     |     |     |     |     |     |     |     |     |       |  | 405  |

Continua na próxima página

|                             |          |                   |          |                   |
|-----------------------------|----------|-------------------|----------|-------------------|
| <b>TOTAL</b>                | <b>0</b> | <b>40.091.887</b> | <b>0</b> | <b>40.091.887</b> |
| <b>*Recursos Vinculados</b> |          |                   |          |                   |

## DETALHAMENTO DA DESPESA POR MODALIDADE E POR GRUPO DE FONTE

| Ação         | Grupo Fonte | Mod. Aplic. | Pessoal e Enc. Sociais | Juros e Enc. da Dívida | Outras Desp. Correntes | Investimentos | Recursos de Todas as Fontes |                       | R\$ 1,00 Total    |
|--------------|-------------|-------------|------------------------|------------------------|------------------------|---------------|-----------------------------|-----------------------|-------------------|
|              |             |             |                        |                        |                        |               | Inversões Financeiras       | Amortização da Dívida |                   |
| 6100         | 01          | 90          | 29.176.044             | 0                      | 2.790.223              | 0             | 0                           | 0                     | 31.966.267        |
|              | 01          | 91          | 5.484.000              | 0                      | 0                      | 0             | 0                           | 0                     | 5.484.000         |
|              | 01          | T           | 34.660.044             | 0                      | 2.790.223              | 0             | 0                           | 0                     | 37.450.267        |
|              | 10          | 90          | 0                      | 0                      | 2.575.980              | 50.000        | 0                           | 0                     | 2.625.980         |
|              | 10          | 91          | 0                      | 0                      | 1.020                  | 0             | 0                           | 0                     | 1.020             |
|              | 10          | T           | 0                      | 0                      | 2.577.000              | 50.000        | 0                           | 0                     | 2.627.000         |
|              | 95          | 90          | 0                      | 0                      | 300                    | 14.320        | 0                           | 0                     | 14.620            |
|              | 95          | T           | 0                      | 0                      | 300                    | 14.320        | 0                           | 0                     | 14.620            |
|              | T           | T           | 34.660.044             | 0                      | 5.367.523              | 64.320        | 0                           | 0                     | 40.091.887        |
| <b>TOTAL</b> |             |             | <b>34.660.044</b>      | <b>0</b>               | <b>5.367.523</b>       | <b>64.320</b> | <b>0</b>                    | <b>0</b>              | <b>40.091.887</b> |

4100 - SECRETARIA DE ESTADO DA EDUCAÇÃO E DO ESPORTE

4133 - INSTITUTO PARANAENSE DE DESENVOLVIMENTO EDUCACIONAL

## CONSOLIDAÇÃO DA RECEITA DA UNIDADE

| ESPECIFICAÇÃO                            | R\$ 1,00 VALOR     |
|--|--------------------|
| REPASSES DE RECURSOS DO TESOIRO ESTADUAL | 302.371.751        |
| <b>TOTAL</b>                             | <b>302.371.751</b> |

## PROGRAMA DE TRABALHO

| CÓDIGO            | ESPECIFICAÇÃO  | PROJETOS | Recursos de Todas as Fontes |          | R\$ 1,00 TOTAL |
|-------------------|--|----------|-----------------------------|----------|----------------|
|                   |  |          | ATIVIDADES                  | OPER.ESP |                |
|                   | EDUCAÇÃO   | 0        | 302.371.751                 | 0        | 302.371.751    |
|                   | ADMINISTRAÇÃO GERAL  | 0        | 9.905.712                   | 0        | 9.905.712      |
|                   | GESTÃO ADMINISTRATIVA  | 0        | 9.905.712                   | 0        | 9.905.712      |
| 4133.12122426.395 | <b>GESTÃO ADMINISTRATIVA - FUNDEPAR</b>  | 0        | 9.905.712                   | 0        | 9.905.712      |
|                   | Manter a estrutura Administrativa da Unidade e dos Núcleos Regionais de Educação (NREs), Conselho Estadual de Educação (CEE), para o bom funcionamento de suas atividades. Efetuar a Gestão de Recursos Humanos, cessão funcional, disposição funcional e contratações necessárias. Atender as despesas com manutenção mínima (energia elétrica, água, esgoto, informática e telecomunicações), e dos serviços de terceiros, e das demais despesas necessárias ao funcionamento da estrutura. Promover infraestrutura física adequada e recuperar as edificações do FUNDEPAR e dos NREs. Assegurar o suprimento de equipamentos e mobiliários visando reduzir a exposição aos riscos de acidentes provocados pela deterioração da infraestrutura física para a melhoria do ambiente. Ofertar treinamento, capacitações, conferências e formação continuada presencial, à distância, híbridas, aos profissionais da educação, técnicos, professores, gestores e fiscais. Realizar visitas técnicas das equipes do FUNDEPAR nos NREs, instituições de ensino, as entidades conveniadas da educação básica na modalidade especial e municípios. Produzir materiais didáticos de apoio à gestão escolar. |          |                             |          |                |
|                   | EDUCAÇÃO BÁSICA  | 0        | 292.466.039                 | 0        | 292.466.039    |
|                   | EDUCAÇÃO E ESPORTE: TRANSFORMA PARANÁ  | 0        | 292.466.039                 | 0        | 292.466.039    |
| 4133.12368056.452 | <b>GERENCIAMENTO DO CONTRATO DE GESTÃO COM O PARANAEDUCAÇÃO</b>  | 0        | 11.400.000                  | 0        | 11.400.000     |
|                   | Executar ações previstas no Sistema Estadual de Educação, consubstanciadas pelas ações constantes nos Planos de Ações Estratégicas Anuais do PARANAEDUCAÇÃO, mediante prestação de serviços de apoio técnico especializado, aprovados pela SEED/FUNDEPAR e pelo Conselho de Administração do PARANAEDUCAÇÃO.   |          |                             |          |                |
| 4133.12368056.453 | <b>*RECUPERAÇÃO DA INFRAESTRUTURA FÍSICA E LOGÍSTICA ESCOLAR</b>   | 0        | 281.066.039                 | 0        | 281.066.039    |
|                   | Executar a aquisição e logística de distribuição de equipamentos, mobiliários escolares e alimentação escolar. Promover o atendimento à demanda por transporte escolar, buscando atender os estudantes com condições de ensino adequadas. Implantar ações de educação alimentar e nutricional e monitorar o estado nutricional dos escolares e das necessidades alimentares especiais. Implantar de forma gradual, três refeições ao dia nas escolas. Promover infraestrutura adequada por meio de construção, manutenção, ampliação e/ou recuperação das edificações escolares proporcionando ambientes apropriados ao desenvolvimento educacional. Construir   |          |                             |          |                |

Continua na próxima página

| PROGRAMA DE TRABALHO   |   |            |                             |        |       |        |       |        |       |        |       |       |     |         |          |             |           |             |
|--|---|------------|-----------------------------|--------|-------|--------|-------|--------|-------|--------|-------|-------|-----|---------|----------|-------------|-----------|-------------|
| CÓDIGO   | ESPECIFICAÇÃO   | PROJETOS   | Recursos de Todas as Fontes |        |       |        |       |        |       |        |       |       |     |         | R\$ 1,00 |             |           |             |
|  |   |            | ATIVIDADES                  |        |       |        |       |        |       |        |       |       |     |         | TOTAL    |             |           |             |
|  |   | OPER.ESP   |                             |        |       |        |       |        |       |        |       |       |     |         |          |             |           |             |
| novas unidades. Repassar recursos para as unidades escolares e descentralizadas via Fundo Rotativo. Estabelecer regime de colaboração com municípios, escolas com dualidade administrativas e com entidades da educação básica na modalidade especial, reconhecidas e conveniadas com a Secretaria de Estado da Educação e do Esporte, buscando assegurar a melhoria do atendimento aos alunos da rede pública de ensino. Captar recursos por meio de investimentos para desenvolvimento e aprimoramento da estrutura educacional paranaense e seus programas. |   |            |                             |        |       |        |       |        |       |        |       |       |     |         |          |             |           |             |
| <b>PRODUTOS</b>  |   |            |                             |        |       |        |       |        |       |        |       |       |     |         |          |             |           |             |
| Especificações   | Produto   | Un. Medida | Mesorregiões                |        |       |        |       |        |       |        |       |       |     |         | Total    |             |           |             |
|  |   |            | 900                         | 905    | 910   | 915    | 920   | 925    | 930   | 935    | 940   | 945   | 990 | 995     |          |             |           |             |
| Promover a infraestrutura física adequada por meio de reparos/melhorias da rede estadual de ensino.  | escola atendida   | unidade    | 88                          | 155    | 148   | 468    | 164   | 342    | 166   | 281    | 112   | 193   |     |         | 2117     |             |           |             |
| Atender o Programa Mais Merenda, na rede estadual de ensino.   | merenda distribuída   | aluno      | 35675                       | 66482  | 61270 | 262737 | 81433 | 168995 | 72625 | 126194 | 46757 | 73687 |     |         | 995855   |             |           |             |
| Adquirir equipamentos e material permanente para atender as escolas da rede estadual de ensino   | escola atendida   | unidade    | 88                          | 155    | 148   | 468    | 164   | 342    | 166   | 281    | 112   | 193   |     |         | 2117     |             |           |             |
| Oferecer transporte escolar seguro e de qualidade para os estudantes   | aluno transportado  | unidade    | 7744                        | 141199 | 17063 | 54832  | 11982 | 31003  | 12463 | 19577  | 19355 | 15899 |     |         | 331117   |             |           |             |
| Propiciar o bom funcionamento da logística de mobiliário/alimentação escolar   | ação realizada  | unidade    | 88                          | 155    | 148   | 468    | 164   | 342    | 166   | 281    | 112   | 193   |     |         | 2117     |             |           |             |
| Viabilizar o repasse de recursos, através do Fundo Rotativo em atendimento à rede estadual de ensino   | aluno beneficiado   | unidade    | 30596                       | 75080  | 50602 | 329513 | 62882 | 177359 | 52504 | 126393 | 42281 | 58791 |     |         | 1006001  |             |           |             |
| <b>OBRAS</b>   |   |            |                             |        |       |        |       |        |       |        |       |       |     |         |          |             |           |             |
| CÓDIGO   | ESPECIFICAÇÃO   |            |                             |        |       |        |       |        |       |        |       |       |     | UNIDADE | QTDE     | GR.FT.      | TOTAL     |             |
| 0061   | CENTRO-ORIENTAL / Jaguariaíva   |            |                             |        |       |        |       |        |       |        |       |       |     |         |          |             |           |             |
|  | Ampliar Colégio Estadual Nilo Peçanha, no município de Jaguariaíva (Em Licitação)                             |            |                             |        |       |        |       |        |       |        |       |       |     | m²      | 42.903   | 10          | 1.000.000 |             |
| 0035   | CENTRO-ORIENTAL / Ortigueira  |            |                             |        |       |        |       |        |       |        |       |       |     |         |          |             |           |             |
|  | Construir a Unidade Nova Colégio Integral Ortigueira (Em Execução)  |            |                             |        |       |        |       |        |       |        |       |       |     | m²      | 2.720    | 10          | 3.831.778 |             |
| 0041   | METROPOLITANA DE CURITIBA / Mandirituba   |            |                             |        |       |        |       |        |       |        |       |       |     |         |          |             |           |             |
|  | Construir a Escola Estadual Professora Mireille Maria F.Z. Machado, no município de Mandirituba (Em Execução) |            |                             |        |       |        |       |        |       |        |       |       |     | m²      | 3.051    | 10          | 2.026.027 |             |
| 0020   | METROPOLITANA DE CURITIBA / Paranaguá   |            |                             |        |       |        |       |        |       |        |       |       |     |         |          |             |           |             |
|  | Concluir o Colegio Estadual Cidália Rebello Gomes, no município de Paranaguá (Em Licitação)                   |            |                             |        |       |        |       |        |       |        |       |       |     | m²      | 627      | 10          | 2.815.000 |             |
| 0048   | METROPOLITANA DE CURITIBA / Quatro Barras   |            |                             |        |       |        |       |        |       |        |       |       |     |         |          |             |           |             |
|  | Construir a Unidade Nova Colégio Estadual Agrícola 4.0, no município de Quatro Barras (Em Elaboração)         |            |                             |        |       |        |       |        |       |        |       |       |     | m²      | 1.600    | 10          | 1.000.000 |             |
| 0056   | SUDOESTE / Palmas   |            |                             |        |       |        |       |        |       |        |       |       |     |         |          |             |           |             |
|  | Ampliar o Colégio Estadual Indígena Segso Tanh Sa, no município de Palmas (Em Elaboração)                     |            |                             |        |       |        |       |        |       |        |       |       |     | m²      | 350      | 10          | 1.000.000 |             |
| <b>TOTAL</b>   |   |            |                             |        |       |        |       |        |       |        |       |       |     |         | 0        | 302.371.751 | 0         | 302.371.751 |
| <b>*Recursos Vinculados</b>  |   |            |                             |        |       |        |       |        |       |        |       |       |     |         |          |             |           |             |

## DETALHAMENTO DA DESPESA POR MODALIDADE E POR GRUPO DE FONTE

| Ação | Grupo Fonte | Mod. Aplic. | Pessoal e Enc. Sociais | Juros e Enc. da Dívida | Outras Desp. Correntes | Investimentos | Recursos de Todas as Fontes |                       |           | R\$ 1,00 |
|------|-------------|-------------|------------------------|------------------------|------------------------|---------------|-----------------------------|-----------------------|-----------|----------|
|      |             |             |                        |                        |                        |               | Inversões Financeiras       | Amortização da Dívida | Total     |          |
| 6395 | 01          | 90          | 2.329.987              | 0                      | 7.562.225              | 0             | 0                           | 0                     | 9.892.212 |          |
|      | 01          | 91          | 10.000                 | 0                      | 3.500                  | 0             | 0                           | 0                     | 13.500    |          |
|      | 01          | T           | 2.339.987              | 0                      | 7.565.725              | 0             | 0                           | 0                     | 9.905.712 |          |

Continua na próxima página

## DETALHAMENTO DA DESPESA POR MODALIDADE E POR GRUPO DE FONTE

| Ação         | Grupo Fonte | Mod. Aplic. | Recursos de Todas as Fontes |                        |                        |                   |                       |                       | R\$ 1,00           |
|--------------|-------------|-------------|-----------------------------|------------------------|------------------------|-------------------|-----------------------|-----------------------|--------------------|
|              |             |             | Pessoal e Enc. Sociais      | Juros e Enc. da Dívida | Outras Desp. Correntes | Investimentos     | Inversões Financeiras | Amortização da Dívida | Total              |
|              |             |             | 2.339.987                   | 0                      | 7.565.725              | 0                 | 0                     | 0                     | 9.905.712          |
| 6452         | 01          | 50          | 0                           | 0                      | 11.400.000             | 0                 | 0                     | 0                     | 11.400.000         |
|              | 01          | T           | 0                           | 0                      | 11.400.000             | 0                 | 0                     | 0                     | 11.400.000         |
|              | T           | T           | 0                           | 0                      | 11.400.000             | 0                 | 0                     | 0                     | 11.400.000         |
| 6453         | 01          | 90          | 0                           | 0                      | 30.434.047             | 94.660            | 0                     | 0                     | 30.528.707         |
|              | 01          | T           | 0                           | 0                      | 30.434.047             | 94.660            | 0                     | 0                     | 30.528.707         |
|              | 10          | 40          | 0                           | 0                      | 75.050.532             | 0                 | 0                     | 0                     | 75.050.532         |
|              | 10          | 90          | 0                           | 0                      | 125.486.800            | 50.000.000        | 0                     | 0                     | 175.486.800        |
|              | 10          | T           | 0                           | 0                      | 200.537.332            | 50.000.000        | 0                     | 0                     | 250.537.332        |
|              | T           | T           | 0                           | 0                      | 230.971.379            | 50.094.660        | 0                     | 0                     | 281.066.039        |
| <b>TOTAL</b> |             |             | <b>2.339.987</b>            | <b>0</b>               | <b>249.937.104</b>     | <b>50.094.660</b> | <b>0</b>              | <b>0</b>              | <b>302.371.751</b> |

4100 – SECRETARIA DE ESTADO DA EDUCAÇÃO E DO ESPORTE

4134 – INSTITUTO PARANAENSE DE CIÊNCIA DO ESPORTE – IPCE

## DEMONSTRATIVO DAS RECEITAS PRÓPRIAS

| CÓDIGO               | ESPECIFICAÇÃO   | R\$ 1,00      |          |                 |
|----------------------|---|---------------|----------|-----------------|
|                      |   | RECEITA BRUTA | DEDUÇÕES | RECEITA LÍQUIDA |
| 1.0.0.0.00.0.0.00.00 | Receitas Correntes  | 19.124.559    | 0        | 19.124.559      |
| 1.3.0.0.00.0.0.00.00 | Receita Patrimonial   | 264.519       | 0        | 264.519         |
| 1.3.1.0.00.0.0.00.00 | Exploração do Patrimônio Imobiliário do Estado  | 62.669        | 0        | 62.669          |
| 1.3.1.0.01.0.0.00.00 | Aluguéis, Arrendamentos, Foros, Laudêmios, Tarifas de Ocupação  | 62.669        | 0        | 62.669          |
| 1.3.1.0.01.1.0.00.00 | Aluguéis e Arrendamentos  | 62.669        | 0        | 62.669          |
| 1.3.1.0.01.1.1.00.00 | Aluguéis e Arrendamentos – Principal  | 62.669        | 0        | 62.669          |
| 1.3.1.0.01.1.1.01.00 | Aluguéis  | 62.669        | 0        | 62.669          |
| 1.3.2.0.00.0.0.00.00 | Valores Mobiliários   | 201.850       | 0        | 201.850         |
| 1.3.2.1.00.0.0.00.00 | Juros e Correções Monetárias  | 201.850       | 0        | 201.850         |
| 1.3.2.1.00.1.0.00.00 | Remuneração de Depósitos Bancários  | 201.850       | 0        | 201.850         |
| 1.7.0.0.00.0.0.00.00 | Transferências Correntes  | 18.823.955    | 0        | 18.823.955      |
| 1.7.1.0.00.0.0.00.00 | Transferências da União e de suas Entidades   | 11.508.955    | 0        | 11.508.955      |
| 1.7.1.8.00.0.0.00.00 | Transferências da União – Específica E/M  | 11.508.955    | 0        | 11.508.955      |
| 1.7.1.8.10.0.0.00.00 | Transferências de Convênios da União e de suas Entidades  | 11.508.955    | 0        | 11.508.955      |
| 1.7.1.8.10.9.0.00.00 | Outras Transferências de Convênios da União   | 11.508.955    | 0        | 11.508.955      |
| 1.7.1.8.10.9.1.00.00 | Outras Transferências de Convênios da União   | 11.508.955    | 0        | 11.508.955      |
| 1.7.4.0.00.0.0.00.00 | Transferências de Instituições Privadas   | 7.315.000     | 0        | 7.315.000       |
| 1.7.4.8.00.0.0.00.00 | Transferências de Instituições Privadas – Específicas de Estados, DF e Municípios                           | 7.315.000     | 0        | 7.315.000       |
| 1.7.4.8.10.0.0.00.00 | Outras Transferência de Instituições Privadas para EST/DF/MUN – Não Especificadas Anteriormente             | 7.315.000     | 0        | 7.315.000       |
| 1.7.4.8.10.1.0.00.00 | Outras Transferência de Instituições Privadas para EST/DF/MUN – Não Especificadas Anteriormente             | 7.315.000     | 0        | 7.315.000       |
| 1.7.4.8.10.1.1.00.00 | Outras Transferência de Instituições Privadas para EST/DF/MUN – Não Especificadas Anteriormente – Principal | 7.315.000     | 0        | 7.315.000       |
| 1.9.0.0.00.0.0.00.00 | Outras Receitas Correntes   | 36.085        | 0        | 36.085          |
| 1.9.1.0.00.0.0.00.00 | Multas Administrativas, Contratuais e Judiciais   | 36.085        | 0        | 36.085          |
| 1.9.1.0.01.0.0.00.00 | Multas Previstas em Legislação Específica   | 36.085        | 0        | 36.085          |
| 1.9.1.0.01.1.0.00.00 | Multas Previstas em Legislação Específica   | 36.085        | 0        | 36.085          |
| 1.9.1.0.01.1.1.00.00 | Multas Previstas em Legislação Específica – Principal   | 36.085        | 0        | 36.085          |
| 1.9.1.0.01.1.1.11.00 | Outras Multas   | 36.085        | 0        | 36.085          |
| 2.0.0.0.00.0.0.00.00 | Receitas de Capital   | 2.114.561     | 0        | 2.114.561       |
| 2.4.0.0.00.0.0.00.00 | Transferências de Capital   | 2.114.561     | 0        | 2.114.561       |
| 2.4.1.0.00.0.0.00.00 | Transferências da União e de suas Entidades   | 2.114.561     | 0        | 2.114.561       |
| 2.4.1.8.00.0.0.00.00 | Transferências da União   | 2.114.561     | 0        | 2.114.561       |

Continua na próxima página

## ESTADO DO PARANÁ – ORÇAMENTO DE 2022

343

| DEMONSTRATIVO DAS RECEITAS PRÓPRIAS  |   |                                      |          |                               | R\$ 1,00 |
|--------------------------------------|---|--------------------------------------|----------|-------------------------------|----------|
| CÓDIGO                               | ESPECIFICAÇÃO   | RECEITA BRUTA                        | DEDUÇÕES | RECEITA LÍQUIDA               |          |
| 2.4.1.8.10.0.0.00.00                 | Transferência de Convênios da União e de suas Entidades | 2.114.561                            | 0        | 2.114.561                     |          |
| 2.4.1.8.10.9.0.00.00                 | Outras Transferências de Convênios da União             | 2.114.561                            | 0        | 2.114.561                     |          |
| <b>RECEITAS CORRENTES 19.124.559</b> |   | <b>RECEITAS DE CAPITAL 2.114.561</b> |          | <b>TOTAL GERAL 21.239.120</b> |          |

| CONSOLIDAÇÃO DA RECEITA DA UNIDADE        |  | R\$ 1,00          |
|---|--|-------------------|
| ESPECIFICAÇÃO                             |  | VALOR             |
| RECEITAS PRÓPRIAS                         |  | 21.281.443        |
| REPASSES DE RECURSOS DO TESOUREO ESTADUAL |  | 24.894.559        |
| <b>TOTAL</b>                              |  | <b>46.176.002</b> |

| PROGRAMA DE TRABALHO     |  |            |                             |          | R\$ 1,00 |            |
|--------------------------|--|------------|-----------------------------|----------|----------|------------|
| CÓDIGO                   | ESPECIFICAÇÃO  | PROJETOS   | Recursos de Todas as Fontes |          |          | TOTAL      |
|                          |  |            | ATIVIDADES                  | OPER.ESP |          |            |
|                          | DESPORTO E LAZER   | 29.242.389 | 16.692.043                  | 0        |          | 45.934.432 |
|                          | ADMINISTRAÇÃO GERAL  | 0          | 16.692.043                  | 0        |          | 16.692.043 |
|                          | GESTÃO ADMINISTRATIVA  | 0          | 16.692.043                  | 0        |          | 16.692.043 |
| <b>4134.27122426.358</b> | <b>GESTÃO ADMINISTRATIVA – IPCE</b>  | 0          | 16.692.043                  | 0        |          | 16.692.043 |
|                          | Manter a estrutura Administrativa da Unidade e dos Escritórios Regionais do Esporte, Conselho Estadual do Esporte, para o bom funcionamento de suas atividades. Efetuar a Gestão de Recursos Humanos, cessão funcional, disposição funcional e contratações necessárias. Atender as despesas com manutenção mínima (energia elétrica, água, esgoto, informática e telecomunicações), e dos serviços de terceiros, e das demais despesas necessárias ao funcionamento da estrutura. Promover infraestrutura física adequada e recuperar as edificações do IPCE. Assegurar o suprimento de equipamentos e mobiliários visando reduzir a exposição aos riscos de acidentes provocados pela deterioração da infraestrutura física para a melhoria do ambiente. Ofertar formação continuada específica aos gestores, por meio de capacitações e conferências. |            |                             |          |          |            |
|                          | DESPORTO COMUNITÁRIO   | 29.242.389 | 0                           | 0        |          | 29.242.389 |
|                          | EDUCAÇÃO E ESPORTE: TRANSFORMA PARANÁ  | 29.242.389 | 0                           | 0        |          | 29.242.389 |
| <b>4134.27812055.003</b> | <b>*IMPLEMENTAÇÃO E DESENVOLVIMENTO DO ESPORTE EM TODAS AS SUAS DIMENSÕES</b>  | 29.242.389 | 0                           | 0        |          | 29.242.389 |
|                          | Implementar ações de desenvolvimento do esporte, de incentivo, fomento e inovação, seja na perspectiva da formação, excelência esportiva, ou estímulo à prática continuada do esporte por toda a vida dos cidadãos paranaenses, sensibilizando as pessoas para a importância da prática do esporte, assegurando-lhes as oportunidades e condições de acesso. Incentivar e oportunizar o desenvolvimento de talentos esportivos. Formalizar parcerias com entes públicos e privados. Promover ações voltadas ao desenvolvimento esportivo regional. Estimular a elaboração de estudos e pesquisas em ciências do esporte. Desenvolver ações para a criação, otimização, modernização de equipamentos e instalações esportivas. Implementar sistema integrado de desenvolvimento e inteligência esportiva.   |            |                             |          |          |            |

| Especificações   | Produto                      | Un. Medida | PRODUTOS     |      |      |        |       |       |       |       |      |       |         |     |  | Total   |
|--|------------------------------|------------|--------------|------|------|--------|-------|-------|-------|-------|------|-------|---------|-----|--|---------|
|  |                              |            | Mesorregiões |      |      |        |       |       |       |       |      |       |         |     |  |         |
|  |                              |            | 900          | 905  | 910  | 915    | 920   | 925   | 930   | 935   | 940  | 945   | 990     | 995 |  |         |
| Realizar o Projeto Verão Maior                               | participante                 | unidade    |              |      |      | 200000 |       |       |       |       |      |       |         |     |  | 200000  |
| Apoiar Ações de Descentralização e Desenvolvimento Esportivo | projeto coordenado e apoiado | unidade    | 250          | 230  | 248  | 272    | 315   | 347   | 288   | 295   | 240  | 281   |         |     |  | 2766    |
| Apoiar e Realizar Ações de Capacitação Esportiva             | pessoa beneficiada           | unidade    | 65           | 65   | 65   | 65     | 65    | 65    | 65    | 65    | 65   | 65    |         |     |  | 650     |
| Realizar o Programa Geração Olímpica – 2022                  | bolsa concedida              | unidade    | 32           | 73   | 45   | 522    | 58    | 253   | 55    | 182   | 34   | 13    |         |     |  | 1267    |
| Realizar os Jogos Oficiais do Paraná                         | atleta atendido              | unidade    | 8900         | 7300 | 8500 | 37200  | 17200 | 25900 | 17900 | 30800 | 9400 | 12800 |         |     |  | 175900  |
|  | ENCARGOS ESPECIAIS           |            |              |      |      |        |       | 0     |       | 0     |      |       | 199.247 |     |  | 199.247 |
|  | OUTROS ENCARGOS ESPECIAIS    |            |              |      |      |        |       | 0     |       | 0     |      |       | 199.247 |     |  | 199.247 |

Continua na próxima página



| PROGRAMA DE TRABALHO        |   |                   |                   |                | Recursos de Todas as Fontes |  |  | R\$ 1,00 |
|-----------------------------|---|-------------------|-------------------|----------------|-----------------------------|--|--|----------|
| CÓDIGO                      | ESPECIFICAÇÃO   | PROJETOS          | ATIVIDADES        | OPER.ESP       | TOTAL                       |  |  |          |
| 4134.28846999.218           | OBRIGAÇÕES ESPECIAIS  | 0                 | 0                 | 199.247        | 199.247                     |  |  |          |
|                             | <b>*ENCARGOS ESPECIAIS - IPCE</b>   | 0                 | 0                 | 199.247        | 199.247                     |  |  |          |
|                             | Cumprir as obrigações tributárias e contributivas, tais como: PASEP, precatórios, ações trabalhistas, obrigações de pequeno valor e outros encargos, conforme legislação vigente. |                   |                   |                |                             |  |  |          |
| <b>TOTAL</b>                |   | <b>29.242.389</b> | <b>16.692.043</b> | <b>199.247</b> | <b>46.133.679</b>           |  |  |          |
| <b>*Recursos Vinculados</b> |   |                   |                   |                |                             |  |  |          |

| DETALHAMENTO DA DESPESA POR MODALIDADE E POR GRUPO DE FONTE |             |             |                        |                        |                   |                       |                             |          |                       |       |
|---|-------------|-------------|------------------------|------------------------|-------------------|-----------------------|-----------------------------|----------|-----------------------|-------|
| Ação  | Grupo Fonte | Mod. Aplic. | Pessoal e Enc. Sociais |                        |                   |                       | Recursos de Todas as Fontes |          | Amortização da Dívida | Total |
|   |             |             | Juros e Enc. da Dívida | Outras Desp. Correntes | Investimentos     | Inversões Financeiras |                             |          |                       |       |
| 5003  | 01          | 90          | 0                      | 0                      | 8.182.096         | 20.000                | 0                           | 0        | 8.202.096             |       |
|   | 01          | T           | 0                      | 0                      | 8.182.096         | 20.000                | 0                           | 0        | 8.202.096             |       |
|   | 95          | 90          | 0                      | 0                      | 18.925.732        | 2.114.561             | 0                           | 0        | 21.040.293            |       |
|   | 95          | T           | 0                      | 0                      | 18.925.732        | 2.114.561             | 0                           | 0        | 21.040.293            |       |
|   | T           | T           | 0                      | 0                      | 27.107.828        | 2.134.561             | 0                           | 0        | 29.242.389            |       |
| 6358  | 01          | 90          | 10.740.755             | 0                      | 4.837.961         | 58.827                | 0                           | 0        | 15.637.543            |       |
|   | 01          | 91          | 1.042.500              | 0                      | 12.000            | 0                     | 0                           | 0        | 1.054.500             |       |
|   | 01          | T           | 11.783.255             | 0                      | 4.849.961         | 58.827                | 0                           | 0        | 16.692.043            |       |
|   | T           | T           | 11.783.255             | 0                      | 4.849.961         | 58.827                | 0                           | 0        | 16.692.043            |       |
| 9218  | 01          | 90          | 0                      | 0                      | 420               | 0                     | 0                           | 0        | 420                   |       |
|   | 01          | T           | 0                      | 0                      | 420               | 0                     | 0                           | 0        | 420                   |       |
|   | 95          | 90          | 0                      | 0                      | 198.827           | 0                     | 0                           | 0        | 198.827               |       |
|   | 95          | T           | 0                      | 0                      | 198.827           | 0                     | 0                           | 0        | 198.827               |       |
|   | T           | T           | 0                      | 0                      | 199.247           | 0                     | 0                           | 0        | 199.247               |       |
| <b>TOTAL</b>  |             |             | <b>11.783.255</b>      | <b>0</b>               | <b>32.157.036</b> | <b>2.193.388</b>      | <b>0</b>                    | <b>0</b> | <b>46.133.679</b>     |       |



**SETI - SUPERINT. GERAL DE CIÊNCIA, TECNOLOGIA E ENSINO SUPERIOR**



**LEGISLAÇÃO**

Decreto nº 1.419, de 23 de maio de 2019 (Cria a Superintendência Geral de Ciência, Tecnologia e Ensino Superior e adota outras providências).

**ATRIBUIÇÕES**

A coordenação, implementação e execução da política estadual referente às áreas de ciência, tecnologia e ensino superior, num processo de contínuo desenvolvimento em prol da sociedade paranaense;  
A promoção e definição de diretrizes nas áreas do desenvolvimento científico, tecnológico e do ensino superior;  
A coordenação do sistema estadual de informações em ciência e tecnologia;  
A promoção da racionalização e do desempenho do ensino superior, em função das necessidades sociais, científicas e tecnológicas;  
O estímulo à ação que promova a qualificação de recursos humanos para a ciência e a tecnologia em todos os níveis;  
A execução, a supervisão e o controle da ação do Governo relativa à educação superior;  
O controle e a fiscalização do funcionamento das instituições pertencentes ao Sistema Estadual de Ensino Superior, nos termos do art. 10 da Lei Federal nº 9.394, de 20 de dezembro de 1996;  
O incentivo, o controle e a fiscalização das atividades de pesquisa e experimentação tecnológica e as relativas ao controle da qualidade e à prestação de serviços tecnológicos.

**A – Resumos Gerais**

| 4500 – SUPERINTENDÊNCIA GERAL DE CIÊNCIA, TECNOLOGIA E ENSINO SUPERIOR |  | PROGRAMA DE TRABALHO |                    |                      | Recursos de Todas as Fontes |                          |                    | R\$ 1,00 |
|--|--|----------------------|--------------------|----------------------|-----------------------------|--------------------------|--------------------|----------|
| CÓDIGO   | ESPECIFICAÇÃO  | CORRENTES            | TESOURO<br>CAPITAL | TOTAL                | CORRENTES                   | OUTRAS FONTES<br>CAPITAL | TOTAL              |          |
|  | EDUCAÇÃO   | 2.149.303.069        | 40.000             | 2.149.343.069        | 301.533.848                 | 46.103.950               | 347.637.798        |          |
|  | ADMINISTRAÇÃO GERAL  | 2.046.048            | 20.000             | 2.066.048            | 0                           | 0                        | 0                  |          |
|  | GESTÃO ADMINISTRATIVA  | 2.046.048            | 20.000             | 2.066.048            | 0                           | 0                        | 0                  |          |
| 4500.12122426.072  | GESTÃO ADMINISTRATIVA – SETI   | 2.046.048            | 20.000             | 2.066.048            | 0                           | 0                        | 0                  |          |
|  | FORMAÇÃO DE RECURSOS HUMANOS   | 100.000              | 0                  | 100.000              | 0                           | 0                        | 0                  |          |
|  | ENSINO SUPERIOR INOVADOR   | 2.147.257.021        | 20.000             | 2.147.277.021        | 301.533.848                 | 46.103.950               | 347.637.798        |          |
| 4500.12128086.071  | EDUCAÇÃO FISCAL – SETI   | 100.000              | 0                  | 100.000              | 0                           | 0                        | 0                  |          |
|  | ENSINO SUPERIOR  | 2.147.157.021        | 20.000             | 2.147.177.021        | 301.533.848                 | 46.103.950               | 347.637.798        |          |
|  | ENSINO SUPERIOR INOVADOR   | 2.147.257.021        | 20.000             | 2.147.277.021        | 301.533.848                 | 46.103.950               | 347.637.798        |          |
| 4500.12364086.070  | GESTÃO DAS ATIVIDADES UNIVERSITÁRIAS                                     | 3.174.452            | 20.000             | 3.194.452            | 0                           | 0                        | 0                  |          |
| 4500.12364086.075  | *GESTÃO DO HOSPITAL UNIVERSITÁRIO REGIONAL DO NORTE DO PARANÁ – UEL      | 0                    | 0                  | 0                    | 69.435.830                  | 8.630.001                | 78.065.831         |          |
| 4500.12364086.076  | *GESTÃO DO HOSPITAL UNIVERSITÁRIO REGIONAL DOS CAMPOS GERAIS – UEPG      | 0                    | 0                  | 0                    | 33.717.290                  | 1.040.000                | 34.757.290         |          |
| 4500.12364086.077  | *GESTÃO DO HOSPITAL UNIVERSITÁRIO REGIONAL DE MARINGÁ – UEM              | 0                    | 0                  | 0                    | 35.667.122                  | 4.000.000                | 39.667.122         |          |
| 4500.12364086.078  | *GESTÃO DO HOSPITAL UNIVERSITÁRIO REGIONAL DO OESTE DO PARANÁ – UNIOESTE | 0                    | 0                  | 0                    | 52.788.206                  | 2.945.000                | 55.733.206         |          |
| 4500.12364086.116  | *GESTÃO DAS ATIVIDADES UNIVERSITÁRIAS – UEL                              | 508.943.100          | 0                  | 508.943.100          | 20.082.044                  | 5.428.387                | 25.510.431         |          |
| 4500.12364086.119  | *GESTÃO DAS ATIVIDADES UNIVERSITÁRIAS – UEPG                             | 267.900.451          | 0                  | 267.900.451          | 17.764.730                  | 1.610.000                | 19.374.730         |          |
| 4500.12364086.122  | *GESTÃO DAS ATIVIDADES UNIVERSITÁRIAS – UEM                              | 540.835.339          | 0                  | 540.835.339          | 24.519.336                  | 6.157.949                | 30.677.285         |          |
| 4500.12364086.125  | *GESTÃO DAS ATIVIDADES UNIVERSITÁRIAS – UNICENTRO                        | 220.142.603          | 0                  | 220.142.603          | 13.355.688                  | 3.641.157                | 16.996.845         |          |
| 4500.12364086.128  | *GESTÃO DAS ATIVIDADES UNIVERSITÁRIAS – UNIOESTE                         | 322.812.503          | 0                  | 322.812.503          | 29.052.990                  | 3.677.750                | 32.730.740         |          |
| 4500.12364086.131  | *GESTÃO DAS ATIVIDADES UNIVERSITÁRIAS – UNESPAR                          | 190.544.487          | 0                  | 190.544.487          | 1.028.108                   | 7.825.266                | 8.853.374          |          |
| 4500.12364086.149  | *GESTÃO DAS ATIVIDADES UNIVERSITÁRIAS – UENP                             | 92.804.086           | 0                  | 92.804.086           | 4.122.504                   | 1.148.440                | 5.270.944          |          |
|  | CIÊNCIA E TECNOLOGIA   | 67.869.126           | 77.102.283         | 144.971.409          | 0                           | 0                        | 0                  |          |
|  | DESENVOLVIMENTO CIENTÍFICO   | 67.869.126           | 25.102.283         | 92.971.409           | 0                           | 0                        | 0                  |          |
|  | PARANÁ MAIS CIÊNCIA  | 67.869.126           | 77.102.283         | 144.971.409          | 0                           | 0                        | 0                  |          |
| 4500.19571066.152  | *GESTÃO ADMINISTRATIVA – UGF   | 30.000               | 30.000             | 60.000               | 0                           | 0                        | 0                  |          |
| 4500.19571066.153  | *DESENVOLVIMENTO REGIONAL DA CIÊNCIA, TECNOLOGIA E INOVAÇÃO              | 67.839.126           | 25.072.283         | 92.911.409           | 0                           | 0                        | 0                  |          |
|  | DESENVOLVIMENTO TECNOLÓGICO E ENGENHARIA                                 | 0                    | 52.000.000         | 52.000.000           | 0                           | 0                        | 0                  |          |
|  | PARANÁ MAIS CIÊNCIA  | 67.869.126           | 77.102.283         | 144.971.409          | 0                           | 0                        | 0                  |          |
| 4500.19572065.533  | *INTEGRALIZAÇÃO DE CAPITAL NO TECPAR                                     | 0                    | 52.000.000         | 52.000.000           | 0                           | 0                        | 0                  |          |
|  | ENCARGOS ESPECIAIS   | 3.986.710            | 0                  | 3.986.710            | 10.088.504                  | 0                        | 10.088.504         |          |
|  | OUTROS ENCARGOS ESPECIAIS  | 3.986.710            | 0                  | 3.986.710            | 10.088.504                  | 0                        | 10.088.504         |          |
|  | OBRIGAÇÕES ESPECIAIS   | 3.986.710            | 0                  | 3.986.710            | 10.088.504                  | 0                        | 10.088.504         |          |
| 4500.28846999.013  | *ENCARGOS ESPECIAIS – UEL  | 62.850               | 0                  | 62.850               | 3.777.238                   | 0                        | 3.777.238          |          |
| 4500.28846999.014  | *ENCARGOS ESPECIAIS – UEPG   | 63.480               | 0                  | 63.480               | 1.789.220                   | 0                        | 1.789.220          |          |
| 4500.28846999.015  | *ENCARGOS ESPECIAIS – UEM  | 48.860               | 0                  | 48.860               | 2.711.297                   | 0                        | 2.711.297          |          |
| 4500.28846999.016  | *ENCARGOS ESPECIAIS – UNICENTRO  | 21.770               | 0                  | 21.770               | 104.765                     | 0                        | 104.765            |          |
| 4500.28846999.017  | *ENCARGOS ESPECIAIS – UNIOESTE   | 23.400               | 0                  | 23.400               | 1.448.244                   | 0                        | 1.448.244          |          |
| 4500.28846999.053  | *ENCARGOS ESPECIAIS – UENP   | 5.480                | 0                  | 5.480                | 98.700                      | 0                        | 98.700             |          |
| 4500.28846999.063  | *ENCARGOS ESPECIAIS – UNESPAR  | 4.470                | 0                  | 4.470                | 159.040                     | 0                        | 159.040            |          |
| 4500.28846999.194  | *ENCARGOS ESPECIAIS – FUNDO PARANÁ                                       | 3.756.400            | 0                  | 3.756.400            | 0                           | 0                        | 0                  |          |
|  | <b>TOTAL</b>   | <b>2.221.158.905</b> | <b>77.142.283</b>  | <b>2.298.301.188</b> | <b>311.622.352</b>          | <b>46.103.950</b>        | <b>357.726.302</b> |          |
|  | <b>*Recursos Vinculados</b>  |                      |                    |                      |                             |                          |                    |          |

## DEMONSTRATIVO DA DESPESA POR UNIDADES ORÇAMENTÁRIAS E CATEGORIAS ECONÔMICAS SEGUNDO A ORIGEM DOS RECURSOS

| CÓDIGO       | ESPECIFICAÇÃO   | Recursos de Todas as Fontes |                   |                      |                    |                   | R\$ 1,00           |
|--------------|---|-----------------------------|-------------------|----------------------|--------------------|-------------------|--------------------|
|              |   | CORRENTES                   | TESOURO           | TOTAL                | OUTRAS FONTES      |                   |                    |
|              |   |                             | CAPITAL           |                      | CORRENTES          | CAPITAL           |                    |
| 4504         | SUPERINTENDÊNCIA GERAL DE CIÊNCIA, TECNOLOGIA E ENSINO SUPERIOR | 5.320.500                   | 52.040.000        | 57.360.500           | 0                  | 0                 | 0                  |
| 4530         | UNIVERSIDADE ESTADUAL DE LONDRINA - UEL                         | 509.005.950                 | 0                 | 509.005.950          | 93.295.112         | 14.058.388        | 107.353.500        |
| 4531         | UNIVERSIDADE ESTADUAL DE PONTA GROSSA - UEPG                    | 267.963.931                 | 0                 | 267.963.931          | 53.271.240         | 2.650.000         | 55.921.240         |
| 4532         | UNIVERSIDADE ESTADUAL DE MARINGÁ - UEM                          | 540.884.199                 | 0                 | 540.884.199          | 62.897.755         | 10.157.949        | 73.055.704         |
| 4533         | UNIVERSIDADE ESTADUAL DO CENTRO-OESTE - UNICENTRO               | 220.164.373                 | 0                 | 220.164.373          | 13.460.453         | 3.641.157         | 17.101.610         |
| 4534         | UNIVERSIDADE ESTADUAL DO OESTE DO PARANÁ - UNIOESTE             | 322.835.903                 | 0                 | 322.835.903          | 83.289.440         | 6.622.750         | 89.912.190         |
| 4546         | UNIVERSIDADE ESTADUAL DO PARANÁ - UNESPAR                       | 190.548.957                 | 0                 | 190.548.957          | 1.187.148          | 7.825.266         | 9.012.414          |
| 4548         | UNIVERSIDADE ESTADUAL DO NORTE DO PARANÁ - UENP                 | 92.809.566                  | 0                 | 92.809.566           | 4.221.204          | 1.148.440         | 5.369.644          |
| 4560         | FUNDO PARANÁ  | 71.625.526                  | 25.102.283        | 96.727.809           | 0                  | 0                 | 0                  |
| <b>TOTAL</b> |   | <b>2.221.158.905</b>        | <b>77.142.283</b> | <b>2.298.301.188</b> | <b>311.622.352</b> | <b>46.103.950</b> | <b>357.726.302</b> |

## DISCRIMINAÇÃO DA DESPESA SEGUNDO OS DESDOBRAMENTOS POR ÓRGÃO/UNIDADE, GRUPO DE FONTES E MODALIDADE DE APLICAÇÃO

| Unid. | Grupo Fonte | Mod. Aplic. | Recursos de Todas as Fontes |                        |                        |               |             |   |                       |             | R\$ 1,00 |
|-------|-------------|-------------|-----------------------------|------------------------|------------------------|---------------|-------------|---|-----------------------|-------------|----------|
|       |             |             | Pessoal e Enc. Sociais      | Juros e Enc. da Dívida | Outras Desp. Correntes | Investimentos | Inversões   |   | Amortização da Dívida | Total       |          |
|       |             |             |                             |                        |                        |               | Financeiras |   |                       |             |          |
| 4504  | 01          | 90          | 0                           | 0                      | 5.317.500              | 40.000        | 52.000.000  | 0 | 0                     | 57.357.500  |          |
|       | 01          | 91          | 0                           | 0                      | 3.000                  | 0             | 0           | 0 | 0                     | 3.000       |          |
|       | 01          | T           | 0                           | 0                      | 5.320.500              | 40.000        | 52.000.000  | 0 | 0                     | 57.360.500  |          |
|       | T           | T           | 0                           | 0                      | 5.320.500              | 40.000        | 52.000.000  | 0 | 0                     | 57.360.500  |          |
| 4530  | 01          | 90          | 407.257.100                 | 0                      | 13.942.007             | 0             | 0           | 0 | 0                     | 421.199.107 |          |
|       | 01          | 91          | 87.806.843                  | 0                      | 0                      | 0             | 0           | 0 | 0                     | 87.806.843  |          |
|       | 01          | T           | 495.063.943                 | 0                      | 13.942.007             | 0             | 0           | 0 | 0                     | 509.005.950 |          |
|       | 95          | 90          | 0                           | 0                      | 93.213.979             | 14.058.388    | 0           | 0 | 0                     | 107.272.367 |          |
|       | 95          | 91          | 0                           | 0                      | 81.133                 | 0             | 0           | 0 | 0                     | 81.133      |          |
|       | 95          | T           | 0                           | 0                      | 93.295.112             | 14.058.388    | 0           | 0 | 0                     | 107.353.500 |          |
|       | T           | T           | 495.063.943                 | 0                      | 107.237.119            | 14.058.388    | 0           | 0 | 0                     | 616.359.450 |          |
|       | T           | T           | 495.063.943                 | 0                      | 107.237.119            | 14.058.388    | 0           | 0 | 0                     | 616.359.450 |          |
| 4531  | 01          | 90          | 211.670.855                 | 0                      | 6.842.624              | 0             | 0           | 0 | 0                     | 218.513.479 |          |
|       | 01          | 91          | 49.450.452                  | 0                      | 0                      | 0             | 0           | 0 | 0                     | 49.450.452  |          |
|       | 01          | T           | 261.121.307                 | 0                      | 6.842.624              | 0             | 0           | 0 | 0                     | 267.963.931 |          |
|       | 95          | 90          | 0                           | 0                      | 53.271.240             | 2.650.000     | 0           | 0 | 0                     | 55.921.240  |          |
|       | 95          | T           | 0                           | 0                      | 53.271.240             | 2.650.000     | 0           | 0 | 0                     | 55.921.240  |          |
|       | T           | T           | 261.121.307                 | 0                      | 60.113.864             | 2.650.000     | 0           | 0 | 0                     | 323.885.171 |          |
| 4532  | 01          | 90          | 440.151.831                 | 0                      | 11.768.933             | 0             | 0           | 0 | 0                     | 451.920.764 |          |
|       | 01          | 91          | 88.963.435                  | 0                      | 0                      | 0             | 0           | 0 | 0                     | 88.963.435  |          |
|       | 01          | T           | 529.115.266                 | 0                      | 11.768.933             | 0             | 0           | 0 | 0                     | 540.884.199 |          |
|       | 95          | 90          | 500.000                     | 0                      | 62.327.499             | 10.157.949    | 0           | 0 | 0                     | 72.985.448  |          |
|       | 95          | 91          | 0                           | 0                      | 70.256                 | 0             | 0           | 0 | 0                     | 70.256      |          |
|       | 95          | T           | 500.000                     | 0                      | 62.397.755             | 10.157.949    | 0           | 0 | 0                     | 73.055.704  |          |
|       | T           | T           | 529.615.266                 | 0                      | 74.166.688             | 10.157.949    | 0           | 0 | 0                     | 613.939.903 |          |
|       | T           | T           | 529.615.266                 | 0                      | 74.166.688             | 10.157.949    | 0           | 0 | 0                     | 613.939.903 |          |
| 4533  | 01          | 90          | 182.406.378                 | 0                      | 6.167.995              | 0             | 0           | 0 | 0                     | 188.574.373 |          |
|       | 01          | 91          | 31.590.000                  | 0                      | 0                      | 0             | 0           | 0 | 0                     | 31.590.000  |          |
|       | 01          | T           | 213.996.378                 | 0                      | 6.167.995              | 0             | 0           | 0 | 0                     | 220.164.373 |          |
|       | 95          | 90          | 0                           | 0                      | 13.448.453             | 3.641.157     | 0           | 0 | 0                     | 17.089.610  |          |
|       | 95          | 91          | 0                           | 0                      | 12.000                 | 0             | 0           | 0 | 0                     | 12.000      |          |
|       | 95          | T           | 0                           | 0                      | 13.460.453             | 3.641.157     | 0           | 0 | 0                     | 17.101.610  |          |
| 4534  | T           | T           | 213.996.378                 | 0                      | 19.628.448             | 3.641.157     | 0           | 0 | 0                     | 237.265.983 |          |
|       | 01          | 90          | 256.691.247                 | 0                      | 9.594.657              | 0             | 0           | 0 | 0                     | 266.285.904 |          |
|       | 01          | 91          | 56.549.999                  | 0                      | 0                      | 0             | 0           | 0 | 0                     | 56.549.999  |          |
|       | 01          | T           | 313.241.246                 | 0                      | 9.594.657              | 0             | 0           | 0 | 0                     | 322.835.903 |          |
|       | 95          | 90          | 650.000                     | 0                      | 82.366.940             | 6.622.750     | 0           | 0 | 0                     | 89.639.690  |          |

Continua na próxima página

## DISCRIMINAÇÃO DA DESPESA SEGUNDO OS DESDOBRAMENTOS POR ÓRGÃO/UNIDADE, GRUPO DE FONTES E MODALIDADE DE APLICAÇÃO

| Unid. | Grupo Fonte | Mod. Aplic.  | Pessoal e Enc. Sociais | Juros e Enc. da Dívida | Outras Desp. Correntes | Investimentos     | Recursos de Todas as Fontes |                       | R\$ 1,00 Total       |
|-------|-------------|--------------|------------------------|------------------------|------------------------|-------------------|-----------------------------|-----------------------|----------------------|
|       |             |              |                        |                        |                        |                   | Inversões Financeiras       | Amortização da Dívida |                      |
|       | 95          | 91           | 0                      | 0                      | 272.500                | 0                 | 0                           | 0                     | 272.500              |
|       | 95          | T            | 650.000                | 0                      | 82.639.440             | 6.622.750         | 0                           | 0                     | 89.912.190           |
|       | T           | T            | 313.891.246            | 0                      | 92.234.097             | 6.622.750         | 0                           | 0                     | 412.748.093          |
| 4546  | 01          | 90           | 158.389.157            | 0                      | 7.266.000              | 0                 | 0                           | 0                     | 165.655.157          |
|       | 01          | 91           | 24.795.895             | 0                      | 97.905                 | 0                 | 0                           | 0                     | 24.893.800           |
|       | 01          | T            | 183.185.052            | 0                      | 7.363.905              | 0                 | 0                           | 0                     | 190.548.957          |
|       | 95          | 90           | 0                      | 0                      | 1.176.648              | 7.825.266         | 0                           | 0                     | 9.001.914            |
|       | 95          | 91           | 0                      | 0                      | 10.500                 | 0                 | 0                           | 0                     | 10.500               |
|       | 95          | T            | 0                      | 0                      | 1.187.148              | 7.825.266         | 0                           | 0                     | 9.012.414            |
| 4548  | T           | T            | 183.185.052            | 0                      | 8.551.053              | 7.825.266         | 0                           | 0                     | 199.561.371          |
|       | 01          | 90           | 77.182.497             | 0                      | 6.710.863              | 0                 | 0                           | 0                     | 83.893.360           |
|       | 01          | 91           | 8.916.206              | 0                      | 0                      | 0                 | 0                           | 0                     | 8.916.206            |
|       | 01          | T            | 86.098.703             | 0                      | 6.710.863              | 0                 | 0                           | 0                     | 92.809.566           |
|       | 95          | 90           | 0                      | 0                      | 4.215.204              | 1.148.440         | 0                           | 0                     | 5.363.644            |
|       | 95          | 91           | 0                      | 0                      | 6.000                  | 0                 | 0                           | 0                     | 6.000                |
|       | 95          | T            | 0                      | 0                      | 4.221.204              | 1.148.440         | 0                           | 0                     | 5.369.644            |
| 4560  | T           | T            | 86.098.703             | 0                      | 10.932.067             | 1.148.440         | 0                           | 0                     | 98.179.210           |
|       | 01          | 20           | 0                      | 0                      | 0                      | 500.000           | 0                           | 0                     | 500.000              |
|       | 01          | 40           | 0                      | 0                      | 35.000                 | 5.000             | 0                           | 0                     | 40.000               |
|       | 01          | 50           | 0                      | 0                      | 19.945.094             | 17.219.470        | 0                           | 0                     | 37.164.564           |
|       | 01          | 90           | 0                      | 0                      | 51.645.432             | 7.377.813         | 0                           | 0                     | 59.023.245           |
|       | 01          | T            | 0                      | 0                      | 71.625.526             | 25.102.283        | 0                           | 0                     | 96.727.809           |
|       | T           | T            | 0                      | 0                      | 71.625.526             | 25.102.283        | 0                           | 0                     | 96.727.809           |
|       |             | <b>TOTAL</b> | <b>2.082.971.895</b>   | <b>0</b>               | <b>449.809.362</b>     | <b>71.246.233</b> | <b>52.000.000</b>           | <b>0</b>              | <b>2.656.027.490</b> |

**B - Detalhamento do Programa de Trabalho das Unidades****- Recursos de Todas as Fontes**

4500 - SUPERINTENDÊNCIA GERAL DE CIÊNCIA, TECNOLOGIA E ENSINO SUPERIOR

4504 - SUPERINTENDÊNCIA GERAL DE CIÊNCIA, TECNOLOGIA E ENSINO SUPERIOR

## PROGRAMA DE TRABALHO

| CÓDIGO            | ESPECIFICAÇÃO  | PROJETOS | Recursos de Todas as Fontes |          | R\$ 1,00 TOTAL |
|-------------------|--|----------|-----------------------------|----------|----------------|
|                   |  |          | ATIVIDADES                  | OPER.ESP |                |
|                   | EDUCAÇÃO   | 0        | 5.360.500                   | 0        | 5.360.500      |
|                   | ADMINISTRAÇÃO GERAL  | 0        | 2.066.048                   | 0        | 2.066.048      |
|                   | GESTÃO ADMINISTRATIVA  | 0        | 2.066.048                   | 0        | 2.066.048      |
| 4504.12122426.072 | <b>GESTÃO ADMINISTRATIVA - SETI</b>  | 0        | 2.066.048                   | 0        | 2.066.048      |
|                   | Manter a estrutura administrativa da Unidade para o bom funcionamento de suas atividades. Efetuar a gestão de recursos humanos, das despesas com manutenção mínima (água, energia, informática e telecomunicações), dos serviços de terceiros e das demais despesas necessárias ao seu funcionamento.  |          |                             |          |                |
|                   | FORMAÇÃO DE RECURSOS HUMANOS   | 0        | 100.000                     | 0        | 100.000        |
|                   | ENSINO SUPERIOR INOVADOR   | 0        | 3.294.452                   | 0        | 3.294.452      |
| 4504.12128086.071 | <b>EDUCAÇÃO FISCAL - SETI</b>  | 0        | 100.000                     | 0        | 100.000        |
|                   | Disseminar informações à população sobre tributação, responsabilidades do Estado e exercício da cidadania, contribuindo para a transparência na gestão pública e na prática da responsabilidade fiscal. Despertar na sociedade uma reflexão e uma ação participativa acerca da educação fiscal, mediante eventos de curta duração, tais como: conferências, seminários, simpósios, palestras e cursos, enfatizando como são arrecadados os recursos, como se investe o dinheiro público e quais os |          |                             |          |                |

Continua na próxima página

| PROGRAMA DE TRABALHO                                   |  |            |                             |     |     |     |     |                   |           |                  |     |     |          |          |                   |
|--|--|------------|-----------------------------|-----|-----|-----|-----|-------------------|-----------|------------------|-----|-----|----------|----------|-------------------|
| CÓDIGO   | ESPECIFICAÇÃO  | PROJETOS   | Recursos de Todas as Fontes |     |     |     |     |                   |           |                  |     |     |          | R\$ 1,00 |                   |
|  |  |            | OPER.ESP                    |     |     |     |     |                   |           |                  |     |     |          | TOTAL    |                   |
|  | mecanismos.  |            |                             |     |     |     |     |                   |           |                  |     |     |          |          |                   |
|  |  |            | PRODUTOS                    |     |     |     |     |                   |           |                  |     |     |          |          |                   |
| Especificações   | Produto  | Un. Medida | Mesorregiões                |     |     |     |     |                   |           |                  |     |     |          | Total    |                   |
|  |  |            | 900                         | 905 | 910 | 915 | 920 | 925               | 930       | 935              | 940 | 945 | 990      | 995      | Total             |
| Realizar palestras e cursos na área de educação fiscal | evento educativo realizado   | unidade    | 1                           |     | 1   |     |     | 2                 |           | 1                |     |     |          |          | 5                 |
|  | ENSINO SUPERIOR  |            |                             |     |     |     | 0   |                   | 3.194.452 |                  |     |     | 0        |          | 3.194.452         |
|  | ENSINO SUPERIOR INOVADOR   |            |                             |     |     |     | 0   |                   | 3.294.452 |                  |     |     | 0        |          | 3.294.452         |
| <b>4504.12364086.070</b>                               | <b>GESTÃO DAS ATIVIDADES UNIVERSITÁRIAS</b>  |            |                             |     |     |     | 0   |                   | 3.194.452 |                  |     |     | 0        |          | 3.194.452         |
|  | Aprimorar os processos de gestão, monitoramento, avaliação, transparência e regulação dos diferentes níveis de formação no ensino superior, e a partir destes ampliar o acesso à educação superior de qualidade, na graduação e na pós-graduação, contemplando o fortalecimento da ciência, da tecnologia e da inovação e o apoio às atividades de ensino, pesquisa e extensão. Promover a formação, a capacitação e a fixação de recursos humanos qualificados voltados à ciência, tecnologia e inovação, particularmente no interior do Estado. Implantar uma estrutura, em conjunto com as IEES, visando a ampliação de oferta de educação híbrida e a expansão de cursos na modalidade EAD, em consonância com áreas estratégicas e demandas regionais. Promover a formação continuada de professores para a educação básica, frente a novas práticas metodológicas, tecnologias educacionais e a base nacional comum curricular. Promover a inserção do ensino superior para apoiar demandas sociais e ações para desenvolvimento regional. Implementar e estimular a internacionalização por meio do ensino de línguas estrangeiras. |            |                             |     |     |     |     |                   |           |                  |     |     |          |          |                   |
|  |  |            | PRODUTOS                    |     |     |     |     |                   |           |                  |     |     |          |          |                   |
| Especificações   | Produto  | Un. Medida | Mesorregiões                |     |     |     |     |                   |           |                  |     |     |          | Total    |                   |
|  |  |            | 900                         | 905 | 910 | 915 | 920 | 925               | 930       | 935              | 940 | 945 | 990      | 995      | Total             |
| Apoiar projetos de extensão - USF                      | projeto desenvolvido   | unidade    | 2                           | 10  | 17  | 13  | 2   | 30                | 10        | 19               |     | 2   |          |          | 105               |
| Apoiar Vestibular Indígena nas IEES                    | concurso vestibular realizado  | unidade    | 1                           |     | 1   |     | 1   | 2                 | 1         | 1                |     |     |          |          | 7                 |
|  | CIÊNCIA E TECNOLOGIA   |            |                             |     |     |     |     | 52.000.000        |           | 0                |     |     | 0        |          | 52.000.000        |
|  | DESENVOLVIMENTO TECNOLÓGICO E ENGENHARIA   |            |                             |     |     |     |     | 52.000.000        |           | 0                |     |     | 0        |          | 52.000.000        |
|  | PARANÁ MAIS CIÊNCIA  |            |                             |     |     |     |     | 52.000.000        |           | 0                |     |     | 0        |          | 52.000.000        |
| <b>4504.19572065.533</b>                               | <b>*INTEGRALIZAÇÃO DE CAPITAL NO TECPAR</b>  |            |                             |     |     |     |     | 52.000.000        |           | 0                |     |     | 0        |          | 52.000.000        |
|  | Integralizar capital no Instituto de Tecnologia do Paraná.   |            |                             |     |     |     |     |                   |           |                  |     |     |          |          |                   |
|  | <b>TOTAL</b>   |            |                             |     |     |     |     | <b>52.000.000</b> |           | <b>5.360.500</b> |     |     | <b>0</b> |          | <b>57.360.500</b> |
| <b>*Recursos Vinculados</b>                            |  |            |                             |     |     |     |     |                   |           |                  |     |     |          |          |                   |

## DETALHAMENTO DA DESPESA POR MODALIDADE E POR GRUPO DE FONTE

| Ação | Grupo Fonte | Mod. Aplic. | Pessoal e Enc. Sociais | Juros e Enc. da Dívida | Outras Desp. Correntes | Investimentos | Recursos de Todas as Fontes |                       | R\$ 1,00   |
|------|-------------|-------------|------------------------|------------------------|------------------------|---------------|-----------------------------|-----------------------|------------|
|      |             |             |                        |                        |                        |               | Inversões Financeiras       | Amortização da Dívida | Total      |
| 5533 | 01          | 90          | 0                      | 0                      | 0                      | 0             | 52.000.000                  | 0                     | 52.000.000 |
|      | 01          | T           | 0                      | 0                      | 0                      | 0             | 52.000.000                  | 0                     | 52.000.000 |
|      | T           | T           | 0                      | 0                      | 0                      | 0             | 52.000.000                  | 0                     | 52.000.000 |
| 6070 | 01          | 90          | 0                      | 0                      | 3.174.452              | 20.000        | 0                           | 0                     | 3.194.452  |
|      | 01          | T           | 0                      | 0                      | 3.174.452              | 20.000        | 0                           | 0                     | 3.194.452  |
|      | T           | T           | 0                      | 0                      | 3.174.452              | 20.000        | 0                           | 0                     | 3.194.452  |
| 6071 | 01          | 90          | 0                      | 0                      | 100.000                | 0             | 0                           | 0                     | 100.000    |

Continua na próxima página



## DETALHAMENTO DA DESPESA POR MODALIDADE E POR GRUPO DE FONTE

| Ação         | Grupo Fonte | Mod. Aplic. | Recursos de Todas as Fontes |                        |                        |               |                       |                       | R\$ 1,00          |
|--------------|-------------|-------------|-----------------------------|------------------------|------------------------|---------------|-----------------------|-----------------------|-------------------|
|              |             |             | Pessoal e Enc. Sociais      | Juros e Enc. da Dívida | Outras Desp. Correntes | Investimentos | Inversões Financeiras | Amortização da Dívida | Total             |
|              | 01          | T           | 0                           | 0                      | 100.000                | 0             | 0                     | 0                     | 100.000           |
|              | T           | T           | 0                           | 0                      | 100.000                | 0             | 0                     | 0                     | 100.000           |
| 6072         | 01          | 90          | 0                           | 0                      | 2.043.048              | 20.000        | 0                     | 0                     | 2.063.048         |
|              | 01          | 91          | 0                           | 0                      | 3.000                  | 0             | 0                     | 0                     | 3.000             |
|              | 01          | T           | 0                           | 0                      | 2.046.048              | 20.000        | 0                     | 0                     | 2.066.048         |
|              | T           | T           | 0                           | 0                      | 2.046.048              | 20.000        | 0                     | 0                     | 2.066.048         |
| <b>TOTAL</b> |             |             | <b>0</b>                    | <b>0</b>               | <b>5.320.500</b>       | <b>40.000</b> | <b>52.000.000</b>     | <b>0</b>              | <b>57.360.500</b> |

4500 – SUPERINTENDÊNCIA GERAL DE CIÊNCIA, TECNOLOGIA E ENSINO SUPERIOR

4530 – UNIVERSIDADE ESTADUAL DE LONDRINA – UEL

## DEMONSTRATIVO DAS RECEITAS PRÓPRIAS

| CÓDIGO               | ESPECIFICAÇÃO  | R\$ 1,00      |          |                 |
|----------------------|--|---------------|----------|-----------------|
|                      |  | RECEITA BRUTA | DEDUÇÕES | RECEITA LÍQUIDA |
| 1.0.0.0.00.0.0.00.00 | Receitas Correntes   | 101.558.500   | 0        | 101.558.500     |
| 1.3.0.0.00.0.0.00.00 | Receita Patrimonial  | 2.868.000     | 0        | 2.868.000       |
| 1.3.1.0.00.0.0.00.00 | Exploração do Patrimônio Imobiliário do Estado                                   | 210.000       | 0        | 210.000         |
| 1.3.1.0.01.0.0.00.00 | Aluguéis, Arrendamentos, Foros, Laudêmios, Tarifas de Ocupação                   | 210.000       | 0        | 210.000         |
| 1.3.1.0.01.1.0.00.00 | Aluguéis e Arrendamentos   | 210.000       | 0        | 210.000         |
| 1.3.1.0.01.1.1.00.00 | Aluguéis e Arrendamentos - Principal   | 210.000       | 0        | 210.000         |
| 1.3.1.0.01.1.1.01.00 | Aluguéis   | 210.000       | 0        | 210.000         |
| 1.3.2.0.00.0.0.00.00 | Valores Mobiliários  | 2.658.000     | 0        | 2.658.000       |
| 1.3.2.1.00.0.0.00.00 | Juros e Correções Monetárias   | 2.658.000     | 0        | 2.658.000       |
| 1.3.2.1.00.1.0.00.00 | Remuneração de Depósitos Bancários   | 2.658.000     | 0        | 2.658.000       |
| 1.4.0.0.00.0.0.00.00 | Receita Agropecuária   | 15.400        | 0        | 15.400          |
| 1.4.0.0.00.1.0.00.00 | Receita Agropecuária   | 15.400        | 0        | 15.400          |
| 1.4.0.0.00.1.1.00.00 | Receita Agropecuária - Principal   | 15.400        | 0        | 15.400          |
| 1.4.0.0.00.1.1.01.00 | Receita da Produção Vegetal  | 6.300         | 0        | 6.300           |
| 1.4.0.0.00.1.1.02.00 | Receita da Produção Animal e Derivados   | 9.100         | 0        | 9.100           |
| 1.5.0.0.00.0.0.00.00 | Receita Industrial   | 98.700        | 0        | 98.700          |
| 1.5.0.0.00.1.0.00.00 | Receita Industrial   | 98.700        | 0        | 98.700          |
| 1.5.0.0.00.1.1.00.00 | Receita Industrial - Principal   | 98.700        | 0        | 98.700          |
| 1.5.0.0.00.1.1.02.00 | Receita da Ind. Editorial e Gráfica Prov. de Serv. Prest. a Outras Entidades     | 33.600        | 0        | 33.600          |
| 1.5.0.0.00.1.1.03.00 | Outras Receitas da Indústria de Transformação                                    | 65.100        | 0        | 65.100          |
| 1.6.0.0.00.0.0.00.00 | Receita de Serviços  | 89.528.800    | 0        | 89.528.800      |
| 1.6.1.0.00.0.0.00.00 | Serviços Administrativos e Comerciais Gerais                                     | 9.424.800     | 0        | 9.424.800       |
| 1.6.1.0.01.0.0.00.00 | Serviços Administrativos e Comerciais Gerais                                     | 9.412.200     | 0        | 9.412.200       |
| 1.6.1.0.01.1.0.00.00 | Serviços Administrativos e Comerciais Gerais                                     | 9.412.200     | 0        | 9.412.200       |
| 1.6.1.0.01.1.1.00.00 | Serviços Administrativos e Comerciais Gerais - Principal                         | 9.412.200     | 0        | 9.412.200       |
| 1.6.1.0.01.1.1.01.00 | Serviços Comerciais  | 910.000       | 0        | 910.000         |
| 1.6.1.0.01.1.1.02.00 | Serviços de Informações Estatísticas   | 1.260.000     | 0        | 1.260.000       |
| 1.6.1.0.01.1.1.03.00 | Serviços Educacionais  | 7.189.000     | 0        | 7.189.000       |
| 1.6.1.0.01.1.1.07.00 | Serviços de Estudos e Pesquisas  | 7.000         | 0        | 7.000           |
| 1.6.1.0.01.1.1.09.00 | Serviços Recreativos e Culturais   | 46.200        | 0        | 46.200          |
| 1.6.1.0.04.0.0.00.00 | Serviços de Informação e Tecnologia  | 12.600        | 0        | 12.600          |
| 1.6.1.0.04.1.0.00.00 | Serviços de Informação e Tecnologia  | 12.600        | 0        | 12.600          |
| 1.6.1.0.04.1.1.00.00 | Serviços de Informação e Tecnologia - Principal                                  | 12.600        | 0        | 12.600          |
| 1.6.1.0.04.1.1.01.00 | Serviços de Processamento de Dados   | 12.600        | 0        | 12.600          |
| 1.6.3.0.00.0.0.00.00 | Serviços e Atividades Referentes à Saúde   | 76.954.000    | 0        | 76.954.000      |
| 1.6.3.8.00.0.0.00.00 | Serviços e Atividades Referentes à Saúde - Específico para Estados/DF/Municípios | 76.954.000    | 0        | 76.954.000      |
| 1.6.3.8.01.0.0.00.00 | Serviços de Saúde - Específico para Estados/DF/Municípios                        | 76.954.000    | 0        | 76.954.000      |
| 1.6.3.8.01.1.0.00.00 | Serviços Hospitalares  | 76.175.000    | 0        | 76.175.000      |

Continua na próxima página

## ESTADO DO PARANÁ – ORÇAMENTO DE 2022

353

| DEMONSTRATIVO DAS RECEITAS PRÓPRIAS |   | R\$ 1,00      |          |                 |
|-------------------------------------|---|---------------|----------|-----------------|
| CÓDIGO                              | ESPECIFICAÇÃO   | RECEITA BRUTA | DEDUÇÕES | RECEITA LÍQUIDA |
| 1.6.3.8.01.9.0.00.00                | Outros Serviços de Saúde  | 779.000       | 0        | 779.000         |
| 1.6.9.0.00.0.0.00.00                | Outros Serviços   | 3.150.000     | 0        | 3.150.000       |
| 1.6.9.0.99.0.0.00.00                | Outros Serviços   | 3.150.000     | 0        | 3.150.000       |
| 1.6.9.0.99.1.0.00.00                | Agrega as receitas decorrentes de serviços não relacionados nos itens anteriores.                           | 3.150.000     | 0        | 3.150.000       |
| 1.6.9.0.99.1.1.00.00                | Outros Serviços - Principal   | 3.150.000     | 0        | 3.150.000       |
| 1.7.0.0.00.0.0.00.00                | Transferências Correntes  | 5.698.000     | 0        | 5.698.000       |
| 1.7.1.0.00.0.0.00.00                | Transferências da União e de suas Entidades   | 2.989.000     | 0        | 2.989.000       |
| 1.7.1.8.00.0.0.00.00                | Transferências da União - Específica E/M  | 2.989.000     | 0        | 2.989.000       |
| 1.7.1.8.10.0.0.00.00                | Transferências de Convênios da União e de Suas Entidades  | 2.989.000     | 0        | 2.989.000       |
| 1.7.1.8.10.2.0.00.00                | Transferências de Convênios da União Destinadas a Programas de Educação                                     | 2.989.000     | 0        | 2.989.000       |
| 1.7.1.8.10.2.1.00.00                | Transferências de Convênios da União Destinadas a Programas de Educação -                                   | 2.989.000     | 0        | 2.989.000       |
| 1.7.4.0.00.0.0.00.00                | Transferências de Instituições Privadas   | 2.699.000     | 0        | 2.699.000       |
| 1.7.4.8.00.0.0.00.00                | Transferências de Instituições Privadas - Específicas de Estados, DF e Municípios                           | 2.699.000     | 0        | 2.699.000       |
| 1.7.4.8.10.0.0.00.00                | Outras Transferência de Instituições Privadas para EST/DF/MUN - Não Especificadas Anteriormente             | 2.699.000     | 0        | 2.699.000       |
| 1.7.4.8.10.1.0.00.00                | Outras Transferência de Instituições Privadas para EST/DF/MUN - Não Especificadas Anteriormente             | 2.699.000     | 0        | 2.699.000       |
| 1.7.4.8.10.1.1.00.00                | Outras Transferência de Instituições Privadas para EST/DF/MUN - Não Especificadas Anteriormente - Principal | 2.699.000     | 0        | 2.699.000       |
| 1.7.6.0.00.0.0.00.00                | Transferências do Exterior  | 10.000        | 0        | 10.000          |
| 1.7.6.8.00.0.0.00.00                | Transferências do Exterior - Específicas de Estados, DF e Municípios  | 10.000        | 0        | 10.000          |
| 1.7.6.8.10.0.0.00.00                | Outras Transferência de Convênios do Exterior - Não Especificadas Anteriormente                             | 10.000        | 0        | 10.000          |
| 1.7.6.8.10.1.0.00.00                | Outras Transferência de Convênios do Exterior - Não Especificadas Anteriormente                             | 10.000        | 0        | 10.000          |
| 1.9.0.0.00.0.0.00.00                | Outras Receitas Correntes   | 3.349.600     | 0        | 3.349.600       |
| 1.9.1.0.00.0.0.00.00                | Multas Administrativas, Contratuais e Judiciais   | 19.600        | 0        | 19.600          |
| 1.9.1.0.01.0.0.00.00                | Multas Previstas em Legislação Específica   | 19.600        | 0        | 19.600          |
| 1.9.1.0.01.1.0.00.00                | Multas Previstas em Legislação Específica   | 19.600        | 0        | 19.600          |
| 1.9.1.0.01.1.1.00.00                | Multas Previstas em Legislação Específica - Principal   | 19.600        | 0        | 19.600          |
| 1.9.1.0.01.1.1.11.00                | Outras Multas   | 19.600        | 0        | 19.600          |
| 1.9.2.0.00.0.0.00.00                | Indenizações, Restituições e Ressarcimentos   | 1.761.000     | 0        | 1.761.000       |
| 1.9.2.8.00.0.0.00.00                | Restituições - Específicas para Estados/DF/Municípios   | 1.761.000     | 0        | 1.761.000       |
| 1.9.2.8.01.0.0.00.00                | Indenizações- Específicas para Estados/DF/Municípios  | 33.000        | 0        | 33.000          |
| 1.9.2.8.01.1.0.00.00                | Indenizações- Específicas para Estados/DF/Municípios  | 33.000        | 0        | 33.000          |
| 1.9.2.8.02.0.0.00.00                | Restituições - Específicas para Estados/DF/Municípios   | 1.728.000     | 0        | 1.728.000       |
| 1.9.2.8.02.9.0.00.00                | Outras Restituições - Específicas para Estados/DF/Municípios - Não Especificadas Anteriormente              | 1.728.000     | 0        | 1.728.000       |
| 1.9.2.8.02.9.1.00.00                | Outras Restituições - Específicas para Estados/DF/Municípios - Não Especificadas Anteriormente - Principal  | 1.728.000     | 0        | 1.728.000       |
| 1.9.2.8.02.9.1.99.00                | Outras Restituições   | 1.728.000     | 0        | 1.728.000       |
| 1.9.9.0.00.0.0.00.00                | Demais Receitas Correntes   | 1.569.000     | 0        | 1.569.000       |
| 1.9.9.0.99.0.0.00.00                | Outras Receitas   | 1.569.000     | 0        | 1.569.000       |
| 1.9.9.0.99.1.0.00.00                | Outras Receitas - Primárias   | 1.569.000     | 0        | 1.569.000       |
| 1.9.9.0.99.1.1.00.00                | Outras Receitas - Primárias - Principal   | 1.569.000     | 0        | 1.569.000       |
| 1.9.9.0.99.1.1.01.00                | Outras Receitas - Requisições de Pequeno Valor (RPV)  | 1.569.000     | 0        | 1.569.000       |
| 1.9.9.0.99.1.1.01.01                | Outras Receitas - Requisições de Pequeno Valor (RPV)  | 1.569.000     | 0        | 1.569.000       |
| 2.0.0.0.00.0.0.00.00                | Receitas de Capital   | 5.795.000     | 0        | 5.795.000       |
| 2.2.0.0.00.0.0.00.00                | Alienação de Bens   | 447.000       | 0        | 447.000         |
| 2.2.1.0.00.0.0.00.00                | Alienação de Bens Móveis  | 47.000        | 0        | 47.000          |
| 2.2.1.8.00.0.0.00.00                | Alienação de Bens Móveis Específica para Estados, Distrito Federal e Municípios                             | 47.000        | 0        | 47.000          |
| 2.2.1.8.01.0.0.00.00                | Alienação de Títulos Mobiliários  | 47.000        | 0        | 47.000          |
| 2.2.1.8.01.1.0.00.00                | Alienação de Investimentos Temporários  | 47.000        | 0        | 47.000          |
| 2.2.1.8.01.1.1.00.00                | Receita de Outros Títulos   | 47.000        | 0        | 47.000          |
| 2.2.1.8.01.1.1.04.00                | Outras Alienações de Outros Bens Móveis   | 47.000        | 0        | 47.000          |

Continua na próxima página

## ESTADO DO PARANÁ – ORÇAMENTO DE 2022

354

| DEMONSTRATIVO DAS RECEITAS PRÓPRIAS   |  |                                      |          |                                | R\$ 1,00 |
|---------------------------------------|--|--------------------------------------|----------|--------------------------------|----------|
| CÓDIGO                                | ESPECIFICAÇÃO  | RECEITA BRUTA                        | DEDUÇÕES | RECEITA LÍQUIDA                |          |
| 2.2.2.0.00.0.0.00.00                  | Alienação de Bens Imóveis  | 400.000                              | 0        | 400.000                        |          |
| 2.2.2.0.00.1.0.00.00                  | Alienação de Bens Imóveis  | 400.000                              | 0        | 400.000                        |          |
| 2.2.2.0.00.1.1.00.00                  | Alienação de Bens Imóveis  | 400.000                              | 0        | 400.000                        |          |
| 2.4.0.0.00.0.0.00.00                  | Transferências de Capital  | 5.301.000                            | 0        | 5.301.000                      |          |
| 2.4.1.0.00.0.0.00.00                  | Transferências da União e de suas Entidades                            | 4.800.000                            | 0        | 4.800.000                      |          |
| 2.4.1.8.00.0.0.00.00                  | Transferências da União  | 4.800.000                            | 0        | 4.800.000                      |          |
| 2.4.1.8.10.0.0.00.00                  | Transferência de Convênios da União e de suas Entidades                | 4.800.000                            | 0        | 4.800.000                      |          |
| 2.4.1.8.10.2.0.00.00                  | Transferências de Convênio da União destinadas a Programas de Educação | 4.800.000                            | 0        | 4.800.000                      |          |
| 2.4.4.0.00.0.0.00.00                  | Transferências de Instituições Privadas                                | 500.000                              | 0        | 500.000                        |          |
| 2.4.4.8.00.0.0.00.00                  | Transferências de Instituições Privadas - Específica E/M               | 500.000                              | 0        | 500.000                        |          |
| 2.4.4.8.10.0.0.00.00                  | Outras Transferências de Instituições Privadas                         | 500.000                              | 0        | 500.000                        |          |
| 2.4.4.8.10.1.0.00.00                  | Outras Transferências de Instituições Privadas                         | 500.000                              | 0        | 500.000                        |          |
| 2.4.6.0.00.0.0.00.00                  | Transferências do Exterior   | 1.000                                | 0        | 1.000                          |          |
| 2.4.6.8.00.0.0.00.00                  | Transferências do Exterior - Específicas de Estados, DF e Municípios   | 1.000                                | 0        | 1.000                          |          |
| 2.4.6.8.01.0.0.00.00                  | Transferências do Exterior   | 1.000                                | 0        | 1.000                          |          |
| 2.4.6.8.01.1.0.00.00                  | Transferências do Exterior para Programas de Saúde                     | 1.000                                | 0        | 1.000                          |          |
| 2.9.0.0.00.0.0.00.00                  | Outras Receitas de Capital   | 47.000                               | 0        | 47.000                         |          |
| 2.9.9.0.00.0.0.00.00                  | Demais Receitas de Capital   | 47.000                               | 0        | 47.000                         |          |
| 2.9.9.0.00.1.0.00.00                  | Demais Receitas de Capital   | 47.000                               | 0        | 47.000                         |          |
| 2.9.9.0.00.1.0.02.00                  | Demais Receitas de Capital que não Foram Classificadas Anteriormente   | 47.000                               | 0        | 47.000                         |          |
| <b>RECEITAS CORRENTES 101.558.500</b> |  | <b>RECEITAS DE CAPITAL 5.795.000</b> |          | <b>TOTAL GERAL 107.353.500</b> |          |

| CONSOLIDAÇÃO DA RECEITA DA UNIDADE        |  | R\$ 1,00           |
|---|--|--------------------|
| ESPECIFICAÇÃO                             |  | VALOR              |
| RECEITAS PRÓPRIAS                         |  | 113.638.000        |
| REPASSES DE RECURSOS DO TESOUREO ESTADUAL |  | 509.005.950        |
| <b>TOTAL</b>                              |  | <b>622.643.950</b> |

| PROGRAMA DE TRABALHO     |   |                                   |                   |                     | Recursos de Todas as Fontes |     |     |     |       |     |     |     |     |              | R\$ 1,00    |       |
|--------------------------|---|-----------------------------------|-------------------|---------------------|-----------------------------|-----|-----|-----|-------|-----|-----|-----|-----|--------------|-------------|-------|
| CÓDIGO                   | ESPECIFICAÇÃO   | PROJETOS                          | ATIVIDADES        | OPER.ESP            |                             |     |     |     |       |     |     |     |     |              | TOTAL       |       |
|                          | EDUCAÇÃO  | 0                                 | 612.519.362       | 0                   |                             |     |     |     |       |     |     |     |     |              | 612.519.362 |       |
|                          | ENSINO SUPERIOR   | 0                                 | 612.519.362       | 0                   |                             |     |     |     |       |     |     |     |     |              | 612.519.362 |       |
|                          | ENSINO SUPERIOR INOVADOR  | 0                                 | 612.519.362       | 0                   |                             |     |     |     |       |     |     |     |     |              | 612.519.362 |       |
| <b>4530.12364086.075</b> | <b>*GESTÃO DO HOSPITAL UNIVERSITÁRIO REGIONAL DO NORTE DO PARANÁ – UEL</b>  | 0                                 | 78.065.831        | 0                   |                             |     |     |     |       |     |     |     |     |              | 78.065.831  |       |
|                          | Impulsionar o desenvolvimento do Estado do Paraná, mediante a produção de conhecimento científico e inovação tecnológica alinhada com os esforços dos demais setores do Governo para apoio financeiro e institucional. Melhorar a qualidade do ensino superior estadual, consolidando a excelência no ensino de graduação, pós-graduação, pesquisa e extensão e cooperação técnico-científica, investindo na infraestrutura, na qualificação do corpo docente e de agentes universitários. Melhorar o atendimento dos serviços às comunidades locais e regionais do Hospital Universitário Regional do Norte do Paraná. Prestar atendimento em nível de ambulatório e de internação de alta complexidade, servindo de campo de estágio para os cursos de graduação e pós-graduação da área de ciências da saúde e correlatas, dando apoio a grandes projetos de pesquisas na área médica e correlata. |                                   |                   |                     |                             |     |     |     |       |     |     |     |     |              |             |       |
| <b>PRODUTOS</b>          |   |                                   |                   |                     |                             |     |     |     |       |     |     |     |     |              |             |       |
| <b>Especificações</b>    |   | <b>Produto</b>                    | <b>Un. Medida</b> | <b>Mesorregiões</b> |                             |     |     |     |       |     |     |     |     | <b>Total</b> |             |       |
|                          |   |                                   |                   | 900                 | 905                         | 910 | 915 | 920 | 925   | 930 | 935 | 940 | 945 | 990          | 995         |       |
|                          | Realizar atendimento de pronto-socorro  | atendimento emergencial realizado | unidade           |                     |                             |     |     |     | 40000 |     |     |     |     |              |             | 40000 |
|                          | Adquirir equipamentos para o HURNPr   | equipamento adquirido             | unidade           |                     |                             |     |     |     | 300   |     |     |     |     |              |             | 300   |

Continua na próxima página

| PROGRAMA DE TRABALHO                                     |   |                   |                             |     |     |     |     |        |                |             |               |     |     |              |              |
|--|---|-------------------|-----------------------------|-----|-----|-----|-----|--------|----------------|-------------|---------------|-----|-----|--------------|--------------|
| CÓDIGO   | ESPECIFICAÇÃO   | PROJETOS          | Recursos de Todas as Fontes |     |     |     |     |        |                |             |               |     |     | R\$ 1,00     |              |
|  |   |                   | ATIVIDADES                  |     |     |     |     |        |                |             |               |     |     | OPER.ESP     | TOTAL        |
| <b>PRODUTOS</b>  |   |                   |                             |     |     |     |     |        |                |             |               |     |     |              |              |
| <b>Especificações</b>                                    | <b>Produto</b>  | <b>Un. Medida</b> | <b>Mesorregiões</b>         |     |     |     |     |        |                |             |               |     |     | <b>Total</b> |              |
|  |   |                   | 900                         | 905 | 910 | 915 | 920 | 925    | 930            | 935         | 940           | 945 | 990 | 995          | Total        |
| Realizar internações de pacientes                        | internamento realizado  | paciente          |                             |     |     |     |     | 15000  |                |             |               |     |     |              | 15000        |
| Realizar atendimento ambulatorial(unidade)               | atendimento ambulatorial realizado  | unidade           |                             |     |     |     |     | 150000 |                |             |               |     |     |              | 150000       |
| <b>OBRAS</b>   |   |                   |                             |     |     |     |     |        |                |             |               |     |     |              |              |
| <b>CÓDIGO</b>  | <b>ESPECIFICAÇÃO</b>  |                   |                             |     |     |     |     |        | <b>UNIDADE</b> | <b>QTDE</b> | <b>GR.FT.</b> |     |     |              | <b>TOTAL</b> |
| 0001   | NORTE CENTRAL / Londrina  |                   |                             |     |     |     |     |        |                |             |               |     |     |              |              |
|  | Construir a Nova Recepção do Hospital Universitário Regional do Norte do Paraná (Em Elaboração)   |                   |                             |     |     |     |     |        | m²             | 1.200       |               | 95  |     |              | 5.000.000    |
| <b>4530.12364086.116</b>                                 | <b>*GESTÃO DAS ATIVIDADES UNIVERSITÁRIAS - UEL</b>  |                   |                             |     |     |     |     | 0      |                | 534.453.531 |               |     | 0   |              | 534.453.531  |
|  | Desenvolver e aprimorar as atividades de ensino, pesquisa e extensão na Universidade Estadual de Londrina (UEL). Impulsionar o desenvolvimento do Estado do Paraná, mediante a produção de conhecimento científico e inovação tecnológica alinhada com os esforços dos demais setores do governo para apoio financeiro e institucional. Melhorar a qualidade do ensino superior estadual, consolidando a excelência no ensino de graduação, pós-graduação, pesquisa e extensão e cooperação técnico-científica, investindo na infraestrutura, na qualificação do corpo docente e de agentes universitários. Implementar políticas próprias e derivadas de legislação, promovendo ações que visem o cumprimento dos aspectos relativos à promoção da igualdade e combate à discriminação racial. |                   |                             |     |     |     |     |        |                |             |               |     |     |              |              |
| <b>PRODUTOS</b>  |   |                   |                             |     |     |     |     |        |                |             |               |     |     |              |              |
| <b>Especificações</b>                                    | <b>Produto</b>  | <b>Un. Medida</b> | <b>Mesorregiões</b>         |     |     |     |     |        |                |             |               |     |     | <b>Total</b> |              |
|  |   |                   | 900                         | 905 | 910 | 915 | 920 | 925    | 930            | 935         | 940           | 945 | 990 | 995          | Total        |
| Manter alunos de graduação presencial                    | aluno mantido   | unidade           |                             |     |     |     |     | 13400  |                |             |               |     |     |              | 13400        |
| Proporcionar atendimento médico-veterinário à comunidade | procedimento realizado  | unidade           |                             |     |     |     |     | 80000  |                |             |               |     |     |              | 80000        |
| Promover cursos e eventos de extensão                    | curso de extensão realizado   | unidade           |                             |     |     |     |     | 600    |                |             |               |     |     |              | 600          |
| Ofertar vaga de graduação pelo Vestibular UEL            | concurso vestibular realizado   | unidade           |                             |     |     |     |     | 2500   |                |             |               |     |     |              | 2500         |
| Ofertar vaga de graduação pelo SISU                      | processo seletivo realizado   | vaga              |                             |     |     |     |     | 600    |                |             |               |     |     |              | 600          |
| Manter alunos bolsistas indígenas                        | bolsa de estudo mantida   | unidade           |                             |     |     |     |     | 40     |                |             |               |     |     |              | 40           |
| Manter alunos bolsistas residentes                       | bolsa de estudo mantida   | unidade           |                             |     |     |     |     | 89     |                |             |               |     |     |              | 89           |
| Proporcionar atendimento psicológico à comunidade        | atendimento realizado   | unidade           |                             |     |     |     |     | 6500   |                |             |               |     |     |              | 6500         |

Continua na próxima página

| PROGRAMA DE TRABALHO  |   |                   |                             |     |     |     |     |          |                    |                  |                |           |     |       |                    |
|---|---|-------------------|-----------------------------|-----|-----|-----|-----|----------|--------------------|------------------|----------------|-----------|-----|-------|--------------------|
| CÓDIGO  | ESPECIFICAÇÃO   | PROJETOS          | Recursos de Todas as Fontes |     |     |     |     |          |                    |                  |                |           |     |       | R\$ 1,00           |
|   |   |                   | ATIVIDADES                  |     |     |     |     |          |                    |                  |                |           |     |       | TOTAL              |
|   |   | OPER.ESP          |                             |     |     |     |     |          |                    |                  |                |           |     | TOTAL |                    |
| <b>PRODUTOS</b>   |   |                   |                             |     |     |     |     |          |                    |                  |                |           |     |       |                    |
| <b>Especificações</b>   | <b>Produto</b>  | <b>Un. Medida</b> | <b>Mesorregiões</b>         |     |     |     |     |          |                    |                  |                |           |     |       | <b>Total</b>       |
|   |   |                   | 900                         | 905 | 910 | 915 | 920 | 925      | 930                | 935              | 940            | 945       | 990 | 995   | Total              |
| Fornecer refeições no Restaurante Universitário                         | refeição fornecida  | unidade           |                             |     |     |     |     | 540000   |                    |                  |                |           |     |       | 540000             |
| Realizar cursos de especialização, mestrado e doutorado                 | aluno mantido   | unidade           |                             |     |     |     |     | 4300     |                    |                  |                |           |     |       | 4300               |
| Manter alunos de graduação a distância (EAD)                            | aluno mantido   | unidade           |                             |     |     |     |     | 250      |                    |                  |                |           |     |       | 250                |
| Manter alunos de ensino médio, fundamental e técnico profissionalizante | aluno mantido   | unidade           |                             |     |     |     |     | 1600     |                    |                  |                |           |     |       | 1600               |
| Adquirir equipamentos para o Campus UEL                                 | equipamento adquirido   | unidade           |                             |     |     |     |     | 680      |                    |                  |                |           |     |       | 680                |
| Promover projetos de pesquisa/ensino                                    | projeto mantido   | unidade           |                             |     |     |     |     | 1500     |                    |                  |                |           |     |       | 1500               |
| Manter projetos de extensão   | projeto mantido   | unidade           |                             |     |     |     |     | 220      |                    |                  |                |           |     |       | 220                |
| Proporcionar atendimento odontológico à população                       | procedimento realizado  | unidade           |                             |     |     |     |     | 280000   |                    |                  |                |           |     |       | 280000             |
| Proporcionar atendimento jurídico à população                           | procedimento realizado  | unidade           |                             |     |     |     |     | 60000    |                    |                  |                |           |     |       | 60000              |
| <b>OBRAS</b>  |   |                   |                             |     |     |     |     |          |                    |                  |                |           |     |       |                    |
| <b>CÓDIGO</b>   | <b>ESPECIFICAÇÃO</b>  |                   |                             |     |     |     |     |          | <b>UNIDADE</b>     | <b>QTDE</b>      | <b>GR. FT.</b> |           |     |       | <b>TOTAL</b>       |
| 0001  | NORTE CENTRAL / Londrina  |                   |                             |     |     |     |     |          |                    |                  |                |           |     |       |                    |
|   | Construir a Nova Biblioteca da Universidade Estadual de Londrina (Em Execução)  |                   |                             |     |     |     |     |          | m²                 | 5.000            | 95             |           |     |       | 747.853            |
| 0002  | NORTE CENTRAL / Londrina  |                   |                             |     |     |     |     |          |                    |                  |                |           |     |       |                    |
|   | Construir a Nova Biblioteca da Universidade Estadual de Londrina - Contrapartida (Em Execução)  |                   |                             |     |     |     |     |          | m²                 | 201              | 95             |           |     |       | 300.335            |
| 0003  | NORTE CENTRAL / Londrina  |                   |                             |     |     |     |     |          |                    |                  |                |           |     |       |                    |
|   | Construir o Laboratório Integrado em Pesquisa em Biomedicina-LAPEB (Em Licitação)   |                   |                             |     |     |     |     |          | m²                 | 1.116            | 95             |           |     |       | 1.100.000          |
| 0004  | NORTE CENTRAL / Londrina  |                   |                             |     |     |     |     |          |                    |                  |                |           |     |       |                    |
|   | Construir o Laboratório de Avaliação de Biodiversidade-LABIO (Em Licitação)   |                   |                             |     |     |     |     |          | m²                 | 1.076            | 95             |           |     |       | 900.000            |
|   | ENCARGOS ESPECIAIS  |                   |                             |     |     |     |     | 0        | 0                  |                  |                | 3.840.088 |     |       | 3.840.088          |
|   | OUTROS ENCARGOS ESPECIAIS   |                   |                             |     |     |     |     | 0        | 0                  |                  |                | 3.840.088 |     |       | 3.840.088          |
|   | OBRIGAÇÕES ESPECIAIS  |                   |                             |     |     |     |     | 0        | 0                  |                  |                | 3.840.088 |     |       | 3.840.088          |
| <b>4530.28846999.013</b>  | <b>*ENCARGOS ESPECIAIS - UEL</b>  |                   |                             |     |     |     |     | 0        | 0                  |                  |                | 3.840.088 |     |       | 3.840.088          |
|   | Cumprir as obrigações tributárias e contributivas, tais como: PASEP, precatórios, ações trabalhistas, obrigações de pequeno valor e outros encargos, conforme legislação vigente. |                   |                             |     |     |     |     |          |                    |                  |                |           |     |       |                    |
| <b>TOTAL</b>  |   |                   |                             |     |     |     |     | <b>0</b> | <b>612.519.362</b> | <b>3.840.088</b> |                |           |     |       | <b>616.359.450</b> |
| <b>*Recursos Vinculados</b>   |   |                   |                             |     |     |     |     |          |                    |                  |                |           |     |       |                    |

## DETALHAMENTO DA DESPESA POR MODALIDADE E POR GRUPO DE FONTE

| Ação         | Grupo Fonte | Mod. Aplic. | Recursos de Todas as Fontes |                        |                        |                   |                       | R\$ 1,00 Total     |
|--------------|-------------|-------------|-----------------------------|------------------------|------------------------|-------------------|-----------------------|--------------------|
|              |             |             | Pessoal e Enc. Sociais      | Juros e Enc. da Dívida | Outras Desp. Correntes | Investimentos     | Inversões Financeiras |                    |
| 6075         | 95          | 90          | 0                           | 0                      | 8.630.001              | 0                 | 0                     | 78.065.831         |
|              | 95          | T           | 0                           | 0                      | 69.435.830             | 8.630.001         | 0                     | 78.065.831         |
|              | T           | T           | 0                           | 0                      | 69.435.830             | 8.630.001         | 0                     | 78.065.831         |
| 6116         | 01          | 90          | 407.257.100                 | 0                      | 13.879.157             | 0                 | 0                     | 421.136.257        |
|              | 01          | 91          | 87.806.843                  | 0                      | 0                      | 0                 | 0                     | 87.806.843         |
|              | 01          | T           | 495.063.943                 | 0                      | 13.879.157             | 0                 | 0                     | 508.943.100        |
|              | 95          | 90          | 0                           | 0                      | 20.000.911             | 5.428.387         | 0                     | 25.429.298         |
|              | 95          | 91          | 0                           | 0                      | 81.133                 | 0                 | 0                     | 81.133             |
|              | 95          | T           | 0                           | 0                      | 20.082.044             | 5.428.387         | 0                     | 25.510.431         |
|              | T           | T           | 495.063.943                 | 0                      | 33.961.201             | 5.428.387         | 0                     | 534.453.531        |
| 9013         | 01          | 90          | 0                           | 0                      | 62.850                 | 0                 | 0                     | 62.850             |
|              | 01          | T           | 0                           | 0                      | 62.850                 | 0                 | 0                     | 62.850             |
|              | 95          | 90          | 0                           | 0                      | 3.777.238              | 0                 | 0                     | 3.777.238          |
|              | 95          | T           | 0                           | 0                      | 3.777.238              | 0                 | 0                     | 3.777.238          |
|              | T           | T           | 0                           | 0                      | 3.840.088              | 0                 | 0                     | 3.840.088          |
| <b>TOTAL</b> |             |             | <b>495.063.943</b>          | <b>0</b>               | <b>107.237.119</b>     | <b>14.058.388</b> | <b>0</b>              | <b>616.359.450</b> |

## 4500 - SUPERINTENDÊNCIA GERAL DE CIÊNCIA, TECNOLOGIA E ENSINO SUPERIOR

## 4531 - UNIVERSIDADE ESTADUAL DE PONTA GROSSA - UEPG

## DEMONSTRATIVO DAS RECEITAS PRÓPRIAS

| CÓDIGO               | ESPECIFICAÇÃO  | R\$ 1,00      |          |                 |
|----------------------|--|---------------|----------|-----------------|
|                      |  | RECEITA BRUTA | DEDUÇÕES | RECEITA LÍQUIDA |
| 1.0.0.0.00.0.0.00.00 | Receitas Correntes   | 54.321.240    | 0        | 54.321.240      |
| 1.3.0.0.00.0.0.00.00 | Receita Patrimonial  | 184.040       | 0        | 184.040         |
| 1.3.1.0.00.0.0.00.00 | Exploração do Patrimônio Imobiliário do Estado                 | 21.840        | 0        | 21.840          |
| 1.3.1.0.01.0.0.00.00 | Aluguéis, Arrendamentos, Foros, Laudêmios, Tarifas de Ocupação | 21.840        | 0        | 21.840          |
| 1.3.1.0.01.1.0.00.00 | Aluguéis e Arrendamentos                                       | 21.840        | 0        | 21.840          |
| 1.3.1.0.01.1.1.00.00 | Aluguéis e Arrendamentos - Principal                           | 21.840        | 0        | 21.840          |
| 1.3.1.0.01.1.1.01.00 | Aluguéis   | 21.840        | 0        | 21.840          |
| 1.3.2.0.00.0.0.00.00 | Valores Mobiliários  | 162.200       | 0        | 162.200         |
| 1.3.2.1.00.0.0.00.00 | Juros e Correções Monetárias                                   | 162.200       | 0        | 162.200         |
| 1.3.2.1.00.1.0.00.00 | Remuneração de Depósitos Bancários                             | 162.200       | 0        | 162.200         |
| 1.4.0.0.00.0.0.00.00 | Receita Agropecuária   | 830.000       | 0        | 830.000         |
| 1.4.0.0.00.1.0.00.00 | Receita Agropecuária   | 830.000       | 0        | 830.000         |
| 1.4.0.0.00.1.1.00.00 | Receita Agropecuária - Principal                               | 830.000       | 0        | 830.000         |
| 1.4.0.0.00.1.1.01.00 | Receita da Produção Vegetal                                    | 770.000       | 0        | 770.000         |
| 1.4.0.0.00.1.1.02.00 | Receita da Produção Animal e Derivados                         | 60.000        | 0        | 60.000          |
| 1.6.0.0.00.0.0.00.00 | Receita de Serviços  | 36.620.900    | 0        | 36.620.900      |
| 1.6.1.0.00.0.0.00.00 | Serviços Administrativos e Comerciais Gerais                   | 360.900       | 0        | 360.900         |
| 1.6.1.0.01.0.0.00.00 | Serviços Administrativos e Comerciais Gerais                   | 78.900        | 0        | 78.900          |
| 1.6.1.0.01.1.0.00.00 | Serviços Administrativos e Comerciais Gerais                   | 78.900        | 0        | 78.900          |
| 1.6.1.0.01.1.1.00.00 | Serviços Administrativos e Comerciais Gerais - Principal       | 78.900        | 0        | 78.900          |
| 1.6.1.0.01.1.1.03.00 | Serviços Educacionais  | 22.000        | 0        | 22.000          |
| 1.6.1.0.01.1.1.06.00 | Serviços Agropecuários   | 4.900         | 0        | 4.900           |
| 1.6.1.0.01.1.1.12.00 | Serviços Judiciários   | 52.000        | 0        | 52.000          |
| 1.6.1.0.02.0.0.00.00 | Inscrição em Concursos e Processos Seletivos                   | 281.000       | 0        | 281.000         |
| 1.6.1.0.02.1.0.00.00 | Inscrição em Concursos e Processos Seletivos                   | 281.000       | 0        | 281.000         |
| 1.6.1.0.02.1.1.00.00 | Inscrição em Concursos e Processos Seletivos - Principal       | 281.000       | 0        | 281.000         |
| 1.6.1.0.04.0.0.00.00 | Serviços de Informação e Tecnologia                            | 1.000         | 0        | 1.000           |
| 1.6.1.0.04.1.0.00.00 | Serviços de Informação e Tecnologia                            | 1.000         | 0        | 1.000           |

Continua na próxima página

| DEMONSTRATIVO DAS RECEITAS PRÓPRIAS |   |               |          |                 |
|-------------------------------------|---|---------------|----------|-----------------|
| CÓDIGO                              | ESPECIFICAÇÃO   | RECEITA BRUTA | DEDUÇÕES | RECEITA LÍQUIDA |
| 1.6.1.0.04.1.1.00.00                | Serviços de Informação e Tecnologia - Principal   | 1.000         | 0        | 1.000           |
| 1.6.1.0.04.1.1.01.00                | Serviços de Processamento de Dados  | 1.000         | 0        | 1.000           |
| 1.6.3.0.00.0.0.00.00                | Serviços e Atividades Referentes à Saúde  | 36.249.000    | 0        | 36.249.000      |
| 1.6.3.8.00.0.0.00.00                | Serviços e Atividades Referentes à Saúde - Específico para Estados/DF/Municípios                            | 36.249.000    | 0        | 36.249.000      |
| 1.6.3.8.01.0.0.00.00                | Serviços de Saúde - Específico para Estados/DF/Municípios   | 36.249.000    | 0        | 36.249.000      |
| 1.6.3.8.01.1.0.00.00                | Serviços Hospitalares   | 36.011.000    | 0        | 36.011.000      |
| 1.6.3.8.01.3.0.00.00                | Serviços Radiológicos e Laboratoriais   | 1.400         | 0        | 1.400           |
| 1.6.3.8.01.4.0.00.00                | Serviços Ambulatoriais  | 1.600         | 0        | 1.600           |
| 1.6.3.8.01.9.0.00.00                | Outros Serviços de Saúde  | 235.000       | 0        | 235.000         |
| 1.6.9.0.00.0.0.00.00                | Outros Serviços   | 11.000        | 0        | 11.000          |
| 1.6.9.0.99.0.0.00.00                | Outros Serviços   | 11.000        | 0        | 11.000          |
| 1.6.9.0.99.1.0.00.00                | Agrega as receitas decorrentes de serviços não relacionados nos itens anteriores.                           | 11.000        | 0        | 11.000          |
| 1.6.9.0.99.1.1.00.00                | Outros Serviços - Principal   | 11.000        | 0        | 11.000          |
| 1.7.0.0.00.0.0.00.00                | Transferências Correntes  | 9.955.800     | 0        | 9.955.800       |
| 1.7.1.0.00.0.0.00.00                | Transferências da União e de suas Entidades   | 3.150.000     | 0        | 3.150.000       |
| 1.7.1.8.00.0.0.00.00                | Transferências da União - Específica E/M  | 3.150.000     | 0        | 3.150.000       |
| 1.7.1.8.10.0.0.00.00                | Transferências de Convênios da União e de Suas Entidades  | 3.150.000     | 0        | 3.150.000       |
| 1.7.1.8.10.2.0.00.00                | Transferências de Convênios da União Destinadas a Programas de Educação                                     | 3.150.000     | 0        | 3.150.000       |
| 1.7.1.8.10.2.1.00.00                | Transferências de Convênios da União Destinadas a Programas de Educação -                                   | 3.150.000     | 0        | 3.150.000       |
| 1.7.4.0.00.0.0.00.00                | Transferências de Instituições Privadas   | 6.800.000     | 0        | 6.800.000       |
| 1.7.4.8.00.0.0.00.00                | Transferências de Instituições Privadas - Específicas de Estados, DF e Municípios                           | 6.800.000     | 0        | 6.800.000       |
| 1.7.4.8.10.0.0.00.00                | Outras Transferência de Instituições Privadas para EST/DF/MUN - Não Especificadas Anteriormente             | 6.800.000     | 0        | 6.800.000       |
| 1.7.4.8.10.1.0.00.00                | Outras Transferência de Instituições Privadas para EST/DF/MUN - Não Especificadas Anteriormente             | 6.800.000     | 0        | 6.800.000       |
| 1.7.4.8.10.1.1.00.00                | Outras Transferência de Instituições Privadas para EST/DF/MUN - Não Especificadas Anteriormente - Principal | 6.800.000     | 0        | 6.800.000       |
| 1.7.7.0.00.0.0.00.00                | Transferências de Pessoas Físicas   | 5.800         | 0        | 5.800           |
| 1.7.7.0.00.1.0.00.00                | Transferências de Pessoas Físicas   | 5.800         | 0        | 5.800           |
| 1.7.7.0.00.1.1.00.00                | Transferências de Pessoas Físicas   | 5.800         | 0        | 5.800           |
| 1.9.0.0.00.0.0.00.00                | Outras Receitas Correntes   | 6.730.500     | 0        | 6.730.500       |
| 1.9.2.0.00.0.0.00.00                | Indenizações, Restituições e Ressarcimentos   | 530.500       | 0        | 530.500         |
| 1.9.2.8.00.0.0.00.00                | Restituições - Específicas para Estados/DF/Municípios   | 530.500       | 0        | 530.500         |
| 1.9.2.8.02.0.0.00.00                | Restituições - Específicas para Estados/DF/Municípios   | 530.500       | 0        | 530.500         |
| 1.9.2.8.02.9.0.00.00                | Outras Restituições - Específicas para Estados/DF/Municípios - Não Especificadas Anteriormente              | 530.500       | 0        | 530.500         |
| 1.9.2.8.02.9.1.00.00                | Outras Restituições - Específicas para Estados/DF/Municípios - Não Especificadas Anteriormente - Principal  | 530.500       | 0        | 530.500         |
| 1.9.2.8.02.9.1.99.00                | Outras Restituições   | 530.500       | 0        | 530.500         |
| 1.9.9.0.00.0.0.00.00                | Demais Receitas Correntes   | 6.200.000     | 0        | 6.200.000       |
| 1.9.9.0.99.0.0.00.00                | Outras Receitas   | 6.200.000     | 0        | 6.200.000       |
| 1.9.9.0.99.1.0.00.00                | Outras Receitas - Primárias   | 6.200.000     | 0        | 6.200.000       |
| 1.9.9.0.99.1.1.00.00                | Outras Receitas - Primárias - Principal   | 6.200.000     | 0        | 6.200.000       |
| 1.9.9.0.99.1.1.01.00                | Outras Receitas - Requisições de Pequeno Valor (RPV)  | 6.200.000     | 0        | 6.200.000       |
| 1.9.9.0.99.1.1.01.01                | Outras Receitas - Requisições de Pequeno Valor (RPV)  | 6.200.000     | 0        | 6.200.000       |
| 2.0.0.0.00.0.0.00.00                | Receitas de Capital   | 1.600.000     | 0        | 1.600.000       |
| 2.4.0.0.00.0.0.00.00                | Transferências de Capital   | 1.600.000     | 0        | 1.600.000       |
| 2.4.1.0.00.0.0.00.00                | Transferências da União e de suas Entidades   | 1.600.000     | 0        | 1.600.000       |
| 2.4.1.8.00.0.0.00.00                | Transferências da União   | 1.600.000     | 0        | 1.600.000       |
| 2.4.1.8.10.0.0.00.00                | Transferência de Convênios da União e de suas Entidades   | 1.600.000     | 0        | 1.600.000       |
| 2.4.1.8.10.2.0.00.00                | Transferências de Convênio da União destinadas a Programas de Educação                                      | 1.600.000     | 0        | 1.600.000       |

Continua na próxima página

## ESTADO DO PARANÁ - ORÇAMENTO DE 2022

359

RECEITAS CORRENTES 54.321.240

RECEITAS DE CAPITAL 1.600.000

TOTAL GERAL 55.921.240

## CONSOLIDAÇÃO DA RECEITA DA UNIDADE

| ESPECIFICAÇÃO                             | R\$ 1,00           |
|---|--------------------|
| VALOR                                     |                    |
| RECEITAS PRÓPRIAS                         | 59.095.300         |
| REPASSES DE RECURSOS DO TESOUREO ESTADUAL | 267.963.931        |
| <b>TOTAL</b>                              | <b>327.059.231</b> |

## PROGRAMA DE TRABALHO

| CÓDIGO                      | ESPECIFICAÇÃO  | PROJETOS | Recursos de Todas as Fontes |                    |                  | R\$ 1,00           |
|-----------------------------|--|----------|-----------------------------|--------------------|------------------|--------------------|
|                             |  |          | ATIVIDADES                  | OPER.ESP           | TOTAL            |                    |
|                             | EDUCAÇÃO   | 0        | 322.032.471                 | 0                  | 322.032.471      |                    |
|                             | ENSINO SUPERIOR  | 0        | 322.032.471                 | 0                  | 322.032.471      |                    |
|                             | ENSINO SUPERIOR INOVADOR   | 0        | 322.032.471                 | 0                  | 322.032.471      |                    |
| 4531.12364086.076           | <b>*GESTÃO DO HOSPITAL UNIVERSITÁRIO REGIONAL DOS CAMPOS GERAIS - UEPG</b>   | 0        | 34.757.290                  | 0                  | 34.757.290       |                    |
|                             | Melhorar o atendimento dos serviços às comunidades locais e regionais do Hospital Universitário Regional dos Campos Gerais. Executar serviços de saúde para a comunidade regional e servir de campo de pesquisa e de estágio para os cursos de graduação e pós graduação na área de Ciências da Saúde e correlatas. Perseguir a excelência nos campos da prática médica e da eficiência na gestão hospitalar.  |          |                             |                    |                  |                    |
| <b>OBRAS</b>                |  |          |                             |                    |                  |                    |
| CÓDIGO                      | ESPECIFICAÇÃO  |          | UNIDADE                     | QTDE               | GR.FT.           | TOTAL              |
| 0002                        | CENTRO-ORIENTAL / Ponta Grossa   |          |                             |                    |                  |                    |
|                             | Construir Almojarifado no Hospital Regional Universitário dos Campos Gerais - UEPG-HURCG (Em Elaboração)   |          | m²                          | 1.000              | 95               | 1.000.000          |
| 0003                        | CENTRO-ORIENTAL / Ponta Grossa   |          |                             |                    |                  |                    |
|                             | Reformar o Centro Cirúrgico do Hospital Regional dos Campos Gerais - UEPG-HURCG (Em Elaboração)  |          | m²                          | 630                | 95               | 40.000             |
| 4531.12364086.119           | <b>*GESTÃO DAS ATIVIDADES UNIVERSITÁRIAS - UEPG</b>  | 0        |                             | 287.275.181        | 0                | 287.275.181        |
|                             | Desenvolver e aprimorar as atividades de ensino, pesquisa e extensão na Universidade Estadual de Ponta Grossa (UEPG). Impulsionar o desenvolvimento do Estado do Paraná, mediante a produção de conhecimento científico e inovação tecnológica alinhada com os esforços dos demais setores do Governo para apoio financeiro e institucional. Melhorar a qualidade do ensino superior estadual, consolidando a excelência no ensino de graduação, pós-graduação, pesquisa e extensão e cooperação técnico-científica, investindo na infraestrutura, na qualificação do corpo docente e de agentes universitários. Implementar políticas próprias e derivadas de legislação, promovendo ações que visem o cumprimento dos aspectos relativos à promoção da igualdade e combate à discriminação racial. |          |                             |                    |                  |                    |
| <b>OBRAS</b>                |  |          |                             |                    |                  |                    |
| CÓDIGO                      | ESPECIFICAÇÃO  |          | UNIDADE                     | QTDE               | GR.FT.           | TOTAL              |
| 0002                        | CENTRO-ORIENTAL / Ponta Grossa   |          |                             |                    |                  |                    |
|                             | Restaurar o Museu dos Campos Gerais (Em Licitação)   |          | m²                          | 88.438             | 95               | 1.600.000          |
| 0006                        | CENTRO-ORIENTAL / Ponta Grossa   |          |                             |                    |                  |                    |
|                             | Construir IML - Instituto Médico Legal - Universidade Estadual de Ponta Grossa - UEPG (Em Elaboração)  |          | unidade                     | 1.000              | 95               | 10.000             |
|                             | ENCARGOS ESPECIAIS   | 0        | 0                           | 1.852.700          |                  | 1.852.700          |
|                             | OUTROS ENCARGOS ESPECIAIS  | 0        | 0                           | 1.852.700          |                  | 1.852.700          |
|                             | OBRIGAÇÕES ESPECIAIS   | 0        | 0                           | 1.852.700          |                  | 1.852.700          |
| 4531.28846999.014           | <b>*ENCARGOS ESPECIAIS - UEPG</b>  | 0        | 0                           | 1.852.700          |                  | 1.852.700          |
|                             | Cumprir as obrigações tributárias e contributivas, tais como: PASEP, precatórios, ações trabalhistas, obrigações de pequeno valor e outros encargos, conforme legislação vigente.  |          |                             |                    |                  |                    |
| <b>TOTAL</b>                |  | <b>0</b> |                             | <b>322.032.471</b> | <b>1.852.700</b> | <b>323.885.171</b> |
| <b>*Recursos Vinculados</b> |  |          |                             |                    |                  |                    |



## DETALHAMENTO DA DESPESA POR MODALIDADE E POR GRUPO DE FONTE

| Ação         | Grupo Fonte | Mod. Aplic. | Recursos de Todas as Fontes |                        |                        |                  |                       | R\$ 1,00 Total |                       |
|--------------|-------------|-------------|-----------------------------|------------------------|------------------------|------------------|-----------------------|----------------|-----------------------|
|              |             |             | Pessoal e Enc. Sociais      | Juros e Enc. da Dívida | Outras Desp. Correntes | Investimentos    | Inversões Financeiras |                | Amortização da Dívida |
| 6076         | 95          | 90          | 0                           | 0                      | 33.717.290             | 1.040.000        | 0                     | 0              | 34.757.290            |
|              | 95          | T           | 0                           | 0                      | 33.717.290             | 1.040.000        | 0                     | 0              | 34.757.290            |
|              | T           | T           | 0                           | 0                      | 33.717.290             | 1.040.000        | 0                     | 0              | 34.757.290            |
| 6119         | 01          | 90          | 211.670.855                 | 0                      | 6.779.144              | 0                | 0                     | 0              | 218.449.999           |
|              | 01          | 91          | 49.450.452                  | 0                      | 0                      | 0                | 0                     | 0              | 49.450.452            |
|              | 01          | T           | 261.121.307                 | 0                      | 6.779.144              | 0                | 0                     | 0              | 267.900.451           |
|              | 95          | 90          | 0                           | 0                      | 17.764.730             | 1.610.000        | 0                     | 0              | 19.374.730            |
|              | 95          | T           | 0                           | 0                      | 17.764.730             | 1.610.000        | 0                     | 0              | 19.374.730            |
|              | T           | T           | 261.121.307                 | 0                      | 24.543.874             | 1.610.000        | 0                     | 0              | 287.275.181           |
| 9014         | 01          | 90          | 0                           | 0                      | 63.480                 | 0                | 0                     | 0              | 63.480                |
|              | 01          | T           | 0                           | 0                      | 63.480                 | 0                | 0                     | 0              | 63.480                |
|              | 95          | 90          | 0                           | 0                      | 1.789.220              | 0                | 0                     | 0              | 1.789.220             |
|              | 95          | T           | 0                           | 0                      | 1.789.220              | 0                | 0                     | 0              | 1.789.220             |
|              | T           | T           | 0                           | 0                      | 1.852.700              | 0                | 0                     | 0              | 1.852.700             |
| <b>TOTAL</b> |             |             | <b>261.121.307</b>          | <b>0</b>               | <b>60.113.864</b>      | <b>2.650.000</b> | <b>0</b>              | <b>0</b>       | <b>323.885.171</b>    |

4500 – SUPERINTENDÊNCIA GERAL DE CIÊNCIA, TECNOLOGIA E ENSINO SUPERIOR

4532 – UNIVERSIDADE ESTADUAL DE MARINGÁ – UEM

## DEMONSTRATIVO DAS RECEITAS PRÓPRIAS

| CÓDIGO               | ESPECIFICAÇÃO   | R\$ 1,00      |          |                 |
|----------------------|---|---------------|----------|-----------------|
|                      |   | RECEITA BRUTA | DEDUÇÕES | RECEITA LÍQUIDA |
| 1.0.0.0.00.0.0.00.00 | Receitas Correntes  | 68.176.714    | 0        | 68.176.714      |
| 1.3.0.0.00.0.0.00.00 | Receita Patrimonial   | 1.958.220     | 0        | 1.958.220       |
| 1.3.2.0.00.0.0.00.00 | Valores Mobiliários   | 1.958.220     | 0        | 1.958.220       |
| 1.3.2.1.00.0.0.00.00 | Juros e Correções Monetárias  | 1.958.220     | 0        | 1.958.220       |
| 1.3.2.1.00.1.0.00.00 | Remuneração de Depósitos Bancários  | 1.958.220     | 0        | 1.958.220       |
| 1.4.0.0.00.0.0.00.00 | Receita Agropecuária  | 506.551       | 0        | 506.551         |
| 1.4.0.0.00.1.0.00.00 | Receita Agropecuária  | 506.551       | 0        | 506.551         |
| 1.4.0.0.00.1.1.00.00 | Receita Agropecuária - Principal  | 506.551       | 0        | 506.551         |
| 1.4.0.0.00.1.1.01.00 | Receita da Produção Vegetal   | 134.550       | 0        | 134.550         |
| 1.4.0.0.00.1.1.02.00 | Receita da Produção Animal e Derivados  | 372.001       | 0        | 372.001         |
| 1.6.0.0.00.0.0.00.00 | Receita de Serviços   | 52.541.775    | 0        | 52.541.775      |
| 1.6.1.0.00.0.0.00.00 | Serviços Administrativos e Comerciais Gerais                                      | 8.487.000     | 0        | 8.487.000       |
| 1.6.1.0.01.0.0.00.00 | Serviços Administrativos e Comerciais Gerais                                      | 1.759.500     | 0        | 1.759.500       |
| 1.6.1.0.01.1.0.00.00 | Serviços Administrativos e Comerciais Gerais                                      | 1.759.500     | 0        | 1.759.500       |
| 1.6.1.0.01.1.1.00.00 | Serviços Administrativos e Comerciais Gerais - Principal                          | 1.759.500     | 0        | 1.759.500       |
| 1.6.1.0.01.1.1.03.00 | Serviços Educacionais   | 1.759.500     | 0        | 1.759.500       |
| 1.6.1.0.02.0.0.00.00 | Inscrição em Concursos e Processos Seletivos                                      | 6.727.500     | 0        | 6.727.500       |
| 1.6.1.0.02.1.0.00.00 | Inscrição em Concursos e Processos Seletivos                                      | 6.727.500     | 0        | 6.727.500       |
| 1.6.1.0.02.1.1.00.00 | Inscrição em Concursos e Processos Seletivos - Principal                          | 6.727.500     | 0        | 6.727.500       |
| 1.6.3.0.00.0.0.00.00 | Serviços e Atividades Referentes à Saúde  | 42.812.775    | 0        | 42.812.775      |
| 1.6.3.8.00.0.0.00.00 | Serviços e Atividades Referentes à Saúde - Específico para Estados/DF/Municípios  | 42.812.775    | 0        | 42.812.775      |
| 1.6.3.8.01.0.0.00.00 | Serviços de Saúde - Específico para Estados/DF/Municípios                         | 42.812.775    | 0        | 42.812.775      |
| 1.6.3.8.01.1.0.00.00 | Serviços Hospitalares   | 37.260.000    | 0        | 37.260.000      |
| 1.6.3.8.01.3.0.00.00 | Serviços Radiológicos e Laboratoriais   | 3.011.850     | 0        | 3.011.850       |
| 1.6.3.8.01.4.0.00.00 | Serviços Ambulatoriais  | 2.442.600     | 0        | 2.442.600       |
| 1.6.3.8.01.9.0.00.00 | Outros Serviços de Saúde  | 98.325        | 0        | 98.325          |
| 1.6.9.0.00.0.0.00.00 | Outros Serviços   | 1.242.000     | 0        | 1.242.000       |
| 1.6.9.0.99.0.0.00.00 | Outros Serviços   | 1.242.000     | 0        | 1.242.000       |
| 1.6.9.0.99.1.0.00.00 | Agrega as receitas decorrentes de serviços não relacionados nos itens anteriores. | 1.242.000     | 0        | 1.242.000       |

Continua na próxima página

## ESTADO DO PARANÁ – ORÇAMENTO DE 2022

361

## DEMONSTRATIVO DAS RECEITAS PRÓPRIAS

| CÓDIGO               | ESPECIFICAÇÃO   | RECEITA BRUTA | DEDUÇÕES | RECEITA LÍQUIDA |
|----------------------|---|---------------|----------|-----------------|
| 1.6.9.0.99.1.1.00.00 | Outros Serviços - Principal   | 1.242.000     | 0        | 1.242.000       |
| 1.7.0.0.00.0.0.00.00 | Transferências Correntes  | 11.799.000    | 0        | 11.799.000      |
| 1.7.1.0.00.0.0.00.00 | Transferências da União e de suas Entidades   | 5.589.000     | 0        | 5.589.000       |
| 1.7.1.8.00.0.0.00.00 | Transferências da União - Específica E/M  | 5.589.000     | 0        | 5.589.000       |
| 1.7.1.8.10.0.0.00.00 | Transferências de Convênios da União e de Suas Entidades  | 5.589.000     | 0        | 5.589.000       |
| 1.7.1.8.10.2.0.00.00 | Transferências de Convênios da União Destinadas a Programas de Educação                                     | 5.589.000     | 0        | 5.589.000       |
| 1.7.1.8.10.2.1.00.00 | Transferências de Convênios da União Destinadas a Programas de Educação -                                   | 5.589.000     | 0        | 5.589.000       |
| 1.7.4.0.00.0.0.00.00 | Transferências de Instituições Privadas   | 6.210.000     | 0        | 6.210.000       |
| 1.7.4.8.00.0.0.00.00 | Transferências de Instituições Privadas - Específicas de Estados, DF e Municípios                           | 6.210.000     | 0        | 6.210.000       |
| 1.7.4.8.10.0.0.00.00 | Outras Transferência de Instituições Privadas para EST/DF/MUN - Não Especificadas Anteriormente             | 6.210.000     | 0        | 6.210.000       |
| 1.7.4.8.10.1.0.00.00 | Outras Transferência de Instituições Privadas para EST/DF/MUN - Não Especificadas Anteriormente             | 6.210.000     | 0        | 6.210.000       |
| 1.7.4.8.10.1.1.00.00 | Outras Transferência de Instituições Privadas para EST/DF/MUN - Não Especificadas Anteriormente - Principal | 6.210.000     | 0        | 6.210.000       |
| 1.9.0.0.00.0.0.00.00 | Outras Receitas Correntes   | 1.371.168     | 0        | 1.371.168       |
| 1.9.1.0.00.0.0.00.00 | Multas Administrativas, Contratuais e Judiciais   | 15.318        | 0        | 15.318          |
| 1.9.1.0.01.0.0.00.00 | Multas Previstas em Legislação Específica   | 15.318        | 0        | 15.318          |
| 1.9.1.0.01.1.0.00.00 | Multas Previstas em Legislação Específica   | 15.318        | 0        | 15.318          |
| 1.9.1.0.01.1.1.00.00 | Multas Previstas em Legislação Específica - Principal   | 15.318        | 0        | 15.318          |
| 1.9.1.0.01.1.1.11.00 | Outras Multas   | 15.318        | 0        | 15.318          |
| 1.9.2.0.00.0.0.00.00 | Indenizações, Restituições e Ressarcimentos   | 424.350       | 0        | 424.350         |
| 1.9.2.8.00.0.0.00.00 | Restituições - Específicas para Estados/DF/Municípios   | 424.350       | 0        | 424.350         |
| 1.9.2.8.02.0.0.00.00 | Restituições - Específicas para Estados/DF/Municípios   | 424.350       | 0        | 424.350         |
| 1.9.2.8.02.9.0.00.00 | Outras Restituições - Específicas para Estados/DF/Municípios - Não Especificadas Anteriormente              | 424.350       | 0        | 424.350         |
| 1.9.2.8.02.9.1.00.00 | Outras Restituições - Específicas para Estados/DF/Municípios - Não Especificadas Anteriormente - Principal  | 424.350       | 0        | 424.350         |
| 1.9.2.8.02.9.1.99.00 | Outras Restituições   | 424.350       | 0        | 424.350         |
| 1.9.9.0.00.0.0.00.00 | Demais Receitas Correntes   | 931.500       | 0        | 931.500         |
| 1.9.9.0.99.0.0.00.00 | Outras Receitas   | 931.500       | 0        | 931.500         |
| 1.9.9.0.99.1.0.00.00 | Outras Receitas - Primárias   | 931.500       | 0        | 931.500         |
| 1.9.9.0.99.1.1.00.00 | Outras Receitas - Primárias - Principal   | 931.500       | 0        | 931.500         |
| 1.9.9.0.99.1.1.01.00 | Outras Receitas - Requisições de Pequeno Valor (RPV)  | 931.500       | 0        | 931.500         |
| 1.9.9.0.99.1.1.01.01 | Outras Receitas - Requisições de Pequeno Valor (RPV)  | 931.500       | 0        | 931.500         |
| 2.0.0.0.00.0.0.00.00 | Receitas de Capital   | 4.703.040     | 0        | 4.703.040       |
| 2.4.0.0.00.0.0.00.00 | Transferências de Capital   | 4.703.040     | 0        | 4.703.040       |
| 2.4.1.0.00.0.0.00.00 | Transferências da União e de suas Entidades   | 4.502.250     | 0        | 4.502.250       |
| 2.4.1.8.00.0.0.00.00 | Transferências da União   | 4.502.250     | 0        | 4.502.250       |
| 2.4.1.8.10.0.0.00.00 | Transferência de Convênios da União e de suas Entidades   | 4.502.250     | 0        | 4.502.250       |
| 2.4.1.8.10.2.0.00.00 | Transferências de Convênio da União destinadas a Programas de Educação                                      | 4.502.250     | 0        | 4.502.250       |
| 2.4.4.0.00.0.0.00.00 | Transferências de Instituições Privadas   | 200.790       | 0        | 200.790         |
| 2.4.4.8.00.0.0.00.00 | Transferências de Instituições Privadas - Específica E/M  | 200.790       | 0        | 200.790         |
| 2.4.4.8.10.0.0.00.00 | Outras Transferências de Instituições Privadas  | 200.790       | 0        | 200.790         |
| 2.4.4.8.10.1.0.00.00 | Outras Transferências de Instituições Privadas  | 200.790       | 0        | 200.790         |
| 7.0.0.0.00.0.0.00.00 | Receitas Correntes - Intraorçamentárias   | 175.950       | 0        | 175.950         |
| 7.6.0.0.00.0.0.00.00 | Receita de Serviços   | 175.950       | 0        | 175.950         |
| 7.6.9.0.00.0.0.00.00 | Outros Serviços   | 175.950       | 0        | 175.950         |
| 7.6.9.0.99.0.0.00.00 | Outros Serviços   | 175.950       | 0        | 175.950         |
| 7.6.9.0.99.1.0.00.00 | Agrega as receitas decorrentes de serviços não relacionados nos itens anteriores.                           | 175.950       | 0        | 175.950         |
| 7.6.9.0.99.1.1.00.00 | Outros Serviços - Principal   | 175.950       | 0        | 175.950         |

Continua na próxima página

## ESTADO DO PARANÁ – ORÇAMENTO DE 2022

362

RECEITAS CORRENTES 68.352.664

RECEITAS DE CAPITAL 4.703.040

TOTAL GERAL 73.055.704

## CONSOLIDAÇÃO DA RECEITA DA UNIDADE

| ESPECIFICAÇÃO                             | R\$ 1,00           |
|---|--------------------|
| RECEITAS PRÓPRIAS                         | 77.941.295         |
| REPASSES DE RECURSOS DO TESOUREO ESTADUAL | 540.884.199        |
| <b>TOTAL</b>                              | <b>618.825.494</b> |

## PROGRAMA DE TRABALHO

| CÓDIGO            | ESPECIFICAÇÃO  | PROJETOS | Recursos de Todas as Fontes |          |             | R\$ 1,00 |
|-------------------|--|----------|-----------------------------|----------|-------------|----------|
|                   |  |          | ATIVIDADES                  | OPER.ESP | TOTAL       |          |
|                   | EDUCAÇÃO   | 0        | 611.179.746                 | 0        | 611.179.746 |          |
|                   | ENSINO SUPERIOR  | 0        | 611.179.746                 | 0        | 611.179.746 |          |
|                   | ENSINO SUPERIOR INOVADOR   | 0        | 611.179.746                 | 0        | 611.179.746 |          |
| 4532.12364086.077 | <b>*GESTÃO DO HOSPITAL UNIVERSITÁRIO REGIONAL DE MARINGÁ – UEM</b>   | 0        | 39.667.122                  | 0        | 39.667.122  |          |
|                   | Melhorar o atendimento dos serviços às comunidades locais e regionais do Hospital Universitário Regional de Maringá. Executar serviços de saúde para a comunidade regional e servir de campo de pesquisa e de estágio para os cursos de graduação e pós graduação na área de Ciências da Saúde e correlatas. Perseguir a excelência nos campos da prática médica e da eficiência na gestão hospitalar. |          |                             |          |             |          |

## PRODUTOS

| Especificações                                | Produto              | Un. Medida | Mesorregiões |     |     |     |     |       |     |     |     |     |     |     | Total |
|---|----------------------|------------|--------------|-----|-----|-----|-----|-------|-----|-----|-----|-----|-----|-----|-------|
|   |                      |            | 900          | 905 | 910 | 915 | 920 | 925   | 930 | 935 | 940 | 945 | 990 | 995 |       |
| Prestar atendimento ambulatorial              | atendimento prestado | unidade    |              |     |     |     |     | 35000 |     |     |     |     |     |     | 35000 |
| Prestar atendimento no pronto socorro         | atendimento prestado | unidade    |              |     |     |     |     | 50000 |     |     |     |     |     |     | 50000 |
| Manter atividades de hemoterapia              | atendimento prestado | unidade    |              |     |     |     |     | 22000 |     |     |     |     |     |     | 22000 |
| Manter atividades de internações hospitalares | atendimento prestado | unidade    |              |     |     |     |     | 14000 |     |     |     |     |     |     | 14000 |

4532.12364086.122

**\*GESTÃO DAS ATIVIDADES UNIVERSITÁRIAS – UEM**

0

571.512.624

0

571.512.624

Desenvolver e aprimorar as atividades de ensino, pesquisa e extensão na Universidade Estadual de Maringá (UEM). Impulsionar o desenvolvimento do Estado do Paraná, mediante a produção de conhecimento científico e inovação tecnológica alinhada com os esforços dos demais setores do Governo para apoio financeiro e institucional. Melhorar a qualidade do ensino superior estadual, consolidando a excelência no ensino de graduação, pós-graduação, pesquisa e extensão e cooperação técnico-científica, investindo na infraestrutura, na qualificação do corpo docente e de agentes universitários. Implementar políticas próprias e derivadas de legislação, promovendo ações que visem o cumprimento dos aspectos relativos à promoção da igualdade e combate à discriminação racial.

## PRODUTOS

| Especificações   | Produto                       | Un. Medida | Mesorregiões |     |     |     |     |      |     |     |     |     |     |     | Total |
|--|-------------------------------|------------|--------------|-----|-----|-----|-----|------|-----|-----|-----|-----|-----|-----|-------|
|  |                               |            | 900          | 905 | 910 | 915 | 920 | 925  | 930 | 935 | 940 | 945 | 990 | 995 |       |
| Manter alunos nos cursos de especialização, mestrado e doutorado | aluno mantido                 | unidade    |              |     |     |     |     | 3000 |     |     |     |     |     |     | 3000  |
| Realizar Concurso Vestibular                                     | concurso vestibular realizado | unidade    |              |     |     |     |     | 2    |     |     |     |     |     |     | 2     |

Continua na próxima página

| PROGRAMA DE TRABALHO        |   |                         |                             |     |     |     |     |     |          |                    |                  |                    |           |     |          |           |
|-----------------------------|---|-------------------------|-----------------------------|-----|-----|-----|-----|-----|----------|--------------------|------------------|--------------------|-----------|-----|----------|-----------|
| CÓDIGO                      | ESPECIFICAÇÃO   | PROJETOS                | Recursos de Todas as Fontes |     |     |     |     |     |          |                    |                  |                    |           |     | R\$ 1,00 |           |
|                             |   |                         | ATIVIDADES                  |     |     |     |     |     |          |                    |                  |                    |           |     | OPER.ESP | TOTAL     |
|                             |   | PRODUTOS                |                             |     |     |     |     |     |          |                    |                  |                    |           |     |          |           |
| Especificações              | Produto   | Un. Medida              | Mesorregiões                |     |     |     |     |     |          |                    |                  |                    |           |     | Total    |           |
|                             |   |                         | 900                         | 905 | 910 | 915 | 920 | 925 | 930      | 935                | 940              | 945                | 990       | 995 |          |           |
|                             | Manter alunos nos cursos de graduação   | aluno mantido           |                             |     |     |     |     |     |          | 17000              |                  |                    |           |     |          | 17000     |
|                             | Prestar atendimento odontológico à população  | atendimento prestado    |                             |     |     |     |     |     |          | 4000               |                  |                    |           |     |          | 4000      |
|                             | Conceder bolsas à acadêmicos para o desenvolvimento de projetos   | bolsa fornecida/mantida |                             |     |     |     |     |     |          | 780                |                  |                    |           |     |          | 780       |
|                             | Manter bolsas auxílio a estudantes indígenas  | bolsa de estudo mantida |                             |     |     |     |     |     |          | 53                 |                  |                    |           |     |          | 53        |
|                             | Financiar, por meio de convênios, projetos e pesquisas, ensino, extensão e de melhoria da infraestrutura  | convênio celebrado      |                             |     |     |     |     |     |          | 120                |                  |                    |           |     |          | 120       |
|                             | Fornecer refeição no Restaurante Universitário  | refeição fornecida      |                             |     |     |     |     |     |          | 250000             |                  |                    |           |     |          | 250000    |
|                             | Realizar exames laboratoriais à população   | serviço realizado       |                             |     |     |     |     |     |          | 100000             |                  |                    |           |     |          | 100000    |
|                             | ENCARGOS ESPECIAIS  |                         |                             |     |     |     |     |     | 0        |                    | 0                |                    | 2.760.157 |     |          | 2.760.157 |
|                             | OUTROS ENCARGOS ESPECIAIS   |                         |                             |     |     |     |     |     | 0        |                    | 0                |                    | 2.760.157 |     |          | 2.760.157 |
|                             | OBRIGAÇÕES ESPECIAIS  |                         |                             |     |     |     |     |     | 0        |                    | 0                |                    | 2.760.157 |     |          | 2.760.157 |
| 4532.28846999.015           | <b>*ENCARGOS ESPECIAIS - UEM</b>  |                         |                             |     |     |     |     |     | 0        |                    | 0                |                    | 2.760.157 |     |          | 2.760.157 |
|                             | Cumprir as obrigações tributárias e contributivas, tais como: PASEP, precatórios, ações trabalhistas, obrigações de pequeno valor e outros encargos, conforme legislação vigente. |                         |                             |     |     |     |     |     |          |                    |                  |                    |           |     |          |           |
| <b>TOTAL</b>                |   |                         |                             |     |     |     |     |     | <b>0</b> | <b>611.179.746</b> | <b>2.760.157</b> | <b>613.939.903</b> |           |     |          |           |
| <b>*Recursos Vinculados</b> |   |                         |                             |     |     |     |     |     |          |                    |                  |                    |           |     |          |           |

| DETALHAMENTO DA DESPESA POR MODALIDADE E POR GRUPO DE FONTE |             |             |                        |                        |                        |               |                       |                       |             | Recursos de Todas as Fontes |  | R\$ 1,00 |
|---|-------------|-------------|------------------------|------------------------|------------------------|---------------|-----------------------|-----------------------|-------------|-----------------------------|--|----------|
| Ação  | Grupo Fonte | Mod. Aplic. | Pessoal e Enc. Sociais | Juros e Enc. da Dívida | Outras Desp. Correntes | Investimentos | Inversões Financeiras | Amortização da Dívida | Total       |                             |  |          |
| 6077  | 95          | 90          | 0                      | 0                      | 35.667.122             | 4.000.000     | 0                     | 0                     | 39.667.122  |                             |  |          |
|   | 95          | T           | 0                      | 0                      | 35.667.122             | 4.000.000     | 0                     | 0                     | 39.667.122  |                             |  |          |
|   | T           | T           | 0                      | 0                      | 35.667.122             | 4.000.000     | 0                     | 0                     | 39.667.122  |                             |  |          |
| 6122  | 01          | 90          | 440.151.831            | 0                      | 11.720.073             | 0             | 0                     | 0                     | 451.871.904 |                             |  |          |
|   | 01          | 91          | 88.963.435             | 0                      | 0                      | 0             | 0                     | 0                     | 88.963.435  |                             |  |          |
|   | 01          | T           | 529.115.266            | 0                      | 11.720.073             | 0             | 0                     | 0                     | 540.835.339 |                             |  |          |
|   | 95          | 90          | 500.000                | 0                      | 23.949.080             | 6.157.949     | 0                     | 0                     | 30.607.029  |                             |  |          |
|   | 95          | 91          | 0                      | 0                      | 70.256                 | 0             | 0                     | 0                     | 70.256      |                             |  |          |
|   | 95          | T           | 500.000                | 0                      | 24.019.336             | 6.157.949     | 0                     | 0                     | 30.677.285  |                             |  |          |
|   | T           | T           | 529.615.266            | 0                      | 35.739.409             | 6.157.949     | 0                     | 0                     | 571.512.624 |                             |  |          |
| 9015  | 01          | 90          | 0                      | 0                      | 48.860                 | 0             | 0                     | 0                     | 48.860      |                             |  |          |
|   | 01          | T           | 0                      | 0                      | 48.860                 | 0             | 0                     | 0                     | 48.860      |                             |  |          |
|   | 95          | 90          | 0                      | 0                      | 2.711.297              | 0             | 0                     | 0                     | 2.711.297   |                             |  |          |
|   | 95          | T           | 0                      | 0                      | 2.711.297              | 0             | 0                     | 0                     | 2.711.297   |                             |  |          |
|   | T           | T           | 0                      | 0                      | 2.760.157              | 0             | 0                     | 0                     | 2.760.157   |                             |  |          |

Continua na próxima página

|       |             |   |            |            |   |   |             |
|-------|-------------|---|------------|------------|---|---|-------------|
| TOTAL | 529.615.266 | 0 | 74.166.688 | 10.157.949 | 0 | 0 | 613.939.903 |
|-------|-------------|---|------------|------------|---|---|-------------|

## 4500 - SUPERINTENDÊNCIA GERAL DE CIÊNCIA, TECNOLOGIA E ENSINO SUPERIOR

## 4533 - UNIVERSIDADE ESTADUAL DO CENTRO-OESTE - UNICENTRO

## DEMONSTRATIVO DAS RECEITAS PRÓPRIAS

R\$ 1,00

| CÓDIGO               | ESPECIFICAÇÃO   | RECEITA BRUTA | DEDUÇÕES | RECEITA LÍQUIDA |
|----------------------|---|---------------|----------|-----------------|
| 1.0.0.0.00.0.0.00.00 | Receitas Correntes  | 13.741.610    | 0        | 13.741.610      |
| 1.3.0.0.00.0.0.00.00 | Receita Patrimonial   | 161.910       | 0        | 161.910         |
| 1.3.1.0.00.0.0.00.00 | Exploração do Patrimônio Imobiliário do Estado  | 60.460        | 0        | 60.460          |
| 1.3.1.0.01.0.0.00.00 | Aluguéis, Arrendamentos, Foros, Laudêmios, Tarifas de Ocupação  | 60.460        | 0        | 60.460          |
| 1.3.1.0.01.1.0.00.00 | Aluguéis e Arrendamentos  | 60.460        | 0        | 60.460          |
| 1.3.1.0.01.1.1.00.00 | Aluguéis e Arrendamentos - Principal  | 60.460        | 0        | 60.460          |
| 1.3.1.0.01.1.1.01.00 | Aluguéis  | 11.110        | 0        | 11.110          |
| 1.3.1.0.01.1.1.03.00 | Taxa de Ocupação de Imóveis   | 49.350        | 0        | 49.350          |
| 1.3.2.0.00.0.0.00.00 | Valores Mobiliários   | 101.450       | 0        | 101.450         |
| 1.3.2.1.00.0.0.00.00 | Juros e Correções Monetárias  | 101.450       | 0        | 101.450         |
| 1.3.2.1.00.1.0.00.00 | Remuneração de Depósitos Bancários  | 101.450       | 0        | 101.450         |
| 1.5.0.0.00.0.0.00.00 | Receita Industrial  | 98.000        | 0        | 98.000          |
| 1.5.0.0.00.1.0.00.00 | Receita Industrial  | 98.000        | 0        | 98.000          |
| 1.5.0.0.00.1.1.00.00 | Receita Industrial - Principal  | 98.000        | 0        | 98.000          |
| 1.5.0.0.00.1.1.02.00 | Receita da Ind. Editorial e Gráfica Prov. de Serv. Prest. a Outras Entidades                                | 98.000        | 0        | 98.000          |
| 1.6.0.0.00.0.0.00.00 | Receita de Serviços   | 6.781.700     | 0        | 6.781.700       |
| 1.6.1.0.00.0.0.00.00 | Serviços Administrativos e Comerciais Gerais  | 4.865.000     | 0        | 4.865.000       |
| 1.6.1.0.01.0.0.00.00 | Serviços Administrativos e Comerciais Gerais  | 2.765.000     | 0        | 2.765.000       |
| 1.6.1.0.01.1.0.00.00 | Serviços Administrativos e Comerciais Gerais  | 2.765.000     | 0        | 2.765.000       |
| 1.6.1.0.01.1.1.00.00 | Serviços Administrativos e Comerciais Gerais - Principal  | 2.765.000     | 0        | 2.765.000       |
| 1.6.1.0.01.1.1.03.00 | Serviços Educacionais   | 2.765.000     | 0        | 2.765.000       |
| 1.6.1.0.02.0.0.00.00 | Inscrição em Concursos e Processos Seletivos  | 2.100.000     | 0        | 2.100.000       |
| 1.6.1.0.02.1.0.00.00 | Inscrição em Concursos e Processos Seletivos  | 2.100.000     | 0        | 2.100.000       |
| 1.6.1.0.02.1.1.00.00 | Inscrição em Concursos e Processos Seletivos - Principal  | 2.100.000     | 0        | 2.100.000       |
| 1.6.3.0.00.0.0.00.00 | Serviços e Atividades Referentes à Saúde  | 1.908.300     | 0        | 1.908.300       |
| 1.6.3.8.00.0.0.00.00 | Serviços e Atividades Referentes à Saúde - Específico para Estados/DF/Municípios                            | 1.908.300     | 0        | 1.908.300       |
| 1.6.3.8.01.0.0.00.00 | Serviços de Saúde - Específico para Estados/DF/Municípios   | 1.908.300     | 0        | 1.908.300       |
| 1.6.3.8.01.1.0.00.00 | Serviços Hospitalares   | 1.876.800     | 0        | 1.876.800       |
| 1.6.3.8.01.9.0.00.00 | Outros Serviços de Saúde  | 31.500        | 0        | 31.500          |
| 1.6.9.0.00.0.0.00.00 | Outros Serviços   | 8.400         | 0        | 8.400           |
| 1.6.9.0.99.0.0.00.00 | Outros Serviços   | 8.400         | 0        | 8.400           |
| 1.6.9.0.99.1.0.00.00 | Agrega as receitas decorrentes de serviços não relacionados nos itens anteriores.                           | 8.400         | 0        | 8.400           |
| 1.6.9.0.99.1.1.00.00 | Outros Serviços - Principal   | 8.400         | 0        | 8.400           |
| 1.7.0.0.00.0.0.00.00 | Transferências Correntes  | 6.670.000     | 0        | 6.670.000       |
| 1.7.1.0.00.0.0.00.00 | Transferências da União e de suas Entidades   | 3.170.000     | 0        | 3.170.000       |
| 1.7.1.8.00.0.0.00.00 | Transferências da União - Específica E/M  | 3.170.000     | 0        | 3.170.000       |
| 1.7.1.8.10.0.0.00.00 | Transferências de Convênios da União e de Suas Entidades  | 3.170.000     | 0        | 3.170.000       |
| 1.7.1.8.10.9.0.00.00 | Outras Transferências de Convênios da União   | 3.170.000     | 0        | 3.170.000       |
| 1.7.1.8.10.9.1.00.00 | Outras Transferências de Convênios da União   | 3.170.000     | 0        | 3.170.000       |
| 1.7.4.0.00.0.0.00.00 | Transferências de Instituições Privadas   | 3.500.000     | 0        | 3.500.000       |
| 1.7.4.8.00.0.0.00.00 | Transferências de Instituições Privadas - Específicas de Estados, DF e Municípios                           | 3.500.000     | 0        | 3.500.000       |
| 1.7.4.8.10.0.0.00.00 | Outras Transferência de Instituições Privadas para EST/DF/MUN - Não Especificadas Anteriormente             | 3.500.000     | 0        | 3.500.000       |
| 1.7.4.8.10.1.0.00.00 | Outras Transferência de Instituições Privadas para EST/DF/MUN - Não Especificadas Anteriormente             | 3.500.000     | 0        | 3.500.000       |
| 1.7.4.8.10.1.1.00.00 | Outras Transferência de Instituições Privadas para EST/DF/MUN - Não Especificadas Anteriormente - Principal | 3.500.000     | 0        | 3.500.000       |
| 1.9.0.0.00.0.0.00.00 | Outras Receitas Correntes   | 30.000        | 0        | 30.000          |

Continua na próxima página

| DEMONSTRATIVO DAS RECEITAS PRÓPRIAS  |  |                                      |                               |                 | R\$ 1,00 |
|--------------------------------------|--|--------------------------------------|-------------------------------|-----------------|----------|
| CÓDIGO                               | ESPECIFICAÇÃO  | RECEITA BRUTA                        | DEDUÇÕES                      | RECEITA LÍQUIDA |          |
| 1.9.2.0.00.0.0.00.00                 | Indenizações, Restituições e Ressarcimentos  | 30.000                               | 0                             | 30.000          |          |
| 1.9.2.8.00.0.0.00.00                 | Restituições - Específicas para Estados/DF/Municípios  | 30.000                               | 0                             | 30.000          |          |
| 1.9.2.8.02.0.0.00.00                 | Restituições - Específicas para Estados/DF/Municípios  | 30.000                               | 0                             | 30.000          |          |
| 1.9.2.8.02.9.0.00.00                 | Outras Restituições - Específicas para Estados/DF/Municípios - Não Especificadas Anteriormente             | 30.000                               | 0                             | 30.000          |          |
| 1.9.2.8.02.9.1.00.00                 | Outras Restituições - Específicas para Estados/DF/Municípios - Não Especificadas Anteriormente - Principal | 30.000                               | 0                             | 30.000          |          |
| 1.9.2.8.02.9.1.99.00                 | Outras Restituições  | 30.000                               | 0                             | 30.000          |          |
| 2.0.0.0.00.0.0.00.00                 | Receitas de Capital  | 3.360.000                            | 0                             | 3.360.000       |          |
| 2.2.0.0.00.0.0.00.00                 | Alienação de Bens  | 100.000                              | 0                             | 100.000         |          |
| 2.2.1.0.00.0.0.00.00                 | Alienação de Bens Móveis   | 100.000                              | 0                             | 100.000         |          |
| 2.2.1.8.00.0.0.00.00                 | Alienação de Bens Móveis Específica para Estados, Distrito Federal e Municípios                            | 100.000                              | 0                             | 100.000         |          |
| 2.2.1.8.01.0.0.00.00                 | Alienação de Títulos Mobiliários   | 100.000                              | 0                             | 100.000         |          |
| 2.2.1.8.01.1.0.00.00                 | Alienação de Investimentos Temporários   | 100.000                              | 0                             | 100.000         |          |
| 2.2.1.8.01.1.1.00.00                 | Receita de Outros Títulos  | 100.000                              | 0                             | 100.000         |          |
| 2.2.1.8.01.1.1.04.00                 | Outras Alienações de Outros Bens Móveis  | 100.000                              | 0                             | 100.000         |          |
| 2.4.0.0.00.0.0.00.00                 | Transferências de Capital  | 3.260.000                            | 0                             | 3.260.000       |          |
| 2.4.1.0.00.0.0.00.00                 | Transferências da União e de suas Entidades  | 2.910.000                            | 0                             | 2.910.000       |          |
| 2.4.1.8.00.0.0.00.00                 | Transferências da União  | 2.910.000                            | 0                             | 2.910.000       |          |
| 2.4.1.8.10.0.0.00.00                 | Transferência de Convênios da União e de suas Entidades  | 2.910.000                            | 0                             | 2.910.000       |          |
| 2.4.1.8.10.2.0.00.00                 | Transferências de Convênio da União destinadas a Programas de Educação                                     | 2.910.000                            | 0                             | 2.910.000       |          |
| 2.4.4.0.00.0.0.00.00                 | Transferências de Instituições Privadas  | 350.000                              | 0                             | 350.000         |          |
| 2.4.4.8.00.0.0.00.00                 | Transferências de Instituições Privadas - Específica E/M   | 350.000                              | 0                             | 350.000         |          |
| 2.4.4.8.10.0.0.00.00                 | Outras Transferências de Instituições Privadas   | 350.000                              | 0                             | 350.000         |          |
| 2.4.4.8.10.1.0.00.00                 | Outras Transferências de Instituições Privadas   | 350.000                              | 0                             | 350.000         |          |
| <b>RECEITAS CORRENTES 13.741.610</b> |  | <b>RECEITAS DE CAPITAL 3.360.000</b> | <b>TOTAL GERAL 17.101.610</b> |                 |          |

| CONSOLIDAÇÃO DA RECEITA DA UNIDADE        |  | R\$ 1,00           |
|---|--|--------------------|
| ESPECIFICAÇÃO                             |  | VALOR              |
| RECEITAS PRÓPRIAS                         |  | 19.278.830         |
| REPASSES DE RECURSOS DO TESOUREO ESTADUAL |  | 220.164.373        |
| <b>TOTAL</b>                              |  | <b>239.443.203</b> |

| PROGRAMA DE TRABALHO     |   |          |                             |          | R\$ 1,00    |
|--------------------------|---|----------|-----------------------------|----------|-------------|
| CÓDIGO                   | ESPECIFICAÇÃO   | PROJETOS | Recursos de Todas as Fontes |          | TOTAL       |
|                          |   |          | ATIVIDADES                  | OPER.ESP |             |
|                          | EDUCAÇÃO  | 0        | 237.139.448                 | 0        | 237.139.448 |
|                          | ENSINO SUPERIOR   | 0        | 237.139.448                 | 0        | 237.139.448 |
|                          | ENSINO SUPERIOR INOVADOR  | 0        | 237.139.448                 | 0        | 237.139.448 |
| <b>4533.12364086.125</b> | <b>*GESTÃO DAS ATIVIDADES UNIVERSITÁRIAS - UNICENTRO</b>  | 0        | 237.139.448                 | 0        | 237.139.448 |
|                          | Desenvolver e aprimorar as atividades de ensino, pesquisa e extensão na Universidade Estadual do Centro-Oeste (UNICENTRO). Impulsionar o desenvolvimento do Estado do Paraná, mediante a produção de conhecimento científico e inovação tecnológica alinhada com os esforços dos demais setores do Governo para apoio financeiro e institucional. Melhorar a qualidade do ensino superior estadual, consolidando a excelência no ensino de graduação, pós-graduação, pesquisa e extensão e cooperação técnico-científica, investindo na infraestrutura, na qualificação do corpo docente e de agentes universitários. Implementar políticas próprias e derivadas de legislação, promovendo ações que visem o cumprimento dos aspectos relativos à promoção da igualdade e combate à discriminação racial. |          |                             |          |             |

Continua na próxima página

| PROGRAMA DE TRABALHO                         |   |                   |                             |     |      |     |     |          |     |     |                    |             |                |     |                    |
|--|---|-------------------|-----------------------------|-----|------|-----|-----|----------|-----|-----|--------------------|-------------|----------------|-----|--------------------|
| CÓDIGO                                       | ESPECIFICAÇÃO   | PROJETOS          | Recursos de Todas as Fontes |     |      |     |     |          |     |     |                    |             |                |     | R\$ 1,00           |
|  |   |                   | ATIVIDADES                  |     |      |     |     |          |     |     |                    |             |                |     | TOTAL              |
|  |   | OPER.ESP          |                             |     |      |     |     |          |     |     |                    |             |                |     |                    |
| <b>PRODUTOS</b>                              |   |                   |                             |     |      |     |     |          |     |     |                    |             |                |     |                    |
| <b>Especificações</b>                        | <b>Produto</b>  | <b>Un. Medida</b> | <b>Mesorregiões</b>         |     |      |     |     |          |     |     |                    |             |                |     | <b>Total</b>       |
|  |   |                   | 900                         | 905 | 910  | 915 | 920 | 925      | 930 | 935 | 940                | 945         | 990            | 995 |                    |
| Manter bolsas auxílios a estudantes          | auxílio concedido   | unidade           |                             |     | 479  |     |     |          |     |     |                    |             |                |     | 479                |
| Manter bolsas auxílio a estudantes indígenas | auxílio concedido   | unidade           |                             |     | 32   |     |     |          |     |     |                    |             |                |     | 32                 |
| Manter alunos de graduação e pós-graduação   | profissional treinado   | unidade           |                             |     | 8300 |     |     |          |     |     | 2280               |             |                |     | 10580              |
| Realizar concurso Vestibular                 | concurso vestibular realizado   | unidade           |                             |     | 1143 |     |     |          |     |     | 339                |             |                |     | 1482               |
| <b>OBRAS</b>                                 |   |                   |                             |     |      |     |     |          |     |     |                    |             |                |     |                    |
| <b>CÓDIGO</b>                                | <b>ESPECIFICAÇÃO</b>  |                   |                             |     |      |     |     |          |     |     | <b>UNIDADE</b>     | <b>QTDE</b> | <b>GR.FT.</b>  |     | <b>TOTAL</b>       |
| 0002   | SUDESTE / Irati   |                   |                             |     |      |     |     |          |     |     |                    |             |                |     |                    |
|  | Construir espaço administrativo no Campus de Irati (Em Elaboração)  |                   |                             |     |      |     |     |          |     |     | m²                 | 381         | 95             |     | 611.112            |
| 0003   | SUDESTE / Irati   |                   |                             |     |      |     |     |          |     |     |                    |             |                |     |                    |
|  | Construir o CEDOC II - Campus de Irati (Em Elaboração)  |                   |                             |     |      |     |     |          |     |     | m²                 | 172         | 95             |     | 257.000            |
| 0004   | SUDESTE / Irati   |                   |                             |     |      |     |     |          |     |     |                    |             |                |     |                    |
|  | Construir edificação para o Curso de Educação Física do Campus de Irati (Em Elaboração)   |                   |                             |     |      |     |     |          |     |     | m²                 | 1.600       | 95             |     | 335.611            |
| 0005   | SUDESTE / Irati   |                   |                             |     |      |     |     |          |     |     |                    |             |                |     |                    |
|  | Ginásio de Esportes do Campus de Irati (Em Elaboração)  |                   |                             |     |      |     |     |          |     |     | m²                 | 2.940       | 95             |     | 1.357.808          |
|  | ENCARGOS ESPECIAIS  |                   |                             |     |      |     |     | 0        |     |     | 0                  |             | 126.535        |     | 126.535            |
|  | OUTROS ENCARGOS ESPECIAIS   |                   |                             |     |      |     |     | 0        |     |     | 0                  |             | 126.535        |     | 126.535            |
|  | OBRIGAÇÕES ESPECIAIS  |                   |                             |     |      |     |     | 0        |     |     | 0                  |             | 126.535        |     | 126.535            |
| 4533.28846999.016                            | <b>*ENCARGOS ESPECIAIS - UNICENTRO</b>  |                   |                             |     |      |     |     | 0        |     |     | 0                  |             | 126.535        |     | 126.535            |
|  | Cumprir as obrigações tributárias e contributivas, tais como: PASEP, precatórios, ações trabalhistas, obrigações de pequeno valor e outros encargos, conforme legislação vigente. |                   |                             |     |      |     |     |          |     |     |                    |             |                |     |                    |
| <b>TOTAL</b>                                 |   |                   |                             |     |      |     |     | <b>0</b> |     |     | <b>237.139.448</b> |             | <b>126.535</b> |     | <b>237.265.983</b> |
| <b>*Recursos Vinculados</b>                  |   |                   |                             |     |      |     |     |          |     |     |                    |             |                |     |                    |

## DETALHAMENTO DA DESPESA POR MODALIDADE E POR GRUPO DE FONTE

| Ação | Grupo Fonte | Mod. Aplic. | Pessoal e Enc. Sociais | Juros e Enc. da Dívida | Outras Desp. Correntes | Investimentos | Recursos de Todas as Fontes |                       | R\$ 1,00    |
|------|-------------|-------------|------------------------|------------------------|------------------------|---------------|-----------------------------|-----------------------|-------------|
|      |             |             |                        |                        |                        |               | Inversões Financeiras       | Amortização da Dívida | Total       |
| 6125 | 01          | 90          | 182.406.378            | 0                      | 6.146.225              | 0             | 0                           | 0                     | 188.552.603 |
|      | 01          | 91          | 31.590.000             | 0                      | 0                      | 0             | 0                           | 0                     | 31.590.000  |
|      | 01          | T           | 213.996.378            | 0                      | 6.146.225              | 0             | 0                           | 0                     | 220.142.603 |
|      | 95          | 90          | 0                      | 0                      | 13.343.688             | 3.641.157     | 0                           | 0                     | 16.984.845  |
|      | 95          | 91          | 0                      | 0                      | 12.000                 | 0             | 0                           | 0                     | 12.000      |
|      | 95          | T           | 0                      | 0                      | 13.355.688             | 3.641.157     | 0                           | 0                     | 16.996.845  |
|      | T           | T           | 213.996.378            | 0                      | 19.501.913             | 3.641.157     | 0                           | 0                     | 237.139.448 |
| 9016 | 01          | 90          | 0                      | 0                      | 21.770                 | 0             | 0                           | 0                     | 21.770      |
|      | 01          | T           | 0                      | 0                      | 21.770                 | 0             | 0                           | 0                     | 21.770      |
|      | 95          | 90          | 0                      | 0                      | 104.765                | 0             | 0                           | 0                     | 104.765     |
|      | 95          | T           | 0                      | 0                      | 104.765                | 0             | 0                           | 0                     | 104.765     |
|      | T           | T           | 0                      | 0                      | 126.535                | 0             | 0                           | 0                     | 126.535     |

Continua na próxima página

## ESTADO DO PARANÁ – ORÇAMENTO DE 2022

367

|       |             |   |            |           |   |   |             |
|-------|-------------|---|------------|-----------|---|---|-------------|
| TOTAL | 213.996.378 | 0 | 19.628.448 | 3.641.157 | 0 | 0 | 237.265.983 |
|-------|-------------|---|------------|-----------|---|---|-------------|

4500 – SUPERINTENDÊNCIA GERAL DE CIÊNCIA, TECNOLOGIA E ENSINO SUPERIOR

4534 – UNIVERSIDADE ESTADUAL DO OESTE DO PARANÁ – UNIOESTE

## DEMONSTRATIVO DAS RECEITAS PRÓPRIAS

R\$ 1,00

| CÓDIGO               | ESPECIFICAÇÃO   | RECEITA BRUTA | DEDUÇÕES | RECEITA LÍQUIDA |
|----------------------|---|---------------|----------|-----------------|
| 1.0.0.0.00.0.0.00.00 | Receitas Correntes  | 87.782.780    | 0        | 87.782.780      |
| 1.3.0.0.00.0.0.00.00 | Receita Patrimonial   | 1.357.200     | 0        | 1.357.200       |
| 1.3.1.0.00.0.0.00.00 | Exploração do Patrimônio Imobiliário do Estado                                    | 134.700       | 0        | 134.700         |
| 1.3.1.0.01.0.0.00.00 | Aluguéis, Arrendamentos, Foros, Laudêmios, Tarifas de Ocupação                    | 134.700       | 0        | 134.700         |
| 1.3.1.0.01.1.0.00.00 | Aluguéis e Arrendamentos  | 134.700       | 0        | 134.700         |
| 1.3.1.0.01.1.1.00.00 | Aluguéis e Arrendamentos – Principal  | 134.700       | 0        | 134.700         |
| 1.3.1.0.01.1.1.01.00 | Aluguéis  | 134.700       | 0        | 134.700         |
| 1.3.2.0.00.0.0.00.00 | Valores Mobiliários   | 1.222.500     | 0        | 1.222.500       |
| 1.3.2.1.00.0.0.00.00 | Juros e Correções Monetárias  | 1.222.500     | 0        | 1.222.500       |
| 1.3.2.1.00.1.0.00.00 | Remuneração de Depósitos Bancários  | 1.222.500     | 0        | 1.222.500       |
| 1.4.0.0.00.0.0.00.00 | Receita Agropecuária  | 813.396       | 0        | 813.396         |
| 1.4.0.0.00.1.0.00.00 | Receita Agropecuária  | 813.396       | 0        | 813.396         |
| 1.4.0.0.00.1.1.00.00 | Receita Agropecuária – Principal  | 813.396       | 0        | 813.396         |
| 1.4.0.0.00.1.1.01.00 | Receita da Produção Vegetal   | 352.180       | 0        | 352.180         |
| 1.4.0.0.00.1.1.02.00 | Receita da Produção Animal e Derivados  | 461.216       | 0        | 461.216         |
| 1.5.0.0.00.0.0.00.00 | Receita Industrial  | 20.084        | 0        | 20.084          |
| 1.5.0.0.00.1.0.00.00 | Receita Industrial  | 20.084        | 0        | 20.084          |
| 1.5.0.0.00.1.1.00.00 | Receita Industrial – Principal  | 20.084        | 0        | 20.084          |
| 1.5.0.0.00.1.1.02.00 | Receita da Ind. Editorial e Gráfica Prov. de Serv. Prest. a Outras Entidades      | 20.084        | 0        | 20.084          |
| 1.6.0.0.00.0.0.00.00 | Receita de Serviços   | 65.731.770    | 0        | 65.731.770      |
| 1.6.1.0.00.0.0.00.00 | Serviços Administrativos e Comerciais Gerais                                      | 4.567.670     | 0        | 4.567.670       |
| 1.6.1.0.01.0.0.00.00 | Serviços Administrativos e Comerciais Gerais                                      | 2.118.440     | 0        | 2.118.440       |
| 1.6.1.0.01.1.0.00.00 | Serviços Administrativos e Comerciais Gerais                                      | 2.118.440     | 0        | 2.118.440       |
| 1.6.1.0.01.1.1.00.00 | Serviços Administrativos e Comerciais Gerais – Principal                          | 2.118.440     | 0        | 2.118.440       |
| 1.6.1.0.01.1.1.01.00 | Serviços Comerciais   | 75.420        | 0        | 75.420          |
| 1.6.1.0.01.1.1.03.00 | Serviços Educacionais   | 937.700       | 0        | 937.700         |
| 1.6.1.0.01.1.1.07.00 | Serviços de Estudos e Pesquisas   | 403.920       | 0        | 403.920         |
| 1.6.1.0.01.1.1.14.00 | Serviços de Expedição de Certificados   | 294.000       | 0        | 294.000         |
| 1.6.1.0.01.1.1.17.00 | Tarifas de Administração de Serviços  | 280.000       | 0        | 280.000         |
| 1.6.1.0.01.1.1.19.00 | Outros Serviços   | 127.400       | 0        | 127.400         |
| 1.6.1.0.02.0.0.00.00 | Inscrição em Concursos e Processos Seletivos                                      | 2.449.230     | 0        | 2.449.230       |
| 1.6.1.0.02.1.0.00.00 | Inscrição em Concursos e Processos Seletivos                                      | 2.449.230     | 0        | 2.449.230       |
| 1.6.1.0.02.1.1.00.00 | Inscrição em Concursos e Processos Seletivos – Principal                          | 2.449.230     | 0        | 2.449.230       |
| 1.6.3.0.00.0.0.00.00 | Serviços e Atividades Referentes à Saúde  | 61.164.100    | 0        | 61.164.100      |
| 1.6.3.8.00.0.0.00.00 | Serviços e Atividades Referentes à Saúde – Específico para Estados/DF/Municípios  | 61.164.100    | 0        | 61.164.100      |
| 1.6.3.8.01.0.0.00.00 | Serviços de Saúde – Específico para Estados/DF/Municípios                         | 61.164.100    | 0        | 61.164.100      |
| 1.6.3.8.01.1.0.00.00 | Serviços Hospitalares   | 61.164.100    | 0        | 61.164.100      |
| 1.7.0.0.00.0.0.00.00 | Transferências Correntes  | 18.567.000    | 0        | 18.567.000      |
| 1.7.1.0.00.0.0.00.00 | Transferências da União e de suas Entidades                                       | 13.353.000    | 0        | 13.353.000      |
| 1.7.1.8.00.0.0.00.00 | Transferências da União – Específica E/M  | 13.353.000    | 0        | 13.353.000      |
| 1.7.1.8.10.0.0.00.00 | Transferências de Convênios da União e de Suas Entidades                          | 13.353.000    | 0        | 13.353.000      |
| 1.7.1.8.10.9.0.00.00 | Outras Transferências de Convênios da União                                       | 13.353.000    | 0        | 13.353.000      |
| 1.7.1.8.10.9.1.00.00 | Outras Transferências de Convênios da União                                       | 13.353.000    | 0        | 13.353.000      |
| 1.7.3.0.00.0.0.00.00 | Transferências dos Municípios e de suas Entidades                                 | 20.000        | 0        | 20.000          |
| 1.7.3.0.00.1.0.00.00 | Transferências dos Municípios e de suas Entidades                                 | 20.000        | 0        | 20.000          |
| 1.7.3.0.00.1.1.00.00 | Transferências dos Municípios e de suas Entidades                                 | 20.000        | 0        | 20.000          |
| 1.7.4.0.00.0.0.00.00 | Transferências de Instituições Privadas   | 5.104.000     | 0        | 5.104.000       |
| 1.7.4.8.00.0.0.00.00 | Transferências de Instituições Privadas – Específicas de Estados, DF e Municípios | 5.104.000     | 0        | 5.104.000       |

Continua na próxima página



## ESTADO DO PARANÁ – ORÇAMENTO DE 2022

368

| DEMONSTRATIVO DAS RECEITAS PRÓPRIAS |   |                            |                  |                    | R\$ 1,00          |
|-------------------------------------|---|----------------------------|------------------|--------------------|-------------------|
| CÓDIGO                              | ESPECIFICAÇÃO   | RECEITA BRUTA              | DEDUÇÕES         | RECEITA LÍQUIDA    |                   |
| 1.7.4.8.10.0.0.00.00                | Outras Transferência de Instituições Privadas para EST/DF/MUN – Não Especificadas Anteriormente             | 5.104.000                  | 0                | 5.104.000          |                   |
| 1.7.4.8.10.1.0.00.00                | Outras Transferência de Instituições Privadas para EST/DF/MUN – Não Especificadas Anteriormente             | 5.104.000                  | 0                | 5.104.000          |                   |
| 1.7.4.8.10.1.1.00.00                | Outras Transferência de Instituições Privadas para EST/DF/MUN – Não Especificadas Anteriormente – Principal | 5.104.000                  | 0                | 5.104.000          |                   |
| 1.7.6.0.00.0.0.00.00                | Transferências do Exterior  | 90.000                     | 0                | 90.000             |                   |
| 1.7.6.8.00.0.0.00.00                | Transferências do Exterior – Específicas de Estados, DF e Municípios  | 90.000                     | 0                | 90.000             |                   |
| 1.7.6.8.10.0.0.00.00                | Outras Transferência de Convênios do Exterior – Não Especificadas Anteriormente                             | 90.000                     | 0                | 90.000             |                   |
| 1.7.6.8.10.1.0.00.00                | Outras Transferência de Convênios do Exterior – Não Especificadas Anteriormente                             | 90.000                     | 0                | 90.000             |                   |
| 1.9.0.0.00.0.0.00.00                | Outras Receitas Correntes   | 1.293.330                  | 0                | 1.293.330          |                   |
| 1.9.2.0.00.0.0.00.00                | Indenizações, Restituições e Ressarcimentos   | 1.293.330                  | 0                | 1.293.330          |                   |
| 1.9.2.8.00.0.0.00.00                | Restituições – Específicas para Estados/DF/Municípios   | 1.293.330                  | 0                | 1.293.330          |                   |
| 1.9.2.8.01.0.0.00.00                | Indenizações- Específicas para Estados/DF/Municípios  | 276.860                    | 0                | 276.860            |                   |
| 1.9.2.8.01.1.0.00.00                | Indenizações- Específicas para Estados/DF/Municípios  | 276.860                    | 0                | 276.860            |                   |
| 1.9.2.8.02.0.0.00.00                | Restituições – Específicas para Estados/DF/Municípios   | 1.016.470                  | 0                | 1.016.470          |                   |
| 1.9.2.8.02.9.0.00.00                | Outras Restituições – Específicas para Estados/DF/Municípios – Não Especificadas Anteriormente              | 1.016.470                  | 0                | 1.016.470          |                   |
| 1.9.2.8.02.9.1.00.00                | Outras Restituições – Específicas para Estados/DF/Municípios – Não Especificadas Anteriormente – Principal  | 1.016.470                  | 0                | 1.016.470          |                   |
| 1.9.2.8.02.9.1.99.00                | Outras Restituições   | 1.016.470                  | 0                | 1.016.470          |                   |
| 2.0.0.0.00.0.0.00.00                | Receitas de Capital   | 2.129.410                  | 0                | 2.129.410          |                   |
| 2.2.0.0.00.0.0.00.00                | Alienação de Bens   | 351.410                    | 0                | 351.410            |                   |
| 2.2.1.0.00.0.0.00.00                | Alienação de Bens Móveis  | 351.410                    | 0                | 351.410            |                   |
| 2.2.1.8.00.0.0.00.00                | Alienação de Bens Móveis Específica para Estados, Distrito Federal e Municípios                             | 351.410                    | 0                | 351.410            |                   |
| 2.2.1.8.01.0.0.00.00                | Alienação de Títulos Mobiliários  | 351.410                    | 0                | 351.410            |                   |
| 2.2.1.8.01.1.0.00.00                | Alienação de Investimentos Temporários  | 351.410                    | 0                | 351.410            |                   |
| 2.2.1.8.01.1.1.00.00                | Receita de Outros Títulos   | 351.410                    | 0                | 351.410            |                   |
| 2.2.1.8.01.1.1.04.00                | Outras Alienações de Outros Bens Móveis   | 351.410                    | 0                | 351.410            |                   |
| 2.4.0.0.00.0.0.00.00                | Transferências de Capital   | 1.778.000                  | 0                | 1.778.000          |                   |
| 2.4.1.0.00.0.0.00.00                | Transferências da União e de suas Entidades   | 1.277.000                  | 0                | 1.277.000          |                   |
| 2.4.1.8.00.0.0.00.00                | Transferências da União   | 1.277.000                  | 0                | 1.277.000          |                   |
| 2.4.1.8.10.0.0.00.00                | Transferência de Convênios da União e de suas Entidades   | 1.277.000                  | 0                | 1.277.000          |                   |
| 2.4.1.8.10.9.0.00.00                | Outras Transferências de Convênios da União   | 1.277.000                  | 0                | 1.277.000          |                   |
| 2.4.4.0.00.0.0.00.00                | Transferências de Instituições Privadas   | 501.000                    | 0                | 501.000            |                   |
| 2.4.4.8.00.0.0.00.00                | Transferências de Instituições Privadas – Específica E/M  | 501.000                    | 0                | 501.000            |                   |
| 2.4.4.8.10.0.0.00.00                | Outras Transferências de Instituições Privadas  | 501.000                    | 0                | 501.000            |                   |
| 2.4.4.8.10.1.0.00.00                | Outras Transferências de Instituições Privadas  | 501.000                    | 0                | 501.000            |                   |
| <b>RECEITAS CORRENTES</b>           | <b>87.782.780</b>   | <b>RECEITAS DE CAPITAL</b> | <b>2.129.410</b> | <b>TOTAL GERAL</b> | <b>89.912.190</b> |

| CONSOLIDAÇÃO DA RECEITA DA UNIDADE        |  | R\$ 1,00           |
|---|--|--------------------|
| ESPECIFICAÇÃO                             |  | VALOR              |
| RECEITAS PRÓPRIAS                         |  | 92.252.381         |
| REPASSES DE RECURSOS DO TESOUREO ESTADUAL |  | 322.835.903        |
| <b>TOTAL</b>                              |  | <b>415.088.284</b> |

| PROGRAMA DE TRABALHO |                          |          |                             |          | R\$ 1,00    |
|----------------------|--------------------------|----------|-----------------------------|----------|-------------|
| CÓDIGO               | ESPECIFICAÇÃO            | PROJETOS | Recursos de Todas as Fontes |          | TOTAL       |
|                      |                          |          | ATIVIDADES                  | OPER.ESP |             |
|                      | EDUCAÇÃO                 | 0        | 411.276.449                 | 0        | 411.276.449 |
|                      | ENSINO SUPERIOR          | 0        | 411.276.449                 | 0        | 411.276.449 |
|                      | ENSINO SUPERIOR INOVADOR | 0        | 411.276.449                 | 0        | 411.276.449 |

Continua na próxima página

| PROGRAMA DE TRABALHO        |  |          |                    |                  |             |                    | Recursos de Todas as Fontes |  |  | R\$ 1,00 |
|-----------------------------|--|----------|--------------------|------------------|-------------|--------------------|-----------------------------|--|--|----------|
| CÓDIGO                      | ESPECIFICAÇÃO  | PROJETOS | ATIVIDADES         | OPER.ESP         | TOTAL       |                    |                             |  |  |          |
| 4534.12364086.078           | <b>*GESTÃO DO HOSPITAL UNIVERSITÁRIO REGIONAL DO OESTE DO PARANÁ – UNIOESTE</b><br>Melhorar o atendimento dos serviços às comunidades locais e regionais do Hospital Universitário Regional do Oeste do Paraná. Executar serviços de saúde para a comunidade regional e servir de campo de pesquisa e de estágio para os cursos de graduação e pós graduação na área de Ciências da Saúde e correlatas. Perseguir a excelência nos campos da prática médica e da eficiência na gestão hospitalar.  | 0        | 55.733.206         | 0                | 55.733.206  |                    |                             |  |  |          |
| 4534.12364086.128           | <b>*GESTÃO DAS ATIVIDADES UNIVERSITÁRIAS – UNIOESTE</b><br>Desenvolver e aprimorar as atividades de ensino, pesquisa e extensão na Universidade Estadual do Oeste do Paraná (UNIOESTE). Impulsionar o desenvolvimento do Estado do Paraná, mediante a produção de conhecimento científico e inovação tecnológica alinhada com os esforços dos demais setores do Governo para apoio financeiro e institucional. Melhorar a qualidade do ensino superior estadual, consolidando a excelência no ensino de graduação, pós-graduação, pesquisa e extensão e cooperação técnico-científica, investindo na infraestrutura, na qualificação do corpo docente e de agentes universitários. Implementar políticas próprias e derivadas de legislação, promovendo ações que visem o cumprimento dos aspectos relativos à promoção da igualdade e combate à discriminação racial. | 0        | 355.543.243        | 0                | 355.543.243 |                    |                             |  |  |          |
| <b>OBRAS</b>                |  |          |                    |                  |             |                    |                             |  |  |          |
| CÓDIGO                      | ESPECIFICAÇÃO  |          | UNIDADE            | QTDE             | GR.FT.      | TOTAL              |                             |  |  |          |
| 0030                        | OESTE / Foz do Iguaçu<br>Construir Quadra Poliesportiva (Etapa I) no campus Foz do Iguaçu (Em Elaboração)  |          | m²                 | 500.000          | 95          | 500.000            |                             |  |  |          |
| 0028                        | OESTE / Marechal Cândido Rondon<br>Construir Pavimentação de estacionamento e calçadas - Campus de Marechal C. Rondon (Em Elaboração)  |          | m²                 | 1.230            | 95          | 200.000            |                             |  |  |          |
| 0029                        | OESTE / Toledo<br>Construir Moradia Estudantil (Toledo) (Em Elaboração)  |          | m²                 | 125              | 95          | 255.000            |                             |  |  |          |
|                             | ENCARGOS ESPECIAIS   | 0        | 0                  | 1.471.644        |             | 1.471.644          |                             |  |  |          |
|                             | OUTROS ENCARGOS ESPECIAIS  | 0        | 0                  | 1.471.644        |             | 1.471.644          |                             |  |  |          |
|                             | OBRIGAÇÕES ESPECIAIS   | 0        | 0                  | 1.471.644        |             | 1.471.644          |                             |  |  |          |
| 4534.28846999.017           | <b>*ENCARGOS ESPECIAIS – UNIOESTE</b><br>Cumprir as obrigações tributárias e contributivas, tais como: PASEP, precatórios, ações trabalhistas, obrigações de pequeno valor e outros encargos, conforme legislação vigente.   | 0        | 0                  | 1.471.644        |             | 1.471.644          |                             |  |  |          |
| <b>TOTAL</b>                |  | <b>0</b> | <b>411.276.449</b> | <b>1.471.644</b> |             | <b>412.748.093</b> |                             |  |  |          |
| <b>*Recursos Vinculados</b> |  |          |                    |                  |             |                    |                             |  |  |          |

## DETALHAMENTO DA DESPESA POR MODALIDADE E POR GRUPO DE FONTE

| Ação | Grupo Fonte | Mod. Aplic. | Pessoal e Enc. |                        |                       |                       | Outras Desp. Correntes | Investimentos | Recursos de Todas as Fontes |  | R\$ 1,00 |
|------|-------------|-------------|----------------|------------------------|-----------------------|-----------------------|------------------------|---------------|-----------------------------|--|----------|
|      |             |             | Sociais        | Juros e Enc. da Dívida | Inversões Financeiras | Amortização da Dívida |                        |               | Total                       |  |          |
| 6078 | 95          | 90          | 0              | 0                      | 52.538.206            | 2.945.000             | 0                      | 0             | 55.483.206                  |  |          |
|      | 95          | 91          | 0              | 0                      | 250.000               | 0                     | 0                      | 250.000       |                             |  |          |
|      | 95          | T           | 0              | 0                      | 52.788.206            | 2.945.000             | 0                      | 0             | 55.733.206                  |  |          |
|      | T           | T           | 0              | 0                      | 52.788.206            | 2.945.000             | 0                      | 0             | 55.733.206                  |  |          |
| 6128 | 01          | 90          | 256.691.247    | 0                      | 9.571.257             | 0                     | 0                      | 266.262.504   |                             |  |          |
|      | 01          | 91          | 56.549.999     | 0                      | 0                     | 0                     | 0                      | 56.549.999    |                             |  |          |
|      | 01          | T           | 313.241.246    | 0                      | 9.571.257             | 0                     | 0                      | 322.812.503   |                             |  |          |
|      | 95          | 90          | 650.000        | 0                      | 28.380.490            | 3.677.750             | 0                      | 32.708.240    |                             |  |          |
|      | 95          | 91          | 0              | 0                      | 22.500                | 0                     | 0                      | 22.500        |                             |  |          |
|      | 95          | T           | 650.000        | 0                      | 28.402.990            | 3.677.750             | 0                      | 32.730.740    |                             |  |          |
|      | T           | T           | 313.891.246    | 0                      | 37.974.247            | 3.677.750             | 0                      | 355.543.243   |                             |  |          |
| 9017 | 01          | 90          | 0              | 0                      | 23.400                | 0                     | 0                      | 23.400        |                             |  |          |
|      | 01          | T           | 0              | 0                      | 23.400                | 0                     | 0                      | 23.400        |                             |  |          |
|      | 95          | 90          | 0              | 0                      | 1.448.244             | 0                     | 0                      | 1.448.244     |                             |  |          |

Continua na próxima página

## DETALHAMENTO DA DESPESA POR MODALIDADE E POR GRUPO DE FONTE

| Ação         | Grupo Fonte | Mod. Aplic. | Recursos de Todas as Fontes |                        |                        |                  |                       |                       | R\$ 1,00           |
|--------------|-------------|-------------|-----------------------------|------------------------|------------------------|------------------|-----------------------|-----------------------|--------------------|
|              |             |             | Pessoal e Enc. Sociais      | Juros e Enc. da Dívida | Outras Desp. Correntes | Investimentos    | Inversões Financeiras | Amortização da Dívida | Total              |
|              |             |             |                             |                        |                        |                  |                       |                       |                    |
|              | 95          | T           | 0                           | 0                      | 1.448.244              | 0                | 0                     | 0                     | 1.448.244          |
|              | T           | T           | 0                           | 0                      | 1.471.644              | 0                | 0                     | 0                     | 1.471.644          |
| <b>TOTAL</b> |             |             | <b>313.891.246</b>          | <b>0</b>               | <b>92.234.097</b>      | <b>6.622.750</b> | <b>0</b>              | <b>0</b>              | <b>412.748.093</b> |

## 4500 – SUPERINTENDÊNCIA GERAL DE CIÊNCIA, TECNOLOGIA E ENSINO SUPERIOR

## 4546 – UNIVERSIDADE ESTADUAL DO PARANÁ – UNESPAR

## DEMONSTRATIVO DAS RECEITAS PRÓPRIAS

| CÓDIGO               | ESPECIFICAÇÃO  | RECEITA BRUTA | DEDUÇÕES | RECEITA LÍQUIDA |
|----------------------|--|---------------|----------|-----------------|
| 1.0.0.0.00.0.0.00.00 | Receitas Correntes   | 1.284.054     | 0        | 1.284.054       |
| 1.3.0.0.00.0.0.00.00 | Receita Patrimonial  | 405.499       | 0        | 405.499         |
| 1.3.1.0.00.0.0.00.00 | Exploração do Patrimônio Imobiliário do Estado   | 128.732       | 0        | 128.732         |
| 1.3.1.0.01.0.0.00.00 | Aluguéis, Arrendamentos, Foros, Laudêmios, Tarifas de Ocupação   | 128.732       | 0        | 128.732         |
| 1.3.1.0.01.1.0.00.00 | Aluguéis e Arrendamentos   | 128.732       | 0        | 128.732         |
| 1.3.1.0.01.1.1.00.00 | Aluguéis e Arrendamentos – Principal   | 128.732       | 0        | 128.732         |
| 1.3.1.0.01.1.1.01.00 | Aluguéis   | 128.732       | 0        | 128.732         |
| 1.3.2.0.00.0.0.00.00 | Valores Mobiliários  | 276.767       | 0        | 276.767         |
| 1.3.2.1.00.0.0.00.00 | Juros e Correções Monetárias   | 276.767       | 0        | 276.767         |
| 1.3.2.1.00.1.0.00.00 | Remuneração de Depósitos Bancários   | 276.767       | 0        | 276.767         |
| 1.4.0.0.00.0.0.00.00 | Receita Agropecuária   | 20.300        | 0        | 20.300          |
| 1.4.0.0.00.1.0.00.00 | Receita Agropecuária   | 20.300        | 0        | 20.300          |
| 1.4.0.0.00.1.1.00.00 | Receita Agropecuária – Principal   | 20.300        | 0        | 20.300          |
| 1.4.0.0.00.1.1.02.00 | Receita da Produção Animal e Derivados   | 20.300        | 0        | 20.300          |
| 1.6.0.0.00.0.0.00.00 | Receita de Serviços  | 843.920       | 0        | 843.920         |
| 1.6.1.0.00.0.0.00.00 | Serviços Administrativos e Comerciais Gerais   | 666.400       | 0        | 666.400         |
| 1.6.1.0.01.0.0.00.00 | Serviços Administrativos e Comerciais Gerais   | 666.400       | 0        | 666.400         |
| 1.6.1.0.01.1.0.00.00 | Serviços Administrativos e Comerciais Gerais   | 666.400       | 0        | 666.400         |
| 1.6.1.0.01.1.1.00.00 | Serviços Administrativos e Comerciais Gerais – Principal   | 666.400       | 0        | 666.400         |
| 1.6.1.0.01.1.1.03.00 | Serviços Educacionais  | 638.400       | 0        | 638.400         |
| 1.6.1.0.01.1.1.19.00 | Outros Serviços  | 28.000        | 0        | 28.000          |
| 1.6.9.0.00.0.0.00.00 | Outros Serviços  | 177.520       | 0        | 177.520         |
| 1.6.9.0.99.0.0.00.00 | Outros Serviços  | 177.520       | 0        | 177.520         |
| 1.6.9.0.99.1.0.00.00 | Agrega as receitas decorrentes de serviços não relacionados nos itens anteriores.                          | 177.520       | 0        | 177.520         |
| 1.6.9.0.99.1.1.00.00 | Outros Serviços – Principal  | 177.520       | 0        | 177.520         |
| 1.9.0.0.00.0.0.00.00 | Outras Receitas Correntes  | 14.335        | 0        | 14.335          |
| 1.9.1.0.00.0.0.00.00 | Multas Administrativas, Contratuais e Judiciais  | 3.570         | 0        | 3.570           |
| 1.9.1.0.01.0.0.00.00 | Multas Previstas em Legislação Específica  | 3.570         | 0        | 3.570           |
| 1.9.1.0.01.1.0.00.00 | Multas Previstas em Legislação Específica  | 3.570         | 0        | 3.570           |
| 1.9.1.0.01.1.1.00.00 | Multas Previstas em Legislação Específica – Principal  | 3.570         | 0        | 3.570           |
| 1.9.1.0.01.1.1.11.00 | Outras Multas  | 3.570         | 0        | 3.570           |
| 1.9.2.0.00.0.0.00.00 | Indenizações, Restituições e Ressarcimentos  | 10.065        | 0        | 10.065          |
| 1.9.2.8.00.0.0.00.00 | Restituições – Específicas para Estados/DF/Municípios  | 10.065        | 0        | 10.065          |
| 1.9.2.8.02.0.0.00.00 | Restituições – Específicas para Estados/DF/Municípios  | 10.065        | 0        | 10.065          |
| 1.9.2.8.02.9.0.00.00 | Outras Restituições – Específicas para Estados/DF/Municípios – Não Especificadas Anteriormente             | 10.065        | 0        | 10.065          |
| 1.9.2.8.02.9.1.00.00 | Outras Restituições – Específicas para Estados/DF/Municípios – Não Especificadas Anteriormente – Principal | 10.065        | 0        | 10.065          |
| 1.9.2.8.02.9.1.99.00 | Outras Restituições  | 10.065        | 0        | 10.065          |
| 1.9.9.0.00.0.0.00.00 | Demais Receitas Correntes  | 700           | 0        | 700             |
| 1.9.9.0.99.0.0.00.00 | Outras Receitas  | 700           | 0        | 700             |
| 1.9.9.0.99.1.0.00.00 | Outras Receitas – Primárias  | 700           | 0        | 700             |

Continua na próxima página

ESTADO DO PARANÁ – ORÇAMENTO DE 2022

371

| DEMONSTRATIVO DAS RECEITAS PRÓPRIAS |  |                                      |          |                              | R\$ 1,00 |
|-------------------------------------|--|--------------------------------------|----------|------------------------------|----------|
| CÓDIGO                              | ESPECIFICAÇÃO  | RECEITA BRUTA                        | DEDUÇÕES | RECEITA LÍQUIDA              |          |
| 1.9.9.0.99.1.1.00.00                | Outras Receitas - Primárias - Principal                                | 700                                  | 0        | 700                          |          |
| 1.9.9.0.99.1.1.01.00                | Outras Receitas - Requisições de Pequeno Valor (RPV)                   | 700                                  | 0        | 700                          |          |
| 1.9.9.0.99.1.1.01.01                | Outras Receitas - Requisições de Pequeno Valor (RPV)                   | 700                                  | 0        | 700                          |          |
| 2.0.0.0.00.0.0.00.00                | Receitas de Capital  | 7.728.360                            | 0        | 7.728.360                    |          |
| 2.4.0.0.00.0.0.00.00                | Transferências de Capital  | 7.728.360                            | 0        | 7.728.360                    |          |
| 2.4.1.0.00.0.0.00.00                | Transferências da União e de suas Entidades                            | 5.106.260                            | 0        | 5.106.260                    |          |
| 2.4.1.8.00.0.0.00.00                | Transferências da União  | 5.106.260                            | 0        | 5.106.260                    |          |
| 2.4.1.8.10.0.0.00.00                | Transferência de Convênios da União e de suas Entidades                | 5.106.260                            | 0        | 5.106.260                    |          |
| 2.4.1.8.10.2.0.00.00                | Transferências de Convênio da União destinadas a Programas de Educação | 20.000                               | 0        | 20.000                       |          |
| 2.4.1.8.10.9.0.00.00                | Outras Transferências de Convênios da União                            | 5.086.260                            | 0        | 5.086.260                    |          |
| 2.4.4.0.00.0.0.00.00                | Transferências de Instituições Privadas                                | 2.622.100                            | 0        | 2.622.100                    |          |
| 2.4.4.8.00.0.0.00.00                | Transferências de Instituições Privadas - Específica E/M               | 2.622.100                            | 0        | 2.622.100                    |          |
| 2.4.4.8.10.0.0.00.00                | Outras Transferências de Instituições Privadas                         | 2.622.100                            | 0        | 2.622.100                    |          |
| 2.4.4.8.10.1.0.00.00                | Outras Transferências de Instituições Privadas                         | 2.622.100                            | 0        | 2.622.100                    |          |
| <b>RECEITAS CORRENTES 1.284.054</b> |  | <b>RECEITAS DE CAPITAL 7.728.360</b> |          | <b>TOTAL GERAL 9.012.414</b> |          |

| CONSOLIDAÇÃO DA RECEITA DA UNIDADE        |                    | R\$ 1,00 |
|---|--------------------|----------|
| ESPECIFICAÇÃO                             | VALOR              |          |
| RECEITAS PRÓPRIAS                         | 9.459.392          |          |
| REPASSES DE RECURSOS DO TESOUREO ESTADUAL | 190.548.957        |          |
| <b>TOTAL</b>                              | <b>200.008.349</b> |          |

| PROGRAMA DE TRABALHO     |   |                             |             |          | R\$ 1,00    |
|--------------------------|---|-----------------------------|-------------|----------|-------------|
| CÓDIGO                   | ESPECIFICAÇÃO   | Recursos de Todas as Fontes |             |          | TOTAL       |
|                          |   | PROJETOS                    | ATIVIDADES  | OPER.ESP |             |
|                          | EDUCAÇÃO  | 0                           | 199.397.861 | 0        | 199.397.861 |
|                          | ENSINO SUPERIOR   | 0                           | 199.397.861 | 0        | 199.397.861 |
|                          | ENSINO SUPERIOR INOVADOR  | 0                           | 199.397.861 | 0        | 199.397.861 |
| <b>4546.12364086.131</b> | <b>*GESTÃO DAS ATIVIDADES UNIVERSITÁRIAS - UNESPAR</b>  | 0                           | 199.397.861 | 0        | 199.397.861 |
|                          | Desenvolver e aprimorar as atividades de ensino, pesquisa e extensão na Universidade Estadual do Paraná (UNESPAR). Impulsionar o desenvolvimento do Estado do Paraná, mediante a produção de conhecimento científico e inovação tecnológica alinhada com os esforços dos demais setores do Governo para apoio financeiro e institucional. Melhorar a qualidade do ensino superior estadual, consolidando a excelência no ensino de graduação, pós-graduação, pesquisa e extensão e cooperação técnico-científica, investindo na infraestrutura, na qualificação do corpo docente e de agentes universitários. Implementar políticas próprias e derivadas de legislação, promovendo ações que visem o cumprimento dos aspectos relativos à promoção da igualdade e combate à discriminação racial. |                             |             |          |             |

| Especificações   | Produto       | Un. Medida | Mesorregiões |     |     |     |      |      |      |     |     |     |     | Total |     |      |
|--|---------------|------------|--------------|-----|-----|-----|------|------|------|-----|-----|-----|-----|-------|-----|------|
|  |               |            | 900          | 905 | 910 | 915 | 920  | 925  | 930  | 935 | 940 | 945 | 990 |       | 995 |      |
| Gerenciar as atividades de ensino de graduação , pós-graduação, pesquisa científica, extensão, cultura e desenvolvimento | aluno mantido | unidade    | 1609         |     |     |     | 3229 | 1854 | 1858 |     |     |     | 982 |       |     | 9532 |

| CÓDIGO | ESPECIFICAÇÃO  | UNIDADE | QTDE  | GR.FT. | TOTAL   |
|--------|--|---------|-------|--------|---------|
|        |  |         |       |        |         |
| 0001   | CENTRO-OCIDENTAL / Campo Mourão  |         |       |        |         |
|        | Executar obras de infraestrutura no campus Campo Mourão (Em Execução)                          | m²      | 1.000 | 95     | 501.000 |
| 0007   | CENTRO-OCIDENTAL / Campo Mourão  |         |       |        |         |
|        | Construir estabelecimento escolar no campus de Campo Mourão (Em Execução)                      | m²      | 150   | 95     | 201.000 |
| 0006   | METROPOLITANA DE CURITIBA / Curitiba   |         |       |        |         |
|        | Executar obras de infraestrutura no campus Curitiba II - Laboratório de Cinema (Em Elaboração) | m²      | 100   | 95     | 201.000 |

Continua na próxima página

| PROGRAMA DE TRABALHO        |   | Recursos de Todas as Fontes |          |                    | R\$ 1,00           |
|-----------------------------|---|-----------------------------|----------|--------------------|--------------------|
| CÓDIGO                      | ESPECIFICAÇÃO   | UNIDADE                     | QTDE     | GR.FT.             | TOTAL              |
| 0003                        | NOROESTE / Paranavaí  |                             |          |                    |                    |
|                             | Executar obras de infraestrutura no campus Paranavaí (Em Elaboração)  | m²                          | 500      | 95                 | 201.000            |
| 0004                        | NOROESTE / Paranavaí  |                             |          |                    |                    |
|                             | Construir garagem, depósito, copa e vestiário (Paralisada)  | m²                          | 237      | 95                 | 201.000            |
| 0005                        | NORTE CENTRAL / Apucarana   |                             |          |                    |                    |
|                             | Executar obras de infraestrutura no campus Apucarana (Em Elaboração)  | m²                          | 100      | 95                 | 201.000            |
| 0002                        | SUDESTE / União da Vitória  |                             |          |                    |                    |
|                             | Executar obras de infraestrutura no campus União da Vitória (Em Elaboração)   | m²                          | 500      | 95                 | 401.000            |
|                             | ENCARGOS ESPECIAIS  |                             |          | 0                  | 163.510            |
|                             | OUTROS ENCARGOS ESPECIAIS   |                             |          | 0                  | 163.510            |
|                             | OBRIGAÇÕES ESPECIAIS  |                             |          | 0                  | 163.510            |
| 4546.28846999.063           | <b>*ENCARGOS ESPECIAIS – UNESPAR</b>  |                             |          | 0                  | 163.510            |
|                             | Cumprir as obrigações tributárias e contributivas, tais como: PASEP, precatórios, ações trabalhistas, obrigações de pequeno valor e outros encargos, conforme legislação vigente. |                             |          |                    |                    |
| <b>TOTAL</b>                |   |                             | <b>0</b> | <b>199.397.861</b> | <b>163.510</b>     |
| <b>*Recursos Vinculados</b> |   |                             |          |                    | <b>199.561.371</b> |

| DETALHAMENTO DA DESPESA POR MODALIDADE E POR GRUPO DE FONTE |             |             |                             |                        |                        |                  |                             |                       |          |                    |
|---|-------------|-------------|-----------------------------|------------------------|------------------------|------------------|-----------------------------|-----------------------|----------|--------------------|
| Ação  | Grupo Fonte | Mod. Aplic. | Recursos de Todas as Fontes |                        |                        |                  | Recursos de Todas as Fontes |                       | R\$ 1,00 |                    |
|   |             |             | Pessoal e Enc. Sociais      | Juros e Enc. da Dívida | Outras Desp. Correntes | Investimentos    | Inversões Financeiras       | Amortização da Dívida | Total    | Total              |
| 6131  | 01          | 90          | 158.389.157                 | 0                      | 7.261.530              | 0                | 0                           | 0                     | 0        | 165.650.687        |
|   | 01          | 91          | 24.795.895                  | 0                      | 97.905                 | 0                | 0                           | 0                     | 0        | 24.893.800         |
|   | 01          | T           | 183.185.052                 | 0                      | 7.359.435              | 0                | 0                           | 0                     | 0        | 190.544.487        |
|   | 95          | 90          | 0                           | 0                      | 1.017.608              | 7.825.266        | 0                           | 0                     | 0        | 8.842.874          |
|   | 95          | 91          | 0                           | 0                      | 10.500                 | 0                | 0                           | 0                     | 0        | 10.500             |
|   | 95          | T           | 0                           | 0                      | 1.028.108              | 7.825.266        | 0                           | 0                     | 0        | 8.853.374          |
| 9063  | T           | T           | 183.185.052                 | 0                      | 8.387.543              | 7.825.266        | 0                           | 0                     | 0        | 199.397.861        |
|   | 01          | 90          | 0                           | 0                      | 4.470                  | 0                | 0                           | 0                     | 0        | 4.470              |
|   | 01          | T           | 0                           | 0                      | 4.470                  | 0                | 0                           | 0                     | 0        | 4.470              |
|   | 95          | 90          | 0                           | 0                      | 159.040                | 0                | 0                           | 0                     | 0        | 159.040            |
|   | 95          | T           | 0                           | 0                      | 159.040                | 0                | 0                           | 0                     | 0        | 159.040            |
|   | T           | T           | 0                           | 0                      | 163.510                | 0                | 0                           | 0                     | 0        | 163.510            |
| <b>TOTAL</b>  |             |             | <b>183.185.052</b>          | <b>0</b>               | <b>8.551.053</b>       | <b>7.825.266</b> | <b>0</b>                    | <b>0</b>              | <b>0</b> | <b>199.561.371</b> |

## 4500 – SUPERINTENDÊNCIA GERAL DE CIÊNCIA, TECNOLOGIA E ENSINO SUPERIOR

## 4548 – UNIVERSIDADE ESTADUAL DO NORTE DO PARANÁ – UENP

| DEMONSTRATIVO DAS RECEITAS PRÓPRIAS |  |               |          |                 | R\$ 1,00 |  |
|-------------------------------------|--|---------------|----------|-----------------|----------|--|
| CÓDIGO                              | ESPECIFICAÇÃO  | RECEITA BRUTA | DEDUÇÕES | RECEITA LÍQUIDA |          |  |
| 1.0.0.0.00.0.0.00.00                | Receitas Correntes   | 4.369.644     | 0        | 4.369.644       |          |  |
| 1.3.0.0.00.0.0.00.00                | Receita Patrimonial  | 127.944       | 0        | 127.944         |          |  |
| 1.3.1.0.00.0.0.00.00                | Exploração do Patrimônio Imobiliário do Estado                 | 94.444        | 0        | 94.444          |          |  |
| 1.3.1.0.01.0.0.00.00                | Aluguéis, Arrendamentos, Foros, Laudêmios, Tarifas de Ocupação | 94.444        | 0        | 94.444          |          |  |
| 1.3.1.0.01.1.0.00.00                | Aluguéis e Arrendamentos                                       | 94.444        | 0        | 94.444          |          |  |

Continua na próxima página

## ESTADO DO PARANÁ – ORÇAMENTO DE 2022

373

| DEMONSTRATIVO DAS RECEITAS PRÓPRIAS |  | R\$ 1,00                   |                  |                    |                  |
|-------------------------------------|--|----------------------------|------------------|--------------------|------------------|
| CÓDIGO                              | ESPECIFICAÇÃO  | RECEITA BRUTA              | DEDUÇÕES         | RECEITA LÍQUIDA    |                  |
| 1.3.1.0.01.1.1.00.00                | Aluguéis e Arrendamentos - Principal   | 94.444                     | 0                | 94.444             |                  |
| 1.3.1.0.01.1.1.01.00                | Aluguéis   | 86.044                     | 0                | 86.044             |                  |
| 1.3.1.0.01.1.1.03.00                | Taxa de Ocupação de Imóveis  | 8.400                      | 0                | 8.400              |                  |
| 1.3.2.0.00.0.0.00.00                | Valores Mobiliários  | 33.500                     | 0                | 33.500             |                  |
| 1.3.2.1.00.0.0.00.00                | Juros e Correções Monetárias   | 33.500                     | 0                | 33.500             |                  |
| 1.3.2.1.00.1.0.00.00                | Remuneração de Depósitos Bancários   | 33.500                     | 0                | 33.500             |                  |
| 1.4.0.0.00.0.0.00.00                | Receita Agropecuária   | 196.000                    | 0                | 196.000            |                  |
| 1.4.0.0.00.1.0.00.00                | Receita Agropecuária   | 196.000                    | 0                | 196.000            |                  |
| 1.4.0.0.00.1.1.00.00                | Receita Agropecuária - Principal   | 196.000                    | 0                | 196.000            |                  |
| 1.4.0.0.00.1.1.01.00                | Receita da Produção Vegetal  | 112.000                    | 0                | 112.000            |                  |
| 1.4.0.0.00.1.1.02.00                | Receita da Produção Animal e Derivados   | 84.000                     | 0                | 84.000             |                  |
| 1.6.0.0.00.0.0.00.00                | Receita de Serviços  | 987.700                    | 0                | 987.700            |                  |
| 1.6.1.0.00.0.0.00.00                | Serviços Administrativos e Comerciais Gerais   | 987.700                    | 0                | 987.700            |                  |
| 1.6.1.0.01.0.0.00.00                | Serviços Administrativos e Comerciais Gerais   | 987.700                    | 0                | 987.700            |                  |
| 1.6.1.0.01.1.0.00.00                | Serviços Administrativos e Comerciais Gerais   | 987.700                    | 0                | 987.700            |                  |
| 1.6.1.0.01.1.1.00.00                | Serviços Administrativos e Comerciais Gerais - Principal   | 987.700                    | 0                | 987.700            |                  |
| 1.6.1.0.01.1.1.03.00                | Serviços Educacionais  | 959.700                    | 0                | 959.700            |                  |
| 1.6.1.0.01.1.1.07.00                | Serviços de Estudos e Pesquisas  | 28.000                     | 0                | 28.000             |                  |
| 1.7.0.0.00.0.0.00.00                | Transferências Correntes   | 3.052.000                  | 0                | 3.052.000          |                  |
| 1.7.1.0.00.0.0.00.00                | Transferências da União e de suas Entidades  | 1.000.000                  | 0                | 1.000.000          |                  |
| 1.7.1.8.00.0.0.00.00                | Transferências da União - Específica E/M   | 1.000.000                  | 0                | 1.000.000          |                  |
| 1.7.1.8.10.0.0.00.00                | Transferências de Convênios da União e de Suas Entidades   | 1.000.000                  | 0                | 1.000.000          |                  |
| 1.7.1.8.10.9.0.00.00                | Outras Transferências de Convênios da União  | 1.000.000                  | 0                | 1.000.000          |                  |
| 1.7.1.8.10.9.1.00.00                | Outras Transferências de Convênios da União  | 1.000.000                  | 0                | 1.000.000          |                  |
| 1.7.3.0.00.0.0.00.00                | Transferências dos Municípios e de suas Entidades  | 2.052.000                  | 0                | 2.052.000          |                  |
| 1.7.3.0.00.1.0.00.00                | Transferências dos Municípios e de suas Entidades  | 2.052.000                  | 0                | 2.052.000          |                  |
| 1.7.3.0.00.1.1.00.00                | Transferências dos Municípios e de suas Entidades  | 2.052.000                  | 0                | 2.052.000          |                  |
| 1.9.0.0.00.0.0.00.00                | Outras Receitas Correntes  | 6.000                      | 0                | 6.000              |                  |
| 1.9.2.0.00.0.0.00.00                | Indenizações, Restituições e Ressarcimentos  | 6.000                      | 0                | 6.000              |                  |
| 1.9.2.8.00.0.0.00.00                | Restituições - Específicas para Estados/DF/Municípios  | 6.000                      | 0                | 6.000              |                  |
| 1.9.2.8.02.0.0.00.00                | Restituições - Específicas para Estados/DF/Municípios  | 6.000                      | 0                | 6.000              |                  |
| 1.9.2.8.02.9.0.00.00                | Outras Restituições - Específicas para Estados/DF/Municípios - Não Especificadas Anteriormente             | 6.000                      | 0                | 6.000              |                  |
| 1.9.2.8.02.9.1.00.00                | Outras Restituições - Específicas para Estados/DF/Municípios - Não Especificadas Anteriormente - Principal | 6.000                      | 0                | 6.000              |                  |
| 1.9.2.8.02.9.1.99.00                | Outras Restituições  | 6.000                      | 0                | 6.000              |                  |
| 2.0.0.0.00.0.0.00.00                | Receitas de Capital  | 1.000.000                  | 0                | 1.000.000          |                  |
| 2.4.0.0.00.0.0.00.00                | Transferências de Capital  | 1.000.000                  | 0                | 1.000.000          |                  |
| 2.4.1.0.00.0.0.00.00                | Transferências da União e de suas Entidades  | 500.000                    | 0                | 500.000            |                  |
| 2.4.1.8.00.0.0.00.00                | Transferências da União  | 500.000                    | 0                | 500.000            |                  |
| 2.4.1.8.10.0.0.00.00                | Transferência de Convênios da União e de suas Entidades  | 500.000                    | 0                | 500.000            |                  |
| 2.4.1.8.10.9.0.00.00                | Outras Transferências de Convênios da União  | 500.000                    | 0                | 500.000            |                  |
| 2.4.2.0.00.0.0.00.00                | Transferências dos Estados e do Distrito Federal e de suas Entidades                                       | 500.000                    | 0                | 500.000            |                  |
| 2.4.2.8.00.0.0.00.00                | Transferências dos Estados, Distrito Federal, e de suas Entidades  | 500.000                    | 0                | 500.000            |                  |
| 2.4.2.8.10.0.0.00.00                | Transferências de Convênios dos Estados e do Distrito Federal e de suas Entidades                          | 500.000                    | 0                | 500.000            |                  |
| 2.4.2.8.10.9.0.00.00                | Outras Transferências de Convênio dos Estados  | 500.000                    | 0                | 500.000            |                  |
| <b>RECEITAS CORRENTES</b>           | <b>4.369.644</b>   | <b>RECEITAS DE CAPITAL</b> | <b>1.000.000</b> | <b>TOTAL GERAL</b> | <b>5.369.644</b> |

## CONSOLIDAÇÃO DA RECEITA DA UNIDADE

| ESPECIFICAÇÃO                             | R\$ 1,00          |
|---|-------------------|
| RECEITAS PRÓPRIAS                         | 5.917.420         |
| REPASSES DE RECURSOS DO TESOUREO ESTADUAL | 92.809.566        |
| <b>TOTAL</b>                              | <b>98.726.986</b> |

## PROGRAMA DE TRABALHO

| CÓDIGO   | ESPECIFICAÇÃO   | PROJETOS   | Recursos de Todas as Fontes |           |            | R\$ 1,00 |     |     |     |            |     |     |         |     |       |            |
|--|---|------------|-----------------------------|-----------|------------|----------|-----|-----|-----|------------|-----|-----|---------|-----|-------|------------|
|  |   |            | ATIVIDADES                  | OPER. ESP | TOTAL      |          |     |     |     |            |     |     |         |     |       |            |
|  | EDUCAÇÃO  | 0          | 98.075.030                  | 0         | 98.075.030 |          |     |     |     |            |     |     |         |     |       |            |
|  | ENSINO SUPERIOR   | 0          | 98.075.030                  | 0         | 98.075.030 |          |     |     |     |            |     |     |         |     |       |            |
|  | ENSINO SUPERIOR INOVADOR  | 0          | 98.075.030                  | 0         | 98.075.030 |          |     |     |     |            |     |     |         |     |       |            |
| 4548.12364086.149                                    | <b>*GESTÃO DAS ATIVIDADES UNIVERSITÁRIAS – UENP</b>   | 0          | 98.075.030                  | 0         | 98.075.030 |          |     |     |     |            |     |     |         |     |       |            |
|  | Desenvolver e aprimorar as atividades de ensino, pesquisa e extensão na Universidade Estadual do Norte do Paraná (UENP). Impulsionar o desenvolvimento do Estado do Paraná, mediante a produção de conhecimento científico e inovação tecnológica alinhada com os esforços dos demais setores do Governo para apoio financeiro e institucional. Melhorar a qualidade do ensino superior estadual, consolidando a excelência no ensino de graduação, pós-graduação, pesquisa e extensão e cooperação técnico-científica, investindo na infraestrutura, na qualificação do corpo docente e de agentes universitários. Implementar políticas próprias e derivadas de legislação, promovendo ações que visem o cumprimento dos aspectos relativos à promoção da igualdade e combate à discriminação racial. |            |                             |           |            |          |     |     |     |            |     |     |         |     |       |            |
| <b>PRODUTOS</b>                                      |   |            |                             |           |            |          |     |     |     |            |     |     |         |     |       |            |
| Especificações                                       | Produto   | Un. Medida | Mesorregiões                |           |            |          |     |     |     |            |     |     |         |     | Total |            |
|  |   |            | 900                         | 905       | 910        | 915      | 920 | 925 | 930 | 935        | 940 | 945 | 990     | 995 |       |            |
| Manter o ensino de Graduação e Pós-graduação na UENP | aluno mantido   | unidade    |                             |           |            |          |     |     |     | 4880       |     |     |         |     |       | 4880       |
|  | ENCARGOS ESPECIAIS  |            |                             |           |            |          |     | 0   |     |            | 0   |     | 104.180 |     |       | 104.180    |
|  | OUTROS ENCARGOS ESPECIAIS   |            |                             |           |            |          |     | 0   |     |            | 0   |     | 104.180 |     |       | 104.180    |
|  | OBRIGAÇÕES ESPECIAIS  |            |                             |           |            |          |     | 0   |     |            | 0   |     | 104.180 |     |       | 104.180    |
| 4548.28846999.053                                    | <b>*ENCARGOS ESPECIAIS – UENP</b>   |            |                             |           |            |          |     | 0   |     |            | 0   |     | 104.180 |     |       | 104.180    |
|  | Cumprir as obrigações tributárias e contributivas, tais como: PASEP, precatórios, ações trabalhistas, obrigações de pequeno valor e outros encargos, conforme legislação vigente.   |            |                             |           |            |          |     |     |     |            |     |     |         |     |       |            |
|  | <b>TOTAL</b>  |            |                             |           |            |          |     | 0   |     | 98.075.030 |     |     | 104.180 |     |       | 98.179.210 |
| <b>*Recursos Vinculados</b>                          |   |            |                             |           |            |          |     |     |     |            |     |     |         |     |       |            |

## DETALHAMENTO DA DESPESA POR MODALIDADE E POR GRUPO DE FONTE

| Ação | Grupo Fonte  | Mod. Aplic. | Pessoal e Enc. Sociais | Juros e Enc. da Dívida | Outras Desp. Correntes | Investimentos    | Recursos de Todas as Fontes |                       | R\$ 1,00          |
|------|--------------|-------------|------------------------|------------------------|------------------------|------------------|-----------------------------|-----------------------|-------------------|
|      |              |             |                        |                        |                        |                  | Inversões Financeiras       | Amortização da Dívida |                   |
| 6149 | 01           | 90          | 77.182.497             | 0                      | 6.705.383              | 0                | 0                           | 0                     | 83.887.880        |
|      | 01           | 91          | 8.916.206              | 0                      | 0                      | 0                | 0                           | 0                     | 8.916.206         |
|      | 01           | T           | 86.098.703             | 0                      | 6.705.383              | 0                | 0                           | 0                     | 92.804.086        |
|      | 95           | 90          | 0                      | 0                      | 4.116.504              | 1.148.440        | 0                           | 0                     | 5.264.944         |
|      | 95           | 91          | 0                      | 0                      | 6.000                  | 0                | 0                           | 0                     | 6.000             |
|      | 95           | T           | 0                      | 0                      | 4.122.504              | 1.148.440        | 0                           | 0                     | 5.270.944         |
| 9053 | T            | T           | 86.098.703             | 0                      | 10.827.887             | 1.148.440        | 0                           | 0                     | 98.075.030        |
|      | 01           | 90          | 0                      | 0                      | 5.480                  | 0                | 0                           | 0                     | 5.480             |
|      | 01           | T           | 0                      | 0                      | 5.480                  | 0                | 0                           | 0                     | 5.480             |
|      | 95           | 90          | 0                      | 0                      | 98.700                 | 0                | 0                           | 0                     | 98.700            |
|      | 95           | T           | 0                      | 0                      | 98.700                 | 0                | 0                           | 0                     | 98.700            |
|      | T            | T           | 0                      | 0                      | 104.180                | 0                | 0                           | 0                     | 104.180           |
|      | <b>TOTAL</b> |             | <b>86.098.703</b>      | <b>0</b>               | <b>10.932.067</b>      | <b>1.148.440</b> | <b>0</b>                    | <b>0</b>              | <b>98.179.210</b> |

|  |  |                   |
|--|--|-------------------|
| 4500 - SUPERINTENDÊNCIA GERAL DE CIÊNCIA, TECNOLOGIA E ENSINO SUPERIOR |  |                   |
| 4560 - FUNDO PARANÁ  |  |                   |
| <b>CONSOLIDAÇÃO DA RECEITA DA UNIDADE</b>                              |  | <b>R\$ 1,00</b>   |
| <b>ESPECIFICAÇÃO</b>   |  | <b>VALOR</b>      |
| REPASSES DE RECURSOS DO TESOUREO ESTADUAL                              |  | 96.727.809        |
| <b>TOTAL</b>   |  | <b>96.727.809</b> |

| PROGRAMA DE TRABALHO |  |          |                             |          | R\$ 1,00 |            |
|----------------------|--|----------|-----------------------------|----------|----------|------------|
| CÓDIGO               | ESPECIFICAÇÃO  | PROJETOS | Recursos de Todas as Fontes |          |          | TOTAL      |
|                      |  |          | ATIVIDADES                  | OPER.ESP |          |            |
|                      | CIÊNCIA E TECNOLOGIA   | 0        | 92.971.409                  | 0        |          | 92.971.409 |
|                      | DESENVOLVIMENTO CIENTÍFICO   | 0        | 92.971.409                  | 0        |          | 92.971.409 |
|                      | PARANÁ MAIS CIÊNCIA  | 0        | 92.971.409                  | 0        |          | 92.971.409 |
| 4560.19571066.152    | <b>*GESTÃO ADMINISTRATIVA - UGF</b>  | 0        | 60.000                      | 0        |          | 60.000     |
|                      | Propiciar as condições administrativas para a execução dos programas e projetos do Fundo Paraná em benefício da ciência, tecnologia e ensino superior com recursos da Unidade Gestora do Fundo Paraná (UGF). Gerenciar o Fundo Paraná adotando ações para a melhoria das condições de estrutura física e de equipamentos, bem como de pesquisa em atendimento às necessidades da ciência, tecnologia e ensino superior do Paraná.  |          |                             |          |          |            |
| 4560.19571066.153    | <b>*DESENVOLVIMENTO REGIONAL DA CIÊNCIA, TECNOLOGIA E INOVAÇÃO</b>   | 0        | 92.911.409                  | 0        |          | 92.911.409 |
|                      | Reformular, em estreito diálogo com a sociedade, a política estadual de ciência e tecnologia, com foco na construção de estratégias que conduzam à inovação. Implantar e induzir ambientes que propiciem estreito diálogo entre instituições de pesquisa e a sociedade paranaense visando identificar problemas reais e respectivas soluções científicas e tecnológicas, e assim promover a inovação de qualidade. Promover a formação de núcleos científicos de excelência em áreas estratégicas, que desenvolvam ciência e tecnologia na fronteira do conhecimento, de modo a transformar soluções de problemas regionais de interesse internacional e, assim, promover inovações de alto impacto científico, induzindo significativos benefícios sociais, econômicos e culturais para o Estado e a internacionalização. Promover a pesquisa, o desenvolvimento e a inovação em tecnologias digitais, componentes e dispositivos eletrônicos. Construir políticas e ações colaborativas de ciência, tecnologia e inovação para a inclusão social. Estimular o desenvolvimento tecnológico e a inovação nas empresas e nas cadeias produtivas. Promover políticas e programas de pesquisa, desenvolvimento e inovação e disseminar dados e informações em áreas estratégicas. Disponibilizar pesquisas, produtos e serviços para a sociedade por meio das IEES, apoiando o funcionamento dos núcleos regionais de inovação. Implantação de um Comitê Gestor no âmbito da Superintendência para apoio aos Núcleos de Inovação Tecnológicos - NITs. |          |                             |          |          |            |

| Especificações  | Produto                                | Un. Medida | PRODUTOS     |     |     |     |     |     |     |     |     |     |     |     | Total |    |
|---|--|------------|--------------|-----|-----|-----|-----|-----|-----|-----|-----|-----|-----|-----|-------|----|
|   |  |            | Mesorregiões |     |     |     |     |     |     |     |     |     |     |     |       |    |
|   |  |            | 900          | 905 | 910 | 915 | 920 | 925 | 930 | 935 | 940 | 945 | 990 | 995 |       |    |
| Planejar, apoiar e distribuir investimentos no Programa da SETI PARANÁ MAIS CIÊNCIA - pesquisa e extensão com foco na inovação. | projeto de pesquisa em desenvolvimento | unidade    | 8            | 8   | 8   | 8   | 8   | 8   | 8   | 8   | 8   | 8   | 8   | 8   | 8     | 80 |

| CÓDIGO | ESPECIFICAÇÃO   | OBRAS   |      |        | TOTAL   |
|--------|---|---------|------|--------|---------|
|        |   | UNIDADE | QTDE | GR.FT. |         |
| 0009   | CENTRO-OCIDENTAL / Campo Mourão                               |         |      |        |         |
|        | Executar projeto de infraestrutura - Obra 007 (Em Elaboração) | unidade | 1    | 01     | 372.481 |
| 0005   | CENTRO-ORIENTAL / Ponta Grossa                                |         |      |        |         |
|        | Executar projeto de infraestrutura - Obra 003 (Em Elaboração) | unidade | 1    | 01     | 372.477 |
| 0010   | CENTRO-SUL / Guarapuava                                       |         |      |        |         |
|        | Executar projeto de infraestrutura - Obra 008 (Em Elaboração) | unidade | 1    | 01     | 372.482 |
| 0006   | METROPOLITANA DE CURITIBA / Curitiba                          |         |      |        |         |
|        | Executar projeto de infraestrutura - Obra 004 (Em Elaboração) | unidade | 1    | 01     | 372.478 |

Continua na próxima página



| PROGRAMA DE TRABALHO        |   | Recursos de Todas as Fontes |          |                   | R\$ 1,00          |
|-----------------------------|---|-----------------------------|----------|-------------------|-------------------|
| CÓDIGO                      | ESPECIFICAÇÃO   | UNIDADE                     | QTDE     | GR. FT.           | TOTAL             |
| 0011                        | NOROESTE / Paranavaí  |                             |          |                   |                   |
|                             | Executar projeto de infraestrutura - Obra 009 (Em Elaboração)   | unidade                     | 1        | 01                | 372.483           |
| 0003                        | NORTE CENTRAL / Apucarana   |                             |          |                   |                   |
|                             | Executar projeto de infraestrutura - Obra 001 (Em Elaboração)   | unidade                     | 1        | 01                | 372.475           |
| 0001                        | NORTE CENTRAL / Londrina  |                             |          |                   |                   |
|                             | Executar projeto de infraestrutura - Obra 001 (Em Elaboração)   | unidade                     | 1        | 01                | 372.528           |
| 0002                        | NORTE CENTRAL / Maringá   |                             |          |                   |                   |
|                             | Executar projeto de infraestrutura - Obra 001 (Em Elaboração)   | unidade                     | 1        | 01                | 372.474           |
| 0004                        | NORTE PIONEIRO / Jacarezinho  |                             |          |                   |                   |
|                             | Executar projeto de infraestrutura - Obra 002 (Em Elaboração)   | unidade                     | 1        | 01                | 372.476           |
| 0007                        | OESTE / Cascavel  |                             |          |                   |                   |
|                             | Executar projeto de infraestrutura - Obra 005 (Em Elaboração)   | unidade                     | 1        | 01                | 372.479           |
| 0008                        | SUDESTE / União da Vitória  |                             |          |                   |                   |
|                             | Executar projeto de infraestrutura - Obra 006 (Em Elaboração)   | unidade                     | 1        | 01                | 372.480           |
|                             | ENCARGOS ESPECIAIS  |                             |          | 0                 | 3.756.400         |
|                             | OUTROS ENCARGOS ESPECIAIS   |                             |          | 0                 | 3.756.400         |
|                             | OBRIGAÇÕES ESPECIAIS  |                             |          | 0                 | 3.756.400         |
| 4560.28846999.194           | <b>*ENCARGOS ESPECIAIS - FUNDO PARANÁ</b>   |                             |          | 0                 | 3.756.400         |
|                             | Cumprir as obrigações tributárias e contributivas, tais como: PASEP, precatórios, ações trabalhistas, obrigações de pequeno valor e outros encargos, conforme legislação vigente. |                             |          |                   |                   |
| <b>TOTAL</b>                |   |                             | <b>0</b> | <b>92.971.409</b> | <b>3.756.400</b>  |
| <b>*Recursos Vinculados</b> |   |                             |          |                   | <b>96.727.809</b> |

## DETALHAMENTO DA DESPESA POR MODALIDADE E POR GRUPO DE FONTE

| Ação         | Grupo Fonte | Mod. Aplic. | Recursos de Todas as Fontes |                        |                        |                   |                       |                       | R\$ 1,00          |
|--------------|-------------|-------------|-----------------------------|------------------------|------------------------|-------------------|-----------------------|-----------------------|-------------------|
|              |             |             | Pessoal e Enc. Sociais      | Juros e Enc. da Dívida | Outras Desp. Correntes | Investimentos     | Inversões Financeiras | Amortização da Dívida | Total             |
| 6152         | 01          | 90          | 0                           | 0                      | 30.000                 | 30.000            | 0                     | 0                     | 60.000            |
|              | 01          | T           | 0                           | 0                      | 30.000                 | 30.000            | 0                     | 0                     | 60.000            |
|              | T           | T           | 0                           | 0                      | 30.000                 | 30.000            | 0                     | 0                     | 60.000            |
| 6153         | 01          | 20          | 0                           | 0                      | 0                      | 500.000           | 0                     | 0                     | 500.000           |
|              | 01          | 40          | 0                           | 0                      | 35.000                 | 5.000             | 0                     | 0                     | 40.000            |
|              | 01          | 50          | 0                           | 0                      | 19.945.094             | 17.219.470        | 0                     | 0                     | 37.164.564        |
|              | 01          | 90          | 0                           | 0                      | 47.859.032             | 7.347.813         | 0                     | 0                     | 55.206.845        |
|              | 01          | T           | 0                           | 0                      | 67.839.126             | 25.072.283        | 0                     | 0                     | 92.911.409        |
|              | T           | T           | 0                           | 0                      | 67.839.126             | 25.072.283        | 0                     | 0                     | 92.911.409        |
| 9194         | 01          | 90          | 0                           | 0                      | 3.756.400              | 0                 | 0                     | 0                     | 3.756.400         |
|              | 01          | T           | 0                           | 0                      | 3.756.400              | 0                 | 0                     | 0                     | 3.756.400         |
|              | T           | T           | 0                           | 0                      | 3.756.400              | 0                 | 0                     | 0                     | 3.756.400         |
| <b>TOTAL</b> |             |             | <b>0</b>                    | <b>0</b>               | <b>71.625.526</b>      | <b>25.102.283</b> | <b>0</b>              | <b>0</b>              | <b>96.727.809</b> |



**SESA - SECR. DE ESTADO DA SAÚDE**



**LEGISLAÇÃO**

Lei Estadual nº 8.485, de 03 de junho de 1987 (Criação);  
Lei Estadual nº 19.848, de 03 de maio de 2019 (Alteração);  
Decreto nº 9.921, de 23 de janeiro de 2014 (Regulamento);  
Decreto nº 2.410, de 15 de setembro de 2015 (Altera o Regulamento);  
Decreto nº 6.863, de 10 de maio de 2017 (Altera o Regulamento);  
Decreto nº 11.972, de 11 de dezembro de 2018 (Altera o Regulamento).

**ATRIBUIÇÕES**

A esta Secretaria compete a formulação, a organização e o funcionamento das ações e dos serviços;  
O monitoramento e a avaliação da Política Estadual de Saúde, conforme definida no Plano Estadual de Saúde, visando à efetivação do Sistema Único de Saúde no Paraná, segundo as diretrizes e princípios constitucionais, visando à promoção, à prevenção, à atenção, à recuperação e à vigilância em saúde, com qualidade e igualdade, por meio de uma gestão estratégica e participativa da sociedade nos conselhos e conferências de saúde, articulada com outras áreas governamentais, com resultados de melhoria da saúde da população paranaense.

**A – Resumos Gerais****4700 – SECRETARIA DE ESTADO DA SAÚDE**

|                             |  | PROGRAMA DE TRABALHO |                    |                      | Recursos de Todas as Fontes |                          |                      | R\$ 1,00 |
|-----------------------------|--|----------------------|--------------------|----------------------|-----------------------------|--------------------------|----------------------|----------|
| CÓDIGO                      | ESPECIFICAÇÃO  | CORRENTES            | TESOURO<br>CAPITAL | TOTAL                | CORRENTES                   | OUTRAS FONTES<br>CAPITAL | TOTAL                |          |
|                             | SAÚDE  | 4.147.099.484        | 319.053.560        | 4.466.153.044        | 1.679.162.460               | 15.254.100               | 1.694.416.560        |          |
|                             | ADMINISTRAÇÃO GERAL  | 2.399.484.797        | 105.043.835        | 2.504.528.632        | 40.401.580                  | 13.630.000               | 54.031.580           |          |
|                             | SAÚDE INOVADORA PARA UM PARANÁ INOVADOR                        | 4.147.099.484        | 319.053.560        | 4.466.153.044        | 1.679.162.460               | 15.254.100               | 1.694.416.560        |          |
| 4700.10122035.103           | *GESTÃO DE CONVÊNIOS – SESA                                    | 1.620                | 0                  | 1.620                | 0                           | 0                        | 0                    |          |
| 4700.10122036.163           | *GESTÃO TÉCNICO ADMINISTRATIVO DA SESA                         | 1.688.766.111        | 105.043.835        | 1.793.809.946        | 40.401.580                  | 13.630.000               | 54.031.580           |          |
| 4700.10122036.164           | ATENÇÃO ÀS URGÊNCIAS E EMERGÊNCIAS SIATE                       | 6.532.718            | 0                  | 6.532.718            | 0                           | 0                        | 0                    |          |
| 4700.10122036.167           | GESTÃO DO COMPLEXO MÉDICO PENAL – DEPEN                        | 14.756.389           | 0                  | 14.756.389           | 0                           | 0                        | 0                    |          |
| 4700.10122036.168           | GESTÃO DO HOSPITAL UNIVERSITÁRIO REGIONAL DO NORTE DO PR       | 279.336.256          | 0                  | 279.336.256          | 0                           | 0                        | 0                    |          |
| 4700.10122036.169           | GESTÃO DO HOSPITAL UNIVERSITÁRIO DE MARINGÁ                    | 140.338.477          | 0                  | 140.338.477          | 0                           | 0                        | 0                    |          |
| 4700.10122036.170           | GESTÃO DO HOSPITAL UNIVERSITÁRIO DO OESTE DO PARANÁ            | 185.218.765          | 0                  | 185.218.765          | 0                           | 0                        | 0                    |          |
| 4700.10122036.171           | GESTÃO DO HOSPITAL UNIVERSITÁRIO REGIONAL DE CAMPOS GERAIS     | 65.772.111           | 0                  | 65.772.111           | 0                           | 0                        | 0                    |          |
| 4700.10122036.431           | ATENÇÃO À SAÚDE BÁSICA DO ADOLESCENTE EM MEDIDA SOCIOEDUCATIVA | 18.762.350           | 0                  | 18.762.350           | 0                           | 0                        | 0                    |          |
|                             | FORMAÇÃO DE RECURSOS HUMANOS                                   | 4.159.800            | 45.000             | 4.204.800            | 6.804.600                   | 23.000                   | 6.827.600            |          |
|                             | SAÚDE INOVADORA PARA UM PARANÁ INOVADOR                        | 4.147.099.484        | 319.053.560        | 4.466.153.044        | 1.679.162.460               | 15.254.100               | 1.694.416.560        |          |
| 4700.10128036.483           | *GESTÃO EM FORMAÇÃO DE RECURSOS HUMANOS                        | 4.159.800            | 45.000             | 4.204.800            | 6.804.600                   | 23.000                   | 6.827.600            |          |
|                             | ATENÇÃO BÁSICA   | 265.423.342          | 105.401.000        | 370.824.342          | 5.364.000                   | 0                        | 5.364.000            |          |
|                             | SAÚDE INOVADORA PARA UM PARANÁ INOVADOR                        | 4.147.099.484        | 319.053.560        | 4.466.153.044        | 1.679.162.460               | 15.254.100               | 1.694.416.560        |          |
| 4700.10301035.020           | *PARANÁ EFICIENTE  | 18.520.000           | 12.646.000         | 31.166.000           | 0                           | 0                        | 0                    |          |
| 4700.10301036.030           | *GESTÃO DA ATENÇÃO PRIMÁRIA EM SAÚDE                           | 226.742.840          | 92.755.000         | 319.497.840          | 5.364.000                   | 0                        | 5.364.000            |          |
| 4700.10301036.202           | ATENÇÃO À SAÚDE DE PESSOAS EM SITUAÇÃO DE RISCO                | 6.876.011            | 0                  | 6.876.011            | 0                           | 0                        | 0                    |          |
| 4700.10301036.203           | GESTÃO DE OPERAÇÕES AEROMÉDICAS                                | 13.284.491           | 0                  | 13.284.491           | 0                           | 0                        | 0                    |          |
|                             | ASSISTÊNCIA HOSPITALAR E AMBULATORIAL                          | 739.400.000          | 82.230.000         | 821.630.000          | 1.254.540.594               | 0                        | 1.254.540.594        |          |
|                             | SAÚDE INOVADORA PARA UM PARANÁ INOVADOR                        | 4.147.099.484        | 319.053.560        | 4.466.153.044        | 1.679.162.460               | 15.254.100               | 1.694.416.560        |          |
| 4700.10302036.485           | *GESTÃO NA ASSISTÊNCIA HOSPITALAR E AMBULATORIAL               | 739.400.000          | 82.230.000         | 821.630.000          | 1.254.540.594               | 0                        | 1.254.540.594        |          |
|                             | SUORTE PROFILÁTICO E TERAPÊUTICO                               | 468.715.075          | 5.406.225          | 474.121.300          | 157.141.246                 | 0                        | 157.141.246          |          |
|                             | SAÚDE INOVADORA PARA UM PARANÁ INOVADOR                        | 4.147.099.484        | 319.053.560        | 4.466.153.044        | 1.679.162.460               | 15.254.100               | 1.694.416.560        |          |
| 4700.10303036.172           | *ASSISTÊNCIA FARMACÉUTICA                                      | 468.715.075          | 5.406.225          | 474.121.300          | 157.141.246                 | 0                        | 157.141.246          |          |
|                             | VIGILÂNCIA SANITÁRIA   | 11.861.970           | 15.927.500         | 27.789.470           | 53.505.440                  | 1.100.000                | 54.605.440           |          |
|                             | SAÚDE INOVADORA PARA UM PARANÁ INOVADOR                        | 4.147.099.484        | 319.053.560        | 4.466.153.044        | 1.679.162.460               | 15.254.100               | 1.694.416.560        |          |
| 4700.10304036.434           | *VIGILÂNCIA EM SAÚDE   | 11.861.970           | 15.927.500         | 27.789.470           | 53.505.440                  | 1.100.000                | 54.605.440           |          |
|                             | VIGILÂNCIA EPIDEMIOLÓGICA                                      | 258.054.500          | 5.000.000          | 263.054.500          | 161.405.000                 | 501.100                  | 161.906.100          |          |
|                             | SAÚDE INOVADORA PARA UM PARANÁ INOVADOR                        | 4.147.099.484        | 319.053.560        | 4.466.153.044        | 1.679.162.460               | 15.254.100               | 1.694.416.560        |          |
| 4700.10305035.009           | *GESTÃO DAS AÇÕES DE ENFRENTAMENTO AO CORONAVÍRUS (COVID 19)   | 258.054.500          | 5.000.000          | 263.054.500          | 161.405.000                 | 501.100                  | 161.906.100          |          |
|                             | ENCARGOS ESPECIAIS   | 32.947.715           | 0                  | 32.947.715           | 17.399.340                  | 0                        | 17.399.340           |          |
|                             | OUTROS ENCARGOS ESPECIAIS                                      | 32.947.715           | 0                  | 32.947.715           | 17.399.340                  | 0                        | 17.399.340           |          |
|                             | OBRIGAÇÕES ESPECIAIS   | 32.947.715           | 0                  | 32.947.715           | 17.399.340                  | 0                        | 17.399.340           |          |
| 4700.28846999.062           | *ENCARGOS ESPECIAIS – FUNSAUDE                                 | 2.930                | 0                  | 2.930                | 17.399.340                  | 0                        | 17.399.340           |          |
| 4700.28846999.096           | *ENCARGOS COM PENSÕES PARA PORTADORES DE HANSENÍASE            | 32.944.785           | 0                  | 32.944.785           | 0                           | 0                        | 0                    |          |
| <b>TOTAL</b>                |  | <b>4.180.047.199</b> | <b>319.053.560</b> | <b>4.499.100.759</b> | <b>1.696.561.800</b>        | <b>15.254.100</b>        | <b>1.711.815.900</b> |          |
| <b>*Recursos Vinculados</b> |  |                      |                    |                      |                             |                          |                      |          |

**DEMONSTRATIVO DA DESPESA POR UNIDADES ORÇAMENTÁRIAS E CATEGORIAS ECONÔMICAS SEGUNDO A ORIGEM DOS RECURSOS**

|        |                                    | Recursos de Todas as Fontes |                    |               | R\$ 1,00      |                          |               |
|--------|------------------------------------|-----------------------------|--------------------|---------------|---------------|--------------------------|---------------|
| CÓDIGO | ESPECIFICAÇÃO                      | CORRENTES                   | TESOURO<br>CAPITAL | TOTAL         | CORRENTES     | OUTRAS FONTES<br>CAPITAL | TOTAL         |
| 4701   | GABINETE DO SECRETÁRIO             | 51.466.405                  | 12.646.000         | 64.112.405    | 0             | 0                        | 0             |
| 4760   | FUNDO ESTADUAL DE SAÚDE – FUNSAÚDE | 4.128.580.794               | 306.407.560        | 4.434.988.354 | 1.696.561.800 | 15.254.100               | 1.711.815.900 |

|              |                      |                    |                      |                      |                   |                      |
|--------------|----------------------|--------------------|----------------------|----------------------|-------------------|----------------------|
| <b>TOTAL</b> | <b>4.180.047.199</b> | <b>319.053.560</b> | <b>4.499.100.759</b> | <b>1.696.561.800</b> | <b>15.254.100</b> | <b>1.711.815.900</b> |
|--------------|----------------------|--------------------|----------------------|----------------------|-------------------|----------------------|

## DISCRIMINAÇÃO DA DESPESA SEGUNDO OS DESDOBRAMENTOS POR ÓRGÃO/UNIDADE, GRUPO DE FONTES E MODALIDADE DE APLICAÇÃO

| Unid.        | Grupo Fonte | Mod. Aplic.   | Pessoal e Enc. Sociais | Juros e Enc. da Dívida | Outras Desp. Correntes | Investimentos      | Recursos de Todas as Fontes |                       | R\$ 1,00 Total       |
|--------------|-------------|---------------|------------------------|------------------------|------------------------|--------------------|-----------------------------|-----------------------|----------------------|
|              |             |               |                        |                        |                        |                    | Inversões Financeiras       | Amortização da Dívida |                      |
| 4701         | 01          | 90            | 0                      | 0                      | 32.944.785             | 0                  | 0                           | 0                     | 32.944.785           |
|              | 01          | T             | 0                      | 0                      | 32.944.785             | 0                  | 0                           | 0                     | 32.944.785           |
|              | 15          | 41            | 0                      | 0                      | 6.020.000              | 2.050.000          | 0                           | 0                     | 8.070.000            |
|              | 15          | 90            | 0                      | 0                      | 12.500.000             | 10.596.000         | 0                           | 0                     | 23.096.000           |
|              | 15          | T             | 0                      | 0                      | 18.520.000             | 12.646.000         | 0                           | 0                     | 31.166.000           |
|              | 09          | 90            | 0                      | 0                      | 1.620                  | 0                  | 0                           | 0                     | 1.620                |
|              | 09          | T             | 0                      | 0                      | 1.620                  | 0                  | 0                           | 0                     | 1.620                |
| 4760         | T           | T             | 0                      | 0                      | 51.466.405             | 12.646.000         | 0                           | 0                     | 64.112.405           |
|              | 01          | 40            | 0                      | 0                      | 0                      | 28.130.000         | 0                           | 0                     | 28.130.000           |
|              | 01          | 41            | 0                      | 0                      | 344.868.260            | 83.200.000         | 0                           | 0                     | 428.068.260          |
|              | 01          | 50            | 0                      | 0                      | 374.438.280            | 41.500.000         | 0                           | 0                     | 415.938.280          |
|              | 01          | 70            | 0                      | 0                      | 92.814.425             | 5.000.000          | 0                           | 0                     | 97.814.425           |
|              | 01          | 90            | 1.175.570.857          | 0                      | 1.917.760.209          | 148.577.560        | 0                           | 0                     | 3.241.908.626        |
|              | 01          | 91            | 217.068.263            | 0                      | 6.005.000              | 0                  | 0                           | 0                     | 223.073.263          |
|              | 01          | T             | 1.392.639.120          | 0                      | 2.735.886.174          | 306.407.560        | 0                           | 0                     | 4.434.932.854        |
|              | 10          | 90            | 0                      | 0                      | 54.500                 | 0                  | 0                           | 0                     | 54.500               |
|              | 10          | T             | 0                      | 0                      | 54.500                 | 0                  | 0                           | 0                     | 54.500               |
|              | 09          | 90            | 0                      | 0                      | 1.000                  | 0                  | 0                           | 0                     | 1.000                |
|              | 09          | T             | 0                      | 0                      | 1.000                  | 0                  | 0                           | 0                     | 1.000                |
|              | 95          | 41            | 0                      | 0                      | 1.650.000              | 50.000             | 0                           | 0                     | 1.700.000            |
|              | 95          | 50            | 0                      | 0                      | 6.000.000              | 0                  | 0                           | 0                     | 6.000.000            |
|              | 95          | 70            | 0                      | 0                      | 57.141.246             | 0                  | 0                           | 0                     | 57.141.246           |
|              | 95          | 90            | 21.000.000             | 0                      | 1.610.530.554          | 15.204.100         | 0                           | 0                     | 1.646.734.654        |
|              | 95          | 91            | 0                      | 0                      | 240.000                | 0                  | 0                           | 0                     | 240.000              |
| 95           | T           | 21.000.000    | 0                      | 1.675.561.800          | 15.254.100             | 0                  | 0                           | 1.711.815.900         |                      |
| T            | T           | 1.413.639.120 | 0                      | 4.411.503.474          | 321.661.660            | 0                  | 0                           | 6.146.804.254         |                      |
| <b>TOTAL</b> |             |               | <b>1.413.639.120</b>   | <b>0</b>               | <b>4.462.969.879</b>   | <b>334.307.660</b> | <b>0</b>                    | <b>0</b>              | <b>6.210.916.659</b> |

## B - Detalhamento do Programa de Trabalho das Unidades

## - Recursos de Todas as Fontes

4700 - SECRETARIA DE ESTADO DA SAÚDE

4701 - GABINETE DO SECRETÁRIO

## PROGRAMA DE TRABALHO

| CÓDIGO            | ESPECIFICAÇÃO   | Recursos de Todas as Fontes |            |          | R\$ 1,00 TOTAL |
|-------------------|---|-----------------------------|------------|----------|----------------|
|                   |   | PROJETOS                    | ATIVIDADES | OPER.ESP |                |
|                   | SAÚDE   | 31.167.620                  | 0          | 0        | 31.167.620     |
|                   | ADMINISTRAÇÃO GERAL   | 1.620                       | 0          | 0        | 1.620          |
|                   | SAÚDE INOVADORA PARA UM PARANÁ INOVADOR   | 31.167.620                  | 0          | 0        | 31.167.620     |
| 4701.10122035.103 | *GESTÃO DE CONVÊNIOS - SESA   | 1.620                       | 0          | 0        | 1.620          |
|                   | Manter os convênios firmados entre a Secretaria de Estado da Saúde e órgãos do Governo Federal. |                             |            |          |                |

Continua na próxima página

| PROGRAMA DE TRABALHO  |   |                   |                             |            |            |                   |            |            |            |                   |            |                   |            |            |              |
|---|---|-------------------|-----------------------------|------------|------------|-------------------|------------|------------|------------|-------------------|------------|-------------------|------------|------------|--------------|
| CÓDIGO  | ESPECIFICAÇÃO   | PRODUTOS          | Recursos de Todas as Fontes |            |            |                   |            |            |            |                   |            |                   |            |            | R\$ 1,00     |
|   |   |                   | PROJETOS                    |            | ATIVIDADES |                   | OPER.ESP   |            | TOTAL      |                   |            |                   |            |            |              |
|   |   |                   | Mesorregiões                |            |            |                   |            |            |            |                   |            |                   |            |            |              |
| <b>Especificações</b>   | <b>Produto</b>  | <b>Un. Medida</b> | <b>900</b>                  | <b>905</b> | <b>910</b> | <b>915</b>        | <b>920</b> | <b>925</b> | <b>930</b> | <b>935</b>        | <b>940</b> | <b>945</b>        | <b>990</b> | <b>995</b> | <b>Total</b> |
| Manter convênios com o Governo Federal  | contrato formalizado  | unidade           |                             |            |            | 1                 |            |            |            |                   |            |                   |            |            | 1            |
|   | ATENÇÃO BÁSICA  |                   |                             |            |            | 31.166.000        |            |            | 0          |                   |            |                   | 0          |            | 31.166.000   |
|   | SAÚDE INOVADORA PARA UM PARANÁ INOVADOR   |                   |                             |            |            | 31.167.620        |            |            | 0          |                   |            |                   | 0          |            | 31.167.620   |
| <b>4701.10301035.020</b>  | <b>*PARANÁ EFICIENTE</b>  |                   |                             |            |            | 31.166.000        |            |            | 0          |                   |            |                   | 0          |            | 31.166.000   |
|   | Promover a inovação na gestão da saúde através da tecnologia e de novos modelos assistenciais que qualifiquem o atendimento ao cidadão paranaense.  |                   |                             |            |            |                   |            |            |            |                   |            |                   |            |            |              |
|   |   |                   | Mesorregiões                |            |            |                   |            |            |            |                   |            |                   |            |            |              |
| <b>Especificações</b>   | <b>Produto</b>  | <b>Un. Medida</b> | <b>900</b>                  | <b>905</b> | <b>910</b> | <b>915</b>        | <b>920</b> | <b>925</b> | <b>930</b> | <b>935</b>        | <b>940</b> | <b>945</b>        | <b>990</b> | <b>995</b> | <b>Total</b> |
| Transferir recursos visando implantação de novo modelo assistencial no âmbito da Atenção Primária à Saúde Unidade de Cuidado Multiprofissional        | unidade reestruturada   | unidade           |                             |            |            |                   | 2          |            |            |                   |            |                   |            |            | 2            |
| Transferir recursos para a estruturação e qualificação da regulação regional de saúde das unidades móveis para o atendimento de urgência e emergência | beneficiada   | unidade           | 1                           | 2          | 2          | 2                 | 3          | 3          | 2          | 3                 | 3          | 1                 |            |            | 22           |
| Desenvolver e Implantar Sistema de Informação Gerencial integrado em Saúde para todas as unidades da SESA   | sistema desenvolvido  | unidade           |                             |            |            | 1                 |            |            |            |                   |            |                   |            |            | 1            |
|   | ENCARGOS ESPECIAIS  |                   |                             |            |            |                   | 0          |            |            | 0                 |            | 32.944.785        |            |            | 32.944.785   |
|   | OUTROS ENCARGOS ESPECIAIS   |                   |                             |            |            |                   | 0          |            |            | 0                 |            | 32.944.785        |            |            | 32.944.785   |
|   | OBRIGAÇÕES ESPECIAIS  |                   |                             |            |            |                   | 0          |            |            | 0                 |            | 32.944.785        |            |            | 32.944.785   |
| <b>4701.28846999.096</b>  | <b>*ENCARGOS COM PENSÕES PARA PORTADORES DE HANSENÍASE</b>  |                   |                             |            |            |                   | 0          |            |            | 0                 |            | 32.944.785        |            |            | 32.944.785   |
|   | Alocar recursos destinados ao pagamento de pensões especiais aos portadores de hanseníase. Prover recursos para pagamento de pensões especiais aos portadores de hanseníase provenientes de legislação específica em vigor. |                   |                             |            |            |                   |            |            |            |                   |            |                   |            |            |              |
| <b>TOTAL</b>  |   |                   |                             |            |            | <b>31.167.620</b> |            | <b>0</b>   |            | <b>32.944.785</b> |            | <b>64.112.405</b> |            |            |              |
| <b>*Recursos Vinculados</b>   |   |                   |                             |            |            |                   |            |            |            |                   |            |                   |            |            |              |

## DETALHAMENTO DA DESPESA POR MODALIDADE E POR GRUPO DE FONTE

| Ação | Grupo Fonte | Mod. Aplic. | Pessoal e Enc. Sociais | Juros e Enc. da Dívida | Outras Desp. Correntes | Investimentos | Recursos de Todas as Fontes |                       | R\$ 1,00   |
|------|-------------|-------------|------------------------|------------------------|------------------------|---------------|-----------------------------|-----------------------|------------|
|      |             |             |                        |                        |                        |               | Inversões Financeiras       | Amortização da Dívida | Total      |
| 5020 | 15          | 41          | 0                      | 0                      | 6.020.000              | 2.050.000     | 0                           | 0                     | 8.070.000  |
|      | 15          | 90          | 0                      | 0                      | 12.500.000             | 10.596.000    | 0                           | 0                     | 23.096.000 |
|      | 15          | T           | 0                      | 0                      | 18.520.000             | 12.646.000    | 0                           | 0                     | 31.166.000 |
|      | T           | T           | 0                      | 0                      | 18.520.000             | 12.646.000    | 0                           | 0                     | 31.166.000 |
| 5103 | 09          | 90          | 0                      | 0                      | 1.620                  | 0             | 0                           | 0                     | 1.620      |
|      | 09          | T           | 0                      | 0                      | 1.620                  | 0             | 0                           | 0                     | 1.620      |
|      | T           | T           | 0                      | 0                      | 1.620                  | 0             | 0                           | 0                     | 1.620      |
| 9096 | 01          | 90          | 0                      | 0                      | 32.944.785             | 0             | 0                           | 0                     | 32.944.785 |
|      | 01          | T           | 0                      | 0                      | 32.944.785             | 0             | 0                           | 0                     | 32.944.785 |
|      | T           | T           | 0                      | 0                      | 32.944.785             | 0             | 0                           | 0                     | 32.944.785 |

Continua na próxima página

## ESTADO DO PARANÁ – ORÇAMENTO DE 2022

383

|       |   |   |            |            |   |   |            |
|-------|---|---|------------|------------|---|---|------------|
| TOTAL | 0 | 0 | 51.466.405 | 12.646.000 | 0 | 0 | 64.112.405 |
|-------|---|---|------------|------------|---|---|------------|

## 4700 – SECRETARIA DE ESTADO DA SAÚDE

## 4760 – FUNDO ESTADUAL DE SAÚDE – FUNSAÚDE

## DEMONSTRATIVO DAS RECEITAS PRÓPRIAS

R\$ 1,00

| CÓDIGO               | ESPECIFICAÇÃO   | RECEITA BRUTA | DEDUÇÕES | RECEITA LÍQUIDA |
|----------------------|---|---------------|----------|-----------------|
| 1.0.0.0.00.0.0.00.00 | Receitas Correntes  | 1.710.214.800 | 0        | 1.710.214.800   |
| 1.3.0.0.00.0.0.00.00 | Receita Patrimonial   | 10.782.600    | 0        | 10.782.600      |
| 1.3.1.0.00.0.0.00.00 | Exploração do Patrimônio Imobiliário do Estado  | 1.000         | 0        | 1.000           |
| 1.3.1.0.01.0.0.00.00 | Aluguéis, Arrendamentos, Foros, Laudêmios, Tarifas de Ocupação  | 1.000         | 0        | 1.000           |
| 1.3.1.0.01.1.0.00.00 | Aluguéis e Arrendamentos  | 1.000         | 0        | 1.000           |
| 1.3.1.0.01.1.1.00.00 | Aluguéis e Arrendamentos – Principal  | 1.000         | 0        | 1.000           |
| 1.3.1.0.01.1.1.01.00 | Aluguéis  | 1.000         | 0        | 1.000           |
| 1.3.2.0.00.0.0.00.00 | Valores Mobiliários   | 10.781.600    | 0        | 10.781.600      |
| 1.3.2.1.00.0.0.00.00 | Juros e Correções Monetárias  | 10.781.600    | 0        | 10.781.600      |
| 1.3.2.1.00.1.0.00.00 | Remuneração de Depósitos Bancários  | 10.781.600    | 0        | 10.781.600      |
| 1.6.0.0.00.0.0.00.00 | Receita de Serviços   | 21.350.000    | 0        | 21.350.000      |
| 1.6.3.0.00.0.0.00.00 | Serviços e Atividades Referentes à Saúde  | 21.350.000    | 0        | 21.350.000      |
| 1.6.3.8.00.0.0.00.00 | Serviços e Atividades Referentes à Saúde – Específico para Estados/DF/Municípios  | 21.350.000    | 0        | 21.350.000      |
| 1.6.3.8.01.0.0.00.00 | Serviços de Saúde – Específico para Estados/DF/Municípios   | 21.350.000    | 0        | 21.350.000      |
| 1.6.3.8.01.1.0.00.00 | Serviços Hospitalares   | 21.000.000    | 0        | 21.000.000      |
| 1.6.3.8.01.9.0.00.00 | Outros Serviços de Saúde  | 350.000       | 0        | 350.000         |
| 1.7.0.0.00.0.0.00.00 | Transferências Correntes  | 1.664.151.100 | 0        | 1.664.151.100   |
| 1.7.1.0.00.0.0.00.00 | Transferências da União e de suas Entidades   | 1.658.151.100 | 0        | 1.658.151.100   |
| 1.7.1.8.00.0.0.00.00 | Transferências da União – Específica E/M  | 1.658.151.100 | 0        | 1.658.151.100   |
| 1.7.1.8.03.0.0.00.00 | Transferência de Recursos do Sistema Único de Saúde – SUS – Repasses Fundo a Fundo Bloco Custeio das Ações e Serviços Públicos de Saúde | 1.635.950.000 | 0        | 1.635.950.000   |
| 1.7.1.8.03.2.0.00.00 | Transferência de Recursos do SUS – Atenção de Média e Alta Complexidade Ambulatorial e Hospitalar                                       | 1.450.200.000 | 0        | 1.450.200.000   |
| 1.7.1.8.03.2.1.00.00 | Transferência de Recursos do SUS – Atenção de Média e Alta Complexidade Ambulatorial e Hospitalar                                       | 1.450.200.000 | 0        | 1.450.200.000   |
| 1.7.1.8.03.2.1.01.00 | Teto Financeiro SUS – Custeio   | 1.291.200.000 | 0        | 1.291.200.000   |
| 1.7.1.8.03.2.1.02.00 | FAEC – Terapia Substitutiva – TRS   | 98.000.000    | 0        | 98.000.000      |
| 1.7.1.8.03.2.1.03.00 | FAEC – Cirurgia Eletivas – Componente Único – SIA e AIH   | 7.000.000     | 0        | 7.000.000       |
| 1.7.1.8.03.2.1.04.00 | FAEC – Outros – SIA e AIH   | 12.000.000    | 0        | 12.000.000      |
| 1.7.1.8.03.2.1.05.00 | Operacionalização do Sistema Nacional de Transplantes   | 42.000.000    | 0        | 42.000.000      |
| 1.7.1.8.03.3.0.00.00 | Transferência de Recursos do SUS – Vigilância em Saúde  | 20.750.000    | 0        | 20.750.000      |
| 1.7.1.8.03.3.1.00.00 | Transferência de Recursos do SUS – Vigilância em Saúde  | 20.750.000    | 0        | 20.750.000      |
| 1.7.1.8.03.3.1.01.00 | Incentivo Financeiro ao Estado para Vigilância em Saúde   | 2.250.000     | 0        | 2.250.000       |
| 1.7.1.8.03.3.1.02.00 | Incentivo Financeiro ao Estado para Vigilância em Saúde – Despesas Diversas   | 13.950.000    | 0        | 13.950.000      |
| 1.7.1.8.03.3.1.03.00 | Incentivo Financeiro ao Estado para Vigilância em Saúde – Vigilância Sanitária  | 4.550.000     | 0        | 4.550.000       |
| 1.7.1.8.03.4.0.00.00 | Transferência de Recursos do SUS – Assistência Farmacêutica   | 95.000.000    | 0        | 95.000.000      |
| 1.7.1.8.03.4.1.00.00 | Transferência de Recursos do SUS – Assistência Farmacêutica   | 95.000.000    | 0        | 95.000.000      |
| 1.7.1.8.03.9.0.00.00 | Transferência de Recursos do SUS – Outros Programas Financiados por Transferências Fundo a Fundo  | 70.000.000    | 0        | 70.000.000      |
| 1.7.1.8.03.9.1.00.00 | Transferência de Recursos do SUS – Outros Programas Financiados por Transferências Fundo a Fundo – Principal                            | 70.000.000    | 0        | 70.000.000      |
| 1.7.1.8.04.0.0.00.00 | Transferências de Recursos do Sistema Único de Saúde – SUS – Bloco Investimentos na Rede de Serviços Públicos de Saúde                  | 3.200.000     | 0        | 3.200.000       |
| 1.7.1.8.04.1.0.00.00 | Transferências de Recursos do Sistema Único de Saúde – SUS destinados à Atenção Básica  | 3.200.000     | 0        | 3.200.000       |
| 1.7.1.8.04.1.1.00.00 | Transferências de Recursos do Sistema Único de Saúde – SUS destinados à Atenção Básica  | 3.200.000     | 0        | 3.200.000       |
| 1.7.1.8.10.0.0.00.00 | Transferências de Convênios da União e de Suas Entidades  | 1.100         | 0        | 1.100           |
| 1.7.1.8.10.9.0.00.00 | Outras Transferências de Convênios da União   | 1.100         | 0        | 1.100           |
| 1.7.1.8.10.9.1.00.00 | Outras Transferências de Convênios da União   | 1.100         | 0        | 1.100           |

Continua na próxima página



## ESTADO DO PARANÁ – ORÇAMENTO DE 2022

384

| DEMONSTRATIVO DAS RECEITAS PRÓPRIAS |  | R\$ 1,00                   |                  |                      |
|-------------------------------------|--|----------------------------|------------------|----------------------|
| CÓDIGO                              | ESPECIFICAÇÃO  | RECEITA BRUTA              | DEDUÇÕES         | RECEITA LÍQUIDA      |
| 1.7.1.8.99.0.0.00.00                | Outras Transferências da União   | 19.000.000                 | 0                | 19.000.000           |
| 1.7.1.8.99.1.0.00.00                | Outras Transferências da União   | 19.000.000                 | 0                | 19.000.000           |
| 1.7.1.8.99.1.1.00.00                | Outras Transferências da União   | 19.000.000                 | 0                | 19.000.000           |
| 1.7.1.8.99.1.1.03.00                | Outras Transf. da União não Classificada Anteriormente   | 19.000.000                 | 0                | 19.000.000           |
| 1.7.5.0.00.0.0.00.00                | Transferências de Outras Instituições Públicas   | 6.000.000                  | 0                | 6.000.000            |
| 1.7.5.0.00.1.0.00.00                | Transferências de Outras Instituições Públicas   | 6.000.000                  | 0                | 6.000.000            |
| 1.7.5.0.00.1.1.00.00                | Transferências de Outras Instituições Públicas - Principal   | 6.000.000                  | 0                | 6.000.000            |
| 1.7.5.0.00.1.1.01.00                | Transferências de Outras Instituições Públicas Destinada a Ações de Combate ao Coronavírus                             | 6.000.000                  | 0                | 6.000.000            |
| 1.9.0.0.00.0.0.00.00                | Outras Receitas Correntes  | 13.931.100                 | 0                | 13.931.100           |
| 1.9.2.0.00.0.0.00.00                | Indenizações, Restituições e Ressarcimentos  | 13.931.100                 | 0                | 13.931.100           |
| 1.9.2.8.00.0.0.00.00                | Restituições - Específicas para Estados/DF/Municípios  | 13.931.100                 | 0                | 13.931.100           |
| 1.9.2.8.01.0.0.00.00                | Indenizações- Específicas para Estados/DF/Municípios   | 180.000                    | 0                | 180.000              |
| 1.9.2.8.01.1.0.00.00                | Indenizações- Específicas para Estados/DF/Municípios   | 180.000                    | 0                | 180.000              |
| 1.9.2.8.02.0.0.00.00                | Restituições - Específicas para Estados/DF/Municípios  | 13.751.100                 | 0                | 13.751.100           |
| 1.9.2.8.02.9.0.00.00                | Outras Restituições - Específicas para Estados/DF/Municípios - Não Especificadas Anteriormente                         | 13.751.100                 | 0                | 13.751.100           |
| 1.9.2.8.02.9.1.00.00                | Outras Restituições - Específicas para Estados/DF/Municípios - Não Especificadas Anteriormente - Principal             | 13.751.100                 | 0                | 13.751.100           |
| 1.9.2.8.02.9.1.99.00                | Outras Restituições  | 13.751.100                 | 0                | 13.751.100           |
| 2.0.0.0.00.0.0.00.00                | Receitas de Capital  | 1.501.100                  | 0                | 1.501.100            |
| 2.4.0.0.00.0.0.00.00                | Transferências de Capital  | 1.501.100                  | 0                | 1.501.100            |
| 2.4.1.0.00.0.0.00.00                | Transferências da União e de suas Entidades  | 1.500.000                  | 0                | 1.500.000            |
| 2.4.1.8.00.0.0.00.00                | Transferências da União  | 1.500.000                  | 0                | 1.500.000            |
| 2.4.1.8.03.0.0.00.00                | Transferência de Recursos do Sistema Único de Saúde - SUS - Bloco Custeio das Ações e Serviços Públicos de Saúde       | 1.000.000                  | 0                | 1.000.000            |
| 2.4.1.8.03.9.0.00.00                | Transferência de Recursos do SUS - Outros Programas Financiados por Transferências Fundo a Fundo                       | 1.000.000                  | 0                | 1.000.000            |
| 2.4.1.8.04.0.0.00.00                | Transferências de Recursos do Sistema Único de Saúde - SUS - Bloco Investimentos na Rede de Serviços Públicos de Saúde | 500.000                    | 0                | 500.000              |
| 2.4.1.8.04.2.0.00.00                | Transferências de Recursos do Sistema Único de Saúde - SUS destinados à Atenção Especializada                          | 500.000                    | 0                | 500.000              |
| 2.4.5.0.00.0.0.00.00                | Transferências de Outras Instituições Públicas - Específicas de Estados, DF e Municípios                               | 1.100                      | 0                | 1.100                |
| 2.4.5.0.00.1.0.00.00                | Transferências de Outras Instituições Públicas   | 1.100                      | 0                | 1.100                |
| 2.4.5.0.00.1.1.00.00                | Transferências de Outras Instituições Públicas - Principal   | 1.100                      | 0                | 1.100                |
| 2.4.5.0.00.1.1.01.00                | Transferências de Outras Instituições Públicas Destinada a Ações de Combate ao Coronavírus                             | 1.100                      | 0                | 1.100                |
| 7.0.0.0.00.0.0.00.00                | Receitas Correntes - Intraorçamentárias  | 100.000                    | 0                | 100.000              |
| 7.7.0.0.00.0.0.00.00                | Transferências Correntes   | 100.000                    | 0                | 100.000              |
| 7.7.5.0.00.0.0.00.00                | Transferências de Outras Instituições Públicas   | 100.000                    | 0                | 100.000              |
| 7.7.5.0.00.1.0.00.00                | Transferências de Outras Instituições Públicas   | 100.000                    | 0                | 100.000              |
| 7.7.5.0.00.1.1.00.00                | Transferências de Outras Instituições Públicas - Principal   | 100.000                    | 0                | 100.000              |
| 7.7.5.0.00.1.1.01.00                | Transferências de Outras Instituições Públicas Destinada a Ações de Combate ao Coronavírus                             | 100.000                    | 0                | 100.000              |
| <b>RECEITAS CORRENTES</b>           | <b>1.710.314.800</b>   | <b>RECEITAS DE CAPITAL</b> | <b>1.501.100</b> | <b>TOTAL GERAL</b>   |
|                                     |  |                            |                  | <b>1.711.815.900</b> |

| CONSOLIDAÇÃO DA RECEITA DA UNIDADE        |  | R\$ 1,00             |  |
|---|--|----------------------|--|
| ESPECIFICAÇÃO                             |  | VALOR                |  |
| RECEITAS PRÓPRIAS                         |  | 1.711.972.200        |  |
| REPASSES DE RECURSOS DO TESOUREO ESTADUAL |  | 4.434.988.354        |  |
| <b>TOTAL</b>                              |  | <b>6.146.960.554</b> |  |

| PROGRAMA DE TRABALHO |   |             |               |          |               | Recursos de Todas as Fontes |  |  |  | R\$ 1,00 |
|----------------------|---|-------------|---------------|----------|---------------|-----------------------------|--|--|--|----------|
| CÓDIGO               | ESPECIFICAÇÃO   | PROJETOS    | ATIVIDADES    | OPER.ESP | TOTAL         |                             |  |  |  |          |
|                      | SAÚDE   | 424.960.600 | 5.704.441.384 | 0        | 6.129.401.984 |                             |  |  |  |          |
|                      | ADMINISTRAÇÃO GERAL   | 0           | 2.558.558.592 | 0        | 2.558.558.592 |                             |  |  |  |          |
|                      | SAÚDE INOVADORA PARA UM PARANÁ INOVADOR   | 424.960.600 | 5.704.441.384 | 0        | 6.129.401.984 |                             |  |  |  |          |
| 4760.10122036.163    | <b>*GESTÃO TÉCNICO ADMINISTRATIVO DA SESA</b>   | 0           | 1.847.841.526 | 0        | 1.847.841.526 |                             |  |  |  |          |
|                      | Prover as Unidades próprias da SESA com condições operacionais, gerenciais e estruturais para desempenharem suas funções administrativas e assistenciais. |             |               |          |               |                             |  |  |  |          |

## PRODUTOS

| Especificações  | Produto               | Un. Medida | Mesorregiões |     |     |     |     |     |     |     |     |     |     |     |  | Total |
|---|-----------------------|------------|--------------|-----|-----|-----|-----|-----|-----|-----|-----|-----|-----|-----|--|-------|
|   |                       |            | 900          | 905 | 910 | 915 | 920 | 925 | 930 | 935 | 940 | 945 | 990 | 995 |  |       |
| Desenvolver estratégias para que a ouvidoria se efetive como instrumento de gestão e cidadania            | unidade estruturada   | unidade    | 1            | 4   | 1   | 13  | 4   | 6   | 3   | 3   | 2   | 3   |     |     |  | 40    |
| Manter a estrutura administrativa da SESA   | unidade atendida      | unidade    | 2            | 6   | 3   | 23  | 6   | 11  | 5   | 7   | 4   | 5   |     |     |  | 72    |
| Investir em infraestrutura das Unidades Próprias da SESA  | unidade atendida      | unidade    | 2            | 6   | 3   | 23  | 6   | 11  | 5   | 7   | 4   | 5   |     |     |  | 72    |
| Manter e Investir em infraestrutura na Hemorrede Própria  | unidade atendida      | unidade    | 1            | 2   | 1   | 2   | 3   | 5   | 1   | 3   | 2   | 2   |     |     |  | 22    |
| Aprimorar e implantar modelos alternativos de gestão de serviços próprios                                 | parceria realizada    | unidade    |              | 1   | 1   | 1   |     | 1   |     |     |     |     |     |     |  | 4     |
| Investir em Infraestrutura das Unidades Ambulatoriais e Hospitalares Próprias                             | unidade atendida      | unidade    |              | 2   | 1   | 8   |     | 3   | 1   |     |     | 1   |     |     |  | 16    |
| Gerir os serviços de comunicação da SESA, de forma a dar visibilidade às ações de saúde pública do Paraná | termo elaborado       | unidade    |              |     |     | 1   |     |     |     |     |     |     |     |     |  | 1     |
| Manter as Unidades Ambulatoriais e Hospitalares Próprias  | unidade atendida      | unidade    |              | 2   | 1   | 8   |     | 3   | 1   |     |     | 1   |     |     |  | 16    |
| Aprimorar os processos de trabalho nos serviços próprios - Central de Transplante                         | rede mantida          | unidade    |              |     |     | 2   | 1   |     | 1   | 1   |     |     |     |     |  | 5     |
| Desenvolver ações para implantação do Plano de Gestão de Pessoas  | capacitação realizada | unidade    | 3            | 3   | 3   | 3   | 3   | 3   | 3   | 3   | 3   | 3   |     |     |  | 30    |
| Fortalecer a Governança Regional e Macro Regional   | evento realizado      | unidade    |              |     |     | 10  |     | 4   |     | 2   |     |     |     |     |  | 16    |
| Deliberar e fiscalizar os instrumentos de gestão do SUS - Conselho Estadual de Saúde                      | conselho fortalecido  | unidade    | 25           | 14  | 24  | 37  | 61  | 79  | 46  | 50  | 21  | 42  |     |     |  | 399   |

## OBRAS

| CÓDIGO | ESPECIFICAÇÃO  | UNIDADE | QTDE   | GR.F.T. | TOTAL     |
|--------|--|---------|--------|---------|-----------|
| 0047   | CENTRO-OCIDENTAL / Campo Mourão                                    |         |        |         |           |
|        | Construir o Ambulatório Especializado de Campo Mourão (Em Projeto) | m²      | 4.170  | 01      | 4.000.000 |
| 0023   | CENTRO-ORIENTAL / Ponta Grossa                                     |         |        |         |           |
|        | Construir a Farmácia do Paraná - 3ª Regional de Saúde (Paralisada) | m²      | 642    | 01      | 2.027.849 |
| 0065   | CENTRO-ORIENTAL / Ponta Grossa                                     |         |        |         |           |
|        | Construir o Ambulatório Médico de Especialidades UEFG (Em Projeto) | m²      | 2.525  | 01      | 4.000.000 |
| 0003   | CENTRO-SUL / Guarapuava  |         |        |         |           |
|        | Construir Hospital Regional de Guarapuava (Em Execução)            | m²      | 16.297 | 01      | 2.000.000 |

Continua na próxima página

| CÓDIGO | PROGRAMA DE TRABALHO<br>ESPECIFICAÇÃO   | Recursos de Todas as Fontes |       |        | R\$ 1,00   |
|--------|---|-----------------------------|-------|--------|------------|
|        |   | UNIDADE                     | QTDE  | GR.FT. | TOTAL      |
| 0021   | METROPOLITANA DE CURITIBA / Curitiba<br>Construir a Unidade de Coleta Transfusional do HT (Em Elaboração)   | m²                          | 300   | 01     | 557.017    |
| 0029   | METROPOLITANA DE CURITIBA / Curitiba<br>Construir anexo ao prédio central da SESA (Em Elaboração)   | m²                          | 5.500 | 01     | 500.000    |
| 0056   | METROPOLITANA DE CURITIBA / Curitiba<br>Construir mezanino na Coord. de Material e Patrimônio - COMP em Curitiba (Não Iniciado)   | m²                          | 200   | 01     | 600.000    |
| 0059   | METROPOLITANA DE CURITIBA / Curitiba<br>Ampliar o almoxarifado do Hemocentro Coordenador em Curitiba (Em Elaboração)  | m²                          | 90    | 01     | 235.000    |
| 0062   | METROPOLITANA DE CURITIBA / Curitiba<br>Ampliar o Heliponto do HT em Curitiba (Em Projeto)  | m²                          | 557   | 01     | 1.345.687  |
| 0066   | METROPOLITANA DE CURITIBA / Curitiba<br>Ampliar e reformar o Laboratório de Entomologia na CIC (Em Projeto)   | m²                          | 856   | 01     | 1.000.000  |
| 0070   | METROPOLITANA DE CURITIBA / Curitiba<br>Ampliar grupo gerador do Hospital Oswaldo Cruz - HOC (Em Projeto)   | m²                          | 100   | 01     | 300.000    |
| 0072   | METROPOLITANA DE CURITIBA / Curitiba<br>Construir sala de cirurgia de treinamento no centro de estudos do HT. (Não Iniciado)  | m²                          | 200   | 01     | 122.166    |
| 0074   | METROPOLITANA DE CURITIBA / Curitiba<br>Construir cobertura metálica para a nova recepção do HT, acesso Isaac Guelmann - Posto 1 c (Em Projeto)                           | m²                          | 200   | 01     | 487.434    |
| 0050   | METROPOLITANA DE CURITIBA / Paranaguá<br>Reformar e Adequar a Maternidade do Hospital Regional do Litoral em Paranaguá (Em Projeto)                                       | m²                          | 1.282 | 01     | 2.000.000  |
| 0061   | METROPOLITANA DE CURITIBA / Piraquara<br>Construir barracão de armazenamento de materiais no Centro de Produção e Pesquisa de Imunobiológicos em Piraquara (Não Iniciado) | m²                          | 500   | 01     | 50.000     |
| 0068   | METROPOLITANA DE CURITIBA / Piraquara<br>Ampliar e Reformar o almoxarifado, garagem, guarita e depósito de resíduos do CPPI (Em Projeto)                                  | m²                          | 1.026 | 01     | 100.000    |
| 0064   | METROPOLITANA DE CURITIBA / São José dos Pinhais<br>Construir o Ambulatório Médico de Especialidades da Região Sul Metropolitana São José dos Pinhais (Em Projeto)        | m²                          | 3.710 | 01     | 4.000.000  |
| 0032   | NOROESTE / Cianorte<br>Construir o Ambulatório Especializado de Cianorte (Em Elaboração)  | m²                          | 3.615 | 01     | 4.000.000  |
| 0048   | NOROESTE / Paranavaí<br>Construir o Ambulatório Especializado de Paranavaí (Em Projeto)   | m²                          | 4.400 | 01     | 4.000.000  |
| 0054   | NORTE CENTRAL / Ivaiporã<br>Construir o Ambulatório Especializado de Ivaiporã (Em Projeto)  | m²                          | 3.350 | 01     | 4.000.000  |
| 0057   | NORTE CENTRAL / Maringá<br>Ampliar e reestruturar o Hemocentro da Regional de Maringá (Em Projeto)  | m²                          | 150   | 01     | 975.000    |
| 0069   | NORTE CENTRAL / Maringá<br>Reformar e Ampliar a Central de Apoio Logístico de Insumos e Equipamentos - SCALI -DVDTV (Em Projeto)  | m²                          | 1.600 | 01     | 500.000    |
| 0030   | NORTE PIONEIRO / Cornélio Procópio<br>Construir o Ambulatório Especializado de Cornélio Procópio (Em Projeto)   | m²                          | 3.900 | 01     | 4.000.000  |
| 0053   | NORTE PIONEIRO / Jacarezinho<br>Construir o Ambulatório Especializado de Jacarezinho (Em Projeto)   | m²                          | 3.941 | 01     | 17.112.564 |
| 0063   | OESTE / Cascavel<br>Construir a Ala Materno Infantil do Hospital Universitário do Oeste do Paraná - UNIOSTE (Em Execução)   | m²                          | 7.432 | 01     | 141.110    |
| 0051   | OESTE / Foz do Iguaçu<br>Construir a Regional de Saúde de Foz do Iguaçu (Em Elaboração)   | m²                          | 2.000 | 01     | 500.000    |
| 0022   | SUDOESTE / Francisco Beltrão<br>Ampliar e reformar o Hospital Regional do Sudoeste (Em Execução)  | m²                          | 568   | 01     | 6.000.000  |
| 0067   | SUDOESTE / Francisco Beltrão<br>Construir Regional de Saúde de Francisco Beltrão (Em Projeto)   | m²                          | 2.000 | 01     | 25.000     |

Continua na próxima página

| PROGRAMA DE TRABALHO  |  | Recursos de Todas as Fontes |                     |            |            |            |            |            |             |            |            |            | R\$ 1,00   |              |              |           |
|---|--|-----------------------------|---------------------|------------|------------|------------|------------|------------|-------------|------------|------------|------------|------------|--------------|--------------|-----------|
| CÓDIGO  | ESPECIFICAÇÃO  | UNIDADE                     | QTDE                | GR. FT.    | TOTAL      |            |            |            |             |            |            |            |            |              |              |           |
| 0071  | SUDOESTE / Francisco Beltrão<br>Ampliar a farmácia do Hospital Regional do Sudoeste (Em Projeto)   | m²                          | 35                  | 01         | 84.000     |            |            |            |             |            |            |            |            |              |              |           |
| <b>4760.10122036.164</b>  | <b>ATENÇÃO ÀS URGÊNCIAS E EMERGÊNCIAS SIATE</b>  |                             | 0                   |            | 6.532.718  | 0          |            |            |             |            |            |            |            |              |              | 6.532.718 |
|   | Atender despesas com folha de pessoal e despesas de custeio relacionadas ao atendimento das ocorrências pré-hospitalares, por meio do Sistema Integrado de Atendimento ao Trauma e Emergências (SIATE), nos principais centros do Estado, para garantir o suporte avançado de vida às vítimas de trauma no local da ocorrência, até um ponto de atendimento médico-hospitalar. |                             |                     |            |            |            |            |            |             |            |            |            |            |              |              |           |
|   |  | <b>PRODUTOS</b>             |                     |            |            |            |            |            |             |            |            |            |            |              |              |           |
| <b>Especificações</b>   | <b>Produto</b>   | <b>Un. Medida</b>           | <b>Mesorregiões</b> |            |            |            |            |            |             |            |            |            |            | <b>Total</b> |              |           |
|   |  |                             | <b>900</b>          | <b>905</b> | <b>910</b> | <b>915</b> | <b>920</b> | <b>925</b> | <b>930</b>  | <b>935</b> | <b>940</b> | <b>945</b> | <b>990</b> | <b>995</b>   | <b>Total</b> |           |
| Atender ocorrência de bombeiro  | ocorrência de bombeiro realizada   | unidade                     | 2100                | 8900       | 2400       | 38200      | 4400       | 19100      | 2000        | 16000      | 5000       | 4800       |            |              | 102900       |           |
| <b>4760.10122036.167</b>  | <b>GESTÃO DO COMPLEXO MÉDICO PENAL – DEPEN</b>   |                             |                     |            |            |            |            | 0          | 14.756.389  | 0          |            |            |            |              | 14.756.389   |           |
|   | Atender despesas com folha de pagamento de pessoal e despesas de custeio relacionadas ao atendimento psiquiátrico e ambulatorial em decorrência de decisão judicial, de medida de segurança imposta ou de prescrição médica.   |                             |                     |            |            |            |            |            |             |            |            |            |            |              |              |           |
|   |  | <b>PRODUTOS</b>             |                     |            |            |            |            |            |             |            |            |            |            |              |              |           |
| <b>Especificações</b>   | <b>Produto</b>   | <b>Un. Medida</b>           | <b>Mesorregiões</b> |            |            |            |            |            |             |            |            |            |            | <b>Total</b> |              |           |
|   |  |                             | <b>900</b>          | <b>905</b> | <b>910</b> | <b>915</b> | <b>920</b> | <b>925</b> | <b>930</b>  | <b>935</b> | <b>940</b> | <b>945</b> | <b>990</b> | <b>995</b>   | <b>Total</b> |           |
| Prestar assistência social, pedagógica, ocupacional e jurídica aos presos   | atendimento realizado  | unidade                     |                     |            |            | 15000      |            |            |             |            |            |            |            |              |              | 15000     |
| Realizar consulta clínica, psicológica, odontológica, fisioterápica e laboterápica  | atendimento à saúde prestado   | unidade                     |                     |            |            | 26000      |            |            |             |            |            |            |            |              |              | 26000     |
| <b>4760.10122036.168</b>  | <b>GESTÃO DO HOSPITAL UNIVERSITÁRIO REGIONAL DO NORTE DO PR</b>  |                             |                     |            |            |            |            | 0          | 279.336.256 | 0          |            |            |            |              | 279.336.256  |           |
|   | Atender despesas com folha de pagamento de pessoal e despesas de custeio do Hospital Universitário.  |                             |                     |            |            |            |            |            |             |            |            |            |            |              |              |           |
|   |  | <b>PRODUTOS</b>             |                     |            |            |            |            |            |             |            |            |            |            |              |              |           |
| <b>Especificações</b>   | <b>Produto</b>   | <b>Un. Medida</b>           | <b>Mesorregiões</b> |            |            |            |            |            |             |            |            |            |            | <b>Total</b> |              |           |
|   |  |                             | <b>900</b>          | <b>905</b> | <b>910</b> | <b>915</b> | <b>920</b> | <b>925</b> | <b>930</b>  | <b>935</b> | <b>940</b> | <b>945</b> | <b>990</b> | <b>995</b>   | <b>Total</b> |           |
| Manter atendimento ambulatorial, pronto-socorro, cirurgias gerais, obstetrícias e atendimento médico-ambulatorial prestado. | paciente atendido  | unidade                     |                     |            |            |            |            | 205000     |             |            |            |            |            |              |              | 205000    |

Continua na próxima página

| PROGRAMA DE TRABALHO   |  |                   |                             |        |     |      |     |          |            |       |     |     |             |              |            |
|--|--|-------------------|-----------------------------|--------|-----|------|-----|----------|------------|-------|-----|-----|-------------|--------------|------------|
| CÓDIGO   | ESPECIFICAÇÃO  | PROJETOS          | Recursos de Todas as Fontes |        |     |      |     |          |            |       |     |     |             | R\$ 1,00     |            |
|  |  |                   | ATIVIDADES                  |        |     |      |     | OPER.ESP |            |       |     |     | TOTAL       |              |            |
| 4760.10122036.169  | <b>GESTÃO DO HOSPITAL UNIVERSITÁRIO DE MARINGÁ</b><br>Atender despesas com folha de pagamento de pessoal e despesas de custeio do Hospital Universitário.  | 0                 | 140.338.477                 |        |     |      |     | 0        |            |       |     |     | 140.338.477 |              |            |
| <b>PRODUTOS</b>  |  |                   |                             |        |     |      |     |          |            |       |     |     |             |              |            |
| <b>Especificações</b>  | <b>Produto</b>   | <b>Un. Medida</b> | <b>Mesorregiões</b>         |        |     |      |     |          |            |       |     |     |             | <b>Total</b> |            |
|  |  |                   | 900                         | 905    | 910 | 915  | 920 | 925      | 930        | 935   | 940 | 945 | 990         | 995          | Total      |
| Manter atendimento ambulatorial, pronto-socorro, internação, cirurgias gerais e obstétricas, hemoterapia e exames          | atendimento prestado   | unidade           |                             |        |     |      |     | 120000   |            |       |     |     |             |              | 120000     |
| 4760.10122036.170  | <b>GESTÃO DO HOSPITAL UNIVERSITÁRIO DO OESTE DO PARANÁ</b><br>Atender despesas com folha de pagamento de pessoal e despesas de custeio do Hospital Universitário.  | 0                 | 185.218.765                 |        |     |      |     | 0        |            |       |     |     | 185.218.765 |              |            |
| <b>PRODUTOS</b>  |  |                   |                             |        |     |      |     |          |            |       |     |     |             |              |            |
| <b>Especificações</b>  | <b>Produto</b>   | <b>Un. Medida</b> | <b>Mesorregiões</b>         |        |     |      |     |          |            |       |     |     |             | <b>Total</b> |            |
|  |  |                   | 900                         | 905    | 910 | 915  | 920 | 925      | 930        | 935   | 940 | 945 | 990         | 995          | Total      |
| Manter atendimento Médico ambulatorial e Hospitalar  | atendimento ambulatorial realizado   | unidade           |                             |        |     |      |     |          |            | 92735 |     |     |             |              | 92735      |
| 4760.10122036.171  | <b>GESTÃO DO HOSPITAL UNIVERSITÁRIO REGIONAL DE CAMPOS GERAIS</b><br>Atender despesas com folha de pagamento de pessoal e despesas de custeio do Hospital Universitário.   | 0                 | 65.772.111                  |        |     |      |     | 0        |            |       |     |     | 65.772.111  |              |            |
| <b>PRODUTOS</b>  |  |                   |                             |        |     |      |     |          |            |       |     |     |             |              |            |
| <b>Especificações</b>  | <b>Produto</b>   | <b>Un. Medida</b> | <b>Mesorregiões</b>         |        |     |      |     |          |            |       |     |     |             | <b>Total</b> |            |
|  |  |                   | 900                         | 905    | 910 | 915  | 920 | 925      | 930        | 935   | 940 | 945 | 990         | 995          | Total      |
| Manter atendimento ambulatorial, pronto-socorro, cirurgias gerais, obstetrícias e atendimento médico ambulatorial prestado | paciente atendido  | unidade           |                             | 100000 |     |      |     |          |            |       |     |     |             |              | 100000     |
| 4760.10122036.431  | <b>ATENÇÃO À SAÚDE BÁSICA DO ADOLESCENTE EM MEDIDA SOCIOEDUCATIVA</b><br>Atender despesas com folha de pagamento dos profissionais que atuam nas ações de Atenção à saúde básica do adolescente em medida socioeducativa de restrição e privação de liberdade. | 0                 | 18.762.350                  |        |     |      |     | 0        |            |       |     |     | 18.762.350  |              |            |
| <b>PRODUTOS</b>  |  |                   |                             |        |     |      |     |          |            |       |     |     |             |              |            |
| <b>Especificações</b>  | <b>Produto</b>   | <b>Un. Medida</b> | <b>Mesorregiões</b>         |        |     |      |     |          |            |       |     |     |             | <b>Total</b> |            |
|  |  |                   | 900                         | 905    | 910 | 915  | 920 | 925      | 930        | 935   | 940 | 945 | 990         | 995          | Total      |
| Atender às necessidades de adolescentes em medidas socioeducativas   | atendimento prestado   | unidade           | 84                          | 235    | 88  | 1200 | 180 | 1100     | 50         | 1200  |     | 40  |             |              | 4177       |
|  | FORMAÇÃO DE RECURSOS HUMANOS   |                   |                             |        |     |      |     | 0        | 11.032.400 |       |     |     |             | 0            | 11.032.400 |

Continua na próxima página

| PROGRAMA DE TRABALHO   |   |                   |                             |            |            |            |            |            |             |            |            |            |            |              |               |
|--|---|-------------------|-----------------------------|------------|------------|------------|------------|------------|-------------|------------|------------|------------|------------|--------------|---------------|
| CÓDIGO   | ESPECIFICAÇÃO   | PROJETOS          | Recursos de Todas as Fontes |            |            |            |            |            |             |            |            |            |            | R\$ 1,00     |               |
|  |   |                   | OPER.ESP                    |            |            |            |            |            |             |            |            |            |            | TOTAL        |               |
| 4760.10128036.483  | SAÚDE INOVADORA PARA UM PARANÁ INOVADOR   | 424.960.600       | 5.704.441.384               |            |            |            |            |            |             |            |            |            |            | 0            | 6.129.401.984 |
|  | <b>*GESTÃO EM FORMAÇÃO DE RECURSOS HUMANOS</b>  | 0                 | 11.032.400                  |            |            |            |            |            |             |            |            |            |            | 0            | 11.032.400    |
|  | Desenvolver e coordenar a política de educação permanente em consonância com o Mapa Estratégicos da SESA.   |                   |                             |            |            |            |            |            |             |            |            |            |            |              |               |
| <b>PRODUTOS</b>  |   |                   |                             |            |            |            |            |            |             |            |            |            |            |              |               |
| <b>Especificações</b>  | <b>Produto</b>  | <b>Un. Medida</b> | <b>Mesorregiões</b>         |            |            |            |            |            |             |            |            |            |            | <b>Total</b> |               |
|  |   |                   | <b>900</b>                  | <b>905</b> | <b>910</b> | <b>915</b> | <b>920</b> | <b>925</b> | <b>930</b>  | <b>935</b> | <b>940</b> | <b>945</b> | <b>990</b> | <b>995</b>   |               |
| Qualificar os processos de trabalho e educação permanente dos profissionais do SUS (ESPP)  | profissional capacitado   | unidade           |                             |            | 273        | 611        | 273        | 273        | 273         | 293        | 273        | 273        |            |              | 2542          |
| Qualificar a Educação Profissional para a Formação na Área de Saúde (CFRH)   | profissional capacitado   | unidade           | 196                         | 296        | 256        | 512        | 256        | 346        | 256         | 286        | 256        | 256        |            |              | 2916          |
| Fortalecer a gestão do trabalho e da educação permanente em saúde  | capacitação realizada   | unidade           |                             |            |            | 1          |            |            |             |            |            |            |            |              | 1             |
| Desenvolver ações para implantação do Plano de Gestão de Pessoas   | capacitação realizada   | unidade           | 3                           | 3          | 3          | 3          | 3          | 3          | 3           | 3          | 3          | 3          |            |              | 30            |
| Promover a educação permanente e a qualificação dos processos de trabalho dos profissionais da Atenção à Saúde e Vigilância em Saúde | regional de saúde beneficiada   | unidade           | 1                           | 2          | 1          | 2          | 3          | 4          | 2           | 3          | 2          | 2          |            |              | 22            |
|  | ATENÇÃO BÁSICA  |                   |                             |            |            |            |            | 0          | 345.022.342 |            |            |            |            |              | 345.022.342   |
| 4760.10301036.030  | SAÚDE INOVADORA PARA UM PARANÁ INOVADOR   | 424.960.600       | 5.704.441.384               |            |            |            |            |            |             |            |            |            |            | 0            | 6.129.401.984 |
|  | <b>*GESTÃO DA ATENÇÃO PRIMÁRIA EM SAÚDE</b>   | 0                 | 324.861.840                 |            |            |            |            |            |             |            |            |            |            | 0            | 324.861.840   |
|  | Prestar apoio técnico e financeiro aos municípios e executar supletivamente ações e serviços de saúde visando o fortalecimento da Atenção Primária. |                   |                             |            |            |            |            |            |             |            |            |            |            |              |               |
| <b>PRODUTOS</b>  |   |                   |                             |            |            |            |            |            |             |            |            |            |            |              |               |
| <b>Especificações</b>  | <b>Produto</b>  | <b>Un. Medida</b> | <b>Mesorregiões</b>         |            |            |            |            |            |             |            |            |            |            | <b>Total</b> |               |
|  |   |                   | <b>900</b>                  | <b>905</b> | <b>910</b> | <b>915</b> | <b>920</b> | <b>925</b> | <b>930</b>  | <b>935</b> | <b>940</b> | <b>945</b> | <b>990</b> | <b>995</b>   |               |
| Manter as ações de Atenção à Saúde da Criança  | município assistido   | unidade           | 25                          | 14         | 24         | 37         | 61         | 79         | 46          | 50         | 21         | 42         |            |              | 399           |
| Promover atenção integral à saúde da Mulher  | município assistido   | unidade           | 25                          | 14         | 24         | 37         | 61         | 79         | 46          | 50         | 21         | 42         |            |              | 399           |
| Manter a atenção de saúde bucal  | município assistido   | unidade           | 25                          | 14         | 24         | 37         | 61         | 79         | 46          | 50         | 21         | 42         |            |              | 399           |
| Qualificar a atenção a saúde   | município assistido   | unidade           | 25                          | 14         | 24         | 37         | 61         | 79         | 46          | 50         | 21         | 42         |            |              | 399           |
| Fortalecer a linha de cuidado em urgência e emergência   | município assistido   | unidade           | 25                          | 14         | 24         | 37         | 61         | 79         | 46          | 50         | 21         | 42         |            |              | 399           |
| Fortalecer a linha de atenção à saúde do Idoso   | município assistido   | unidade           | 25                          | 14         | 24         | 37         | 61         | 79         | 46          | 50         | 21         | 42         |            |              | 399           |

Continua na próxima página

| PROGRAMA DE TRABALHO   |  |                   |                             |            |            |             |            |               |            |            |            |            |            |              |               |
|--|--|-------------------|-----------------------------|------------|------------|-------------|------------|---------------|------------|------------|------------|------------|------------|--------------|---------------|
| CÓDIGO   | ESPECIFICAÇÃO  | PROJETOS          | Recursos de Todas as Fontes |            |            |             |            |               |            |            |            |            |            | R\$ 1,00     |               |
|  |  |                   | ATIVIDADES                  |            |            |             |            |               |            |            |            |            |            | OPER.ESP     | TOTAL         |
| <b>PRODUTOS</b>  |  |                   |                             |            |            |             |            |               |            |            |            |            |            |              |               |
| <b>Especificações</b>  | <b>Produto</b>   | <b>Un. Medida</b> | <b>Mesorregiões</b>         |            |            |             |            |               |            |            |            |            |            | <b>Total</b> |               |
|  |  |                   | <b>900</b>                  | <b>905</b> | <b>910</b> | <b>915</b>  | <b>920</b> | <b>925</b>    | <b>930</b> | <b>935</b> | <b>940</b> | <b>945</b> | <b>990</b> | <b>995</b>   | <b>Total</b>  |
| Manter a atenção à Pessoa com deficiência  | município assistido  | unidade           | 25                          | 14         | 24         | 37          | 61         | 79            | 46         | 50         | 21         | 42         |            |              | 399           |
| Apoiar com incentivos financeiros no Estado do Paraná  | município assistido  | unidade           | 25                          | 14         | 24         | 37          | 61         | 79            | 46         | 50         | 21         | 42         |            |              | 399           |
| Qualificar a promoção da saúde   | município assistido  | unidade           | 25                          | 14         | 24         | 37          | 61         | 79            | 46         | 50         | 21         | 42         |            |              | 399           |
| Qualificar a atenção à saúde mental  | regional de saúde beneficiada  | unidade           | 1                           | 2          | 1          | 2           | 3          | 4             | 2          | 3          | 2          | 2          |            |              | 22            |
| <b>4760.10301036.202</b>   | <b>ATENÇÃO À SAÚDE DE PESSOAS EM SITUAÇÃO DE RISCO</b>   |                   |                             |            |            |             |            | 0             | 6.876.011  |            |            |            | 0          |              | 6.876.011     |
|  | Financiar Serviços de Acolhimento, inclusive para pessoas com deficiências e transtornos mentais, por meio de contratos. Viabilizar o atendimento à saúde da criança e do adolescente dependentes de substâncias psicoativas, visando garantir que as pessoas acolhidas em serviços de abrigo institucional recebam o necessário atendimento em saúde, além de garantir o tratamento psicossocial de dependentes químicos. |                   |                             |            |            |             |            |               |            |            |            |            |            |              |               |
| <b>PRODUTOS</b>  |  |                   |                             |            |            |             |            |               |            |            |            |            |            |              |               |
| <b>Especificações</b>  | <b>Produto</b>   | <b>Un. Medida</b> | <b>Mesorregiões</b>         |            |            |             |            |               |            |            |            |            |            | <b>Total</b> |               |
|  |  |                   | <b>900</b>                  | <b>905</b> | <b>910</b> | <b>915</b>  | <b>920</b> | <b>925</b>    | <b>930</b> | <b>935</b> | <b>940</b> | <b>945</b> | <b>990</b> | <b>995</b>   | <b>Total</b>  |
| Financiar serviços de acolhimento institucional por meio de contratos e parcerias.   | pessoa atendida  | unidade           | 1                           | 1          | 1          | 167         | 1          | 8             | 1          | 1          | 3          | 1          |            |              | 185           |
| <b>4760.10301036.203</b>   | <b>GESTÃO DE OPERAÇÕES AEROMÉDICAS</b>   |                   |                             |            |            |             |            | 0             | 13.284.491 |            |            |            | 0          |              | 13.284.491    |
|  | Atender vítimas de urgências e emergências incluindo transporte aeromédico com suporte avançado de vida. Capacitar profissionais da Rede Urgência e Emergência para atendimento aeromédico de vítimas.   |                   |                             |            |            |             |            |               |            |            |            |            |            |              |               |
| <b>PRODUTOS</b>  |  |                   |                             |            |            |             |            |               |            |            |            |            |            |              |               |
| <b>Especificações</b>  | <b>Produto</b>   | <b>Un. Medida</b> | <b>Mesorregiões</b>         |            |            |             |            |               |            |            |            |            |            | <b>Total</b> |               |
|  |  |                   | <b>900</b>                  | <b>905</b> | <b>910</b> | <b>915</b>  | <b>920</b> | <b>925</b>    | <b>930</b> | <b>935</b> | <b>940</b> | <b>945</b> | <b>990</b> | <b>995</b>   | <b>Total</b>  |
| Transportar vítima em aeronave com suporte avançado de vida  | atendimento prestado   | unidade           |                             |            |            |             |            |               |            |            |            |            | 600        |              | 600           |
| Capacitar profissionais da rede de urgência e emergência para atendimento aeromédico de vítimas com suporte avançado de vida | profissional capacitado  | unidade           |                             |            |            | 60          |            |               |            |            |            |            |            |              | 60            |
|  | ASSISTÊNCIA HOSPITALAR E AMBULATORIAL  |                   |                             |            |            |             | 0          | 2.076.170.594 |            |            |            |            | 0          |              | 2.076.170.594 |
|  | SAÚDE INOVADORA PARA UM PARANÁ INOVADOR  |                   |                             |            |            | 424.960.600 | 600        | 5.704.441.384 |            |            |            |            | 0          |              | 6.129.401.984 |
| <b>4760.10302036.485</b>   | <b>*GESTÃO NA ASSISTÊNCIA HOSPITALAR E AMBULATORIAL</b>  |                   |                             |            |            |             | 0          | 2.076.170.594 |            |            |            |            | 0          |              | 2.076.170.594 |
|  | Propiciar o acesso qualificado do paciente ao serviço de saúde adequado e no tempo oportuno.   |                   |                             |            |            |             |            |               |            |            |            |            |            |              |               |

Continua na próxima página

| PROGRAMA DE TRABALHO  |  |            |                             |     |     |     |             |     |               |     |     |     |     |          |               |
|---|--|------------|-----------------------------|-----|-----|-----|-------------|-----|---------------|-----|-----|-----|-----|----------|---------------|
| CÓDIGO  | ESPECIFICAÇÃO  | PROJETOS   | Recursos de Todas as Fontes |     |     |     |             |     |               |     |     |     |     | R\$ 1,00 |               |
|   |  |            | OPER.ESP                    |     |     |     |             |     |               |     |     |     |     | TOTAL    |               |
| PRODUTOS  |  |            |                             |     |     |     |             |     |               |     |     |     |     |          |               |
| Especificações  | Produto  | Un. Medida | Mesorregiões                |     |     |     |             |     |               |     |     |     |     | Total    |               |
|   |  |            | 900                         | 905 | 910 | 915 | 920         | 925 | 930           | 935 | 940 | 945 | 990 |          | 995           |
| Realizar a gestão de contratos assistenciais de prestadores, vinculando-os às redes de atenção e linhas de cuidados   | município assistido  | unidade    | 25                          | 14  | 24  | 37  | 61          | 79  | 46            | 50  | 21  | 42  |     |          | 399           |
| Gerenciar Incentivos com Entidades Públicas e Privadas - FAF e convênios  | município assistido  | unidade    | 25                          | 14  | 24  | 37  | 61          | 79  | 46            | 50  | 21  | 42  |     |          | 399           |
| Aprimorar Programas Estratégicos como suporte ao desenvolvimento da Rede de Atenção à Saúde   | município assistido  | unidade    | 25                          | 14  | 24  | 37  | 61          | 79  | 46            | 50  | 21  | 42  |     |          | 399           |
| Aprimorar mecanismos de regulação da assistência  | município assistido  | unidade    | 25                          | 14  | 24  | 37  | 61          | 79  | 46            | 50  | 21  | 42  |     |          | 399           |
| Estruturar ambulatórios especializados  | unidade estruturada  | unidade    |                             | 2   |     |     |             |     |               |     |     |     |     |          | 2             |
| Manter os Convênios referentes ao Programa de Qualificação dos Consórcios Intermunicipais de Saúde - QualiCIS, destinados aos Consórcios que gerenciam Ambulatórios Médicos Especializados - AME no Paraná. | convênio mantido   | unidade    | 1                           | 2   | 3   | 2   | 3           | 4   | 2             | 3   | 1   | 3   |     |          | 24            |
|   | SUPORTE PROFILÁTICO E TERAPÊUTICO  |            |                             |     |     |     |             | 0   | 631.262.546   |     |     |     | 0   |          | 631.262.546   |
|   | SAÚDE INOVADORA PARA UM PARANÁ INOVADOR  |            |                             |     |     |     | 424.960.600 |     | 5.704.441.384 |     |     |     | 0   |          | 6.129.401.984 |
| <b>4760.10303036.172</b>  | <b>*ASSISTÊNCIA FARMACÊUTICA</b>   |            |                             |     |     |     |             | 0   | 631.262.546   |     |     |     | 0   |          | 631.262.546   |
|   | Promover o acesso da população paranaense aos medicamentos contemplados nas políticas e ao cuidado farmacêutico. |            |                             |     |     |     |             |     |               |     |     |     |     |          |               |
| PRODUTOS  |  |            |                             |     |     |     |             |     |               |     |     |     |     |          |               |
| Especificações  | Produto  | Un. Medida | Mesorregiões                |     |     |     |             |     |               |     |     |     |     | Total    |               |
|   |  |            | 900                         | 905 | 910 | 915 | 920         | 925 | 930           | 935 | 940 | 945 | 990 |          | 995           |
| Transferir recurso financeiro para a aquisição de medicamentos  | município beneficiado  | unidade    | 25                          | 14  | 24  | 37  | 61          | 79  | 46            | 50  | 21  | 42  |     |          | 399           |
| Transferir recurso financeiro para a qualificação da Assistência Farmacêutica dos municípios  | município contemplado com recurso  | unidade    | 25                          | 14  | 24  | 37  | 61          | 79  | 46            | 50  | 21  | 42  |     |          | 399           |
| Estruturar as Farmácias e as Centrais de Abastecimento Farmacêutico das Regionais de Saúde da SESA e o CEMEPAR  | unidade estruturada  | unidade    | 1                           | 2   | 1   | 3   | 3           | 4   | 2             | 3   | 2   | 2   |     |          | 23            |
| Adquirir medicamentos pela SESA   | município beneficiado  | unidade    | 25                          | 14  | 24  | 37  | 61          | 79  | 46            | 50  | 21  | 42  |     |          | 399           |
| Atender as demandas judiciais de medicamentos   | unidade atendida   | unidade    | 1                           | 2   | 1   | 2   | 3           | 4   | 2             | 3   | 2   | 2   |     |          | 22            |
|   | VIGILÂNCIA SANITÁRIA   |            |                             |     |     |     |             | 0   | 82.394.910    |     |     |     | 0   |          | 82.394.910    |
|   | SAÚDE INOVADORA PARA UM PARANÁ INOVADOR  |            |                             |     |     |     | 424.960.600 |     | 5.704.441.384 |     |     |     | 0   |          | 6.129.401.984 |
| <b>4760.10304036.434</b>  | <b>*VIGILÂNCIA EM SAÚDE</b>  |            |                             |     |     |     |             | 0   | 82.394.910    |     |     |     | 0   |          | 82.394.910    |

Continua na próxima página



| PROGRAMA DE TRABALHO  |   |                   |                             |            |            |            |            |             |               |            |            |            |            |            |               |
|---|---|-------------------|-----------------------------|------------|------------|------------|------------|-------------|---------------|------------|------------|------------|------------|------------|---------------|
| CÓDIGO  | ESPECIFICAÇÃO   | PROJETOS          | Recursos de Todas as Fontes |            |            |            |            |             |               |            |            |            |            |            | R\$ 1,00      |
|   |   |                   | ATIVIDADES                  |            |            |            |            |             |               |            |            |            |            |            | TOTAL         |
|   |   | OPER.ESP          |                             |            |            |            |            |             |               |            |            |            |            |            |               |
| Analisar a situação de saúde, identificar e controlar determinantes e condicionantes, riscos e danos à prevenção e promoção da saúde, por meio de ações de vigilância epidemiológica, sanitária, ambiental, laboratorial e da saúde do trabalhador. |   |                   |                             |            |            |            |            |             |               |            |            |            |            |            |               |
| <b>PRODUTOS</b>   |   |                   |                             |            |            |            |            |             |               |            |            |            |            |            |               |
| <b>Especificações</b>   | <b>Produto</b>  | <b>Un. Medida</b> | <b>Mesorregiões</b>         |            |            |            |            |             |               |            |            |            |            |            | <b>Total</b>  |
|   |   |                   | <b>900</b>                  | <b>905</b> | <b>910</b> | <b>915</b> | <b>920</b> | <b>925</b>  | <b>930</b>    | <b>935</b> | <b>940</b> | <b>945</b> | <b>990</b> | <b>995</b> |               |
| Desenvolver ações de Vigilância Sanitária com qualificação técnica e dos processos de trabalho, manutenção dos sistemas de informação e implementação do Sistema de Gestão da Qualidade   | regional de saúde beneficiada   | unidade           | 1                           | 2          | 1          | 2          | 3          | 4           | 2             | 3          | 2          | 2          |            |            | 22            |
| Manter o Sistema de Vigilância Epidemiológica   | regional de saúde beneficiada   | unidade           | 1                           | 2          | 1          | 2          | 3          | 4           | 2             | 3          | 2          | 2          |            |            | 22            |
| Manter o Laboratório Central do Estado  | unidade atendida  | unidade           | 1                           |            |            | 2          | 2          |             | 2             | 1          | 2          |            |            |            | 10            |
| Desenvolver ações de monitoramento das situações de emergência - Vigilância da Situação da Saúde  | regional de saúde beneficiada   | unidade           | 1                           | 2          | 1          | 2          | 3          | 4           | 2             | 3          | 2          | 2          |            |            | 22            |
| Manter o Sistema de Vigilância Ambiental  | regional de saúde beneficiada   | unidade           | 1                           | 2          | 1          | 2          | 3          | 4           | 2             | 3          | 2          | 2          |            |            | 22            |
| Manter o Centro de Pesquisa de Imunobiológicos  | unidade atendida  | unidade           |                             |            |            | 1          |            |             |               |            |            |            |            |            | 1             |
| Incentivar as ações de Vigilância em saúde integradas com a Rede de Assistência   | rede mantida  | unidade           | 25                          | 14         | 24         | 37         | 61         | 79          | 46            | 50         | 21         | 42         |            |            | 399           |
| Estruturar a Rede Nacional de Atenção Integral à Saúde do Trabalhador - RENAST - no âmbito do Estado do Paraná  | unidade estruturada   | unidade           | 1                           | 2          | 1          | 2          | 3          | 4           | 2             | 3          | 2          | 2          |            |            | 22            |
|   | VIGILÂNCIA EPIDEMIOLÓGICA   |                   |                             |            |            |            |            | 424.960.600 |               | 0          |            |            | 0          |            | 424.960.600   |
|   | SAÚDE INOVADORA PARA UM PARANÁ INOVADOR   |                   |                             |            |            |            |            | 424.960.600 | 5.704.441.384 |            |            |            | 0          |            | 6.129.401.984 |
| <b>4760.10305035.009</b>  | <b>*GESTÃO DAS AÇÕES DE ENFRENTAMENTO AO CORONAVÍRUS (COVID 19)</b>   |                   |                             |            |            |            |            | 424.960.600 |               | 0          |            |            | 0          |            | 424.960.600   |
|   | Desenvolver ações emergenciais de saúde pública no enfrentamento ao Coronavírus (Covid 19).   |                   |                             |            |            |            |            |             |               |            |            |            |            |            |               |
| <b>PRODUTOS</b>   |   |                   |                             |            |            |            |            |             |               |            |            |            |            |            |               |
| <b>Especificações</b>   | <b>Produto</b>  | <b>Un. Medida</b> | <b>Mesorregiões</b>         |            |            |            |            |             |               |            |            |            |            |            | <b>Total</b>  |
|   |   |                   | <b>900</b>                  | <b>905</b> | <b>910</b> | <b>915</b> | <b>920</b> | <b>925</b>  | <b>930</b>    | <b>935</b> | <b>940</b> | <b>945</b> | <b>990</b> | <b>995</b> |               |
| Transferir recursos de custeio e investimento   | município beneficiado   | unidade           | 25                          | 14         | 24         | 37         | 61         | 79          | 46            | 50         | 21         | 42         |            |            | 399           |
| Investir em infraestrutura das unidades próprias, estabelecimentos contratualizados e demais serviços vinculados ao SUS   | regional de saúde beneficiada   | unidade           | 1                           | 2          | 1          | 2          | 3          | 4           | 2             | 3          | 2          | 2          |            |            | 22            |
|   | ENCARGOS ESPECIAIS  |                   |                             |            |            |            | 0          |             |               | 0          |            |            | 17.402.270 |            | 17.402.270    |
|   | OUTROS ENCARGOS ESPECIAIS   |                   |                             |            |            |            | 0          |             |               | 0          |            |            | 17.402.270 |            | 17.402.270    |
|   | OBRIGAÇÕES ESPECIAIS  |                   |                             |            |            |            | 0          |             |               | 0          |            |            | 17.402.270 |            | 17.402.270    |
| <b>4760.28846999.062</b>  | <b>*ENCARGOS ESPECIAIS - FUNSAUDE</b>   |                   |                             |            |            |            | 0          |             |               | 0          |            |            | 17.402.270 |            | 17.402.270    |
|   | Cumprir as obrigações tributárias e contributivas, tais como: PASEP, precatórios, ações trabalhistas, obrigações de pequeno valor e outros encargos, conforme |                   |                             |            |            |            |            |             |               |            |            |            |            |            |               |

Continua na próxima página

| PROGRAMA DE TRABALHO        |                     |                    |                      |                   | Recursos de Todas as Fontes |  |  | R\$ 1,00 |
|-----------------------------|---------------------|--------------------|----------------------|-------------------|-----------------------------|--|--|----------|
| CÓDIGO                      | ESPECIFICAÇÃO       | PROJETOS           | ATIVIDADES           | OPER.ESP          | TOTAL                       |  |  |          |
|                             | legislação vigente. |                    |                      |                   |                             |  |  |          |
| <b>TOTAL</b>                |                     | <b>424.960.600</b> | <b>5.704.441.384</b> | <b>17.402.270</b> | <b>6.146.804.254</b>        |  |  |          |
| <b>*Recursos Vinculados</b> |                     |                    |                      |                   |                             |  |  |          |

| DETALHAMENTO DA DESPESA POR MODALIDADE E POR GRUPO DE FONTE |             |             |                        |                        |               |                       |                             |       |               |
|---|-------------|-------------|------------------------|------------------------|---------------|-----------------------|-----------------------------|-------|---------------|
| Ação  | Grupo Fonte | Mod. Aplic. | Pessoal e Enc. Sociais |                        |               |                       | Recursos de Todas as Fontes |       | R\$ 1,00      |
|   |             |             | Juros e Enc. da Dívida | Outras Desp. Correntes | Investimentos | Inversões Financeiras | Amortização da Dívida       | Total |               |
| 5009  | 01          | 41          | 0                      | 0                      | 29.148.970    | 0                     | 0                           | 0     | 29.148.970    |
|   | 01          | 90          | 15.894.000             | 0                      | 212.957.030   | 5.000.000             | 0                           | 0     | 233.851.030   |
|   | 01          | T           | 15.894.000             | 0                      | 242.106.000   | 5.000.000             | 0                           | 0     | 263.000.000   |
|   | 10          | 90          | 0                      | 0                      | 54.500        | 0                     | 0                           | 0     | 54.500        |
|   | 10          | T           | 0                      | 0                      | 54.500        | 0                     | 0                           | 0     | 54.500        |
|   | 95          | 41          | 0                      | 0                      | 600.000       | 0                     | 0                           | 0     | 600.000       |
|   | 95          | 50          | 0                      | 0                      | 6.000.000     | 0                     | 0                           | 0     | 6.000.000     |
|   | 95          | 90          | 21.000.000             | 0                      | 133.805.000   | 501.100               | 0                           | 0     | 155.306.100   |
|   | 95          | T           | 21.000.000             | 0                      | 140.405.000   | 501.100               | 0                           | 0     | 161.906.100   |
|   | T           | T           | 36.894.000             | 0                      | 382.565.500   | 5.501.100             | 0                           | 0     | 424.960.600   |
| 6030  | 01          | 40          | 0                      | 0                      | 0             | 6.000.000             | 0                           | 0     | 6.000.000     |
|   | 01          | 41          | 0                      | 0                      | 188.928.940   | 59.200.000            | 0                           | 0     | 248.128.940   |
|   | 01          | 50          | 0                      | 0                      | 1.470.000     | 0                     | 0                           | 0     | 1.470.000     |
|   | 01          | 90          | 0                      | 0                      | 36.343.900    | 27.555.000            | 0                           | 0     | 63.898.900    |
|   | 01          | T           | 0                      | 0                      | 226.742.840   | 92.755.000            | 0                           | 0     | 319.497.840   |
|   | 95          | 90          | 0                      | 0                      | 5.364.000     | 0                     | 0                           | 0     | 5.364.000     |
|   | 95          | T           | 0                      | 0                      | 5.364.000     | 0                     | 0                           | 0     | 5.364.000     |
|   | T           | T           | 0                      | 0                      | 232.106.840   | 92.755.000            | 0                           | 0     | 324.861.840   |
| 6163  | 01          | 50          | 0                      | 0                      | 361.802.355   | 0                     | 0                           | 0     | 361.802.355   |
|   | 01          | 90          | 698.600.717            | 0                      | 493.298.503   | 105.043.835           | 0                           | 0     | 1.296.943.055 |
|   | 01          | 91          | 129.059.536            | 0                      | 6.005.000     | 0                     | 0                           | 0     | 135.064.536   |
|   | 01          | T           | 827.660.253            | 0                      | 861.105.858   | 105.043.835           | 0                           | 0     | 1.793.809.946 |
|   | 95          | 41          | 0                      | 0                      | 50.000        | 50.000                | 0                           | 0     | 100.000       |
|   | 95          | 90          | 0                      | 0                      | 40.111.580    | 13.580.000            | 0                           | 0     | 53.691.580    |
|   | 95          | 91          | 0                      | 0                      | 240.000       | 0                     | 0                           | 0     | 240.000       |
|   | 95          | T           | 0                      | 0                      | 40.401.580    | 13.630.000            | 0                           | 0     | 54.031.580    |
|   | T           | T           | 827.660.253            | 0                      | 901.507.438   | 118.673.835           | 0                           | 0     | 1.847.841.526 |
| 6164  | 01          | 90          | 4.299.734              | 0                      | 2.082.394     | 0                     | 0                           | 0     | 6.382.128     |
|   | 01          | 91          | 150.590                | 0                      | 0             | 0                     | 0                           | 0     | 150.590       |
|   | 01          | T           | 4.450.324              | 0                      | 2.082.394     | 0                     | 0                           | 0     | 6.532.718     |
|   | T           | T           | 4.450.324              | 0                      | 2.082.394     | 0                     | 0                           | 0     | 6.532.718     |
| 6167  | 01          | 90          | 10.804.250             | 0                      | 2.463.592     | 0                     | 0                           | 0     | 13.267.842    |
|   | 01          | 91          | 1.488.547              | 0                      | 0             | 0                     | 0                           | 0     | 1.488.547     |
|   | 01          | T           | 12.292.797             | 0                      | 2.463.592     | 0                     | 0                           | 0     | 14.756.389    |
|   | T           | T           | 12.292.797             | 0                      | 2.463.592     | 0                     | 0                           | 0     | 14.756.389    |
| 6168  | 01          | 90          | 199.967.200            | 0                      | 39.146.085    | 0                     | 0                           | 0     | 239.113.285   |
|   | 01          | 91          | 40.222.971             | 0                      | 0             | 0                     | 0                           | 0     | 40.222.971    |
|   | 01          | T           | 240.190.171            | 0                      | 39.146.085    | 0                     | 0                           | 0     | 279.336.256   |
|   | T           | T           | 240.190.171            | 0                      | 39.146.085    | 0                     | 0                           | 0     | 279.336.256   |
| 6169  | 01          | 90          | 96.688.851             | 0                      | 23.918.568    | 0                     | 0                           | 0     | 120.607.419   |
|   | 01          | 91          | 19.731.058             | 0                      | 0             | 0                     | 0                           | 0     | 19.731.058    |
|   | 01          | T           | 116.419.909            | 0                      | 23.918.568    | 0                     | 0                           | 0     | 140.338.477   |
|   | T           | T           | 116.419.909            | 0                      | 23.918.568    | 0                     | 0                           | 0     | 140.338.477   |

Continua na próxima página

## ESTADO DO PARANÁ – ORÇAMENTO DE 2022

394

## DETALHAMENTO DA DESPESA POR MODALIDADE E POR GRUPO DE FONTE

| Ação | Grupo Fonte | Mod. Aplic. | Recursos de Todas as Fontes |                        |                        |               |                       |                       | R\$ 1,00<br>Total |           |
|------|-------------|-------------|-----------------------------|------------------------|------------------------|---------------|-----------------------|-----------------------|-------------------|-----------|
|      |             |             | Pessoal e Enc. Sociais      | Juros e Enc. da Dívida | Outras Desp. Correntes | Investimentos | Inversões Financeiras | Amortização da Dívida |                   |           |
| 6170 | 01          | 90          | 126.167.915                 | 0                      | 32.775.289             | 0             | 0                     | 0                     | 158.943.204       |           |
|      | 01          | 91          | 26.275.561                  | 0                      | 0                      | 0             | 0                     | 0                     | 26.275.561        |           |
|      | 01          | T           | 152.443.476                 | 0                      | 32.775.289             | 0             | 0                     | 0                     | 185.218.765       |           |
|      | T           | T           | 152.443.476                 | 0                      | 32.775.289             | 0             | 0                     | 0                     | 185.218.765       |           |
| 6171 | 01          | 90          | 4.385.840                   | 0                      | 61.246.271             | 0             | 0                     | 0                     | 65.632.111        |           |
|      | 01          | 91          | 140.000                     | 0                      | 0                      | 0             | 0                     | 0                     | 140.000           |           |
|      | 01          | T           | 4.525.840                   | 0                      | 61.246.271             | 0             | 0                     | 0                     | 65.772.111        |           |
|      | T           | T           | 4.525.840                   | 0                      | 61.246.271             | 0             | 0                     | 0                     | 65.772.111        |           |
| 6172 | 01          | 40          | 0                           | 0                      | 0                      | 2.400.000     | 0                     | 0                     | 2.400.000         |           |
|      | 01          | 41          | 0                           | 0                      | 7.909.350              | 0             | 0                     | 0                     | 7.909.350         |           |
|      | 01          | 70          | 0                           | 0                      | 31.684.425             | 0             | 0                     | 0                     | 31.684.425        |           |
|      | 01          | 90          | 0                           | 0                      | 429.121.300            | 3.006.225     | 0                     | 0                     | 432.127.525       |           |
|      | 01          | T           | 0                           | 0                      | 468.715.075            | 5.406.225     | 0                     | 0                     | 474.121.300       |           |
|      | 95          | 70          | 0                           | 0                      | 57.141.246             | 0             | 0                     | 0                     | 57.141.246        |           |
|      | 95          | 90          | 0                           | 0                      | 100.000.000            | 0             | 0                     | 0                     | 100.000.000       |           |
|      | 95          | T           | 0                           | 0                      | 157.141.246            | 0             | 0                     | 0                     | 157.141.246       |           |
|      | T           | T           | 0                           | 0                      | 625.856.321            | 5.406.225     | 0                     | 0                     | 631.262.546       |           |
|      | 6202        | 01          | 50                          | 5.165.925              | 0                      | 5.165.925     | 0                     | 0                     | 0                 | 5.165.925 |
|      |             | 01          | 90                          | 0                      | 0                      | 1.710.086     | 0                     | 0                     | 0                 | 1.710.086 |
|      |             | 01          | T                           | 0                      | 0                      | 6.876.011     | 0                     | 0                     | 0                 | 6.876.011 |
| T    |             | T           | 0                           | 0                      | 6.876.011              | 0             | 0                     | 0                     | 6.876.011         |           |
| 6203 | 01          | 90          | 0                           | 0                      | 13.284.491             | 0             | 0                     | 0                     | 13.284.491        |           |
|      | 01          | T           | 0                           | 0                      | 13.284.491             | 0             | 0                     | 0                     | 13.284.491        |           |
|      | T           | T           | 0                           | 0                      | 13.284.491             | 0             | 0                     | 0                     | 13.284.491        |           |
| 6431 | 01          | 90          | 18.762.350                  | 0                      | 0                      | 0             | 0                     | 0                     | 18.762.350        |           |
|      | 01          | T           | 18.762.350                  | 0                      | 0                      | 0             | 0                     | 0                     | 18.762.350        |           |
|      | T           | T           | 18.762.350                  | 0                      | 0                      | 0             | 0                     | 0                     | 18.762.350        |           |
| 6434 | 01          | 41          | 0                           | 0                      | 10.000.000             | 10.000.000    | 0                     | 0                     | 20.000.000        |           |
|      | 01          | 90          | 0                           | 0                      | 1.860.980              | 5.927.500     | 0                     | 0                     | 7.788.480         |           |
|      | 01          | T           | 0                           | 0                      | 11.860.980             | 15.927.500    | 0                     | 0                     | 27.788.480        |           |
|      | 09          | 90          | 0                           | 0                      | 990                    | 0             | 0                     | 0                     | 990               |           |
|      | 09          | T           | 0                           | 0                      | 990                    | 0             | 0                     | 0                     | 990               |           |
|      | 95          | 41          | 0                           | 0                      | 1.000.000              | 0             | 0                     | 0                     | 1.000.000         |           |
|      | 95          | 90          | 0                           | 0                      | 52.505.440             | 1.100.000     | 0                     | 0                     | 53.605.440        |           |
|      | 95          | T           | 0                           | 0                      | 53.505.440             | 1.100.000     | 0                     | 0                     | 54.605.440        |           |
|      | T           | T           | 0                           | 0                      | 65.367.410             | 17.027.500    | 0                     | 0                     | 82.394.910        |           |
|      | 6483        | 01          | 90                          | 0                      | 0                      | 4.159.800     | 45.000                | 0                     | 0                 | 4.204.800 |
| 01   |             | T           | 0                           | 0                      | 4.159.800              | 45.000        | 0                     | 0                     | 4.204.800         |           |
| 95   |             | 90          | 0                           | 0                      | 6.804.600              | 23.000        | 0                     | 0                     | 6.827.600         |           |
| 95   |             | T           | 0                           | 0                      | 6.804.600              | 23.000        | 0                     | 0                     | 6.827.600         |           |
| T    |             | T           | 0                           | 0                      | 10.964.400             | 68.000        | 0                     | 0                     | 11.032.400        |           |
| 6485 | 01          | 40          | 0                           | 0                      | 0                      | 19.730.000    | 0                     | 0                     | 19.730.000        |           |
|      | 01          | 41          | 0                           | 0                      | 108.881.000            | 14.000.000    | 0                     | 0                     | 122.881.000       |           |
|      | 01          | 50          | 0                           | 0                      | 6.000.000              | 41.500.000    | 0                     | 0                     | 47.500.000        |           |
|      | 01          | 70          | 0                           | 0                      | 61.130.000             | 5.000.000     | 0                     | 0                     | 66.130.000        |           |
|      | 01          | 90          | 0                           | 0                      | 563.389.000            | 2.000.000     | 0                     | 0                     | 565.389.000       |           |
|      | 01          | T           | 0                           | 0                      | 739.400.000            | 82.230.000    | 0                     | 0                     | 821.630.000       |           |
|      | 95          | 90          | 0                           | 0                      | 1.254.540.594          | 0             | 0                     | 0                     | 1.254.540.594     |           |
|      | 95          | T           | 0                           | 0                      | 1.254.540.594          | 0             | 0                     | 0                     | 1.254.540.594     |           |
|      | T           | T           | 0                           | 0                      | 1.993.940.594          | 82.230.000    | 0                     | 0                     | 2.076.170.594     |           |
|      | 9062        | 01          | 90                          | 0                      | 0                      | 2.920         | 0                     | 0                     | 0                 | 2.920     |
| 01   |             | T           | 0                           | 0                      | 2.920                  | 0             | 0                     | 0                     | 2.920             |           |

Continua na próxima página

## DETALHAMENTO DA DESPESA POR MODALIDADE E POR GRUPO DE FONTE

| Ação         | Grupo Fonte | Mod. Aplic. | Recursos de Todas as Fontes |                        |                        |                    |                       |                       |                      | R\$ 1,00 |
|--------------|-------------|-------------|-----------------------------|------------------------|------------------------|--------------------|-----------------------|-----------------------|----------------------|----------|
|              |             |             | Pessoal e Enc. Sociais      | Juros e Enc. da Dívida | Outras Desp. Correntes | Investimentos      | Inversões Financeiras | Amortização da Dívida | Total                |          |
|              | 09          | 90          | 0                           | 0                      | 10                     | 0                  | 0                     | 0                     | 10                   |          |
|              | 09          | T           | 0                           | 0                      | 10                     | 0                  | 0                     | 0                     | 10                   |          |
|              | 95          | 90          | 0                           | 0                      | 17.399.340             | 0                  | 0                     | 0                     | 17.399.340           |          |
|              | 95          | T           | 0                           | 0                      | 17.399.340             | 0                  | 0                     | 0                     | 17.399.340           |          |
|              | T           | T           | 0                           | 0                      | 17.402.270             | 0                  | 0                     | 0                     | 17.402.270           |          |
| <b>TOTAL</b> |             |             | <b>1.413.639.120</b>        | <b>0</b>               | <b>4.411.503.474</b>   | <b>321.661.660</b> | <b>0</b>              | <b>0</b>              | <b>6.146.804.254</b> |          |





**SEJUF - SEC. DE ESTADO DA JUSTIÇA, FAMÍLIA E TRABALHO**



## LEGISLAÇÃO

Lei Estadual nº 19.848, de 03 de maio de 2019 (Criação);  
Decreto nº 8543 - Regulamenta a transferência automática de recursos do Fundo Estadual de Assistência Social para os Fundos Municipais, em atendimento a Lei Estadual nº 17.544, de 17 de abril de 2013. - SEDS;  
Decreto nº 2215 - APROVADO O REGULAMENTO DO FUNDO ESTADUAL DE ASSISTÊNCIA SOCIAL - FEAS.;  
Lei nº 11.362 - DISPÕE SOBRE O FUNCIONAMENTO DO SISTEMA ESTADUAL DE ASSISTÊNCIA SOCIAL, INSTITUI A CONFERÊNCIA ESTADUAL DE ASSISTÊNCIA SOCIAL E O FUNDO ESTADUAL DE ASSISTÊNCIA SOCIAL E ADOTA OUTRAS PROVIDÊNCIAS.;  
Lei nº 13.166 - DÁ NOVA REDAÇÃO AO ART. 13, DA LEI Nº 11.362, DE 12 DE ABRIL DE 1996, QUE DISPÕE SOBRE RECURSOS DO FEAS;  
Lei nº 17.544 - Dispõe sobre a transferência automática de recursos do Fundo Estadual da Assistência Social para os Fundos Municipais de Assistência Social em atendimento ao disposto nos incisos I e II;  
Lei nº 20.532 - Altera a Lei nº 14.975, de 28 de dezembro de 2005, que cria o Fundo Estadual de Defesa do Consumidor.;  
Lei nº 8.742 - Dispõe sobre a organização da Assistência Social e dá outras providências.;  
Decreto nº 2.181 - Dispõe sobre a organização do Sistema Nacional de Defesa do Consumidor - SNDC, estabelece as normas gerais de aplicação das sanções administrativas previstas na Lei nº 8.078, de 11 de setembro de 1990, revoga o Decreto Nº 861, de 9 julho de 1993, e dá outras providências.;  
Decreto nº 10.332 - Aprova o Regulamento do Fundo Estadual de Defesa do Consumidor e FECON.;  
Lei nº 14.975 - Cria o Fundo Estadual de Defesa do Consumidor - FECON, conforme especifica e adota outras providências.;  
Lei nº 18.375 - Determinação para que os Fundos que especifica, existentes no Estado do Paraná, deixem de ter natureza especial contábil, permanecendo como fontes vinculadas de receita.;  
Lei nº 19.028 - Dá nova redação ao art. 2º da Lei nº 18.375, de 15 de dezembro de 2014, que determina que os Fundos que especifica, existentes no Estado do Paraná, deixem de ter natureza especial contábil, permanecendo como fontes vinculadas de receita.;  
Lei nº 20.532 - Altera a Lei nº 14.975, de 28 de dezembro de 2005, que cria o Fundo Estadual de Defesa do Consumidor.;  
Lei nº 8.078 - Dispõe sobre a proteção do consumidor e dá outras providências;  
Resolução nº 188 - Aprovação do Regimento Interno do Conselho Gestor do Fundo Estadual de Defesa do Consumidor - CONFECON, nos termos do anexo a esta Resolução.;  
Resolução nº 33 - O SECRETÁRIO DE ESTADO DA FAZENDA, no uso de suas atribuições e com base na Portaria Interministerial nº 163, de 04 de maio de 2001 (atualizada), na Portaria Conjunta STN/SOF nº 2, de 13 de julho de 2012, e demais normas vigentes, e considerando a necessidade de padronizar os procedimentos contábeis de forma a garantir a consolidação das contas exigidas na Lei de Responsabilidade Fiscal.;  
Decreto nº 5309 - Aprova o Regulamento do Fundo Estadual de Defesa dos Interesses Difusos - FEID.;  
Lei nº 20.094 - Cria o Fundo Estadual de Defesa dos Interesses Difusos.;  
Decreto nº 9118 - Aprova o Regulamento do Fundo Estadual dos Direitos do Idoso.;  
Lei nº 11.863 - Dispõe sobre a Política Estadual dos Direitos do Idoso e adota outras providências.;  
Lei nº 16.732 - Fica instituído o Fundo Estadual dos Direitos do Idoso, conforme especifica.;  
Lei nº 19.252 - Dispõe sobre a Política Estadual da Pessoa Idosa, conforme especifica.;  
Lei nº 8.742 - Dispõe sobre a organização da Assistência Social e dá outras providências.;  
Lei nº 12.213 - Institui o Fundo Nacional do Idoso e autoriza deduzir do imposto de renda devido pelas pessoas físicas e jurídicas as doações efetuadas aos Fundos Municipais, Estaduais e Nacional do Idoso;  
e altera a Lei nº 9.250, de 26 de dezembro de 1995.;  
Decreto nº 8.136 - Aprova o regulamento do Sistema Nacional de Promoção da Igualdade Racial - Sinapir, instituído pela Lei nº 12.288, de 20 de julho de 2010.;  
Decreto nº 11.958 - Aprova o Regulamento do Fundo Estadual de Políticas de Promoção da Igualdade Racial - FUNDEPPIR.;  
Lei nº 12.288 - Institui o Estatuto da Igualdade Racial;  
altera as Leis nos 7.716, de 5 de janeiro de 1989, 9.029, de 13 de abril de 1995, 7.347, de 24 de julho de 1985, e 10.778, de 24 de novembro de 2003.;  
Lei nº 17.726 - Cria o CONSEPIR e Conselho Estadual de Promoção da Igualdade Racial.;  
Lei nº 18.602 - Alteração da Lei nº 17.726, de 23 de outubro de 2013, que trata da criação do Conselho Estadual de Promoção da Igualdade Racial.;  
Lei nº 19.847 - Institui o Fundo Estadual do Trabalho do Estado do Paraná, e dá outras providências.;  
Decreto 3963 - APROVAÇÃO DO REGULAMENTO DO FUNDO ESTADUAL PARA A INFÂNCIA E A ADOLESCÊNCIA CRIADO PELA LEI Nº 10.014 DE 29 DE JUNHO DE 1992. SECRETÁRIA DE ESTADO DO TRABALHO E DA AÇÃO SOCIAL.;  
Decreto 10.455 - Regulamenta a transferência automática de recursos do Fundo Estadual para Infância e Adolescência e FIA, para os Fundos Municipais para Infância e Adolescência, em atendimento a Lei Estadual nº 9.579, de 22 de março de 1991.;  
Lei nº 8.328 - Dispõe que os recursos arrecadados com base nos dispositivos que especifica serão destinados a programas de assistência ao menor e de natureza social e adota outras providências.;  
Lei nº 9.579 - Regulamenta o parágrafo único do artigo 216 da Constituição Estadual, que dispõe sobre a criação, organização e competência do Conselho Estadual de Defesa da Criança e do Adolescente.;  
Lei nº 10.014 - Dá nova redação à Lei nº 9.579, de 22 de março de 1991, que trata da criação do Conselho Estadual de Defesa da Criança e do Adolescente.;  
Lei nº 11.091 - Destina os recursos que menciona à Secretaria de Estado da Criança e Assuntos da Família, especificamente para programas de assistência ao menor.;  
Lei nº 11.975 - Destina 10% dos recursos arrecadados ao FUNRESTRAN à Secretaria de Estado da Criança e de Assuntos da Família, para a implementação de programas de assistência ao menor.;  
Lei nº 12.323 - Destina 50% dos recursos líquidos obtidos pela nova modalidade lotérica denominada Vídeo Loteria, à Secretaria de Estado do Esporte e Turismo.;  
Lei nº 19.173 - Dispõe sobre a organização da política da criança e do adolescente no Estado do Paraná e dá outras providências.;  
Lei nº 8.742 - Dispõe sobre a organização da Assistência Social e dá outras providências.;  
Decreto 269 - O Instituto de Ação Social do Paraná - IASP passa a vincular-se à Secretaria de Estado do Trabalho, Emprego e Promoção Social - SETP.;



Decreto 1688 - Aprovado o Regulamento da Secretaria de Estado da Criança e da Juventude-SECJ.;

Decreto 6879 - O Governador do Estado do Paraná, no uso das atribuições que lhe confere o art. 87, incisos V e VI da Constituição Estadual e tendo em vista o disposto na Lei nº 8.485, de 03 de junho de 1987, Fica aprovado o Regulamento da Secretaria de Estado da Família e Desenvolvimento Social, na forma do Anexo que integra o presente Decreto.;

Lei nº 18.374 - Extinção da Secretaria de Estado do Trabalho, Emprego e Economia Solidária e adoção de outras providências.;

Lei nº 18.788 - Transformação da Secretaria de Estado da Justiça, Cidadania e Direitos Humanos em Secretaria de Estado da Justiça, Trabalho e Direitos Humanos, e adoção de outras providências.;

Lei nº 19.848 - Dispõe sobre a organização básica administrativa do Poder Executivo Estadual e dá outras providências.;

Lei nº 19.856 - Altera dispositivos das Leis nº 19.848, de 3 de maio de 2019, que dispõe sobre a organização básica administrativa do Poder Executivo Estadual, nº 18.106, de 4 de junho de 2014, que incorporou a Secretaria de Estado de Governo à Casa Civil e nº 12.215, de 10 de julho de 1998, que instituiu a Ecoparaná, e dá outras providências.;

Lei nº 8485 - Dispõe sobre a reorganização da estrutura básica do Poder Executivo no Sistema de Administração Pública do Estado do Paraná.;

Lei nº 15.347 - Cria, na estrutura organizacional básica do Poder Executivo, a Secretaria de Estado da Criança e da Juventude - SECR, conforme especifica e adota outras providências.;

Lei nº 15.604 - Altera a denominação da Secretaria de Estado da Criança e da Juventude - SECJ para Secretaria de Estado da Criança e da Juventude - SECJ, extingue o Instituto de Ação Social do Paraná - IASP e adota outras providências.

#### ATRIBUIÇÕES

A formulação e implementação de diretrizes e políticas que garantam os direitos fundamentais, a justiça, a cidadania, a dignidade da pessoa humana e os valores sociais do trabalho e assistência social, visando à superação da condição de vulnerabilidade social e à melhoria da qualidade de vida, bem como a coordenação de sua execução, nas áreas de preservação dos direitos humanos e sociais e garantia das liberdades individuais e coletivas;

A defesa dos direitos da mulher, da pessoa idosa, da pessoa com deficiência, da população LGBT+, de migrantes, refugiados e apátridas, e de outras minorias;

A proteção às vítimas, testemunhas, crianças e adolescentes ameaçados de morte;

A proteção, defesa, educação e orientação ao consumidor;

A organização, promoção, desenvolvimento e coordenação do Sistema de Atendimento Socioeducativo;

A organização, planejamento, execução e gerenciamento das políticas públicas do Sistema Público de Trabalho, Emprego e Renda, em consonância com a Política Nacional, da Política e Sistema Estadual de Assistência Social para combate à pobreza e à exclusão social e da Política de Defesa dos Direitos da Criança e do Adolescente;

A articulação e apoio aos Conselhos Tutelares;

A articulação entre Estado e sociedade civil de forma a garantir à sociedade a efetiva participação na elaboração e no monitoramento das políticas públicas em Direitos Humanos;

A realização de ações especializadas em cooperação com a Secretaria de Estado da Segurança Pública - SESP e a Controladoria-Geral do Estado, colaborando para a implementação de políticas públicas estabelecidas para as respectivas Pastas.

**A – Resumos Gerais****4900 – SECRETARIA DE ESTADO DA JUSTIÇA, FAMÍLIA E TRABALHO**

|                   |  | PROGRAMA DE TRABALHO |                    |             | Recursos de Todas as Fontes |                          |            | R\$ 1,00 |
|-------------------|--|----------------------|--------------------|-------------|-----------------------------|--------------------------|------------|----------|
| CÓDIGO            | ESPECIFICAÇÃO  | CORRENTES            | TESOURO<br>CAPITAL | TOTAL       | CORRENTES                   | OUTRAS FONTES<br>CAPITAL | TOTAL      |          |
|                   | ADMINISTRAÇÃO  | 200.583.844          | 50.000             | 200.633.844 | 0                           | 0                        | 0          |          |
|                   | ADMINISTRAÇÃO GERAL                                    | 200.583.844          | 50.000             | 200.633.844 | 0                           | 0                        | 0          |          |
|                   | GESTÃO ADMINISTRATIVA                                  | 200.583.844          | 50.000             | 200.633.844 | 0                           | 0                        | 0          |          |
| 4900.04122426.180 | *GESTÃO ADMINISTRATIVA – SEJUF                         | 200.583.844          | 50.000             | 200.633.844 | 0                           | 0                        | 0          |          |
|                   | ASSISTÊNCIA SOCIAL                                     | 90.851.790           | 14.586.000         | 105.437.790 | 28.640.538                  | 3.672.192                | 32.312.730 |          |
|                   | ASSISTÊNCIA AO IDOSO                                   | 0                    | 0                  | 0           | 4.030.230                   | 600.000                  | 4.630.230  |          |
|                   | JUSTIÇA, CIDADANIA, TRABALHO E ASSISTÊNCIA SOCIAL      | 142.900.649          | 17.872.700         | 160.773.349 | 31.485.838                  | 3.672.192                | 35.158.030 |          |
| 4900.08241166.389 | *GARANTIA E DEFESA DE DIREITOS DA PESSOA IDOSA         | 0                    | 0                  | 0           | 4.030.230                   | 600.000                  | 4.630.230  |          |
|                   | ASSISTÊNCIA AO PORTADOR DE DEFICIÊNCIA                 | 300.000              | 0                  | 300.000     | 0                           | 0                        | 0          |          |
|                   | JUSTIÇA, CIDADANIA, TRABALHO E ASSISTÊNCIA SOCIAL      | 142.900.649          | 17.872.700         | 160.773.349 | 31.485.838                  | 3.672.192                | 35.158.030 |          |
| 4900.08242166.412 | *POLÍTICAS PÚBLICAS DA PESSOA COM DEFICIÊNCIA          | 300.000              | 0                  | 300.000     | 0                           | 0                        | 0          |          |
|                   | ASSISTÊNCIA À CRIANÇA E AO ADOLESCENTE                 | 30.837.360           | 12.944.000         | 43.781.360  | 18.648.808                  | 2.636.192                | 21.285.000 |          |
|                   | JUSTIÇA, CIDADANIA, TRABALHO E ASSISTÊNCIA SOCIAL      | 142.900.649          | 17.872.700         | 160.773.349 | 31.485.838                  | 3.672.192                | 35.158.030 |          |
| 4900.08243166.417 | *POLÍTICAS PÚBLICAS DA CRIANÇA E DO ADOLESCENTE        | 30.837.360           | 12.944.000         | 43.781.360  | 18.648.808                  | 2.636.192                | 21.285.000 |          |
|                   | ASSISTÊNCIA COMUNITÁRIA                                | 59.714.430           | 1.642.000          | 61.356.430  | 5.961.500                   | 436.000                  | 6.397.500  |          |
|                   | JUSTIÇA, CIDADANIA, TRABALHO E ASSISTÊNCIA SOCIAL      | 142.900.649          | 17.872.700         | 160.773.349 | 31.485.838                  | 3.672.192                | 35.158.030 |          |
| 4900.08244166.408 | *LUZ FRATERNAL   | 25.000.000           | 0                  | 25.000.000  | 0                           | 0                        | 0          |          |
| 4900.08244166.409 | *SISTEMA INTERSETORIAL DE PROTEÇÃO À FAMÍLIA           | 1.000                | 0                  | 1.000       | 0                           | 0                        | 0          |          |
| 4900.08244166.411 | *POLÍTICAS PÚBLICAS DA MULHER                          | 800.000              | 0                  | 800.000     | 0                           | 0                        | 0          |          |
| 4900.08244166.420 | *GESTÃO DO SUAS  | 4.420.000            | 0                  | 4.420.000   | 4.600.000                   | 250.000                  | 4.850.000  |          |
| 4900.08244166.422 | *PROGRAMA NOSSA GENTE                                  | 14.163.430           | 0                  | 14.163.430  | 0                           | 0                        | 0          |          |
| 4900.08244166.424 | *PROTEÇÃO SOCIAL BÁSICA                                | 970.000              | 1.267.000          | 2.237.000   | 279.000                     | 0                        | 279.000    |          |
| 4900.08244166.425 | *PROTEÇÃO SOCIAL ESPECIAL DE MÉDIA E ALTA COMPLEXIDADE | 14.360.000           | 375.000            | 14.735.000  | 1.082.500                   | 186.000                  | 1.268.500  |          |
|                   | TRABALHO   | 7.199.000            | 370.000            | 7.569.000   | 1.090.000                   | 0                        | 1.090.000  |          |
|                   | EMPREGABILIDADE  | 7.199.000            | 370.000            | 7.569.000   | 1.090.000                   | 0                        | 1.090.000  |          |
|                   | JUSTIÇA, CIDADANIA, TRABALHO E ASSISTÊNCIA SOCIAL      | 142.900.649          | 17.872.700         | 160.773.349 | 31.485.838                  | 3.672.192                | 35.158.030 |          |
| 4900.11333166.019 | *AÇÕES DO FET  | 200.000              | 320.000            | 520.000     | 1.090.000                   | 0                        | 1.090.000  |          |
| 4900.11333166.471 | *POLÍTICAS PÚBLICAS DE TRABALHO, EMPREGO E RENDA       | 6.999.000            | 50.000             | 7.049.000   | 0                           | 0                        | 0          |          |
|                   | DIREITOS DA CIDADANIA                                  | 44.849.859           | 2.916.700          | 47.766.559  | 1.755.300                   | 0                        | 1.755.300  |          |
|                   | CUSTÓDIA E REINTEGRAÇÃO SOCIAL                         | 37.544.930           | 500.000            | 38.044.930  | 0                           | 0                        | 0          |          |
|                   | JUSTIÇA, CIDADANIA, TRABALHO E ASSISTÊNCIA SOCIAL      | 142.900.649          | 17.872.700         | 160.773.349 | 31.485.838                  | 3.672.192                | 35.158.030 |          |
| 4900.14421166.378 | *GESTÃO DO SISTEMA SOCIOEDUCATIVO                      | 37.544.930           | 500.000            | 38.044.930  | 0                           | 0                        | 0          |          |
|                   | DIREITOS INDIVIDUAIS, COLETIVOS E DIFUSOS              | 7.304.929            | 2.416.700          | 9.721.629   | 1.755.300                   | 0                        | 1.755.300  |          |
|                   | JUSTIÇA, CIDADANIA, TRABALHO E ASSISTÊNCIA SOCIAL      | 142.900.649          | 17.872.700         | 160.773.349 | 31.485.838                  | 3.672.192                | 35.158.030 |          |
| 4900.14422166.021 | *AÇÕES DO FUNDEPPIR                                    | 1.165.190            | 0                  | 1.165.190   | 0                           | 0                        | 0          |          |
| 4900.14422166.185 | *AÇÕES DO FECON  | 2.000.000            | 2.166.700          | 4.166.700   | 1.650.000                   | 0                        | 1.650.000  |          |
| 4900.14422166.379 | *POLÍTICAS PÚBLICAS DE CIDADANIA E DIREITOS HUMANOS    | 4.139.739            | 250.000            | 4.389.739   | 0                           | 0                        | 0          |          |
| 4900.14422166.390 | *AÇÕES DO FEID   | 0                    | 0                  | 0           | 105.300                     | 0                        | 105.300    |          |
|                   | ENCARGOS ESPECIAIS                                     | 136.930              | 0                  | 136.930     | 462.270                     | 0                        | 462.270    |          |
|                   | OUTROS ENCARGOS ESPECIAIS                              | 136.930              | 0                  | 136.930     | 462.270                     | 0                        | 462.270    |          |
|                   | OBRIGAÇÕES ESPECIAIS                                   | 136.930              | 0                  | 136.930     | 462.270                     | 0                        | 462.270    |          |
| 4900.28846999.197 | *ENCARGOS ESPECIAIS – FECON                            | 126.900              | 0                  | 126.900     | 60.000                      | 0                        | 60.000     |          |
| 4900.28846999.235 | *ENCARGOS ESPECIAIS – FEAS                             | 10.000               | 0                  | 10.000      | 88.500                      | 0                        | 88.500     |          |
| 4900.28846999.237 | *ENCARGOS ESPECIAIS – FIA                              | 0                    | 0                  | 0           | 265.000                     | 0                        | 265.000    |          |
| 4900.28846999.238 | *ENCARGOS ESPECIAIS – FIPAR                            | 0                    | 0                  | 0           | 46.770                      | 0                        | 46.770     |          |
| 4900.28846999.239 | *ENCARGOS ESPECIAIS – FEID                             | 30                   | 0                  | 30          | 2.000                       | 0                        | 2.000      |          |

|                             |                    |                   |                    |                   |                  |                   |
|-----------------------------|--------------------|-------------------|--------------------|-------------------|------------------|-------------------|
| <b>TOTAL</b>                | <b>343.621.423</b> | <b>17.922.700</b> | <b>361.544.123</b> | <b>31.948.108</b> | <b>3.672.192</b> | <b>35.620.300</b> |
| <b>*Recursos Vinculados</b> |                    |                   |                    |                   |                  |                   |

## DEMONSTRATIVO DA DESPESA POR UNIDADES ORÇAMENTÁRIAS E CATEGORIAS ECONÔMICAS SEGUNDO A ORIGEM DOS RECURSOS

| CÓDIGO       | ESPECIFICAÇÃO   | Recursos de Todas as Fontes |                    |                    |                   |                          |                   | R\$ 1,00 |
|--------------|---|-----------------------------|--------------------|--------------------|-------------------|--------------------------|-------------------|----------|
|              |   | CORRENTES                   | TESOURO<br>CAPITAL | TOTAL              | CORRENTES         | OUTRAS FONTES<br>CAPITAL | TOTAL             |          |
| 4902         | DIRETORIA GERAL   | 275.368.513                 | 850.000            | 276.218.513        | 0                 | 0                        | 0                 |          |
| 4961         | FUNDO ESTADUAL DOS DIREITOS DO IDOSO - FIPAR                            | 0                           | 0                  | 0                  | 4.077.000         | 600.000                  | 4.677.000         |          |
| 4962         | FUNDO ESTADUAL DE DEFESA DO CONSUMIDOR - FECON                          | 2.126.900                   | 2.166.700          | 4.293.600          | 1.710.000         | 0                        | 1.710.000         |          |
| 4965         | FUNDO ESTADUAL DE POLÍTICAS DE PROMOÇÃO DA IGUALDADE RACIAL - FUNDEPPIR | 1.165.190                   | 0                  | 1.165.190          | 0                 | 0                        | 0                 |          |
| 4966         | FUNDO ESTADUAL PARA A INFÂNCIA E ADOLESCÊNCIA - FIA                     | 30.837.360                  | 12.944.000         | 43.781.360         | 18.913.808        | 2.636.192                | 21.550.000        |          |
| 4967         | FUNDO ESTADUAL DE ASSISTÊNCIA SOCIAL - FEAS                             | 33.923.430                  | 1.642.000          | 35.565.430         | 6.050.000         | 436.000                  | 6.486.000         |          |
| 4968         | FUNDO ESTADUAL DO TRABALHO - FET  | 200.000                     | 320.000            | 520.000            | 1.090.000         | 0                        | 1.090.000         |          |
| 4969         | FUNDO ESTADUAL DE INTERESSES DIFUSOS - FEID                             | 30                          | 0                  | 30                 | 107.300           | 0                        | 107.300           |          |
| <b>TOTAL</b> |   | <b>343.621.423</b>          | <b>17.922.700</b>  | <b>361.544.123</b> | <b>31.948.108</b> | <b>3.672.192</b>         | <b>35.620.300</b> |          |

## DISCRIMINAÇÃO DA DESPESA SEGUNDO OS DESDOBRAMENTOS POR ÓRGÃO/UNIDADE, GRUPO DE FONTES E MODALIDADE DE APLICAÇÃO

| Unid. | Grupo Fonte | Mod. Aplic. | Pessoal e Enc.<br>Socials | Juros e Enc. da<br>Dívida | Outras Desp.<br>Correntes | Investimentos | Recursos de Todas as Fontes |                          | R\$ 1,00<br>Total |
|-------|-------------|-------------|---------------------------|---------------------------|---------------------------|---------------|-----------------------------|--------------------------|-------------------|
|       |             |             |                           |                           |                           |               | Inversões<br>Financeiras    | Amortização da<br>Dívida |                   |
| 4902  | 01          | 50          | 0                         | 0                         | 1.469.000                 | 0             | 0                           | 0                        | 1.469.000         |
|       | 01          | 90          | 143.745.295               | 0                         | 101.261.479               | 650.000       | 0                           | 0                        | 245.656.774       |
|       | 01          | 91          | 26.650.000                | 0                         | 103.000                   | 0             | 0                           | 0                        | 26.753.000        |
|       | 01          | T           | 170.395.295               | 0                         | 102.833.479               | 650.000       | 0                           | 0                        | 273.878.774       |
|       | 09          | 50          | 0                         | 0                         | 2.139.739                 | 200.000       | 0                           | 0                        | 2.339.739         |
|       | 09          | T           | 0                         | 0                         | 2.139.739                 | 200.000       | 0                           | 0                        | 2.339.739         |
|       | T           | T           | 170.395.295               | 0                         | 104.973.218               | 850.000       | 0                           | 0                        | 276.218.513       |
| 4961  | 95          | 41          | 0                         | 0                         | 2.430.230                 | 600.000       | 0                           | 0                        | 3.030.230         |
|       | 95          | 50          | 0                         | 0                         | 1.000.000                 | 0             | 0                           | 0                        | 1.000.000         |
|       | 95          | 90          | 0                         | 0                         | 646.770                   | 0             | 0                           | 0                        | 646.770           |
|       | 95          | T           | 0                         | 0                         | 4.077.000                 | 600.000       | 0                           | 0                        | 4.677.000         |
|       | T           | T           | 0                         | 0                         | 4.077.000                 | 600.000       | 0                           | 0                        | 4.677.000         |
| 4962  | 01          | 90          | 0                         | 0                         | 2.126.900                 | 2.166.700     | 0                           | 0                        | 4.293.600         |
|       | 01          | T           | 0                         | 0                         | 2.126.900                 | 2.166.700     | 0                           | 0                        | 4.293.600         |
|       | 95          | 90          | 0                         | 0                         | 1.710.000                 | 0             | 0                           | 0                        | 1.710.000         |
|       | 95          | T           | 0                         | 0                         | 1.710.000                 | 0             | 0                           | 0                        | 1.710.000         |
|       | T           | T           | 0                         | 0                         | 3.836.900                 | 2.166.700     | 0                           | 0                        | 6.003.600         |
| 4965  | 01          | 41          | 0                         | 0                         | 350.000                   | 0             | 0                           | 0                        | 350.000           |
|       | 01          | 50          | 0                         | 0                         | 350.000                   | 0             | 0                           | 0                        | 350.000           |
|       | 01          | 90          | 0                         | 0                         | 465.190                   | 0             | 0                           | 0                        | 465.190           |
|       | 01          | T           | 0                         | 0                         | 1.165.190                 | 0             | 0                           | 0                        | 1.165.190         |
|       | T           | T           | 0                         | 0                         | 1.165.190                 | 0             | 0                           | 0                        | 1.165.190         |
| 4966  | 01          | 41          | 0                         | 0                         | 5.158.669                 | 0             | 0                           | 0                        | 5.158.669         |
|       | 01          | 50          | 0                         | 0                         | 8.841.331                 | 296.000       | 0                           | 0                        | 9.137.331         |
|       | 01          | 90          | 0                         | 0                         | 16.837.360                | 12.648.000    | 0                           | 0                        | 29.485.360        |
|       | 01          | T           | 0                         | 0                         | 30.837.360                | 12.944.000    | 0                           | 0                        | 43.781.360        |
|       | 95          | 50          | 0                         | 0                         | 9.986.953                 | 2.636.192     | 0                           | 0                        | 12.623.145        |
|       | 95          | 90          | 0                         | 0                         | 8.926.855                 | 0             | 0                           | 0                        | 8.926.855         |
|       | 95          | T           | 0                         | 0                         | 18.913.808                | 2.636.192     | 0                           | 0                        | 21.550.000        |
|       | T           | T           | 0                         | 0                         | 49.751.168                | 15.580.192    | 0                           | 0                        | 65.331.360        |
| 4967  | 01          | 41          | 0                         | 0                         | 18.970.000                | 300.000       | 0                           | 0                        | 19.270.000        |
|       | 01          | 50          | 0                         | 0                         | 780.000                   | 0             | 0                           | 0                        | 780.000           |
|       | 01          | 90          | 0                         | 0                         | 14.173.430                | 1.342.000     | 0                           | 0                        | 15.515.430        |
|       | 01          | T           | 0                         | 0                         | 33.923.430                | 1.642.000     | 0                           | 0                        | 35.565.430        |
|       | 95          | 41          | 0                         | 0                         | 2.539.000                 | 186.000       | 0                           | 0                        | 2.725.000         |

Continua na próxima página

## DISCRIMINAÇÃO DA DESPESA SEGUNDO OS DESDOBRAMENTOS POR ÓRGÃO/UNIDADE, GRUPO DE FONTES E MODALIDADE DE APLICAÇÃO

| Unid. | Grupo Fonte  | Mod. Aplic. | Pessoal e Enc. Sociais | Juros e Enc. da Dívida | Outras Desp. Correntes | Investimentos      | Recursos de Todas as Fontes |                       | R\$ 1,00 Total |
|-------|--------------|-------------|------------------------|------------------------|------------------------|--------------------|-----------------------------|-----------------------|----------------|
|       |              |             |                        |                        |                        |                    | Inversões Financeiras       | Amortização da Dívida |                |
| 4968  | 95           | 90          | 0                      | 0                      | 3.511.000              | 250.000            | 0                           | 0                     | 3.761.000      |
|       | 95           | T           | 0                      | 0                      | 6.050.000              | 436.000            | 0                           | 0                     | 6.486.000      |
|       | T            | T           | 0                      | 0                      | 39.973.430             | 2.078.000          | 0                           | 0                     | 42.051.430     |
|       | 01           | 90          | 0                      | 0                      | 200.000                | 320.000            | 0                           | 0                     | 520.000        |
|       | 01           | T           | 0                      | 0                      | 200.000                | 320.000            | 0                           | 0                     | 520.000        |
|       | 95           | 41          | 0                      | 0                      | 1.079.000              | 0                  | 0                           | 0                     | 1.079.000      |
|       | 95           | 90          | 0                      | 0                      | 11.000                 | 0                  | 0                           | 0                     | 11.000         |
| 4969  | 95           | T           | 0                      | 0                      | 1.090.000              | 0                  | 0                           | 0                     | 1.090.000      |
|       | T            | T           | 0                      | 0                      | 1.290.000              | 320.000            | 0                           | 0                     | 1.610.000      |
|       | 01           | 90          | 0                      | 0                      | 30                     | 0                  | 0                           | 0                     | 30             |
|       | 01           | T           | 0                      | 0                      | 30                     | 0                  | 0                           | 0                     | 30             |
|       | 95           | 41          | 0                      | 0                      | 30.000                 | 0                  | 0                           | 0                     | 30.000         |
|       | 95           | 50          | 0                      | 0                      | 30.000                 | 0                  | 0                           | 0                     | 30.000         |
|       | 95           | 90          | 0                      | 0                      | 47.300                 | 0                  | 0                           | 0                     | 47.300         |
|       | 95           | T           | 0                      | 0                      | 107.300                | 0                  | 0                           | 0                     | 107.300        |
|       | T            | T           | 0                      | 0                      | 107.330                | 0                  | 0                           | 0                     | 107.330        |
|       | <b>TOTAL</b> |             |                        | <b>170.395.295</b>     | <b>0</b>               | <b>205.174.236</b> | <b>21.594.892</b>           | <b>0</b>              | <b>0</b>       |

## B - Detalhamento do Programa de Trabalho das Unidades

## - Recursos de Todas as Fontes

4900 - SECRETARIA DE ESTADO DA JUSTIÇA, FAMÍLIA E TRABALHO

4902 - DIRETORIA GERAL

## PROGRAMA DE TRABALHO

| CÓDIGO            | ESPECIFICAÇÃO  | PROJETOS | Recursos de Todas as Fontes |          | R\$ 1,00 TOTAL |
|-------------------|--|----------|-----------------------------|----------|----------------|
|                   |  |          | ATIVIDADES                  | OPER.ESP |                |
|                   | ADMINISTRAÇÃO  | 0        | 200.633.844                 | 0        | 200.633.844    |
|                   | ADMINISTRAÇÃO GERAL  | 0        | 200.633.844                 | 0        | 200.633.844    |
|                   | GESTÃO ADMINISTRATIVA  | 0        | 200.633.844                 | 0        | 200.633.844    |
| 4902.04122426.180 | <b>*GESTÃO ADMINISTRATIVA - SEJUF</b>  | 0        | 200.633.844                 | 0        | 200.633.844    |
|                   | Garantir a manutenção da estrutura administrativa que compreende os processos técnicos e operacionais para o bom funcionamento da Secretaria e suas Unidades Descentralizadas.   |          |                             |          |                |
|                   | ASSISTÊNCIA SOCIAL   | 0        | 26.101.000                  | 0        | 26.101.000     |
|                   | ASSISTÊNCIA AO PORTADOR DE DEFICIÊNCIA   | 0        | 300.000                     | 0        | 300.000        |
|                   | JUSTIÇA, CIDADANIA, TRABALHO E ASSISTÊNCIA SOCIAL  | 0        | 75.584.669                  | 0        | 75.584.669     |
| 4902.08242166.412 | <b>*POLÍTICAS PÚBLICAS DA PESSOA COM DEFICIÊNCIA</b>   | 0        | 300.000                     | 0        | 300.000        |
|                   | Apoiar, promover e viabilizar a execução de programas, projetos, serviços, atividades, ações, qualificação dos atores, estudos, pesquisas e concessão de benefícios a serem desenvolvidos por órgãos públicos estaduais, municipais e organizações da sociedade civil, na área de prevenção, promoção, proteção e controle social da política da pessoa com deficiência, por meio da articulação e integração das instâncias públicas governamentais e da sociedade civil, na aplicação de instrumentos normativos e no funcionamento dos mecanismos de efetivação dos direitos da pessoa com deficiência, com o cofinanciamento por meio de transferências voluntárias, obrigatórias e/ou legais. |          |                             |          |                |

Continua na próxima página

| PROGRAMA DE TRABALHO |  |                  |                             |        |        |        |        |        |        |            |        |        |       |          |            |         |
|----------------------|--|------------------|-----------------------------|--------|--------|--------|--------|--------|--------|------------|--------|--------|-------|----------|------------|---------|
| CÓDIGO               | ESPECIFICAÇÃO  | PROJETOS         | Recursos de Todas as Fontes |        |        |        |        |        |        |            |        |        |       | R\$ 1,00 |            |         |
|                      |  |                  | ATIVIDADES                  |        |        |        |        |        |        |            |        |        |       | OPER.ESP | TOTAL      |         |
| PRODUTOS             |  |                  |                             |        |        |        |        |        |        |            |        |        |       |          |            |         |
| Especificações       | Produto  | Un. Medida       | Mesorregiões                |        |        |        |        |        |        |            |        |        |       | Total    |            |         |
|                      |  |                  | 900                         | 905    | 910    | 915    | 920    | 925    | 930    | 935        | 940    | 945    | 990   |          | 995        |         |
|                      | Capacitar e assessorar os atores envolvidos com a política de garantia de direitos da pessoa com deficiência.  | ação realizada   | unidade                     | 3      | 3      | 3      | 3      | 3      | 3      | 3          | 3      | 3      | 3     | 3        | 3          | 30      |
|                      | Instrumentalizar os municípios sobre a política da pessoa com deficiência por meio de projeto de sensibilização, campanhas e materiais informativos.   | ação realizada   | unidade                     | 1      | 1      | 1      | 1      | 1      | 1      | 1          | 1      | 1      | 1     | 1        | 1          | 10      |
|                      | Apoiar projetos e programas de promoção dos direitos da pessoa com deficiência.  | ação realizada   | unidade                     | 1      | 1      | 1      | 1      | 11     | 1      | 1          | 1      | 1      | 1     | 1        | 1          | 20      |
|                      | ASSISTÊNCIA COMUNITÁRIA  |                  |                             |        |        |        |        | 0      |        | 25.801.000 |        |        |       | 0        | 25.801.000 |         |
|                      | JUSTIÇA, CIDADANIA, TRABALHO E ASSISTÊNCIA SOCIAL  |                  |                             |        |        |        |        | 0      |        | 75.584.669 |        |        |       | 0        | 75.584.669 |         |
| 4902.08244166.408    | <b>*LUZ FRATERNA</b>   |                  |                             |        |        |        |        | 0      |        | 25.000.000 |        |        |       | 0        | 25.000.000 |         |
|                      | Favorecer famílias de baixa renda com benefício tarifário de energia elétrica, nos 399 municípios, possibilitando que estas utilizem os valores não gastos com a conta de luz em outras necessidades e prioridades. Nessa gestão, serão implementadas ações e estratégias, embasadas nas legislações específicas, para garantia do acesso ao benefício pelas famílias mais vulneráveis incluídas no Programa Nossa Gente e que ainda não foram beneficiadas.   |                  |                             |        |        |        |        |        |        |            |        |        |       |          |            |         |
| PRODUTOS             |  |                  |                             |        |        |        |        |        |        |            |        |        |       |          |            |         |
| Especificações       | Produto  | Un. Medida       | Mesorregiões                |        |        |        |        |        |        |            |        |        |       | Total    |            |         |
|                      |  |                  | 900                         | 905    | 910    | 915    | 920    | 925    | 930    | 935        | 940    | 945    | 990   |          | 995        |         |
|                      | Favorecer famílias de baixa renda com benefício tarifário de energia elétrica, nos 399 municípios, possibilitando que estas utilizem os valores não gastos com a conta de luz em outras necessidades e prioridades.  | Fatura Isenta    | Ft                          | 120000 | 163000 | 199000 | 372000 | 150000 | 331000 | 194000     | 156000 | 139000 | 77000 |          |            | 1901000 |
| 4902.08244166.409    | <b>*SISTEMA INTERSETORIAL DE PROTEÇÃO À FAMÍLIA</b>  |                  |                             |        |        |        |        | 0      |        | 1.000      |        |        |       | 0        | 1.000      |         |
|                      | Aprimorar a gestão de Projetos Estratégicos - Programa Nossa Gente e Paraná Seguro, viabilizando para as famílias com maior grau de vulnerabilidade social melhores serviços públicos nas áreas de assistência social, saúde, educação, habitação, trabalho, segurança pública, direitos humanos, agricultura, socioeducação, entre outros, por meio da oferta de ações intersetoriais às famílias em situação de vulnerabilidade social para o fortalecimento da capacidade de gestão do Estado e dos municípios. |                  |                             |        |        |        |        |        |        |            |        |        |       |          |            |         |
| PRODUTOS             |  |                  |                             |        |        |        |        |        |        |            |        |        |       |          |            |         |
| Especificações       | Produto  | Un. Medida       | Mesorregiões                |        |        |        |        |        |        |            |        |        |       | Total    |            |         |
|                      |  |                  | 900                         | 905    | 910    | 915    | 920    | 925    | 930    | 935        | 940    | 945    | 990   |          | 995        |         |
|                      | Transferir renda direta às famílias para pagamento de aluguel social, renda agricultor e melhorias habitacionais.  | família atendida | unidade                     | 295    | 295    | 295    | 295    | 295    | 295    | 295        | 375    | 295    | 546   | 295      |            | 3281    |
| 4902.08244166.411    | <b>*POLÍTICAS PÚBLICAS DA MULHER</b>   |                  |                             |        |        |        |        | 0      |        | 800.000    |        |        |       | 0        | 800.000    |         |
|                      | Apoiar, promover e viabilizar a execução de programas, projetos, serviços, atividades, ações, qualificação dos atores, estudos, pesquisas e concessão de   |                  |                             |        |        |        |        |        |        |            |        |        |       |          |            |         |

Continua na próxima página

| PROGRAMA DE TRABALHO  |   |                             |                     |            |            |            |            |            |            |            |            |            |            |              | R\$ 1,00     |  |
|---|---|-----------------------------|---------------------|------------|------------|------------|------------|------------|------------|------------|------------|------------|------------|--------------|--------------|--|
| CÓDIGO  | ESPECIFICAÇÃO   | Recursos de Todas as Fontes |                     |            |            |            |            |            |            |            |            |            |            |              | TOTAL        |  |
|   |   | PROJETOS                    |                     |            |            |            | ATIVIDADES |            |            | OPER.ESP   |            |            |            |              |              |  |
|   | benefícios a serem desenvolvidos por órgãos públicos estaduais, municipais e organizações da sociedade civil, na área de prevenção, promoção, proteção e controle social da política da mulher, por meio da articulação e integração das instâncias públicas governamentais e da sociedade civil, na aplicação de instrumentos normativos e no funcionamento dos mecanismos de efetivação dos direitos da mulher, com o cofinanciamento por meio de transferências voluntárias, obrigatórias e/ou legais. |                             |                     |            |            |            |            |            |            |            |            |            |            |              |              |  |
|   |   | <b>PRODUTOS</b>             |                     |            |            |            |            |            |            |            |            |            |            |              |              |  |
| <b>Especificações</b>   | <b>Produto</b>  | <b>Un. Medida</b>           | <b>Mesorregiões</b> |            |            |            |            |            |            |            |            |            |            | <b>Total</b> |              |  |
|   |   |                             | <b>900</b>          | <b>905</b> | <b>910</b> | <b>915</b> | <b>920</b> | <b>925</b> | <b>930</b> | <b>935</b> | <b>940</b> | <b>945</b> | <b>990</b> | <b>995</b>   | <b>Total</b> |  |
| Capacitar e assessorar tecnicamente os atores envolvidos, visando implantar e implementar a política da mulher no estado do Paraná.   | ação realizada  | unidade                     | 1                   | 1          | 1          | 1          | 1          | 1          | 1          | 1          | 1          | 1          |            |              | 10           |  |
| Apoiar projetos e programas de proteção e promoção de direitos da mulher por meio das unidades móveis com agenda itinerante.  | ação realizada  | unidade                     | 1                   | 1          | 1          | 1          | 1          | 1          | 1          | 1          | 1          | 1          |            |              | 10           |  |
| Realizar projetos de sensibilização e campanhas para instrumentalizar os municípios sobre a política da mulher.   | ação realizada  | unidade                     | 1                   | 1          | 1          | 1          | 1          | 1          | 1          | 1          | 1          | 1          |            |              | 10           |  |
| Realizar a Conferência Estadual dos Direitos da Mulher.   | ação realizada  | unidade                     |                     |            |            | 1          |            |            |            |            |            |            |            |              | 1            |  |
|   |   |                             |                     |            |            |            |            |            |            |            |            |            |            |              |              |  |
|   | TRABALHO  |                             |                     |            |            |            |            | 0          |            | 7.049.000  |            |            | 0          |              | 7.049.000    |  |
|   | EMPREGABILIDADE   |                             |                     |            |            |            |            | 0          |            | 7.049.000  |            |            | 0          |              | 7.049.000    |  |
|   | JUSTIÇA, CIDADANIA, TRABALHO E ASSISTÊNCIA SOCIAL   |                             |                     |            |            |            |            | 0          |            | 75.584.669 |            |            | 0          |              | 75.584.669   |  |
| <b>4902.11333166.471</b>  | <b>*POLÍTICAS PÚBLICAS DE TRABALHO, EMPREGO E RENDA</b>   |                             |                     |            |            |            |            | 0          |            | 7.049.000  |            |            | 0          |              | 7.049.000    |  |
|   | Atuar na implantação das diretrizes e programas para as políticas públicas do Trabalho, Emprego e Renda, contemplando a organização, planejamento, execução, gerenciamento e implantação das diretrizes e programas das políticas públicas do Sistema Público de Trabalho, Emprego e Renda, em consonância com a Política Nacional.   |                             |                     |            |            |            |            |            |            |            |            |            |            |              |              |  |
|   |   | <b>PRODUTOS</b>             |                     |            |            |            |            |            |            |            |            |            |            |              |              |  |
| <b>Especificações</b>   | <b>Produto</b>  | <b>Un. Medida</b>           | <b>Mesorregiões</b> |            |            |            |            |            |            |            |            |            |            | <b>Total</b> |              |  |
|   |   |                             | <b>900</b>          | <b>905</b> | <b>910</b> | <b>915</b> | <b>920</b> | <b>925</b> | <b>930</b> | <b>935</b> | <b>940</b> | <b>945</b> | <b>990</b> | <b>995</b>   | <b>Total</b> |  |
| Colocar trabalhadores no mercado de trabalho - IMO.   | trabalhador colocado  | unidade                     | 4305                | 4159       | 4300       | 14456      | 12733      | 16350      | 4494       | 24083      | 3895       | 8724       |            |              | 97499        |  |
| Executar o Programa Cartão Futuro (OCA Del. 008/2020 - CEDCA: Eixo 5 - Objetivo: Ampliar e fortalecer o programa de aprendizagem do Estado do Paraná em respeito a Lei Estadual de Aprendizagem). | jovem atendido  | unidade                     | 120                 | 350        | 180        | 800        | 800        | 640        | 230        | 1200       | 140        | 530        |            |              | 4990         |  |
|   |   |                             |                     |            |            |            |            |            |            |            |            |            |            |              |              |  |
|   | DIREITOS DA CIDADANIA   |                             |                     |            |            |            |            | 0          |            | 42.434.669 |            |            | 0          |              | 42.434.669   |  |
|   | CUSTÓDIA E REINTEGRAÇÃO SOCIAL  |                             |                     |            |            |            |            | 0          |            | 38.044.930 |            |            | 0          |              | 38.044.930   |  |
|   | JUSTIÇA, CIDADANIA, TRABALHO E ASSISTÊNCIA SOCIAL   |                             |                     |            |            |            |            | 0          |            | 75.584.669 |            |            | 0          |              | 75.584.669   |  |
| <b>4902.14421166.378</b>  | <b>*GESTÃO DO SISTEMA SOCIOEDUCATIVO</b>  |                             |                     |            |            |            |            | 0          |            | 38.044.930 |            |            | 0          |              | 38.044.930   |  |
|   | Atuar na organização, promoção, desenvolvimento e coordenação do Sistema de Atendimento Socioeducativo, garantindo sua estrutura, a oferta de ações educativas e de formação do adolescente, alinhado com os princípios dos direitos humanos, propiciando ao adolescente o acesso a direitos e oportunidades de superação da sua realidade, de reavaliação de valores, de fortalecimento dos vínculos e da cidadania.   |                             |                     |            |            |            |            |            |            |            |            |            |            |              |              |  |

Continua na próxima página

| PROGRAMA DE TRABALHO   |  |            |                             |     |     |      |     |      |            |      |     |     |     |     |                    |          |                    |
|--|--|------------|-----------------------------|-----|-----|------|-----|------|------------|------|-----|-----|-----|-----|--------------------|----------|--------------------|
| CÓDIGO   | ESPECIFICAÇÃO  | PROJETOS   | Recursos de Todas as Fontes |     |     |      |     |      |            |      |     |     |     |     | R\$ 1,00           |          |                    |
|  |  |            | OPER.ESP                    |     |     |      |     |      |            |      |     |     |     |     | TOTAL              |          |                    |
| PRODUTOS   |  |            |                             |     |     |      |     |      |            |      |     |     |     |     |                    |          |                    |
| Especificações   | Produto  | Un. Medida | Mesorregiões                |     |     |      |     |      |            |      |     |     |     |     | Total              |          |                    |
|  |  |            | 900                         | 905 | 910 | 915  | 920 | 925  | 930        | 935  | 940 | 945 | 990 | 995 |                    |          |                    |
| Atender as necessidades de adolescentes em medidas socioeducativas (OCA Del. 008/2020 – CEDCA: Eixo 2 e seu objetivo)                              | adolescente atendido   | unidade    | 84                          | 235 | 88  | 1200 | 180 | 1100 | 50         | 1200 |     | 40  |     |     | 4177               |          |                    |
|  | DIREITOS INDIVIDUAIS, COLETIVOS E DIFUSOS  |            |                             |     |     |      | 0   |      | 4.389.739  |      |     |     | 0   |     | 4.389.739          |          |                    |
|  | JUSTIÇA, CIDADANIA, TRABALHO E ASSISTÊNCIA SOCIAL  |            |                             |     |     |      | 0   |      | 75.584.669 |      |     |     | 0   |     | 75.584.669         |          |                    |
| 4902.14422166.379  | <b>*POLÍTICAS PÚBLICAS DE CIDADANIA E DIREITOS HUMANOS</b>   |            |                             |     |     |      | 0   |      | 4.389.739  |      |     |     | 0   |     | 4.389.739          |          |                    |
|  | Atuar na implementação de políticas públicas de garantia dos direitos fundamentais e da cidadania, independente de raça, cor ou etnia; idade, origem, gênero, identidade de gênero, orientação sexual, orientação religiosa, a partir da interlocução com a sociedade civil organizada, incentivando a participação social preconizada pela Constituição Federal, bem como o enfrentamento a todas as formas de intolerância e de discriminação, de modo a contribuir para a justiça social. |            |                             |     |     |      |     |      |            |      |     |     |     |     |                    |          |                    |
| PRODUTOS   |  |            |                             |     |     |      |     |      |            |      |     |     |     |     |                    |          |                    |
| Especificações   | Produto  | Un. Medida | Mesorregiões                |     |     |      |     |      |            |      |     |     |     |     | Total              |          |                    |
|  |  |            | 900                         | 905 | 910 | 915  | 920 | 925  | 930        | 935  | 940 | 945 | 990 | 995 |                    |          |                    |
| Executar Programa Estadual de Assistência a Vítimas e a Testemunhas Ameaçadas – PROVITA PARANÁ.  | pessoa assistida   | unidade    |                             |     |     | 32   |     |      |            |      |     |     |     |     | 32                 |          |                    |
| Prestar orientação e informações acerca de direitos humanos, bem como receber, encaminhar e acompanhar casos de violação de direitos fundamentais. | pessoa assistida   | unidade    | 10                          | 10  | 12  | 40   | 12  | 20   | 12         | 20   | 15  | 18  |     |     | 169                |          |                    |
| Promover a difusão de informações e campanhas para promoção e defesa dos direitos fundamentais de indivíduos e grupos sociais.                     | atividade desenvolvida   | unidade    | 1                           | 1   | 1   | 3    | 1   | 1    | 1          | 1    | 2   | 2   |     |     | 14                 |          |                    |
| Executar o PPCAAM – Programa de Proteção a Crianças e Adolescentes Ameaçados de Morte.   | pessoa assistida   | unidade    |                             |     |     | 40   |     |      |            |      |     |     |     |     | 40                 |          |                    |
| Realizar Conferências Estaduais para formulação de Políticas de Direitos Humanos e Cidadania.  | atividade desenvolvida   | unidade    |                             |     |     | 3    |     |      |            |      |     |     |     |     | 3                  |          |                    |
| Capacitar agentes públicos e cidadãos paranaenses em direitos humanos e cidadania.   | atividade desenvolvida   | unidade    |                             |     |     | 12   |     |      |            |      |     |     |     |     | 12                 |          |                    |
| Promover espaços de participação social e cidadã.  | pessoa assistida   | unidade    | 10                          | 10  | 12  | 30   | 10  | 15   | 10         | 15   | 10  | 10  |     |     | 132                |          |                    |
| <b>TOTAL</b>   |  |            | <b>0</b>                    |     |     |      |     |      |            |      |     |     |     |     | <b>276.218.513</b> | <b>0</b> | <b>276.218.513</b> |
| <b>*Recursos Vinculados</b>  |  |            |                             |     |     |      |     |      |            |      |     |     |     |     |                    |          |                    |

## DETALHAMENTO DA DESPESA POR MODALIDADE E POR GRUPO DE FONTE

| Ação | Grupo Fonte | Mod. Aplic. | Recursos de Todas as Fontes |                        |                        |               |                       |                       | R\$ 1,00 |             |
|------|-------------|-------------|-----------------------------|------------------------|------------------------|---------------|-----------------------|-----------------------|----------|-------------|
|      |             |             | Pessoal e Enc. Sociais      | Juros e Enc. da Dívida | Outras Desp. Correntes | Investimentos | Inversões Financeiras | Amortização da Dívida | Total    |             |
| 6180 | 01          | 90          | 143.745.295                 | 0                      | 30.085.549             | 50.000        |                       | 0                     |          | 173.880.844 |
|      | 01          | 91          | 26.650.000                  | 0                      | 103.000                | 0             |                       | 0                     |          | 26.753.000  |
|      | 01          | T           | 170.395.295                 | 0                      | 30.188.549             | 50.000        |                       | 0                     |          | 200.633.844 |
|      | T           | T           | 170.395.295                 | 0                      | 30.188.549             | 50.000        |                       | 0                     |          | 200.633.844 |

Continua na próxima página

## DETALHAMENTO DA DESPESA POR MODALIDADE E POR GRUPO DE FONTE

| Ação         | Grupo Fonte | Mod. Aplic. | Recursos de Todas as Fontes |                        |                        |                |                       | R\$ 1,00              |                    |
|--------------|-------------|-------------|-----------------------------|------------------------|------------------------|----------------|-----------------------|-----------------------|--------------------|
|              |             |             | Pessoal e Enc. Sociais      | Juros e Enc. da Dívida | Outras Desp. Correntes | Investimentos  | Inversões Financeiras | Amortização da Dívida | Total              |
| 6378         | 01          | 90          | 0                           | 0                      | 37.544.930             | 500.000        | 0                     | 0                     | 38.044.930         |
|              | 01          | T           | 0                           | 0                      | 37.544.930             | 500.000        | 0                     | 0                     | 38.044.930         |
|              | T           | T           | 0                           | 0                      | 37.544.930             | 500.000        | 0                     | 0                     | 38.044.930         |
| 6379         | 01          | 50          | 0                           | 0                      | 1.469.000              | 0              | 0                     | 0                     | 1.469.000          |
|              | 01          | 90          | 0                           | 0                      | 531.000                | 50.000         | 0                     | 0                     | 581.000            |
|              | 01          | T           | 0                           | 0                      | 2.000.000              | 50.000         | 0                     | 0                     | 2.050.000          |
|              | 09          | 50          | 0                           | 0                      | 2.139.739              | 200.000        | 0                     | 0                     | 2.339.739          |
|              | 09          | T           | 0                           | 0                      | 2.139.739              | 200.000        | 0                     | 0                     | 2.339.739          |
|              | T           | T           | 0                           | 0                      | 4.139.739              | 250.000        | 0                     | 0                     | 4.389.739          |
| 6408         | 01          | 90          | 0                           | 0                      | 25.000.000             | 0              | 0                     | 0                     | 25.000.000         |
|              | 01          | T           | 0                           | 0                      | 25.000.000             | 0              | 0                     | 0                     | 25.000.000         |
|              | T           | T           | 0                           | 0                      | 25.000.000             | 0              | 0                     | 0                     | 25.000.000         |
| 6409         | 01          | 90          | 0                           | 0                      | 1.000                  | 0              | 0                     | 0                     | 1.000              |
|              | 01          | T           | 0                           | 0                      | 1.000                  | 0              | 0                     | 0                     | 1.000              |
|              | T           | T           | 0                           | 0                      | 1.000                  | 0              | 0                     | 0                     | 1.000              |
| 6411         | 01          | 90          | 0                           | 0                      | 800.000                | 0              | 0                     | 0                     | 800.000            |
|              | 01          | T           | 0                           | 0                      | 800.000                | 0              | 0                     | 0                     | 800.000            |
|              | T           | T           | 0                           | 0                      | 800.000                | 0              | 0                     | 0                     | 800.000            |
| 6412         | 01          | 90          | 0                           | 0                      | 300.000                | 0              | 0                     | 0                     | 300.000            |
|              | 01          | T           | 0                           | 0                      | 300.000                | 0              | 0                     | 0                     | 300.000            |
|              | T           | T           | 0                           | 0                      | 300.000                | 0              | 0                     | 0                     | 300.000            |
| 6471         | 01          | 90          | 0                           | 0                      | 6.999.000              | 50.000         | 0                     | 0                     | 7.049.000          |
|              | 01          | T           | 0                           | 0                      | 6.999.000              | 50.000         | 0                     | 0                     | 7.049.000          |
|              | T           | T           | 0                           | 0                      | 6.999.000              | 50.000         | 0                     | 0                     | 7.049.000          |
| <b>TOTAL</b> |             |             | <b>170.395.295</b>          | <b>0</b>               | <b>104.973.218</b>     | <b>850.000</b> | <b>0</b>              | <b>0</b>              | <b>276.218.513</b> |

4900 – SECRETARIA DE ESTADO DA JUSTIÇA, FAMÍLIA E TRABALHO

4961 – FUNDO ESTADUAL DOS DIREITOS DO IDOSO – FIPAR

## DEMONSTRATIVO DAS RECEITAS PRÓPRIAS

| CÓDIGO               | ESPECIFICAÇÃO   | R\$ 1,00      |          |                 |
|----------------------|---|---------------|----------|-----------------|
|                      |   | RECEITA BRUTA | DEDUÇÕES | RECEITA LÍQUIDA |
| 1.0.0.0.00.0.0.00.00 | Receitas Correntes  | 4.677.000     | 0        | 4.677.000       |
| 1.3.0.0.00.0.0.00.00 | Receita Patrimonial   | 150.000       | 0        | 150.000         |
| 1.3.2.0.00.0.0.00.00 | Valores Mobiliários   | 150.000       | 0        | 150.000         |
| 1.3.2.1.00.0.0.00.00 | Juros e Correções Monetárias  | 150.000       | 0        | 150.000         |
| 1.3.2.1.00.1.0.00.00 | Remuneração de Depósitos Bancários  | 150.000       | 0        | 150.000         |
| 1.7.0.0.00.0.0.00.00 | Transferências Correntes  | 4.502.000     | 0        | 4.502.000       |
| 1.7.4.0.00.0.0.00.00 | Transferências de Instituições Privadas   | 4.500.000     | 0        | 4.500.000       |
| 1.7.4.8.00.0.0.00.00 | Transferências de Instituições Privadas – Específicas de Estados, DF e Municípios                           | 4.500.000     | 0        | 4.500.000       |
| 1.7.4.8.10.0.0.00.00 | Outras Transferência de Instituições Privadas para EST/DF/MUN – Não Especificadas Anteriormente             | 4.500.000     | 0        | 4.500.000       |
| 1.7.4.8.10.1.0.00.00 | Outras Transferência de Instituições Privadas para EST/DF/MUN – Não Especificadas Anteriormente             | 4.500.000     | 0        | 4.500.000       |
| 1.7.4.8.10.1.1.00.00 | Outras Transferência de Instituições Privadas para EST/DF/MUN – Não Especificadas Anteriormente – Principal | 4.500.000     | 0        | 4.500.000       |
| 1.7.7.0.00.0.0.00.00 | Transferências de Pessoas Físicas   | 2.000         | 0        | 2.000           |
| 1.7.7.0.00.1.0.00.00 | Transferências de Pessoas Físicas   | 2.000         | 0        | 2.000           |
| 1.7.7.0.00.1.1.00.00 | Transferências de Pessoas Físicas   | 2.000         | 0        | 2.000           |
| 1.9.0.0.00.0.0.00.00 | Outras Receitas Correntes   | 25.000        | 0        | 25.000          |
| 1.9.2.0.00.0.0.00.00 | Indenizações, Restituições e Ressarcimentos   | 25.000        | 0        | 25.000          |
| 1.9.2.8.00.0.0.00.00 | Restituições – Específicas para Estados/DF/Municípios   | 25.000        | 0        | 25.000          |

Continua na próxima página



| DEMONSTRATIVO DAS RECEITAS PRÓPRIAS |  |               |                              |                 | R\$ 1,00 |
|-------------------------------------|--|---------------|------------------------------|-----------------|----------|
| CÓDIGO                              | ESPECIFICAÇÃO  | RECEITA BRUTA | DEDUÇÕES                     | RECEITA LÍQUIDA |          |
| 1.9.2.8.02.0.0.00.00                | Restituições - Específicas para Estados/DF/Municípios  | 25.000        | 0                            | 25.000          |          |
| 1.9.2.8.02.9.0.00.00                | Outras Restituições - Específicas para Estados/DF/Municípios - Não Especificadas Anteriormente             | 25.000        | 0                            | 25.000          |          |
| 1.9.2.8.02.9.1.00.00                | Outras Restituições - Específicas para Estados/DF/Municípios - Não Especificadas Anteriormente - Principal | 25.000        | 0                            | 25.000          |          |
| 1.9.2.8.02.9.1.99.00                | Outras Restituições  | 25.000        | 0                            | 25.000          |          |
|                                     | <b>RECEITAS CORRENTES 4.677.000</b>  |               |                              |                 |          |
|                                     | <b>RECEITAS DE CAPITAL 0</b>   |               |                              |                 |          |
|                                     |  |               | <b>TOTAL GERAL 4.677.000</b> |                 |          |

| CONSOLIDAÇÃO DA RECEITA DA UNIDADE |  | R\$ 1,00         |
|------------------------------------|--|------------------|
| ESPECIFICAÇÃO                      |  | VALOR            |
| RECEITAS PRÓPRIAS                  |  | 4.677.000        |
| <b>TOTAL</b>                       |  | <b>4.677.000</b> |

| PROGRAMA DE TRABALHO |  |          |                             |          | R\$ 1,00  |       |
|----------------------|--|----------|-----------------------------|----------|-----------|-------|
| CÓDIGO               | ESPECIFICAÇÃO  | PROJETOS | Recursos de Todas as Fontes |          |           | TOTAL |
|                      |  |          | ATIVIDADES                  | OPER.ESP |           |       |
|                      | ASSISTÊNCIA SOCIAL   | 0        | 4.630.230                   | 0        | 4.630.230 |       |
|                      | ASSISTÊNCIA AO IDOSO   | 0        | 4.630.230                   | 0        | 4.630.230 |       |
|                      | JUSTIÇA, CIDADANIA, TRABALHO E ASSISTÊNCIA SOCIAL  | 0        | 4.630.230                   | 0        | 4.630.230 |       |
| 4961.08241166.389    | <b>*GARANTIA E DEFESA DE DIREITOS DA PESSOA IDOSA</b>  | 0        | 4.630.230                   | 0        | 4.630.230 |       |
|                      | Apoiar, promover e viabilizar a execução de programas, projetos, serviços, atividades, ações, qualificação dos atores, estudos, pesquisas e concessão de benefícios a serem desenvolvidos por órgãos públicos estaduais, municipais e organizações da sociedade civil, na área de prevenção, promoção, proteção e controle social da política da pessoa idosa, por meio da articulação e integração das instâncias públicas governamentais e da sociedade civil, na aplicação de instrumentos normativos e no funcionamento dos mecanismos de efetivação dos direitos da pessoa idosa, com o cofinanciamento por meio de transferências voluntárias, obrigatórias e/ou legais. |          |                             |          |           |       |

| Especificações  | Produto  | Un. Medida | PRODUTOS     |     |     |     |     |     |     |     |     |     |        |     | Total  |
|---|--|------------|--------------|-----|-----|-----|-----|-----|-----|-----|-----|-----|--------|-----|--------|
|   |  |            | Mesorregiões |     |     |     |     |     |     |     |     |     |        |     |        |
|   |  |            | 900          | 905 | 910 | 915 | 920 | 925 | 930 | 935 | 940 | 945 | 990    | 995 |        |
| Apoiar municípios técnica e financeiramente para estruturação e ampliação das instâncias de deliberação, execução e fiscalização. | município beneficiado  | unidade    | 9            | 3   | 12  | 12  | 34  | 24  | 17  | 13  | 13  | 23  |        |     | 160    |
| Capacitar e assessorar os atores envolvidos com política de direitos da pessoa idosa.   | ação realizada   | unidade    | 3            | 3   | 3   | 3   | 3   | 3   | 3   | 3   | 3   | 3   |        |     | 30     |
| Realizar projetos de sensibilização e campanhas para instrumentalizar os municípios na política da pessoa idosa.                  | ação realizada   | unidade    |              |     | 1   | 1   |     |     | 1   | 1   | 1   |     |        |     | 5      |
| Financiar serviços de acolhimento institucional por meio de contratos e parcerias.  | parceria formalizada   | unidade    | 1            | 1   | 1   | 1   | 1   | 1   | 1   | 1   | 1   | 1   | 1      |     | 10     |
|   | ENCARGOS ESPECIAIS   |            |              |     |     |     |     | 0   |     | 0   |     |     | 46.770 |     | 46.770 |
|   | OUTROS ENCARGOS ESPECIAIS  |            |              |     |     |     |     | 0   |     | 0   |     |     | 46.770 |     | 46.770 |
|   | OBRIGAÇÕES ESPECIAIS   |            |              |     |     |     |     | 0   |     | 0   |     |     | 46.770 |     | 46.770 |
| 4961.28846999.238   | <b>*ENCARGOS ESPECIAIS - FIPAR</b>   |            |              |     |     |     |     | 0   |     | 0   |     |     | 46.770 |     | 46.770 |
|   | Cumprir as obrigações tributárias e contributivas, tais como: pagamento do PASEP, despesas com precatórios, ações trabalhistas, obrigações de pequeno valor e de outros encargos, conforme legislação vigente. |            |              |     |     |     |     |     |     |     |     |     |        |     |        |

Continua na próxima página

|                             |   |           |        |           |
|-----------------------------|---|-----------|--------|-----------|
| <b>TOTAL</b>                | 0 | 4.630.230 | 46.770 | 4.677.000 |
| <b>*Recursos Vinculados</b> |   |           |        |           |

## DETALHAMENTO DA DESPESA POR MODALIDADE E POR GRUPO DE FONTE

| Ação         | Grupo Fonte | Mod. Aplic. | Recursos de Todas as Fontes |                        |                        |                |                       |                       |                  | R\$ 1,00 |
|--------------|-------------|-------------|-----------------------------|------------------------|------------------------|----------------|-----------------------|-----------------------|------------------|----------|
|              |             |             | Pessoal e Enc. Sociais      | Juros e Enc. da Dívida | Outras Desp. Correntes | Investimentos  | Inversões Financeiras | Amortização da Dívida | Total            |          |
| 6389         | 95          | 41          | 0                           | 0                      | 2.430.230              | 600.000        | 0                     | 0                     | 3.030.230        |          |
|              | 95          | 50          | 0                           | 0                      | 1.000.000              | 0              | 0                     | 0                     | 1.000.000        |          |
|              | 95          | 90          | 0                           | 0                      | 600.000                | 0              | 0                     | 0                     | 600.000          |          |
|              | 95          | T           | 0                           | 0                      | 4.030.230              | 600.000        | 0                     | 0                     | 4.630.230        |          |
|              | T           | T           | 0                           | 0                      | 4.030.230              | 600.000        | 0                     | 0                     | 4.630.230        |          |
| 9238         | 95          | 90          | 0                           | 0                      | 46.770                 | 0              | 0                     | 0                     | 46.770           |          |
|              | 95          | T           | 0                           | 0                      | 46.770                 | 0              | 0                     | 0                     | 46.770           |          |
|              | T           | T           | 0                           | 0                      | 46.770                 | 0              | 0                     | 0                     | 46.770           |          |
| <b>TOTAL</b> |             |             | <b>0</b>                    | <b>0</b>               | <b>4.077.000</b>       | <b>600.000</b> | <b>0</b>              | <b>0</b>              | <b>4.677.000</b> |          |

## 4900 - SECRETARIA DE ESTADO DA JUSTIÇA, FAMÍLIA E TRABALHO

## 4962 - FUNDO ESTADUAL DE DEFESA DO CONSUMIDOR - FECON

## DEMONSTRATIVO DAS RECEITAS PRÓPRIAS

| CÓDIGO               | ESPECIFICAÇÃO   | RECEITA BRUTA | DEDUÇÕES | RECEITA LÍQUIDA |
|----------------------|---|---------------|----------|-----------------|
| 1.0.0.0.00.0.0.00.00 | Receitas Correntes                                    | 1.710.000     | 0        | 1.710.000       |
| 1.3.0.0.00.0.0.00.00 | Receita Patrimonial                                   | 100.000       | 0        | 100.000         |
| 1.3.2.0.00.0.0.00.00 | Valores Mobiliários                                   | 100.000       | 0        | 100.000         |
| 1.3.2.1.00.0.0.00.00 | Juros e Correções Monetárias                          | 100.000       | 0        | 100.000         |
| 1.3.2.1.00.1.0.00.00 | Remuneração de Depósitos Bancários                    | 100.000       | 0        | 100.000         |
| 1.9.0.0.00.0.0.00.00 | Outras Receitas Correntes                             | 1.610.000     | 0        | 1.610.000       |
| 1.9.1.0.00.0.0.00.00 | Multas Administrativas, Contratuais e Judiciais       | 1.610.000     | 0        | 1.610.000       |
| 1.9.1.0.01.0.0.00.00 | Multas Previstas em Legislação Específica             | 1.610.000     | 0        | 1.610.000       |
| 1.9.1.0.01.1.0.00.00 | Multas Previstas em Legislação Específica             | 1.610.000     | 0        | 1.610.000       |
| 1.9.1.0.01.1.1.00.00 | Multas Previstas em Legislação Específica - Principal | 1.610.000     | 0        | 1.610.000       |
| 1.9.1.0.01.1.1.11.00 | Outras Multas   | 1.610.000     | 0        | 1.610.000       |
|                      | <b>RECEITAS CORRENTES 1.710.000</b>                   |               |          |                 |
|                      | <b>RECEITAS DE CAPITAL 0</b>                          |               |          |                 |
|                      | <b>TOTAL GERAL 1.710.000</b>                          |               |          |                 |

## CONSOLIDAÇÃO DA RECEITA DA UNIDADE

| ESPECIFICAÇÃO                             | VALOR            |
|---|------------------|
| RECEITAS PRÓPRIAS                         | 2.400.000        |
| REPASSES DE RECURSOS DO TESOUREO ESTADUAL | 4.293.600        |
| <b>TOTAL</b>                              | <b>6.693.600</b> |

## PROGRAMA DE TRABALHO

| CÓDIGO            | ESPECIFICAÇÃO   | Recursos de Todas as Fontes |            |          | R\$ 1,00  |
|-------------------|---|-----------------------------|------------|----------|-----------|
|                   |   | PROJETOS                    | ATIVIDADES | OPER.ESP | TOTAL     |
|                   | DIREITOS DA CIDADANIA   | 0                           | 5.816.700  | 0        | 5.816.700 |
|                   | DIREITOS INDIVIDUAIS, COLETIVOS E DIFUSOS   | 0                           | 5.816.700  | 0        | 5.816.700 |
|                   | JUSTIÇA, CIDADANIA, TRABALHO E ASSISTÊNCIA SOCIAL   | 0                           | 5.816.700  | 0        | 5.816.700 |
| 4962.14422166.185 | <b>*AÇÕES DO FECON</b>  | 0                           | 5.816.700  | 0        | 5.816.700 |
|                   | Gerenciar os recursos que objetivem orientações à implementação de planos ou projetos em defesa a danos causados ao consumidor. |                             |            |          |           |

Continua na próxima página

| PROGRAMA DE TRABALHO        |  |                     |                             |     |     |       |     |     |           |     |     |         |         |     |           |
|-----------------------------|--|---------------------|-----------------------------|-----|-----|-------|-----|-----|-----------|-----|-----|---------|---------|-----|-----------|
| CÓDIGO                      | ESPECIFICAÇÃO  | PROJETOS            | Recursos de Todas as Fontes |     |     |       |     |     |           |     |     |         |         |     | R\$ 1,00  |
|                             |  |                     | OPER.ESP                    |     |     |       |     |     |           |     |     |         |         |     | TOTAL     |
| PRODUTOS                    |  |                     |                             |     |     |       |     |     |           |     |     |         |         |     |           |
| Especificações              | Produto  | Un. Medida          | Mesorregiões                |     |     |       |     |     |           |     |     |         |         |     | Total     |
|                             |  |                     | 900                         | 905 | 910 | 915   | 920 | 925 | 930       | 935 | 940 | 945     | 990     | 995 |           |
|                             | Prestar orientação e informações aos consumidores (telefônico, internet e presencial) - PROCON/PR.   | consumidor atendido |                             |     |     | 50000 |     |     |           |     |     |         |         |     | 50000     |
|                             | Promover acordos preliminares entre consumidores e empresas e abertura de processos administrativos de reclamação.   | consumidor atendido |                             |     |     | 23000 |     |     |           |     |     |         |         |     | 23000     |
|                             | Promover a solução de conflitos por meio da plataforma www.consumidor.gov.br.  | consumidor atendido |                             |     |     | 93000 |     |     |           |     |     |         |         |     | 93000     |
|                             | ENCARGOS ESPECIAIS   |                     |                             |     |     |       |     | 0   |           | 0   |     |         | 186.900 |     | 186.900   |
|                             | OUTROS ENCARGOS ESPECIAIS  |                     |                             |     |     |       |     | 0   |           | 0   |     |         | 186.900 |     | 186.900   |
|                             | OBRIGAÇÕES ESPECIAIS   |                     |                             |     |     |       |     | 0   |           | 0   |     |         | 186.900 |     | 186.900   |
| 4962.28846999.197           | <b>*ENCARGOS ESPECIAIS - FECON</b>   |                     |                             |     |     |       |     | 0   |           | 0   |     |         | 186.900 |     | 186.900   |
|                             | Cumprir as obrigações tributárias e contributivas, tais como: PASEP, precatórios, ações trabalhistas, obrigações de pequeno valor e outros encargos conforme legislação vigente. |                     |                             |     |     |       |     |     |           |     |     |         |         |     |           |
| <b>TOTAL</b>                |  |                     |                             |     |     | 0     |     |     | 5.816.700 |     |     | 186.900 |         |     | 6.003.600 |
| <b>*Recursos Vinculados</b> |  |                     |                             |     |     |       |     |     |           |     |     |         |         |     |           |

| DETALHAMENTO DA DESPESA POR MODALIDADE E POR GRUPO DE FONTE |             |             |                        |                        |                        |               |                       |                       |           |  | Recursos de Todas as Fontes |  | R\$ 1,00 |
|---|-------------|-------------|------------------------|------------------------|------------------------|---------------|-----------------------|-----------------------|-----------|--|-----------------------------|--|----------|
| Ação  | Grupo Fonte | Mod. Aplic. | Pessoal e Enc. Sociais | Juros e Enc. da Dívida | Outras Desp. Correntes | Investimentos | Inversões Financeiras | Amortização da Dívida | Total     |  |                             |  |          |
| 6185  | 01          | 90          | 0                      | 0                      | 2.000.000              | 2.166.700     | 0                     | 0                     | 4.166.700 |  |                             |  |          |
|   | 01          | T           | 0                      | 0                      | 2.000.000              | 2.166.700     | 0                     | 0                     | 4.166.700 |  |                             |  |          |
|   | 95          | 90          | 0                      | 0                      | 1.650.000              | 0             | 0                     | 0                     | 1.650.000 |  |                             |  |          |
|   | 95          | T           | 0                      | 0                      | 1.650.000              | 0             | 0                     | 0                     | 1.650.000 |  |                             |  |          |
|   | T           | T           | 0                      | 0                      | 3.650.000              | 2.166.700     | 0                     | 0                     | 5.816.700 |  |                             |  |          |
| 9197  | 01          | 90          | 0                      | 0                      | 126.900                | 0             | 0                     | 0                     | 126.900   |  |                             |  |          |
|   | 01          | T           | 0                      | 0                      | 126.900                | 0             | 0                     | 0                     | 126.900   |  |                             |  |          |
|   | 95          | 90          | 0                      | 0                      | 60.000                 | 0             | 0                     | 0                     | 60.000    |  |                             |  |          |
|   | 95          | T           | 0                      | 0                      | 60.000                 | 0             | 0                     | 0                     | 60.000    |  |                             |  |          |
|   | T           | T           | 0                      | 0                      | 186.900                | 0             | 0                     | 0                     | 186.900   |  |                             |  |          |
| <b>TOTAL</b>  |             |             | 0                      | 0                      | 3.836.900              | 2.166.700     | 0                     | 0                     | 6.003.600 |  |                             |  |          |

4900 - SECRETARIA DE ESTADO DA JUSTIÇA, FAMÍLIA E TRABALHO

4965 - FUNDO ESTADUAL DE POLÍTICAS DE PROMOÇÃO DA IGUALDADE RACIAL - FUNDEPPIR

CONSOLIDAÇÃO DA RECEITA DA UNIDADE

R\$ 1,00

| ESPECIFICAÇÃO                             | VALOR            |
|---|------------------|
| REPASSES DE RECURSOS DO TESOUREO ESTADUAL | 1.165.190        |
| <b>TOTAL</b>                              | <b>1.165.190</b> |

| PROGRAMA DE TRABALHO  |   |            |                             |     |     |     |     |     |     |     |     |     |     |     |           |           |           |
|---|---|------------|-----------------------------|-----|-----|-----|-----|-----|-----|-----|-----|-----|-----|-----|-----------|-----------|-----------|
| CÓDIGO  | ESPECIFICAÇÃO                                     | PROJETOS   | Recursos de Todas as Fontes |     |     |     |     |     |     |     |     |     |     |     | R\$ 1,00  |           |           |
|   |   |            | OPER.ESP                    |     |     |     |     |     |     |     |     |     |     |     | TOTAL     |           |           |
|   | DIREITOS DA CIDADANIA                             | 0          | 1.165.190                   |     |     |     |     |     |     |     |     |     |     |     | 0         | 1.165.190 |           |
|   | DIREITOS INDIVIDUAIS, COLETIVOS E DIFUSOS         | 0          | 1.165.190                   |     |     |     |     |     |     |     |     |     |     |     | 0         | 1.165.190 |           |
|   | JUSTIÇA, CIDADANIA, TRABALHO E ASSISTÊNCIA SOCIAL | 0          | 1.165.190                   |     |     |     |     |     |     |     |     |     |     |     | 0         | 1.165.190 |           |
| 4965.14422166.021   | <b>*AÇÕES DO FUNDEPPIR</b>                        | 0          | 1.165.190                   |     |     |     |     |     |     |     |     |     |     |     | 0         | 1.165.190 |           |
| Administrar e supervisionar a gestão dos recursos do Fundo Estadual de Políticas de Promoção da Igualdade Racial, assegurando os recursos para o desenvolvimento de ações, governamentais e não governamentais, que promovam a igualdade racial e o combate ao racismo. |   |            |                             |     |     |     |     |     |     |     |     |     |     |     |           |           |           |
| PRODUTOS  |   |            |                             |     |     |     |     |     |     |     |     |     |     |     |           |           |           |
| Especificações  | Produto   | Un. Medida | Mesorregiões                |     |     |     |     |     |     |     |     |     |     |     |           | Total     |           |
|   |   |            | 900                         | 905 | 910 | 915 | 920 | 925 | 930 | 935 | 940 | 945 | 990 | 995 |           |           |           |
| Apoiar políticas públicas, programas, ações e projetos promoção da igualdade racial e enfrentamento ao racismo, viabilizando ações previstas no Plano Estadual de Políticas Públicas de Promoção da Igualdade Racial.   | ação realizada                                    | unidade    | 1                           | 1   | 1   | 3   | 1   | 3   | 2   | 2   | 1   | 1   |     |     | 16        |           |           |
| Apoiar municípios na execução de programas, ações e projetos de promoção da igualdade racial e enfrentamento ao racismo, mediante transferência de recursos.  | município beneficiado                             | unidade    | 1                           | 2   | 1   | 5   | 2   | 4   | 2   | 3   | 1   | 1   |     |     | 22        |           |           |
| Apoiar organizações da sociedade civil na execução de programas, ações e projetos de promoção da igualdade racial e enfrentamento ao racismo.   | aoparceria formalizada                            | unidade    | 1                           | 2   | 1   | 5   | 2   | 4   | 2   | 3   | 1   | 1   |     |     | 22        |           |           |
| <b>TOTAL</b>  |   |            | 0                           |     |     |     |     |     |     |     |     |     |     |     | 1.165.190 | 0         | 1.165.190 |
| <b>*Recursos Vinculados</b>   |   |            |                             |     |     |     |     |     |     |     |     |     |     |     |           |           |           |

| DETALHAMENTO DA DESPESA POR MODALIDADE E POR GRUPO DE FONTE |             |             |                        |                        |                        |               |                       |                       |                  |  | Recursos de Todas as Fontes |  |  |  | R\$ 1,00 |
|---|-------------|-------------|------------------------|------------------------|------------------------|---------------|-----------------------|-----------------------|------------------|--|-----------------------------|--|--|--|----------|
| Ação  | Grupo Fonte | Mod. Aplic. | Pessoal e Enc. Sociais | Juros e Enc. da Dívida | Outras Desp. Correntes | Investimentos | Inversões Financeiras | Amortização da Dívida | Total            |  |                             |  |  |  |          |
| 6021  | 01          | 41          | 0                      | 0                      | 350.000                | 0             | 0                     | 0                     | 350.000          |  |                             |  |  |  |          |
|   | 01          | 50          | 0                      | 0                      | 350.000                | 0             | 0                     | 0                     | 350.000          |  |                             |  |  |  |          |
|   | 01          | 90          | 0                      | 0                      | 465.190                | 0             | 0                     | 0                     | 465.190          |  |                             |  |  |  |          |
|   | 01          | T           | 0                      | 0                      | 1.165.190              | 0             | 0                     | 0                     | 1.165.190        |  |                             |  |  |  |          |
|   | T           | T           | 0                      | 0                      | 1.165.190              | 0             | 0                     | 0                     | 1.165.190        |  |                             |  |  |  |          |
| <b>TOTAL</b>  |             |             | <b>0</b>               | <b>0</b>               | <b>1.165.190</b>       | <b>0</b>      | <b>0</b>              | <b>0</b>              | <b>1.165.190</b> |  |                             |  |  |  |          |

## 4900 – SECRETARIA DE ESTADO DA JUSTIÇA, FAMÍLIA E TRABALHO

## 4966 – FUNDO ESTADUAL PARA A INFÂNCIA E ADOLESCÊNCIA – FIA

| DEMONSTRATIVO DAS RECEITAS PRÓPRIAS |   |               |          |                 |  | R\$ 1,00 |  |  |
|-------------------------------------|---|---------------|----------|-----------------|--|----------|--|--|
| CÓDIGO                              | ESPECIFICAÇÃO                           | RECEITA BRUTA | DEDUÇÕES | RECEITA LÍQUIDA |  |          |  |  |
| 1.0.0.0.00.0.0.00.00                | Receitas Correntes                      | 21.550.000    | 0        | 21.550.000      |  |          |  |  |
| 1.3.0.0.00.0.0.00.00                | Receita Patrimonial                     | 1.550.000     | 0        | 1.550.000       |  |          |  |  |
| 1.3.2.0.00.0.0.00.00                | Valores Mobiliários                     | 1.550.000     | 0        | 1.550.000       |  |          |  |  |
| 1.3.2.1.00.0.0.00.00                | Juros e Correções Monetárias            | 1.550.000     | 0        | 1.550.000       |  |          |  |  |
| 1.3.2.1.00.1.0.00.00                | Remuneração de Depósitos Bancários      | 1.550.000     | 0        | 1.550.000       |  |          |  |  |
| 1.7.0.0.00.0.0.00.00                | Transferências Correntes                | 19.600.000    | 0        | 19.600.000      |  |          |  |  |
| 1.7.4.0.00.0.0.00.00                | Transferências de Instituições Privadas | 18.000.000    | 0        | 18.000.000      |  |          |  |  |

Continua na próxima página

## ESTADO DO PARANÁ – ORÇAMENTO DE 2022

412

| DEMONSTRATIVO DAS RECEITAS PRÓPRIAS  |   |                              |          |                               | R\$ 1,00 |
|--------------------------------------|---|------------------------------|----------|-------------------------------|----------|
| CÓDIGO                               | ESPECIFICAÇÃO   | RECEITA BRUTA                | DEDUÇÕES | RECEITA LÍQUIDA               |          |
| 1.7.4.8.00.0.0.00.00                 | Transferências de Instituições Privadas – Específicas de Estados, DF e Municípios                           | 18.000.000                   | 0        | 18.000.000                    |          |
| 1.7.4.8.10.0.0.00.00                 | Outras Transferência de Instituições Privadas para EST/DF/MUN – Não Especificadas Anteriormente             | 18.000.000                   | 0        | 18.000.000                    |          |
| 1.7.4.8.10.1.0.00.00                 | Outras Transferência de Instituições Privadas para EST/DF/MUN – Não Especificadas Anteriormente             | 18.000.000                   | 0        | 18.000.000                    |          |
| 1.7.4.8.10.1.1.00.00                 | Outras Transferência de Instituições Privadas para EST/DF/MUN – Não Especificadas Anteriormente – Principal | 18.000.000                   | 0        | 18.000.000                    |          |
| 1.7.7.0.00.0.0.00.00                 | Transferências de Pessoas Físicas   | 1.600.000                    | 0        | 1.600.000                     |          |
| 1.7.7.0.00.1.0.00.00                 | Transferências de Pessoas Físicas   | 1.600.000                    | 0        | 1.600.000                     |          |
| 1.7.7.0.00.1.1.00.00                 | Transferências de Pessoas Físicas   | 1.600.000                    | 0        | 1.600.000                     |          |
| 1.9.0.0.00.0.0.00.00                 | Outras Receitas Correntes   | 400.000                      | 0        | 400.000                       |          |
| 1.9.2.0.00.0.0.00.00                 | Indenizações, Restituições e Ressarcimentos   | 400.000                      | 0        | 400.000                       |          |
| 1.9.2.8.00.0.0.00.00                 | Restituições – Específicas para Estados/DF/Municípios   | 400.000                      | 0        | 400.000                       |          |
| 1.9.2.8.02.0.0.00.00                 | Restituições – Específicas para Estados/DF/Municípios   | 400.000                      | 0        | 400.000                       |          |
| 1.9.2.8.02.9.0.00.00                 | Outras Restituições – Específicas para Estados/DF/Municípios – Não Especificadas Anteriormente              | 400.000                      | 0        | 400.000                       |          |
| 1.9.2.8.02.9.1.00.00                 | Outras Restituições – Específicas para Estados/DF/Municípios – Não Especificadas Anteriormente – Principal  | 400.000                      | 0        | 400.000                       |          |
| 1.9.2.8.02.9.1.99.00                 | Outras Restituições   | 400.000                      | 0        | 400.000                       |          |
| <b>RECEITAS CORRENTES 21.550.000</b> |   | <b>RECEITAS DE CAPITAL 0</b> |          | <b>TOTAL GERAL 21.550.000</b> |          |

| CONSOLIDAÇÃO DA RECEITA DA UNIDADE        |  | R\$ 1,00          |
|---|--|-------------------|
| ESPECIFICAÇÃO                             |  | VALOR             |
| RECEITAS PRÓPRIAS                         |  | 21.550.000        |
| REPASSES DE RECURSOS DO TESOUREO ESTADUAL |  | 43.781.360        |
| <b>TOTAL</b>                              |  | <b>65.331.360</b> |

| PROGRAMA DE TRABALHO   |  |                   |                             |            |            |            |            |            |            |            |            |            |            |              |      |  |
|--|--|-------------------|-----------------------------|------------|------------|------------|------------|------------|------------|------------|------------|------------|------------|--------------|------|--|
| CÓDIGO   | ESPECIFICAÇÃO  | PROJETOS          | Recursos de Todas as Fontes |            |            |            |            |            |            |            |            |            |            | R\$ 1,00     |      |  |
|  |  |                   | ATIVIDADES                  | OPER.ESP   | TOTAL      |            |            |            |            |            |            |            |            |              |      |  |
|  | ASSISTÊNCIA SOCIAL   | 0                 | 65.066.360                  | 0          | 65.066.360 |            |            |            |            |            |            |            |            |              |      |  |
|  | ASSISTÊNCIA À CRIANÇA E AO ADOLESCENTE   | 0                 | 65.066.360                  | 0          | 65.066.360 |            |            |            |            |            |            |            |            |              |      |  |
|  | JUSTIÇA, CIDADANIA, TRABALHO E ASSISTÊNCIA SOCIAL  | 0                 | 65.066.360                  | 0          | 65.066.360 |            |            |            |            |            |            |            |            |              |      |  |
| <b>4966.08243166.417</b>   | <b>*POLÍTICAS PÚBLICAS DA CRIANÇA E DO ADOLESCENTE</b>   | 0                 | 65.066.360                  | 0          | 65.066.360 |            |            |            |            |            |            |            |            |              |      |  |
|  | Apoiar, promover e viabilizar a execução de programas, projetos, serviços, atividades, ações, qualificação dos atores, estudos, pesquisas e concessão de benefícios a serem desenvolvidos por órgãos públicos estaduais, municipais e organizações da sociedade civil, na área de prevenção, promoção, proteção, socioeducação e controle social da política de garantia dos direitos da criança e do adolescente, por meio da articulação e integração das instâncias públicas governamentais e da sociedade civil, na aplicação de instrumentos normativos e no funcionamento dos mecanismos de efetivação dos direitos da criança e do adolescente, com o cofinanciamento por meio de transferências voluntárias, obrigatórias e/ou legais. |                   |                             |            |            |            |            |            |            |            |            |            |            |              |      |  |
| <b>PRODUTOS</b>  |  |                   |                             |            |            |            |            |            |            |            |            |            |            |              |      |  |
| <b>Especificações</b>  | <b>Produto</b>   | <b>Un. Medida</b> | <b>Mesorregiões</b>         |            |            |            |            |            |            |            |            |            |            | <b>Total</b> |      |  |
|  |  |                   | <b>900</b>                  | <b>905</b> | <b>910</b> | <b>915</b> | <b>920</b> | <b>925</b> | <b>930</b> | <b>935</b> | <b>940</b> | <b>945</b> | <b>990</b> | <b>995</b>   |      |  |
| Apoiar organizações da sociedade civil na execução de programas, ações e projetos de promoção e proteção dos direitos das crianças e adolescentes, por meio de parceria (OCA Del. 008/2020 – CEDCA: Contemplam os Eixos 1 ao 6 e seus objetivos).          | parceria formalizada   | unidade           | 10                          | 10         | 18         | 100        | 35         | 80         | 20         | 30         | 10         | 30         |            |              | 343  |  |
| Aprimorar e efetivar ações, projetos, programas e serviços que fortaleçam os vínculos das famílias: natural, extensa, acolhedora e adotiva (pesquisa de poliformismos, exames de investigação de paternidade e de DNA de ossadas de crianças e adolescente | ação realizada   | unidade           | 200                         | 50         | 200        | 500        | 250        | 300        | 150        | 100        | 150        | 100        |            |              | 2000 |  |

Continua na próxima página

| PROGRAMA DE TRABALHO |  |                       |                             |      |      |      |       |      |       |      |      |         |       |        |          |       |
|----------------------|--|-----------------------|-----------------------------|------|------|------|-------|------|-------|------|------|---------|-------|--------|----------|-------|
| CÓDIGO               | ESPECIFICAÇÃO  | PROJETOS              | Recursos de Todas as Fontes |      |      |      |       |      |       |      |      |         |       |        | R\$ 1,00 |       |
|                      |  |                       | ATIVIDADES                  |      |      |      |       |      |       |      |      |         |       |        | TOTAL    |       |
|                      |  | OPER.ESP              |                             |      |      |      |       |      |       |      |      |         |       |        |          |       |
| PRODUTOS             |  |                       |                             |      |      |      |       |      |       |      |      |         |       |        |          |       |
| Especificações       | Produto  | Un. Medida            | Mesorregiões                |      |      |      |       |      |       |      |      |         |       |        |          | Total |
|                      |  |                       | 900                         | 905  | 910  | 915  | 920   | 925  | 930   | 935  | 940  | 945     | 990   | 995    |          |       |
|                      | Realizar o pagamento do benefício as Famílias com Crianças e Adolescentes do Programa de Transferência de Renda  | família beneficiada   | unidade                     | 2484 | 2907 | 2341 | 23194 | 5773 | 18610 | 3182 | 5438 | 2105    | 2634  |        |          | 68668 |
|                      | Promover a intersetorialidade e o fortalecimento da rede de atendimento, promoção e proteção dos direitos das crianças e dos adolescentes, inclusive por meio da viabilização de ações previstas no Plano Decenal (OCA Del. 008/2020 - CEDCA: Eixos 1 a 6) | parceria formalizada  | unidade                     | 5    | 1    | 3    | 10    | 7    | 8     | 6    | 5    | 2       | 3     |        |          | 50    |
|                      | Apoiar municípios na execução de programas, ações e projetos de promoção e proteção dos direitos das crianças e adolescentes, mediante transferência de recursos (OCA Del. 008/2020 - CEDCA: Contemplam os Eixos 1 ao 6 e seus objetivos).                 | município beneficiado | unidade                     | 20   | 10   | 20   | 30    | 55   | 70    | 40   | 45   | 15      | 35    |        |          | 340   |
|                      | Capacitar e qualificar atores do Sistema de Garantia de Direitos e da sociedade civil, inclusive para o controle social (OCA Del. 008/2020 - CEDCA: Contemplam os Eixos 1 ao 6 e seus objetivos).  | ação realizada        | unidade                     | 20   | 10   | 20   | 30    | 55   | 70    | 40   | 45   | 15      | 35    |        |          | 340   |
|                      | Assessorar municípios para monitoramento, acompanhamento e implementação do sistema estadual da Política da Criança e do Adolescente (OCA Del. 008/2020 - CEDCA: Contemplam os Eixos 1 ao 6 e seus objetivos).   | ação realizada        | unidade                     | 20   | 10   | 20   | 30    | 55   | 70    | 40   | 45   | 15      | 35    |        |          | 340   |
|                      | Realizar o pagamento de Bolsa Agente de Cidadania viabilizando o protagonismo juvenil (OCA Del. 008/2020 - CEDCA: Contemplam o Eixo 4 e seus objetivos).   | adolescente atendido  | unidade                     | 40   | 80   | 80   | 320   | 80   | 160   | 40   | 160  | 80      | 80    |        |          | 1120  |
|                      | Executar o Programa Cartão Futuro (OCA Del. 008/2020 - CEDCA: Eixo 5 - Objetivo: Ampliar e fortalecer o programa de aprendizagem do Estado do Paraná em respeito a Lei Estadual de Aprendizagem).  | jovem atendido        | unidade                     | 196  | 461  | 342  | 2412  | 440  | 1377  | 335  | 795  | 264     | 322   |        |          | 6944  |
| OBRAS                |  |                       |                             |      |      |      |       |      |       |      |      |         |       |        |          |       |
| CÓDIGO               | ESPECIFICAÇÃO  |                       |                             |      |      |      |       |      |       |      |      | UNIDADE | QTDE  | GR.FT. | TOTAL    |       |
| 0004                 | CENTRO-OCIDENTAL / Campo Mourão  |                       |                             |      |      |      |       |      |       |      |      |         |       |        |          |       |
|                      | Construir Conselho Tutelar de Campo Mourão (Em Projeto)  |                       |                             |      |      |      |       |      |       |      |      | m²      | 230   | 01     | 190.000  |       |
| 0035                 | CENTRO-OCIDENTAL / Goioerê   |                       |                             |      |      |      |       |      |       |      |      |         |       |        |          |       |
|                      | Construir Conselho Tutelar de Goioerê (Em Projeto)   |                       |                             |      |      |      |       |      |       |      |      | m²      | 230   | 01     | 190.000  |       |
| 0005                 | CENTRO-ORIENTAL / Jaguariaíva  |                       |                             |      |      |      |       |      |       |      |      |         |       |        |          |       |
|                      | Construir Conselho Tutelar de Jaguariaíva (Em Projeto)   |                       |                             |      |      |      |       |      |       |      |      | m²      | 230   | 01     | 190.000  |       |
| 0001                 | CENTRO-SUL / Guarapuava  |                       |                             |      |      |      |       |      |       |      |      |         |       |        |          |       |
|                      | Construir Centro da Juventude de Guarapuava (Em Projeto)   |                       |                             |      |      |      |       |      |       |      |      | m²      | 2.000 | 01     | 400.000  |       |
| 0006                 | CENTRO-SUL / Guarapuava  |                       |                             |      |      |      |       |      |       |      |      |         |       |        |          |       |
|                      | Construir Conselho Tutelar de Guarapuava I (Em Projeto)  |                       |                             |      |      |      |       |      |       |      |      | m²      | 230   | 01     | 190.000  |       |
| 0036                 | CENTRO-SUL / Guarapuava  |                       |                             |      |      |      |       |      |       |      |      |         |       |        |          |       |
|                      | Construir Conselho Tutelar de Guarapuava II (Em Projeto)   |                       |                             |      |      |      |       |      |       |      |      | m²      | 230   | 01     | 190.000  |       |
| 0037                 | CENTRO-SUL / Pitanga   |                       |                             |      |      |      |       |      |       |      |      |         |       |        |          |       |
|                      | Construir Conselho Tutelar de Pitanga (Em Projeto)   |                       |                             |      |      |      |       |      |       |      |      | m²      | 230   | 01     | 190.000  |       |
| 0040                 | METROPOLITANA DE CURITIBA / Araucária  |                       |                             |      |      |      |       |      |       |      |      |         |       |        |          |       |
|                      | Construir Conselho Tutelar de Araucária (Em Projeto)   |                       |                             |      |      |      |       |      |       |      |      | m²      | 230   | 01     | 190.000  |       |

Continua na próxima página

| PROGRAMA DE TRABALHO |  | Recursos de Todas as Fontes |       |        | R\$ 1,00  |
|----------------------|--|-----------------------------|-------|--------|-----------|
| CÓDIGO               | ESPECIFICAÇÃO  | UNIDADE                     | QTDE  | GR.FT. | TOTAL     |
| 0041                 | METROPOLITANA DE CURITIBA / Campo Largo  |                             |       |        |           |
|                      | Construir Conselho Tutelar de Campo Largo (Em Projeto)                               | m²                          | 230   | 01     | 190.000   |
| 0038                 | METROPOLITANA DE CURITIBA / Colombo  |                             |       |        |           |
|                      | Construir Conselho Tutelar de Colombo (Em Projeto)                                   | m²                          | 230   | 01     | 190.000   |
| 0007                 | METROPOLITANA DE CURITIBA / Curitiba   |                             |       |        |           |
|                      | Construir Conselho Tutelar de Curitiba (Em Projeto)                                  | m²                          | 230   | 01     | 190.000   |
| 0014                 | METROPOLITANA DE CURITIBA / Curitiba   |                             |       |        |           |
|                      | Ampliação do CENSE de Curitiba (Em Projeto)  | m²                          | 5.929 | 01     | 500.000   |
| 0034                 | METROPOLITANA DE CURITIBA / Curitiba   |                             |       |        |           |
|                      | Construir Casa de Semiliberdade Feminina de Curitiba (Em Projeto)                    | m²                          | 375   | 01     | 500.000   |
| 0022                 | METROPOLITANA DE CURITIBA / Fazenda Rio Grande                                       |                             |       |        |           |
|                      | Construir Conselho Tutelar de Fazenda Rio Grande (Em Projeto)                        | m²                          | 230   | 01     | 190.000   |
| 0002                 | METROPOLITANA DE CURITIBA / Paranaguá  |                             |       |        |           |
|                      | Construir Centro da Juventude de Paranaguá (Em Projeto)                              | m²                          | 2.500 | 01     | 400.000   |
| 0032                 | METROPOLITANA DE CURITIBA / Piraquara  |                             |       |        |           |
|                      | Concluir o CENSE de Piraquara (Em Execução)  | m²                          | 4.692 | 01     | 500.000   |
| 0033                 | METROPOLITANA DE CURITIBA / São José dos Pinhais                                     |                             |       |        |           |
|                      | Reformar o CENSE de São José dos Pinhais (Em Execução)                               | m²                          | 4.322 | 01     | 500.000   |
| 0008                 | NOROESTE / Cianorte  |                             |       |        |           |
|                      | Construir Conselho Tutelar de Cianorte (Em Projeto)                                  | m²                          | 230   | 01     | 190.000   |
| 0009                 | NORTE CENTRAL / Arapongas  |                             |       |        |           |
|                      | Construir Conselho Tutelar de Arapongas (Em Projeto)                                 | m²                          | 230   | 01     | 190.000   |
| 0042                 | NORTE CENTRAL / Cambé  |                             |       |        |           |
|                      | Construir Conselho Tutelar de Cambé (Em Projeto)                                     | m²                          | 230   | 01     | 190.000   |
| 0043                 | NORTE CENTRAL / Ibiporã  |                             |       |        |           |
|                      | Construir Conselho Tutelar de Ibiporã (Em Projeto)                                   | m²                          | 230   | 01     | 190.000   |
| 0017                 | NORTE CENTRAL / Londrina   |                             |       |        |           |
|                      | Construir o CENSE de Londrina (Em Projeto)   | m²                          | 4.500 | 01     | 500.000   |
| 0044                 | NORTE CENTRAL / Londrina   |                             |       |        |           |
|                      | Construir Conselho Tutelar de Londrina (Em Projeto)                                  | m²                          | 230   | 01     | 190.000   |
| 0045                 | NORTE CENTRAL / Maringá  |                             |       |        |           |
|                      | Construir Conselho Tutelar de Maringá (Em Projeto)                                   | m²                          | 230   | 01     | 190.000   |
| 0046                 | NORTE CENTRAL / Rolândia   |                             |       |        |           |
|                      | Construir Conselho Tutelar de Rolândia (Em Projeto)                                  | m²                          | 230   | 01     | 190.000   |
| 0010                 | NORTE PIONEIRO / Cornélio Procópio   |                             |       |        |           |
|                      | Construir Conselho Tutelar de Cornélio Procópio (Em Projeto)                         | m²                          | 230   | 01     | 190.000   |
| 0011                 | OESTE / Cascavel   |                             |       |        |           |
|                      | Construir Conselho Tutelar de Cascavel (Em Projeto)                                  | m²                          | 230   | 01     | 190.000   |
| 0015                 | OESTE / Cascavel   |                             |       |        |           |
|                      | Concluir o CENSE de Cascavel (serviços complementares) (Em Projeto)                  | m²                          | 160   | 01     | 500.000   |
| 0047                 | OESTE / Foz do Iguaçu  |                             |       |        |           |
|                      | Ampliar, reformar e reparar o centro de socioeducação de Foz do Iguaçu (Em Execução) | m²                          | 343   | 01     | 1.000.000 |
| 0025                 | OESTE / Palotina   |                             |       |        |           |
|                      | Construir Conselho Tutelar de Palotina (Em Projeto)                                  | m²                          | 230   | 01     | 190.000   |
| 0027                 | SUDESTE / Imbituva   |                             |       |        |           |
|                      | Construir Conselho Tutelar de Imbituva (Em Projeto)                                  | m²                          | 230   | 01     | 190.000   |
| 0003                 | SUDESTE / Prudentópolis  |                             |       |        |           |
|                      | Construir Centro da Juventude de Prudentópolis (Em Projeto)                          | m²                          | 2.500 | 01     | 400.000   |

Continua na próxima página

| PROGRAMA DE TRABALHO        |   | Recursos de Todas as Fontes |          |                   | R\$ 1,00       |                   |
|-----------------------------|---|-----------------------------|----------|-------------------|----------------|-------------------|
| CÓDIGO                      | ESPECIFICAÇÃO   | UNIDADE                     | QTDE     | GR.FT.            | TOTAL          |                   |
| 0012                        | SUDESTE / Prudentópolis   |                             |          |                   |                |                   |
|                             | Construir Conselho Tutelar de Prudentópolis (Em Projeto)  | m²                          | 230      | 01                | 190.000        |                   |
| 0020                        | SUDESTE / São Mateus do Sul   |                             |          |                   |                |                   |
|                             | Construir Conselho Tutelar de São Mateus do Sul (Em Projeto)  | m²                          | 230      | 01                | 190.000        |                   |
| 0029                        | SUDESTE / União da Vitória  |                             |          |                   |                |                   |
|                             | Construir Conselho Tutelar de União da Vitória (Em Projeto)   | m²                          | 230      | 01                | 190.000        |                   |
| 0030                        | SUDOESTE / Dois Vizinhos  |                             |          |                   |                |                   |
|                             | Construir Conselho Tutelar de Dois Vizinhos (Em Projeto)  | m²                          | 230      | 01                | 190.000        |                   |
| 0013                        | SUDOESTE / Palmas   |                             |          |                   |                |                   |
|                             | Construir Conselho Tutelar de Palmas (Em Projeto)   | m²                          | 230      | 01                | 190.000        |                   |
| 0018                        | SUDOESTE / Pato Branco  |                             |          |                   |                |                   |
|                             | Construir o CENSE de Pato Branco (Em Projeto)   | m²                          | 5.500    | 01                | 500.000        |                   |
| 0031                        | SUDOESTE / Pato Branco  |                             |          |                   |                |                   |
|                             | Construir Conselho Tutelar de Pato Branco (Em Projeto)  | m²                          | 230      | 01                | 190.000        |                   |
|                             | ENCARGOS ESPECIAIS  |                             |          | 0                 | 265.000        |                   |
|                             | OUTROS ENCARGOS ESPECIAIS   |                             |          | 0                 | 265.000        |                   |
|                             | OBRIGAÇÕES ESPECIAIS  |                             |          | 0                 | 265.000        |                   |
| 4966.28846999.237           | <b>*ENCARGOS ESPECIAIS - FIA</b>  |                             |          | 0                 | 265.000        |                   |
|                             | Cumprir as obrigações tributárias e contributivas, tais como: PASEP, precatórios, ações trabalhistas, obrigações de pequeno valor e outros encargos, conforme legislação vigente. |                             |          |                   |                |                   |
| <b>TOTAL</b>                |   |                             | <b>0</b> | <b>65.066.360</b> | <b>265.000</b> | <b>65.331.360</b> |
| <b>*Recursos Vinculados</b> |   |                             |          |                   |                |                   |

## DETALHAMENTO DA DESPESA POR MODALIDADE E POR GRUPO DE FONTE

| Ação         | Grupo Fonte | Mod. Aplic. | Pessoal e Enc. Sociais | Juros e Enc. da Dívida | Outras Desp. Correntes | Investimentos     | Recursos de Todas as Fontes |                       | R\$ 1,00          |
|--------------|-------------|-------------|------------------------|------------------------|------------------------|-------------------|-----------------------------|-----------------------|-------------------|
|              |             |             |                        |                        |                        |                   | Inversões Financeiras       | Amortização da Dívida | Total             |
| 6417         | 01          | 41          | 0                      | 0                      | 5.158.669              | 0                 | 0                           | 0                     | 5.158.669         |
|              | 01          | 50          | 0                      | 0                      | 8.841.331              | 296.000           | 0                           | 0                     | 9.137.331         |
|              | 01          | 90          | 0                      | 0                      | 16.837.360             | 12.648.000        | 0                           | 0                     | 29.485.360        |
|              | 01          | T           | 0                      | 0                      | 30.837.360             | 12.944.000        | 0                           | 0                     | 43.781.360        |
|              | 95          | 50          | 0                      | 0                      | 9.986.953              | 2.636.192         | 0                           | 0                     | 12.623.145        |
|              | 95          | 90          | 0                      | 0                      | 8.661.855              | 0                 | 0                           | 0                     | 8.661.855         |
|              | 95          | T           | 0                      | 0                      | 18.648.808             | 2.636.192         | 0                           | 0                     | 21.285.000        |
|              | T           | T           | 0                      | 0                      | 49.486.168             | 15.580.192        | 0                           | 0                     | 65.066.360        |
| 9237         | 95          | 90          | 0                      | 0                      | 265.000                | 0                 | 0                           | 0                     | 265.000           |
|              | 95          | T           | 0                      | 0                      | 265.000                | 0                 | 0                           | 0                     | 265.000           |
|              | T           | T           | 0                      | 0                      | 265.000                | 0                 | 0                           | 0                     | 265.000           |
| <b>TOTAL</b> |             |             | <b>0</b>               | <b>0</b>               | <b>49.751.168</b>      | <b>15.580.192</b> | <b>0</b>                    | <b>0</b>              | <b>65.331.360</b> |

4900 - SECRETARIA DE ESTADO DA JUSTIÇA, FAMÍLIA E TRABALHO

4967 - FUNDO ESTADUAL DE ASSISTÊNCIA SOCIAL - FEAS

## DEMONSTRATIVO DAS RECEITAS PRÓPRIAS

| CÓDIGO | ESPECIFICAÇÃO | RECEITA BRUTA | DEDUÇÕES | RECEITA LÍQUIDA |
|--------|---------------|---------------|----------|-----------------|
|--------|---------------|---------------|----------|-----------------|

Continua na próxima página



| DEMONSTRATIVO DAS RECEITAS PRÓPRIAS |  | R\$ 1,00                     |                              |                 |
|-------------------------------------|--|------------------------------|------------------------------|-----------------|
| CÓDIGO                              | ESPECIFICAÇÃO  | RECEITA BRUTA                | DEDUÇÕES                     | RECEITA LÍQUIDA |
| 1.0.0.0.00.0.0.00.00                | Receitas Correntes   | 6.486.000                    | 0                            | 6.486.000       |
| 1.3.0.0.00.0.0.00.00                | Receita Patrimonial  | 261.000                      | 0                            | 261.000         |
| 1.3.2.0.00.0.0.00.00                | Valores Mobiliários  | 261.000                      | 0                            | 261.000         |
| 1.3.2.1.00.0.0.00.00                | Juros e Correções Monetárias   | 261.000                      | 0                            | 261.000         |
| 1.3.2.1.00.1.0.00.00                | Remuneração de Depósitos Bancários   | 261.000                      | 0                            | 261.000         |
| 1.7.0.0.00.0.0.00.00                | Transferências Correntes   | 3.600.000                    | 0                            | 3.600.000       |
| 1.7.1.0.00.0.0.00.00                | Transferências da União e de suas Entidades  | 3.600.000                    | 0                            | 3.600.000       |
| 1.7.1.8.00.0.0.00.00                | Transferências da União – Específica E/M   | 3.600.000                    | 0                            | 3.600.000       |
| 1.7.1.8.10.0.0.00.00                | Transferências de Convênios da União e de Suas Entidades   | 3.600.000                    | 0                            | 3.600.000       |
| 1.7.1.8.10.3.0.00.00                | Transferências de Convênios da União Destinadas a Programas de Assistência Social                          | 3.600.000                    | 0                            | 3.600.000       |
| 1.7.1.8.10.3.1.00.00                | Transferências de Convênios da União Destinadas a Programas de Assistência Social                          | 3.600.000                    | 0                            | 3.600.000       |
| 1.9.0.0.00.0.0.00.00                | Outras Receitas Correntes  | 2.625.000                    | 0                            | 2.625.000       |
| 1.9.2.0.00.0.0.00.00                | Indenizações, Restituições e Ressarcimentos  | 125.000                      | 0                            | 125.000         |
| 1.9.2.8.00.0.0.00.00                | Restituições – Específicas para Estados/DF/Municípios  | 125.000                      | 0                            | 125.000         |
| 1.9.2.8.02.0.0.00.00                | Restituições – Específicas para Estados/DF/Municípios  | 125.000                      | 0                            | 125.000         |
| 1.9.2.8.02.9.0.00.00                | Outras Restituições – Específicas para Estados/DF/Municípios – Não Especificadas Anteriormente             | 125.000                      | 0                            | 125.000         |
| 1.9.2.8.02.9.1.00.00                | Outras Restituições – Específicas para Estados/DF/Municípios – Não Especificadas Anteriormente – Principal | 125.000                      | 0                            | 125.000         |
| 1.9.2.8.02.9.1.99.00                | Outras Restituições  | 125.000                      | 0                            | 125.000         |
| 1.9.9.0.00.0.0.00.00                | Demais Receitas Correntes  | 2.500.000                    | 0                            | 2.500.000       |
| 1.9.9.0.99.0.0.00.00                | Outras Receitas  | 2.500.000                    | 0                            | 2.500.000       |
| 1.9.9.0.99.1.0.00.00                | Outras Receitas – Primárias  | 2.500.000                    | 0                            | 2.500.000       |
| 1.9.9.0.99.1.1.00.00                | Outras Receitas – Primárias – Principal  | 2.500.000                    | 0                            | 2.500.000       |
| 1.9.9.0.99.1.1.01.00                | Outras Receitas – Requisições de Pequeno Valor (RPV)   | 2.500.000                    | 0                            | 2.500.000       |
| 1.9.9.0.99.1.1.01.01                | Outras Receitas – Requisições de Pequeno Valor (RPV)   | 2.500.000                    | 0                            | 2.500.000       |
| <b>RECEITAS CORRENTES 6.486.000</b> |  | <b>RECEITAS DE CAPITAL 0</b> | <b>TOTAL GERAL 6.486.000</b> |                 |

| CONSOLIDAÇÃO DA RECEITA DA UNIDADE        |  | R\$ 1,00          |
|---|--|-------------------|
| ESPECIFICAÇÃO                             |  | VALOR             |
| RECEITAS PRÓPRIAS                         |  | 7.486.000         |
| REPASSES DE RECURSOS DO TESOUREO ESTADUAL |  | 35.565.430        |
| <b>TOTAL</b>                              |  | <b>43.051.430</b> |

| PROGRAMA DE TRABALHO     |  |          |                             |          | R\$ 1,00   |
|--------------------------|--|----------|-----------------------------|----------|------------|
| CÓDIGO                   | ESPECIFICAÇÃO  | PROJETOS | Recursos de Todas as Fontes |          | TOTAL      |
|                          |  |          | ATIVIDADES                  | OPER.ESP |            |
|                          | ASSISTÊNCIA SOCIAL   | 0        | 41.952.930                  | 0        | 41.952.930 |
|                          | ASSISTÊNCIA COMUNITÁRIA  | 0        | 41.952.930                  | 0        | 41.952.930 |
|                          | JUSTIÇA, CIDADANIA, TRABALHO E ASSISTÊNCIA SOCIAL  | 0        | 41.952.930                  | 0        | 41.952.930 |
| <b>4967.08244166.420</b> | <b>*GESTÃO DO SUAS</b>   | 0        | 9.270.000                   | 0        | 9.270.000  |
|                          | Capacitar e qualificar os atores que compõem o SUAS para orientar a execução da Política de Assistência Social e aprimorar a capacidade de gestão do Estado e municípios. Assessorar, monitorar, avaliar e cofinanciar por meio de transferências voluntárias, obrigatórias e/ou legais, na modalidade fundo a fundo, os municípios. |          |                             |          |            |

Continua na próxima página

| PROGRAMA DE TRABALHO     |  |                       |                             |              |       |       |       |       |       |            |       |                |             |                |              |            |
|--------------------------|--|-----------------------|-----------------------------|--------------|-------|-------|-------|-------|-------|------------|-------|----------------|-------------|----------------|--------------|------------|
| CÓDIGO                   | ESPECIFICAÇÃO  | PRODUTOS              | Recursos de Todas as Fontes |              |       |       |       |       |       |            |       |                |             | R\$ 1,00       |              |            |
|                          |  |                       | ATIVIDADES                  |              |       |       |       |       |       |            |       |                |             | TOTAL          |              |            |
| ESPECIFICAÇÕES           | Produto  | Un. Medida            | Mesorregiões                |              |       |       |       |       |       |            |       |                |             | Total          |              |            |
|                          |  |                       | 900                         | 905          | 910   | 915   | 920   | 925   | 930   | 935        | 940   | 945            | 990         |                | 995          |            |
|                          | Cofinanciar os serviços, programas, projetos, benefícios a aprimoramento da gestão.  | município beneficiado | unidade                     | 19           | 5     | 19    | 17    | 32    | 47    | 35         | 22    | 16             | 30          |                |              | 242        |
|                          | Capacitar, qualificar e sensibilizar gestores, trabalhadores, conselheiros e demais atores que compõem e possuem interface com o SUAS.   | ação realizada        | unidade                     | 3            | 6     | 11    | 20    | 15    | 21    | 9          | 14    | 6              | 10          |                |              | 115        |
|                          | Aprimorar a Gestão do SUAS com ênfase no planejamento, assessoramento a municípios, monitoramento, avaliação e vigilância socioassistencial.   | município beneficiado | unidade                     | 25           | 14    | 24    | 37    | 61    | 79    | 46         | 50    | 21             | 42          |                |              | 399        |
| <b>4967.08244166.422</b> | <b>*PROGRAMA NOSSA GENTE</b>   |                       |                             |              |       |       |       |       | 0     | 14.163.430 |       |                |             | 0              |              | 14.163.430 |
|                          | Promover e implementar o monitoramento das ações do Programa Nossa Gente, por meio de Sistema, e aprimorar a gestão do Programa nos municípios, com capacitações e apoio técnico, para o fortalecimento dos comitês municipais e locais, visando contribuir para a redução da vulnerabilidade social. Cofinanciar serviços, benefícios, expansão e melhoria da estrutura física de equipamentos da Política de Assistência Social, conceder benefícios às famílias e fortalecer o protagonismo, a proteção e a emancipação das famílias que vivem em maior vulnerabilidade social.   |                       |                             |              |       |       |       |       |       |            |       |                |             |                |              |            |
|                          |  |                       |                             | PRODUTOS     |       |       |       |       |       |            |       |                |             |                |              |            |
|                          |  |                       |                             | Mesorregiões |       |       |       |       |       |            |       |                |             |                |              |            |
|                          |  |                       |                             | 900          | 905   | 910   | 915   | 920   | 925   | 930        | 935   | 940            | 945         | 990            | 995          | Total      |
|                          | Transferir renda complementar direta às famílias.  | família atendida      | unidade                     | 10000        | 14000 | 11000 | 47000 | 13500 | 37500 | 16500      | 12000 | 10500          | 9000        |                |              | 181000     |
| <b>4967.08244166.424</b> | <b>*PROTEÇÃO SOCIAL BÁSICA</b>   |                       |                             |              |       |       |       |       | 0     | 2.516.000  |       |                |             | 0              |              | 2.516.000  |
|                          | Apoiar os municípios na implantação, implementação e aprimoramento dos serviços, programas, projetos e benefícios da Proteção Social Básica, considerando as diretrizes estabelecidas na Tipificação Nacional dos Serviços Socioassistenciais, por meio do assessoramento técnico, capacitação, monitoramento e cofinanciamento no formato de transferências voluntárias, obrigatórias e/ou legais na modalidade fundo a fundo, além da viabilização das construção, ampliação, reformas e melhorias de equipamentos da Proteção Social Básica, para fortalecer vínculos familiares e comunitários, com vistas a prevenir situações de risco social. |                       |                             |              |       |       |       |       |       |            |       |                |             |                |              |            |
|                          |  |                       |                             | PRODUTOS     |       |       |       |       |       |            |       |                |             |                |              |            |
|                          |  |                       |                             | Mesorregiões |       |       |       |       |       |            |       |                |             |                |              |            |
|                          |  |                       |                             | 900          | 905   | 910   | 915   | 920   | 925   | 930        | 935   | 940            | 945         | 990            | 995          | Total      |
|                          | Apoiar e assessorar o programa Bolsa Família e Cadastro Único para Programas Sociais.  | município beneficiado | unidade                     | 25           | 14    | 24    | 37    | 61    | 79    | 46         | 50    | 21             | 42          |                |              | 399        |
|                          | Cofinanciar municípios para concessão de benefícios eventuais.   | município beneficiado | unidade                     | 15           | 11    | 5     | 22    | 41    | 48    | 15         | 39    | 10             | 21          |                |              | 227        |
|                          |  |                       |                             | OBRAS        |       |       |       |       |       |            |       |                |             |                |              |            |
|                          |  |                       |                             |              |       |       |       |       |       |            |       |                |             |                |              |            |
| <b>CÓDIGO</b>            | <b>ESPECIFICAÇÃO</b>   |                       |                             |              |       |       |       |       |       |            |       | <b>UNIDADE</b> | <b>QTDE</b> | <b>GR. FT.</b> | <b>TOTAL</b> |            |
| 0021                     | CENTRO-OCIDENTAL / Farol   |                       |                             |              |       |       |       |       |       |            |       |                |             |                |              |            |
|                          | Construir Centro de Referência de Assistência Social – CRAS – Farol (Em Projeto)   |                       |                             |              |       |       |       |       |       |            |       | m²             | 200         | 01             | 50.000       |            |

Continua na próxima página

| PROGRAMA DE TRABALHO     |  | Recursos de Todas as Fontes |       |            | R\$ 1,00 |            |
|--------------------------|--|-----------------------------|-------|------------|----------|------------|
| CÓDIGO                   | ESPECIFICAÇÃO  | UNIDADE                     | QTDE  | GR. FT.    | TOTAL    |            |
| 0006                     | CENTRO-OCIDENTAL / Goioerê<br>Construir Prédio de Atividades Intergeracionais - PAI - Goioerê (Em Projeto)   | m²                          | 2.000 | 01         | 30.000   |            |
| 0018                     | CENTRO-OCIDENTAL / Nova Cantu<br>Construir Centro de Referência de Assistência Social - CRAS - Nova Cantu (Em Licitação)   | m²                          | 200   | 01         | 50.000   |            |
| 0007                     | CENTRO-ORIENTAL / Carambeí<br>Construir Prédio de Atividades Intergeracionais - PAI - Carambeí (Em Projeto)  | m²                          | 2.000 | 01         | 30.000   |            |
| 0019                     | METROPOLITANA DE CURITIBA / Mandirituba<br>Construir Centro de Referência de Assistência Social - CRAS - Mandirituba (Em Projeto)  | m²                          | 200   | 01         | 50.000   |            |
| 0017                     | METROPOLITANA DE CURITIBA / Tijucas do Sul<br>Construir Centro de Referência de Assistência Social - CRAS - Tijucas do Sul (Em Projeto)  | m²                          | 200   | 01         | 50.000   |            |
| 0016                     | NOROESTE / Tamboara<br>Construir Centro de Referência de Assistência Social - CRAS - Tamboara (Em Execução)  | m²                          | 200   | 01         | 149.000  |            |
| 0015                     | NORTE PIONEIRO / Abatiá<br>Construir Centro de Referência de Assistência Social - CRAS - Abatiá (Em Projeto)   | m²                          | 200   | 01         | 50.000   |            |
| 0032                     | NORTE PIONEIRO / Ibaiti<br>Construir Centro de Referência de Assistência Social - CRAS - Ibaiti (Em Execução)  | m²                          | 200   | 01         | 148.000  |            |
| 0002                     | NORTE PIONEIRO / Nova Fátima<br>Construir Centro de Referência de Assistência Social - CRAS - Nova Fátima (Em Projeto)   | m²                          | 200   | 01         | 50.000   |            |
| 0013                     | NORTE PIONEIRO / Salto do Itararé<br>Construir Centro de Referência de Assistência Social - CRAS - Salto do Itararé (Em Projeto)   | m²                          | 200   | 01         | 50.000   |            |
| 0014                     | NORTE PIONEIRO / Tomazina<br>Construir Centro de Referência de Assistência Social - CRAS - Tomazina (Em Projeto)   | m²                          | 200   | 01         | 50.000   |            |
| 0008                     | OESTE / Assis Chateaubriand<br>Construir Prédio de Atividades Intergeracionais - PAI - Assis Chateaubriand (Em Projeto)  | m²                          | 2.000 | 01         | 30.000   |            |
| 0026                     | OESTE / Medianeira<br>Construir Prédio de Atividades Intergeracionais - PAI - Medianeira (Em Projeto)  | m²                          | 2.000 | 01         | 30.000   |            |
| 0027                     | OESTE / Santa Helena<br>Construir Prédio de Atividades Intergeracionais - PAI - Santa Helena (Em Projeto)  | m²                          | 2.000 | 01         | 30.000   |            |
| 0028                     | OESTE / Tupãssi<br>Construir Prédio de Atividades Intergeracionais - PAI - Tupãssi (Em Projeto)  | m²                          | 2.000 | 01         | 30.000   |            |
| 0009                     | SUDESTE / Imbituva<br>Construir Prédio de Atividades Intergeracionais - PAI - Imbituva (Em Projeto)  | m²                          | 2.000 | 01         | 30.000   |            |
| 0010                     | SUDOESTE / Capanema<br>Construir Prédio de Atividades Intergeracionais - PAI - Capanema (Em Projeto)   | m²                          | 2.000 | 01         | 30.000   |            |
| 0031                     | SUDOESTE / Coronel Vivida<br>Construir Prédio de Atividades Intergeracionais - PAI - Coronel Vivida (Em Projeto)   | m²                          | 2.000 | 01         | 30.000   |            |
| <b>4967.08244166.425</b> | <b>*PROTEÇÃO SOCIAL ESPECIAL DE MÉDIA E ALTA COMPLEXIDADE</b><br>Apoiar os municípios na estruturação e expansão dos serviços, programas e projetos da proteção social especial de média e alta complexidade, de acordo com a Tipificação Nacional dos Serviços Socioassistenciais, mediante assessoramento técnico, capacitação, monitoramento e cofinanciamento por meio de transferências voluntárias, obrigatórias e/ou legais na modalidade fundo a fundo e construção de equipamentos, para restabelecer vínculos familiares e comunitários e oferecer proteção integral a indivíduos, ampliando e qualificando o atendimento municipal e regional às famílias e indivíduos em situação de risco pessoal e social. |                             | 0     | 16.003.500 | 0        | 16.003.500 |

Continua na próxima página

| PROGRAMA DE TRABALHO        |   |                       |                             |     |     |     |     |     |     |     |     |         |      |        |            |        |            |
|-----------------------------|---|-----------------------|-----------------------------|-----|-----|-----|-----|-----|-----|-----|-----|---------|------|--------|------------|--------|------------|
| CÓDIGO                      | ESPECIFICAÇÃO   | PROJETOS              | Recursos de Todas as Fontes |     |     |     |     |     |     |     |     |         |      |        | R\$ 1,00   |        |            |
|                             |   |                       | ATIVIDADES                  |     |     |     |     |     |     |     |     |         |      |        | TOTAL      |        |            |
| Especificações              | Produto   | Un. Medida            | Mesorregiões                |     |     |     |     |     |     |     |     |         |      |        | Total      |        |            |
|                             |   |                       | 900                         | 905 | 910 | 915 | 920 | 925 | 930 | 935 | 940 | 945     | 990  | 995    |            |        |            |
|                             | Apoiar municípios na execução de serviços tipificados de média complexidade por meio de cofinanciamento fundo a fundo.  | município beneficiado | unidade                     | 55  | 1   | 1   | 9   | 4   | 14  | 2   | 9   | 1       |      |        | 96         |        |            |
|                             | Apoiar municípios na execução de serviços tipificados de alta complexidade por meio de cofinanciamento fundo a fundo.   | município beneficiado | unidade                     | 4   | 9   | 7   | 18  | 10  | 21  | 11  | 9   | 8       | 5    |        | 102        |        |            |
|                             | Apoiar municípios na execução de serviços regionalizados de alta complexidade conforme tipificação nacional por meio de cofinanciamento fundo a fundo.                            | município beneficiado | unidade                     |     |     |     |     |     |     |     | 1   | 2       |      |        | 3          |        |            |
|                             | Financiar serviços de acolhimento institucional por meio de contratos e parcerias.  | pessoa atendida       | unidade                     |     |     |     | 32  |     |     |     |     |         |      |        | 32         |        |            |
| OBRAS                       |   |                       |                             |     |     |     |     |     |     |     |     |         |      |        |            |        |            |
| CÓDIGO                      | ESPECIFICAÇÃO   |                       |                             |     |     |     |     |     |     |     |     | UNIDADE | QTDE | GR.FT. | TOTAL      |        |            |
| 0006                        | METROPOLITANA DE CURITIBA / Pontal do Paraná  |                       |                             |     |     |     |     |     |     |     |     |         |      |        |            |        |            |
|                             | Construir Centro de Referência Especializado de Assistência Social - CREAS - Pontal do Paraná (Em Execução)   |                       |                             |     |     |     |     |     |     |     |     | m²      | 200  | 01     | 161.000    |        |            |
| 0002                        | OESTE / Anahy   |                       |                             |     |     |     |     |     |     |     |     |         |      |        |            |        |            |
|                             | Construir Centro de Referência Especializado de Assistência Social - CREAS - Anahy (Em Execução)  |                       |                             |     |     |     |     |     |     |     |     | m²      | 200  | 01     | 164.000    |        |            |
| 0009                        | OESTE / Guaraniaçu  |                       |                             |     |     |     |     |     |     |     |     |         |      |        |            |        |            |
|                             | Construir Centro de Referência Especializado de Assistência Social - CREAS - Guaraniaçu (Em Execução)   |                       |                             |     |     |     |     |     |     |     |     | m²      | 200  | 01     | 50.000     |        |            |
|                             | ENCARGOS ESPECIAIS  |                       |                             |     |     |     |     |     |     |     |     |         | 0    |        | 98.500     | 98.500 |            |
|                             | OUTROS ENCARGOS ESPECIAIS   |                       |                             |     |     |     |     |     |     |     |     |         | 0    |        | 98.500     | 98.500 |            |
|                             | OBRIGAÇÕES ESPECIAIS  |                       |                             |     |     |     |     |     |     |     |     |         | 0    |        | 98.500     | 98.500 |            |
| 4967.28846999.235           | <b>*ENCARGOS ESPECIAIS - FEAS</b>   |                       |                             |     |     |     |     |     |     |     |     |         | 0    |        | 98.500     | 98.500 |            |
|                             | Cumprir as obrigações tributárias e contributivas, tais como: PASEP, precatórios, ações trabalhistas, obrigações de pequeno valor e outros encargos, conforme legislação vigente. |                       |                             |     |     |     |     |     |     |     |     |         |      |        |            |        |            |
| <b>TOTAL</b>                |   |                       |                             |     |     |     |     |     |     |     |     |         |      | 0      | 41.952.930 | 98.500 | 42.051.430 |
| <b>*Recursos Vinculados</b> |   |                       |                             |     |     |     |     |     |     |     |     |         |      |        |            |        |            |

## DETALHAMENTO DA DESPESA POR MODALIDADE E POR GRUPO DE FONTE

| Ação | Grupo Fonte | Mod. Aplic. | Pessoal e Enc. Sociais | Juros e Enc. da Dívida | Outras Desp. Correntes | Investimentos | Recursos de Todas as Fontes |                       | R\$ 1,00   |
|------|-------------|-------------|------------------------|------------------------|------------------------|---------------|-----------------------------|-----------------------|------------|
|      |             |             |                        |                        |                        |               | Inversões Financeiras       | Amortização da Dívida | Total      |
| 6420 | 01          | 41          | 0                      | 0                      | 4.420.000              | 0             | 0                           | 0                     | 4.420.000  |
|      | 01          | T           | 0                      | 0                      | 4.420.000              | 0             | 0                           | 0                     | 4.420.000  |
|      | 95          | 41          | 0                      | 0                      | 1.544.000              | 0             | 0                           | 0                     | 1.544.000  |
|      | 95          | 90          | 0                      | 0                      | 3.056.000              | 250.000       | 0                           | 0                     | 3.306.000  |
|      | 95          | T           | 0                      | 0                      | 4.600.000              | 250.000       | 0                           | 0                     | 4.850.000  |
| 6422 | T           | T           | 0                      | 0                      | 9.020.000              | 250.000       | 0                           | 0                     | 9.270.000  |
|      | 01          | 90          | 0                      | 0                      | 14.163.430             | 0             | 0                           | 0                     | 14.163.430 |
|      | 01          | T           | 0                      | 0                      | 14.163.430             | 0             | 0                           | 0                     | 14.163.430 |
| 6424 | T           | T           | 0                      | 0                      | 14.163.430             | 0             | 0                           | 0                     | 14.163.430 |
|      | 01          | 41          | 0                      | 0                      | 970.000                | 300.000       | 0                           | 0                     | 1.270.000  |
|      | 01          | 90          | 0                      | 0                      | 967.000                | 0             | 0                           | 0                     | 967.000    |

Continua na próxima página

## DETALHAMENTO DA DESPESA POR MODALIDADE E POR GRUPO DE FONTE

| Ação | Grupo Fonte  | Mod. Aplic. | Pessoal e Enc. Sociais |                        |               |                       | Recursos de Todas as Fontes |            |                   | R\$ 1,00 |
|------|--------------|-------------|------------------------|------------------------|---------------|-----------------------|-----------------------------|------------|-------------------|----------|
|      |              |             | Juros e Enc. da Dívida | Outras Desp. Correntes | Investimentos | Inversões Financeiras | Amortização da Dívida       | Total      |                   |          |
| 6425 | 01           | T           | 0                      | 0                      | 1.267.000     | 0                     | 0                           | 2.237.000  |                   |          |
|      | 95           | 90          | 0                      | 0                      | 279.000       | 0                     | 0                           | 279.000    |                   |          |
|      | 95           | T           | 0                      | 0                      | 279.000       | 0                     | 0                           | 279.000    |                   |          |
|      | T            | T           | 0                      | 0                      | 1.249.000     | 1.267.000             | 0                           | 2.516.000  |                   |          |
|      | 01           | 41          | 0                      | 0                      | 13.580.000    | 0                     | 0                           | 13.580.000 |                   |          |
|      | 01           | 50          | 0                      | 0                      | 780.000       | 0                     | 0                           | 780.000    |                   |          |
|      | 01           | 90          | 0                      | 0                      | 0             | 375.000               | 0                           | 375.000    |                   |          |
|      | 01           | T           | 0                      | 0                      | 14.360.000    | 375.000               | 0                           | 14.735.000 |                   |          |
|      | 95           | 41          | 0                      | 0                      | 995.000       | 186.000               | 0                           | 1.181.000  |                   |          |
|      | 95           | 90          | 0                      | 0                      | 87.500        | 0                     | 0                           | 87.500     |                   |          |
| 9235 | 95           | T           | 0                      | 0                      | 1.082.500     | 186.000               | 0                           | 1.268.500  |                   |          |
|      | T            | T           | 0                      | 0                      | 15.442.500    | 561.000               | 0                           | 16.003.500 |                   |          |
|      | 01           | 90          | 0                      | 0                      | 10.000        | 0                     | 0                           | 10.000     |                   |          |
|      | 01           | T           | 0                      | 0                      | 10.000        | 0                     | 0                           | 10.000     |                   |          |
|      | 95           | 90          | 0                      | 0                      | 88.500        | 0                     | 0                           | 88.500     |                   |          |
|      | 95           | T           | 0                      | 0                      | 88.500        | 0                     | 0                           | 88.500     |                   |          |
|      | T            | T           | 0                      | 0                      | 98.500        | 0                     | 0                           | 98.500     |                   |          |
|      | <b>TOTAL</b> |             |                        | <b>0</b>               | <b>0</b>      | <b>39.973.430</b>     | <b>2.078.000</b>            | <b>0</b>   | <b>42.051.430</b> |          |

## 4900 - SECRETARIA DE ESTADO DA JUSTIÇA, FAMÍLIA E TRABALHO

## 4968 - FUNDO ESTADUAL DO TRABALHO - FET

## DEMONSTRATIVO DAS RECEITAS PRÓPRIAS

| CÓDIGO                    | ESPECIFICAÇÃO  | RECEITA BRUTA              | DEDUÇÕES           | RECEITA LÍQUIDA  |
|---------------------------|--|----------------------------|--------------------|------------------|
| 1.0.0.0.00.0.0.00.00      | Receitas Correntes                                       | 1.090.000                  | 0                  | 1.090.000        |
| 1.3.0.0.00.0.0.00.00      | Receita Patrimonial                                      | 100.000                    | 0                  | 100.000          |
| 1.3.2.0.00.0.0.00.00      | Valores Mobiliários                                      | 100.000                    | 0                  | 100.000          |
| 1.3.2.1.00.0.0.00.00      | Juros e Correções Monetárias                             | 100.000                    | 0                  | 100.000          |
| 1.3.2.1.00.1.0.00.00      | Remuneração de Depósitos Bancários                       | 100.000                    | 0                  | 100.000          |
| 1.7.0.0.00.0.0.00.00      | Transferências Correntes                                 | 990.000                    | 0                  | 990.000          |
| 1.7.1.0.00.0.0.00.00      | Transferências da União e de suas Entidades              | 990.000                    | 0                  | 990.000          |
| 1.7.1.8.00.0.0.00.00      | Transferências da União - Específica E/M                 | 990.000                    | 0                  | 990.000          |
| 1.7.1.8.10.0.0.00.00      | Transferências de Convênios da União e de Suas Entidades | 990.000                    | 0                  | 990.000          |
| 1.7.1.8.10.9.0.00.00      | Outras Transferências de Convênios da União              | 990.000                    | 0                  | 990.000          |
| 1.7.1.8.10.9.1.00.00      | Outras Transferências de Convênios da União              | 990.000                    | 0                  | 990.000          |
| <b>RECEITAS CORRENTES</b> | <b>1.090.000</b>   |                            |                    |                  |
|                           |  | <b>RECEITAS DE CAPITAL</b> | <b>0</b>           |                  |
|                           |  |                            | <b>TOTAL GERAL</b> | <b>1.090.000</b> |

## CONSOLIDAÇÃO DA RECEITA DA UNIDADE

| ESPECIFICAÇÃO                             | VALOR            |
|---|------------------|
| RECEITAS PRÓPRIAS                         | 1.090.000        |
| REPASSES DE RECURSOS DO TESOUREO ESTADUAL | 520.000          |
| <b>TOTAL</b>                              | <b>1.610.000</b> |

## PROGRAMA DE TRABALHO

| CÓDIGO | ESPECIFICAÇÃO                                     | Recursos de Todas as Fontes |            |          | R\$ 1,00  |
|--------|---|-----------------------------|------------|----------|-----------|
|        |   | PROJETOS                    | ATIVIDADES | OPER.ESP | TOTAL     |
|        | TRABALHO  | 0                           | 1.610.000  | 0        | 1.610.000 |
|        | EMPREGABILIDADE                                   | 0                           | 1.610.000  | 0        | 1.610.000 |
|        | JUSTIÇA, CIDADANIA, TRABALHO E ASSISTÊNCIA SOCIAL | 0                           | 1.610.000  | 0        | 1.610.000 |

Continua na próxima página

| PROGRAMA DE TRABALHO  |  |            |                             |     |     |        |     |     |           |     |     |     |     |     |           |           |
|---|--|------------|-----------------------------|-----|-----|--------|-----|-----|-----------|-----|-----|-----|-----|-----|-----------|-----------|
| CÓDIGO  | ESPECIFICAÇÃO  | PROJETOS   | Recursos de Todas as Fontes |     |     |        |     |     |           |     |     |     |     |     | R\$ 1,00  |           |
|   |  |            | OPER.ESP                    |     |     |        |     |     |           |     |     |     |     |     | TOTAL     |           |
| 4968.11333166.019   | <b>*AÇÕES DO FET</b>   | 0          | 1.610.000                   |     |     |        |     |     |           |     |     |     |     |     | 0         | 1.610.000 |
|   | Destinar recursos para a gestão da Política Estadual do Trabalho, Emprego e Renda, desenvolvida por meio da Rede do Sistema Nacional de Emprego - SINE/Paraná, instituindo a transferência de recursos federais para as despesas com a organização, a implementação, a manutenção, a modernização e a gestão do SINE por meio de fundos do trabalho. |            |                             |     |     |        |     |     |           |     |     |     |     |     |           |           |
| <b>PRODUTOS</b>   |  |            |                             |     |     |        |     |     |           |     |     |     |     |     |           |           |
| Especificações  | Produto  | Un. Medida | Mesorregiões                |     |     |        |     |     |           |     |     |     |     |     | Total     |           |
|   |  |            | 900                         | 905 | 910 | 915    | 920 | 925 | 930       | 935 | 940 | 945 | 990 | 995 |           |           |
| Assessorar os municípios visando a adesão ao Fundo Municipal do Trabalho. | assessoria realizada   | unidade    |                             | 5   | 5   | 17     | 9   | 7   | 10        | 17  | 5   | 5   |     |     | 80        |           |
| Apoiar municípios para manutenção das Agências do Trabalhador.            | município beneficiado  | unidade    |                             |     |     | 1      |     |     |           |     |     |     |     |     | 1         |           |
| Qualificar trabalhadores em busca do primeiro emprego.                    | trabalhador qualificado  | unidade    |                             |     |     | 196000 |     |     |           |     |     |     |     |     | 196000    |           |
| <b>TOTAL</b>  |  |            |                             |     |     |        |     | 0   | 1.610.000 |     |     |     | 0   |     | 1.610.000 |           |
| <b>*Recursos Vinculados</b>   |  |            |                             |     |     |        |     |     |           |     |     |     |     |     |           |           |

| DETALHAMENTO DA DESPESA POR MODALIDADE E POR GRUPO DE FONTE |             |             |                        |                        |                        |               |                       |                       |           | Recursos de Todas as Fontes |  |  |  | R\$ 1,00 |
|---|-------------|-------------|------------------------|------------------------|------------------------|---------------|-----------------------|-----------------------|-----------|-----------------------------|--|--|--|----------|
| Ação  | Grupo Fonte | Mod. Aplic. | Pessoal e Enc. Sociais | Juros e Enc. da Dívida | Outras Desp. Correntes | Investimentos | Inversões Financeiras | Amortização da Dívida | Total     |                             |  |  |  |          |
| 6019  | 01          | 90          | 0                      | 0                      | 200.000                | 320.000       | 0                     | 0                     | 520.000   |                             |  |  |  |          |
|   | 01          | T           | 0                      | 0                      | 200.000                | 320.000       | 0                     | 0                     | 520.000   |                             |  |  |  |          |
|   | 95          | 41          | 0                      | 0                      | 1.079.000              | 0             | 0                     | 0                     | 1.079.000 |                             |  |  |  |          |
|   | 95          | 90          | 0                      | 0                      | 11.000                 | 0             | 0                     | 0                     | 11.000    |                             |  |  |  |          |
|   | 95          | T           | 0                      | 0                      | 1.090.000              | 0             | 0                     | 0                     | 1.090.000 |                             |  |  |  |          |
|   | T           | T           | 0                      | 0                      | 1.290.000              | 320.000       | 0                     | 0                     | 1.610.000 |                             |  |  |  |          |
| <b>TOTAL</b>  |             |             | 0                      | 0                      | 1.290.000              | 320.000       | 0                     | 0                     | 1.610.000 |                             |  |  |  |          |

## 4900 – SECRETARIA DE ESTADO DA JUSTIÇA, FAMÍLIA E TRABALHO

## 4969 – FUNDO ESTADUAL DE INTERESSES DIFUSOS – FEID

| DEMONSTRATIVO DAS RECEITAS PRÓPRIAS |   |               |          |                 |  | R\$ 1,00 |  |  |
|-------------------------------------|---|---------------|----------|-----------------|--|----------|--|--|
| CÓDIGO                              | ESPECIFICAÇÃO   | RECEITA BRUTA | DEDUÇÕES | RECEITA LÍQUIDA |  |          |  |  |
| 1.0.0.0.00.0.0.00.00                | Receitas Correntes                                    | 107.300       | 0        | 107.300         |  |          |  |  |
| 1.3.0.0.00.0.0.00.00                | Receita Patrimonial                                   | 1.000         | 0        | 1.000           |  |          |  |  |
| 1.3.2.0.00.0.0.00.00                | Valores Mobiliários                                   | 1.000         | 0        | 1.000           |  |          |  |  |
| 1.3.2.1.00.0.0.00.00                | Juros e Correções Monetárias                          | 1.000         | 0        | 1.000           |  |          |  |  |
| 1.3.2.1.00.1.0.00.00                | Remuneração de Depósitos Bancários                    | 1.000         | 0        | 1.000           |  |          |  |  |
| 1.9.0.0.00.0.0.00.00                | Outras Receitas Correntes                             | 106.300       | 0        | 106.300         |  |          |  |  |
| 1.9.1.0.00.0.0.00.00                | Multas Administrativas, Contratuais e Judiciais       | 106.300       | 0        | 106.300         |  |          |  |  |
| 1.9.1.0.01.0.0.00.00                | Multas Previstas em Legislação Específica             | 106.300       | 0        | 106.300         |  |          |  |  |
| 1.9.1.0.01.1.0.00.00                | Multas Previstas em Legislação Específica             | 106.300       | 0        | 106.300         |  |          |  |  |
| 1.9.1.0.01.1.1.00.00                | Multas Previstas em Legislação Específica - Principal | 106.300       | 0        | 106.300         |  |          |  |  |
| 1.9.1.0.01.1.1.11.00                | Outras Multas   | 6.300         | 0        | 6.300           |  |          |  |  |

Continua na próxima página

## ESTADO DO PARANÁ – ORÇAMENTO DE 2022

422

| DEMONSTRATIVO DAS RECEITAS PRÓPRIAS |  |               |                              |                            | R\$ 1,00 |
|-------------------------------------|--|---------------|------------------------------|----------------------------|----------|
| CÓDIGO                              | ESPECIFICAÇÃO  | RECEITA BRUTA | DEDUÇÕES                     | RECEITA LÍQUIDA            |          |
| 1.9.1.0.01.1.1.14.00                | Multas Decorrentes do Descumprimento de Cláusula Penal de Compromisso de Ajustamento e Conduta | 100.000       | 0                            | 100.000                    |          |
|                                     | <b>RECEITAS CORRENTES</b> 107.300  |               | <b>RECEITAS DE CAPITAL</b> 0 | <b>TOTAL GERAL</b> 107.300 |          |

| CONSOLIDAÇÃO DA RECEITA DA UNIDADE        |  | R\$ 1,00       |
|---|--|----------------|
| ESPECIFICAÇÃO                             |  | VALOR          |
| RECEITAS PRÓPRIAS                         |  | 110.000        |
| REPASSES DE RECURSOS DO TESOUREO ESTADUAL |  | 30             |
| <b>TOTAL</b>                              |  | <b>110.030</b> |

| PROGRAMA DE TRABALHO |  |          |                             |          | R\$ 1,00 |       |
|----------------------|--|----------|-----------------------------|----------|----------|-------|
| CÓDIGO               | ESPECIFICAÇÃO  | PROJETOS | Recursos de Todas as Fontes |          |          | TOTAL |
|                      |  |          | ATIVIDADES                  | OPER.ESP |          |       |
|                      | DIREITOS DA CIDADANIA  | 0        | 105.300                     | 0        | 105.300  |       |
|                      | DIREITOS INDIVIDUAIS, COLETIVOS E DIFUSOS  | 0        | 105.300                     | 0        | 105.300  |       |
|                      | JUSTIÇA, CIDADANIA, TRABALHO E ASSISTÊNCIA SOCIAL  | 0        | 105.300                     | 0        | 105.300  |       |
| 4969.14422166.390    | <b>*AÇÕES DO FEID</b>  | 0        | 105.300                     | 0        | 105.300  |       |
|                      | Prevenir e reparar os danos causados a bens e direitos de valor artístico, estético, histórico, turístico e paisagístico, por infração à ordem econômica, à ordem urbanística, à honra e à dignidade de grupos raciais, étnicos ou religiosos, ao patrimônio público e social e a outros interesses difusos e coletivos. |          |                             |          |          |       |

## PRODUTOS

| Especificações  | Produto   | Un. Medida | Mesorregiões |     |     |     |     |     |     |         |     |     |     |       | Total |         |
|---|---|------------|--------------|-----|-----|-----|-----|-----|-----|---------|-----|-----|-----|-------|-------|---------|
|   |   |            | 900          | 905 | 910 | 915 | 920 | 925 | 930 | 935     | 940 | 945 | 990 | 995   |       |         |
| Realizar projetos de prevenção e a reparação dos danos causados a bens e direitos de valor artístico, estético, histórico, turístico e paisagístico urbano, por infração à ordem econômica, à ordem urbanística, à honra e à dignidade de grupos raciais. | atividade desenvolvida unidade  |            |              |     |     | 3   |     |     | 2   |         |     | 2   |     |       |       | 7       |
| Apoiar organizações da sociedade civil e municípios em Serviços de Reformas e Reparos relacionados aos interesses difusos.  | parceria formalizada unidade  |            | 1            | 1   | 1   | 3   | 2   | 3   | 1   | 3       | 1   | 1   |     |       |       | 17      |
|   | ENCARGOS ESPECIAIS  |            |              |     |     |     |     | 0   |     |         |     |     |     | 2.030 |       | 2.030   |
|   | OUTROS ENCARGOS ESPECIAIS   |            |              |     |     |     |     | 0   |     |         |     |     |     | 2.030 |       | 2.030   |
|   | OBRIGAÇÕES ESPECIAIS  |            |              |     |     |     |     | 0   |     |         |     |     |     | 2.030 |       | 2.030   |
| 4969.28846999.239   | <b>*ENCARGOS ESPECIAIS – FEID</b>   |            |              |     |     |     |     | 0   |     |         |     |     |     | 2.030 |       | 2.030   |
|   | Cumprir as obrigações tributárias e contributivas, tais como: PASEP, precatórios, ações trabalhistas, obrigações de pequeno valor e outros encargos, conforme legislação vigente. |            |              |     |     |     |     |     |     |         |     |     |     |       |       |         |
| <b>TOTAL</b>  |   |            |              |     |     |     |     | 0   |     | 105.300 |     |     |     | 2.030 |       | 107.330 |

\*Recursos Vinculados

| DETALHAMENTO DA DESPESA POR MODALIDADE E POR GRUPO DE FONTE |             |             |                        |                        |                        |               |                             |                       |   | R\$ 1,00 |
|---|-------------|-------------|------------------------|------------------------|------------------------|---------------|-----------------------------|-----------------------|---|----------|
| Ação  | Grupo Fonte | Mod. Aplic. | Pessoal e Enc. Sociais | Juros e Enc. da Dívida | Outras Desp. Correntes | Investimentos | Recursos de Todas as Fontes |                       |   | Total    |
|   |             |             |                        |                        |                        |               | Inversões Financeiras       | Amortização da Dívida |   |          |
| 6390  | 95          | 41          | 0                      | 0                      | 30.000                 | 0             | 0                           | 0                     | 0 | 30.000   |
|   | 95          | 50          | 0                      | 0                      | 30.000                 | 0             | 0                           | 0                     | 0 | 30.000   |
|   | 95          | 90          | 0                      | 0                      | 45.300                 | 0             | 0                           | 0                     | 0 | 45.300   |
|   | 95          | T           | 0                      | 0                      | 105.300                | 0             | 0                           | 0                     | 0 | 105.300  |
|   | T           | T           | 0                      | 0                      | 105.300                | 0             | 0                           | 0                     | 0 | 105.300  |

Continua na próxima página

## DETALHAMENTO DA DESPESA POR MODALIDADE E POR GRUPO DE FONTE

| Ação         | Grupo Fonte | Mod. Aplic. | Recursos de Todas as Fontes |                        |                        |               |                       |                       |                | R\$ 1,00 |
|--------------|-------------|-------------|-----------------------------|------------------------|------------------------|---------------|-----------------------|-----------------------|----------------|----------|
|              |             |             | Pessoal e Enc. Sociais      | Juros e Enc. da Dívida | Outras Desp. Correntes | Investimentos | Inversões Financeiras | Amortização da Dívida | Total          |          |
| 9239         | 01          | 90          | 0                           | 0                      | 30                     | 0             | 0                     | 0                     | 30             |          |
|              | 01          | T           | 0                           | 0                      | 30                     | 0             | 0                     | 0                     | 30             |          |
|              | 95          | 90          | 0                           | 0                      | 2.000                  | 0             | 0                     | 0                     | 2.000          |          |
|              | 95          | T           | 0                           | 0                      | 2.000                  | 0             | 0                     | 0                     | 2.000          |          |
|              | T           | T           | 0                           | 0                      | 2.030                  | 0             | 0                     | 0                     | 2.030          |          |
| <b>TOTAL</b> |             |             | <b>0</b>                    | <b>0</b>               | <b>107.330</b>         | <b>0</b>      | <b>0</b>              | <b>0</b>              | <b>107.330</b> |          |







**SECC - SECR. DE ESTADO DA COMUNICAÇÃO SOCIAL E DA CULTURA**



**LEGISLAÇÃO**

Lei Estadual nº 19.848, de 03 de maio de 2019 (Alteração);  
Lei Estadual nº 19.848, de 03 de maio de 2019 (Alteração);  
Decreto nº 1.568 de 05 de junho de 2019 (Altera dispositivos do Decreto nº 1.416, de 23 de maio de 2019, que aprovou a estrutura organizacional básica dos órgãos integrantes da Administração Direta do Poder Executivo Estadual e dá outras providências).

**ATRIBUIÇÕES**

A gestão da comunicação institucional e legal;  
A coordenação da divulgação das atividades do Governo;  
A promoção e a cobertura de eventos em que o Governo tiver participação e a divulgação de eventos de interesse do Estado;  
O assessoramento ao Governador do Estado no relacionamento com a imprensa nacional e internacional;  
O estabelecimento de diretrizes de comunicação social a serem observadas e desenvolvidas pelas unidades setoriais de imprensa do Poder Executivo do Paraná;  
A coordenação e o controle da programação e da divulgação de atividades do Governo do Paraná;  
O incentivo, o fomento, o desenvolvimento e a divulgação de uma cultura paranaense cidadã;  
A gestão do sistema de informação cultural;  
A pesquisa, a promoção e a preservação do patrimônio cultural, histórico e artístico do Estado, material e imaterial;  
O apoio e a promoção de instalação de equipamentos culturais;  
A articulação com órgãos, entidades oficiais e agentes da comunidade para promoção do intercâmbio e à cooperação cultural;  
A formulação e articulação de políticas, programas e projetos de cultura;  
O fomento e incentivo à economia criativa e ao artesanato priorizando, de forma difusa, à geração de trabalho, emprego e renda;  
A promoção e ampliação do acesso da população aos bens culturais, materiais e imateriais, em todo o Estado;  
O apoio à implantação de redes culturais no Estado;  
O fomento à qualificação profissional dos agentes culturais, respeitadas as especificidades de cada área, em todo o território estadual.

**A – Resumos Gerais****5100 – SECRETARIA DE ESTADO DA COMUNICAÇÃO SOCIAL E DA CULTURA**

|                             |  | PROGRAMA DE TRABALHO |                    |                   | Recursos de Todas as Fontes |                          |                  | R\$ 1,00 |
|-----------------------------|--|----------------------|--------------------|-------------------|-----------------------------|--------------------------|------------------|----------|
| CÓDIGO                      | ESPECIFICAÇÃO  | CORRENTES            | TESOURO<br>CAPITAL | TOTAL             | CORRENTES                   | OUTRAS FONTES<br>CAPITAL | TOTAL            |          |
|                             | CULTURA  | 80.788.346           | 1.400.000          | 82.188.346        | 1.254.409                   | 78.800                   | 1.333.209        |          |
|                             | ADMINISTRAÇÃO GERAL  | 74.949.708           | 0                  | 74.949.708        | 405.656                     | 114.750                  | 520.406          |          |
|                             | GESTÃO ADMINISTRATIVA                                      | 74.949.708           | 0                  | 74.949.708        | 405.656                     | 114.750                  | 520.406          |          |
| 5100.13122426.191           | *GESTÃO ADMINISTRATIVA – SECC                              | 29.931.833           | 0                  | 29.931.833        | 0                           | 0                        | 0                |          |
| 5100.13122426.197           | *GESTÃO ADMINISTRATIVA – BPP                               | 10.740.858           | 0                  | 10.740.858        | 0                           | 0                        | 0                |          |
| 5100.13122426.200           | GESTÃO ADMINISTRATIVA – CCTG                               | 25.786.919           | 0                  | 25.786.919        | 394.156                     | 60.000                   | 454.156          |          |
|                             | DIFUSÃO CULTURAL   | 14.328.736           | 1.400.000          | 15.728.736        | 860.253                     | 18.800                   | 879.053          |          |
|                             | PARANÁ CULTURAL  | 14.328.736           | 1.400.000          | 15.728.736        | 860.253                     | 18.800                   | 879.053          |          |
| 5100.13392155.104           | *MEDIDAS EMERGENCIAIS AO SETOR CULTURAL DURANTE A PANDEMIA | 0                    | 0                  | 0                 | 318.978                     | 0                        | 318.978          |          |
| 5100.13392156.196           | PARANÁ LITERÁRIO   | 100.000              | 0                  | 100.000           | 0                           | 3.800                    | 3.800            |          |
| 5100.13392156.199           | *PRODUÇÃO ARTÍSTICA E CULTURAL                             | 100.000              | 0                  | 100.000           | 350.700                     | 0                        | 350.700          |          |
| 5100.13392156.382           | *FUNDO ESTADUAL DE CULTURA – FEC                           | 0                    | 0                  | 0                 | 190.575                     | 15.000                   | 205.575          |          |
| 5100.13392156.392           | *FORTALECIMENTO DAS POLÍTICAS PÚBLICAS CULTURAIS           | 4.557.300            | 1.400.000          | 5.957.300         | 0                           | 0                        | 0                |          |
| 5100.13392156.444           | GERENCIAMENTO DO CONTRATO DE GESTÃO COM MON                | 2.978.294            | 0                  | 2.978.294         | 0                           | 0                        | 0                |          |
| 5100.13392156.449           | GERENCIAMENTO DO CONTRATO DE GESTÃO COM PALCO PARANÁ       | 6.593.142            | 0                  | 6.593.142         | 0                           | 0                        | 0                |          |
|                             | COMUNICAÇÕES   | 14.510.322           | 0                  | 14.510.322        | 11.500                      | 54.750                   | 66.250           |          |
|                             | ADMINISTRAÇÃO GERAL  | 74.949.708           | 0                  | 74.949.708        | 405.656                     | 114.750                  | 520.406          |          |
|                             | GESTÃO ADMINISTRATIVA                                      | 74.949.708           | 0                  | 74.949.708        | 405.656                     | 114.750                  | 520.406          |          |
| 5100.24122426.188           | GESTÃO ADMINISTRATIVA – RTVE                               | 8.490.098            | 0                  | 8.490.098         | 11.500                      | 54.750                   | 66.250           |          |
|                             | COMUNICAÇÃO SOCIAL   | 4.200.000            | 0                  | 4.200.000         | 0                           | 0                        | 0                |          |
|                             | GESTÃO PÚBLICA, TRANSPARÊNCIA & COMPLIANCE                 | 6.020.224            | 0                  | 6.020.224         | 0                           | 0                        | 0                |          |
| 5100.24131406.062           | COMUNICAÇÃO INOVADORA                                      | 4.200.000            | 0                  | 4.200.000         | 0                           | 0                        | 0                |          |
|                             | TELECOMUNICAÇÕES   | 1.820.224            | 0                  | 1.820.224         | 0                           | 0                        | 0                |          |
|                             | GESTÃO PÚBLICA, TRANSPARÊNCIA & COMPLIANCE                 | 6.020.224            | 0                  | 6.020.224         | 0                           | 0                        | 0                |          |
| 5100.24722406.451           | GERENCIAMENTO DO CONTRATO DE GESTÃO COM EPR                | 1.820.224            | 0                  | 1.820.224         | 0                           | 0                        | 0                |          |
|                             | ENCARGOS ESPECIAIS   | 38.430               | 0                  | 38.430            | 296.051                     | 0                        | 296.051          |          |
|                             | OUTROS ENCARGOS ESPECIAIS                                  | 38.430               | 0                  | 38.430            | 296.051                     | 0                        | 296.051          |          |
|                             | OBRIGAÇÕES ESPECIAIS                                       | 38.430               | 0                  | 38.430            | 296.051                     | 0                        | 296.051          |          |
| 5100.28846999.033           | *ENCARGOS ESPECIAIS – CCTG                                 | 7.620                | 0                  | 7.620             | 283.894                     | 0                        | 283.894          |          |
| 5100.28846999.212           | *ENCARGOS ESPECIAIS – BPP                                  | 20                   | 0                  | 20                | 10                          | 0                        | 10               |          |
| 5100.28846999.213           | *ENCARGOS ESPECIAIS – FEC                                  | 700                  | 0                  | 700               | 5.147                       | 0                        | 5.147            |          |
| 5100.28846999.217           | *ENCARGOS ESPECIAIS – PARANÁ EDUCATIVA                     | 30.090               | 0                  | 30.090            | 7.000                       | 0                        | 7.000            |          |
|                             | <b>TOTAL</b>   | <b>95.337.098</b>    | <b>1.400.000</b>   | <b>96.737.098</b> | <b>1.561.960</b>            | <b>133.550</b>           | <b>1.695.510</b> |          |
| <b>*Recursos Vinculados</b> |  |                      |                    |                   |                             |                          |                  |          |

**DEMONSTRATIVO DA DESPESA POR UNIDADES ORÇAMENTÁRIAS E CATEGORIAS ECONÔMICAS SEGUNDO A ORIGEM DOS RECURSOS**

|        |  | Recursos de Todas as Fontes |                    |                   | R\$ 1,00         |                          |                  |
|--------|--|-----------------------------|--------------------|-------------------|------------------|--------------------------|------------------|
| CÓDIGO | ESPECIFICAÇÃO  | CORRENTES                   | TESOURO<br>CAPITAL | TOTAL             | CORRENTES        | OUTRAS FONTES<br>CAPITAL | TOTAL            |
| 5102   | DIRETORIA GERAL  | 50.080.793                  | 1.400.000          | 51.480.793        | 0                | 0                        | 0                |
| 5131   | BIBLIOTECA PÚBLICA DO PARANÁ – BPP                       | 10.840.878                  | 0                  | 10.840.878        | 10               | 3.800                    | 3.810            |
| 5132   | CENTRO CULTURAL TEATRO GUAÍRA – CCTG                     | 25.894.539                  | 0                  | 25.894.539        | 1.028.750        | 60.000                   | 1.088.750        |
| 5134   | RÁDIO E TELEVISÃO EDUCATIVA DO PARANÁ – PARANÁ EDUCATIVA | 8.520.188                   | 0                  | 8.520.188         | 18.500           | 54.750                   | 73.250           |
| 5160   | FUNDO ESTADUAL DE CULTURA – FEC                          | 700                         | 0                  | 700               | 514.700          | 15.000                   | 529.700          |
|        | <b>TOTAL</b>   | <b>95.337.098</b>           | <b>1.400.000</b>   | <b>96.737.098</b> | <b>1.561.960</b> | <b>133.550</b>           | <b>1.695.510</b> |

## DISCRIMINAÇÃO DA DESPESA SEGUNDO OS DESDOBRAMENTOS POR ÓRGÃO/UNIDADE, GRUPO DE FONTES E MODALIDADE DE APLICAÇÃO

| Unid.        | Grupo Fonte | Mod. Aplic. | Pessoal e Enc. Sociais | Juros e Enc. da Dívida | Outras Desp. Correntes | Investimentos    | Recursos de Todas as Fontes |                       | R\$ 1,00 Total    |
|--------------|-------------|-------------|------------------------|------------------------|------------------------|------------------|-----------------------------|-----------------------|-------------------|
|              |             |             |                        |                        |                        |                  | Inversões Financeiras       | Amortização da Dívida |                   |
| 5102         | 01          | 50          | 0                      | 0                      | 4.798.518              | 0                | 0                           | 0                     | 4.798.518         |
|              | 01          | 70          | 0                      | 0                      | 6.593.142              | 0                | 0                           | 0                     | 6.593.142         |
|              | 01          | 90          | 19.199.443             | 0                      | 15.440.360             | 0                | 0                           | 0                     | 34.639.803        |
|              | 01          | 91          | 2.037.030              | 0                      | 5.000                  | 0                | 0                           | 0                     | 2.042.030         |
|              | 01          | T           | 21.236.473             | 0                      | 26.837.020             | 0                | 0                           | 0                     | 48.073.493        |
|              | 09          | 90          | 0                      | 0                      | 2.007.300              | 1.400.000        | 0                           | 0                     | 3.407.300         |
|              | 09          | T           | 0                      | 0                      | 2.007.300              | 1.400.000        | 0                           | 0                     | 3.407.300         |
|              | T           | T           | 21.236.473             | 0                      | 28.844.320             | 1.400.000        | 0                           | 0                     | 51.480.793        |
| 5131         | 01          | 90          | 5.506.792              | 0                      | 4.198.140              | 0                | 0                           | 0                     | 9.704.932         |
|              | 01          | 91          | 1.135.446              | 0                      | 500                    | 0                | 0                           | 0                     | 1.135.946         |
|              | 01          | T           | 6.642.238              | 0                      | 4.198.640              | 0                | 0                           | 0                     | 10.840.878        |
|              | 95          | 90          | 0                      | 0                      | 10                     | 3.800            | 0                           | 0                     | 3.810             |
|              | 95          | T           | 0                      | 0                      | 10                     | 3.800            | 0                           | 0                     | 3.810             |
|              | T           | T           | 6.642.238              | 0                      | 4.198.650              | 3.800            | 0                           | 0                     | 10.844.688        |
| 5132         | 01          | 90          | 20.717.919             | 0                      | 1.784.620              | 0                | 0                           | 0                     | 22.502.539        |
|              | 01          | 91          | 3.392.000              | 0                      | 0                      | 0                | 0                           | 0                     | 3.392.000         |
|              | 01          | T           | 24.109.919             | 0                      | 1.784.620              | 0                | 0                           | 0                     | 25.894.539        |
|              | 95          | 90          | 0                      | 0                      | 1.028.750              | 60.000           | 0                           | 0                     | 1.088.750         |
|              | 95          | T           | 0                      | 0                      | 1.028.750              | 60.000           | 0                           | 0                     | 1.088.750         |
|              | T           | T           | 24.109.919             | 0                      | 2.813.370              | 60.000           | 0                           | 0                     | 26.983.289        |
| 5134         | 01          | 50          | 0                      | 0                      | 407.515                | 0                | 0                           | 0                     | 407.515           |
|              | 01          | 90          | 5.629.898              | 0                      | 2.002.775              | 0                | 0                           | 0                     | 7.632.673         |
|              | 01          | 91          | 480.000                | 0                      | 0                      | 0                | 0                           | 0                     | 480.000           |
|              | 01          | T           | 6.109.898              | 0                      | 2.410.290              | 0                | 0                           | 0                     | 8.520.188         |
|              | 95          | 90          | 0                      | 0                      | 18.500                 | 54.750           | 0                           | 0                     | 73.250            |
|              | 95          | T           | 0                      | 0                      | 18.500                 | 54.750           | 0                           | 0                     | 73.250            |
|              | T           | T           | 6.109.898              | 0                      | 2.428.790              | 54.750           | 0                           | 0                     | 8.593.438         |
| 5160         | 01          | 90          | 0                      | 0                      | 700                    | 0                | 0                           | 0                     | 700               |
|              | 01          | T           | 0                      | 0                      | 700                    | 0                | 0                           | 0                     | 700               |
|              | 95          | 50          | 0                      | 0                      | 0                      | 15.000           | 0                           | 0                     | 15.000            |
|              | 95          | 90          | 0                      | 0                      | 514.700                | 0                | 0                           | 0                     | 514.700           |
|              | 95          | T           | 0                      | 0                      | 514.700                | 15.000           | 0                           | 0                     | 529.700           |
|              | T           | T           | 0                      | 0                      | 515.400                | 15.000           | 0                           | 0                     | 530.400           |
| <b>TOTAL</b> |             |             | <b>58.098.528</b>      | <b>0</b>               | <b>38.800.530</b>      | <b>1.533.550</b> | <b>0</b>                    | <b>0</b>              | <b>98.432.608</b> |

## B - Detalhamento do Programa de Trabalho das Unidades

## - Recursos de Todas as Fontes

5100 - SECRETARIA DE ESTADO DA COMUNICAÇÃO SOCIAL E DA CULTURA

5102 - DIRETORIA GERAL

## PROGRAMA DE TRABALHO

| CÓDIGO | ESPECIFICAÇÃO         | Recursos de Todas as Fontes |            |          | R\$ 1,00 TOTAL |
|--------|-----------------------|-----------------------------|------------|----------|----------------|
|        |                       | PROJETOS                    | ATIVIDADES | OPER.ESP |                |
|        | CULTURA               | 0                           | 45.460.569 | 0        | 45.460.569     |
|        | ADMINISTRAÇÃO GERAL   | 0                           | 29.931.833 | 0        | 29.931.833     |
|        | GESTÃO ADMINISTRATIVA | 0                           | 29.931.833 | 0        | 29.931.833     |

Continua na próxima página

| PROGRAMA DE TRABALHO |   |          |            |          | Recursos de Todas as Fontes |  |  | R\$ 1,00 |
|----------------------|---|----------|------------|----------|-----------------------------|--|--|----------|
| CÓDIGO               | ESPECIFICAÇÃO   | PROJETOS | ATIVIDADES | OPER.ESP | TOTAL                       |  |  |          |
| 5102.13122426.191    | <b>*GESTÃO ADMINISTRATIVA – SECC</b><br>Manter a estrutura administrativa da SECC para o bom funcionamento de suas atividades. Efetuar a gestão de recursos humanos, das despesas com manutenção mínima (luz, água, energia, informática e telecomunicações), dos serviços de terceiros, e das demais despesas necessárias ao seu funcionamento.  | 0        | 29.931.833 | 0        | 29.931.833                  |  |  |          |
|                      | DIFUSÃO CULTURAL  | 0        | 15.528.736 | 0        | 15.528.736                  |  |  |          |
|                      | PARANÁ CULTURAL   | 0        | 15.528.736 | 0        | 15.528.736                  |  |  |          |
| 5102.13392156.392    | <b>*FORTALECIMENTO DAS POLÍTICAS PÚBLICAS CULTURAIS</b><br>Promover a operacionalização do Plano Estadual de Cultura e o fortalecimento institucional das políticas públicas por meio da implantação do Sistema Estadual de Cultura; assessoramento na constituição e ou avanços dos Sistemas: Municipais de Cultura; Estadual de Museus; de cofinanciamento de projetos culturais; de preservação do patrimônio histórico e cultural material e imaterial; bem como, o apoio e fomento à economia criativa (planos setoriais). | 0        | 5.957.300  | 0        | 5.957.300                   |  |  |          |

## PRODUTOS

| Especificações  | Produto                   | Un. Medida | Mesorregiões |     |     |     |     |     |     |     |     |     |     |     | Total |    |
|---|---------------------------|------------|--------------|-----|-----|-----|-----|-----|-----|-----|-----|-----|-----|-----|-------|----|
|   |                           |            | 900          | 905 | 910 | 915 | 920 | 925 | 930 | 935 | 940 | 945 | 990 | 995 |       |    |
| Realizar ações para a Gestão do Sistema Estadual de Cultura   | evento promovido          | unidade    |              |     |     |     |     |     |     |     |     |     |     | 8   |       | 8  |
| Implantar o Programa Paraná Festivais   | evento realizado          | unidade    |              |     |     |     |     |     |     |     |     |     |     | 8   |       | 8  |
| Implantar Programa de Residência Técnica  | pessoa participante       | unidade    |              |     |     | 22  |     |     |     |     |     |     |     |     |       | 22 |
| Obrigações Tributárias e Contributiva   | unidade administrada      | unidade    |              |     |     | 4   |     |     |     |     |     |     |     |     |       | 4  |
| Administrar o Programa Estadual de Fomento e Incentivo à Cultura – PROFICE  | evento realizado          | unidade    |              |     |     |     |     |     |     |     |     |     |     | 12  |       | 12 |
| Desenvolver e atender políticas públicas de ação afirmativas relacionadas a cultura em direitos humanos                   | evento realizado          | unidade    |              |     |     |     |     |     |     |     |     |     |     | 14  |       | 14 |
| Promover ações para o Desenvolvimento da Economia Criativa no Estado  | evento realizado          | unidade    |              |     |     |     |     |     |     |     |     |     |     | 8   |       | 8  |
| Promover ação Cultural nos Municípios   | evento realizado          | unidade    |              |     |     |     |     |     |     |     |     |     |     | 10  |       | 10 |
| Realizar Projeto Bandas e Fanfarras   | evento realizado          | unidade    |              |     |     |     |     |     |     |     |     |     |     | 12  |       | 12 |
| Desenvolver ações para o Patrimônio cultural do Paraná, Histórico, Artístico, Arqueológico, Natural, Material e Imaterial | ação implementada         | unidade    |              |     |     |     |     |     |     |     |     |     |     | 12  |       | 12 |
| Promover ações para o fortalecimento do Sistema Estadual de Museus  | evento cultural promovido | unidade    |              |     |     |     |     |     |     |     |     |     |     | 42  |       | 42 |
| Implantar o Programa Film Commission  | evento promovido          | unidade    |              |     |     |     |     |     |     |     |     |     |     | 4   |       | 4  |

## OBRAS

| CÓDIGO | ESPECIFICAÇÃO   | UNIDADE | QTDE | GR.FT. | TOTAL   |
|--------|---|---------|------|--------|---------|
| 0001   | METROPOLITANA DE CURITIBA / Curitiba<br>Reformar e Adaptar a Casa João Turin - CJT (Em Projeto) | m²      | 660  | 09     | 450.000 |

Continua na próxima página

## ESTADO DO PARANÁ – ORÇAMENTO DE 2022

431

| PROGRAMA DE TRABALHO        |   |          |                   |          | Recursos de Todas as Fontes |  |  | R\$ 1,00 |
|-----------------------------|---|----------|-------------------|----------|-----------------------------|--|--|----------|
| CÓDIGO                      | ESPECIFICAÇÃO   | PROJETOS | ATIVIDADES        | OPER.ESP | TOTAL                       |  |  |          |
| 5102.13392156.444           | <b>GERENCIAMENTO DO CONTRATO DE GESTÃO COM MON</b><br>Repassar recursos em conformidade com o Contrato de Gestão para atendimento do edital de Seleção da Organização Social para gestão e administração do Museu Oscar Niemeyer – MON.   | 0        | 2.978.294         | 0        | 2.978.294                   |  |  |          |
| 5102.13392156.449           | <b>GERENCIAMENTO DO CONTRATO DE GESTÃO COM PALCO PARANÁ</b><br>Promover o desenvolvimento e aperfeiçoamento das expressões artísticas e culturais e desempenhar as atividades administrativas e artísticas compatíveis com sua finalidade e necessárias ao cumprimento do contrato de gestão.   | 0        | 6.593.142         | 0        | 6.593.142                   |  |  |          |
|                             | COMUNICAÇÕES  | 0        | 6.020.224         | 0        | 6.020.224                   |  |  |          |
|                             | COMUNICAÇÃO SOCIAL  | 0        | 4.200.000         | 0        | 4.200.000                   |  |  |          |
|                             | GESTÃO PÚBLICA, TRANSPARÊNCIA & COMPLIANCE  | 0        | 6.020.224         | 0        | 6.020.224                   |  |  |          |
| 5102.24131406.062           | <b>COMUNICAÇÃO INOVADORA</b><br>Dar visibilidade e transparência à atuação do Governo do Estado. Ampliar a interatividade nos canais de comunicação, mantendo o relacionamento direto com o cidadão com o objetivo de dar com agilidade às respostas à população. Desenvolver atividades dirigidas à produção, divulgação de conteúdos (textos, imagens, som, e etc) a serem distribuídos nos diversos canais de mídia impressa, digital, de áudio, estadual, nacional e internacional, monitorando a efetividade de alcance das informações prestadas. Prestar serviços de produção e distribuição de material audiovisual com finalidades educativas, esportivas, artísticas, culturais, científicas, informativas e de utilidade pública. Subsidiar o Governo do Estado com pesquisas que apoiem a tomada de decisão e desenvolvimento de ações de interesse público e coletivo. Gerenciar os Pedidos de Autorização para Divulgação e Veiculação (PADV) e gestão dos contratos firmados entre o Estado e agências de publicidade para atendimento aos serviços de divulgação, veiculação, publicidade e propaganda governamental. | 0        | 4.200.000         | 0        | 4.200.000                   |  |  |          |
|                             | TELECOMUNICAÇÕES  | 0        | 1.820.224         | 0        | 1.820.224                   |  |  |          |
|                             | GESTÃO PÚBLICA, TRANSPARÊNCIA & COMPLIANCE  | 0        | 6.020.224         | 0        | 6.020.224                   |  |  |          |
| 5102.24722406.451           | <b>GERENCIAMENTO DO CONTRATO DE GESTÃO COM EPR</b><br>Prestar serviços pela E-Paraná, com a finalidade de desenvolver as atividades dirigidas à produção de conteúdos e imagens e prover a comunidade com a criação, produção e distribuição de material audiovisual, educativo, artístico, cultural, científico, informativo e de utilidade pública, atendendo ao interesse público.   | 0        | 1.820.224         | 0        | 1.820.224                   |  |  |          |
| <b>TOTAL</b>                |   | <b>0</b> | <b>51.480.793</b> | <b>0</b> | <b>51.480.793</b>           |  |  |          |
| <b>*Recursos Vinculados</b> |   |          |                   |          |                             |  |  |          |

## DETALHAMENTO DA DESPESA POR MODALIDADE E POR GRUPO DE FONTE

| Ação | Grupo Fonte | Mod. Aplic. | Recursos de Todas as Fontes |                        |                        |               |                       | Total      |
|------|-------------|-------------|-----------------------------|------------------------|------------------------|---------------|-----------------------|------------|
|      |             |             | Pessoal e Enc. Sociais      | Juros e Enc. da Dívida | Outras Desp. Correntes | Investimentos | Inversões Financeiras |            |
| 6062 | 01          | 90          | 0                           | 0                      | 4.200.000              | 0             | 0                     | 4.200.000  |
|      | 01          | T           | 0                           | 0                      | 4.200.000              | 0             | 0                     | 4.200.000  |
|      | T           | T           | 0                           | 0                      | 4.200.000              | 0             | 0                     | 4.200.000  |
| 6191 | 01          | 90          | 19.199.443                  | 0                      | 8.690.360              | 0             | 0                     | 27.889.803 |
|      | 01          | 91          | 2.037.030                   | 0                      | 5.000                  | 0             | 0                     | 2.042.030  |
|      | 01          | T           | 21.236.473                  | 0                      | 8.695.360              | 0             | 0                     | 29.931.833 |
|      | T           | T           | 21.236.473                  | 0                      | 8.695.360              | 0             | 0                     | 29.931.833 |
| 6392 | 01          | 90          | 0                           | 0                      | 2.550.000              | 0             | 0                     | 2.550.000  |
|      | 01          | T           | 0                           | 0                      | 2.550.000              | 0             | 0                     | 2.550.000  |
|      | 09          | 90          | 0                           | 0                      | 2.007.300              | 1.400.000     | 0                     | 3.407.300  |
|      | 09          | T           | 0                           | 0                      | 2.007.300              | 1.400.000     | 0                     | 3.407.300  |
|      | T           | T           | 0                           | 0                      | 4.557.300              | 1.400.000     | 0                     | 5.957.300  |
| 6444 | 01          | 50          | 0                           | 0                      | 2.978.294              | 0             | 0                     | 2.978.294  |
|      | 01          | T           | 0                           | 0                      | 2.978.294              | 0             | 0                     | 2.978.294  |
|      | T           | T           | 0                           | 0                      | 2.978.294              | 0             | 0                     | 2.978.294  |
| 6449 | 01          | 70          | 0                           | 0                      | 6.593.142              | 0             | 0                     | 6.593.142  |
|      | 01          | T           | 0                           | 0                      | 6.593.142              | 0             | 0                     | 6.593.142  |

Continua na próxima página



## ESTADO DO PARANÁ - ORÇAMENTO DE 2022

432

## DETALHAMENTO DA DESPESA POR MODALIDADE E POR GRUPO DE FONTE

| Ação         | Grupo Fonte | Mod. Aplic. | Recursos de Todas as Fontes |                        |                        |                  |                       |                       | R\$ 1,00          |
|--------------|-------------|-------------|-----------------------------|------------------------|------------------------|------------------|-----------------------|-----------------------|-------------------|
|              |             |             | Pessoal e Enc. Sociais      | Juros e Enc. da Dívida | Outras Desp. Correntes | Investimentos    | Inversões Financeiras | Amortização da Dívida | Total             |
| 6451         | T           | T           | 0                           | 0                      | 6.593.142              | 0                | 0                     | 0                     | 6.593.142         |
|              | 01          | 50          | 0                           | 0                      | 1.820.224              | 0                | 0                     | 0                     | 1.820.224         |
|              | 01          | T           | 0                           | 0                      | 1.820.224              | 0                | 0                     | 0                     | 1.820.224         |
|              | T           | T           | 0                           | 0                      | 1.820.224              | 0                | 0                     | 0                     | 1.820.224         |
| <b>TOTAL</b> |             |             | <b>21.236.473</b>           | <b>0</b>               | <b>28.844.320</b>      | <b>1.400.000</b> | <b>0</b>              | <b>0</b>              | <b>51.480.793</b> |

## 5100 - SECRETARIA DE ESTADO DA COMUNICAÇÃO SOCIAL E DA CULTURA

## 5131 - BIBLIOTECA PÚBLICA DO PARANÁ - BPP

## DEMONSTRATIVO DAS RECEITAS PRÓPRIAS

| CÓDIGO                          | ESPECIFICAÇÃO   | RECEITA BRUTA                | DEDUÇÕES | RECEITA LÍQUIDA          |
|---------------------------------|---|------------------------------|----------|--------------------------|
| 1.0.0.0.00.0.0.00.00            | Receitas Correntes                                    | 3.810                        | 0        | 3.810                    |
| 1.3.0.0.00.0.0.00.00            | Receita Patrimonial                                   | 100                          | 0        | 100                      |
| 1.3.2.0.00.0.0.00.00            | Valores Mobiliários                                   | 100                          | 0        | 100                      |
| 1.3.2.1.00.0.0.00.00            | Juros e Correções Monetárias                          | 100                          | 0        | 100                      |
| 1.3.2.1.00.1.0.00.00            | Remuneração de Depósitos Bancários                    | 100                          | 0        | 100                      |
| 1.9.0.0.00.0.0.00.00            | Outras Receitas Correntes                             | 3.710                        | 0        | 3.710                    |
| 1.9.1.0.00.0.0.00.00            | Multas Administrativas, Contratuais e Judiciais       | 3.710                        | 0        | 3.710                    |
| 1.9.1.0.01.0.0.00.00            | Multas Previstas em Legislação Específica             | 3.710                        | 0        | 3.710                    |
| 1.9.1.0.01.1.0.00.00            | Multas Previstas em Legislação Específica             | 3.710                        | 0        | 3.710                    |
| 1.9.1.0.01.1.1.00.00            | Multas Previstas em Legislação Específica - Principal | 3.710                        | 0        | 3.710                    |
| 1.9.1.0.01.1.1.11.00            | Outras Multas   | 3.710                        | 0        | 3.710                    |
| <b>RECEITAS CORRENTES 3.810</b> |   | <b>RECEITAS DE CAPITAL 0</b> |          | <b>TOTAL GERAL 3.810</b> |

## CONSOLIDAÇÃO DA RECEITA DA UNIDADE

| ESPECIFICAÇÃO                            | VALOR             |
|--|-------------------|
| RECEITAS PRÓPRIAS                        | 5.400             |
| REPASSES DE RECURSOS DO TESOURO ESTADUAL | 10.840.878        |
| <b>TOTAL</b>                             | <b>10.846.278</b> |

## PROGRAMA DE TRABALHO

| CÓDIGO            | ESPECIFICAÇÃO   | PROJETOS | ATIVIDADES | OPER.ESP | TOTAL      |
|-------------------|---|----------|------------|----------|------------|
|                   | CULTURA   | 0        | 10.844.658 | 0        | 10.844.658 |
|                   | ADMINISTRAÇÃO GERAL   | 0        | 10.740.858 | 0        | 10.740.858 |
|                   | GESTÃO ADMINISTRATIVA   | 0        | 10.740.858 | 0        | 10.740.858 |
| 5131.13122426.197 | <b>*GESTÃO ADMINISTRATIVA - BPP</b>   | 0        | 10.740.858 | 0        | 10.740.858 |
|                   | Promover o desenvolvimento e aperfeiçoamento das expressões artísticas e culturais e desempenhar as atividades administrativas e artísticas compatíveis com sua finalidade e necessárias ao cumprimento do contrato de gestão.  |          |            |          |            |
|                   | DIFUSÃO CULTURAL  | 0        | 103.800    | 0        | 103.800    |
|                   | PARANÁ CULTURAL   | 0        | 103.800    | 0        | 103.800    |
| 5131.13392156.196 | <b>PARANÁ LITERÁRIO</b>   | 0        | 103.800    | 0        | 103.800    |
|                   | Proporcionar e facilitar o acesso da população de todas as faixas etárias à leitura, por meio da oferta de um espaço adequado, acessível, confortável e inovador. Adotar as medidas necessárias para a conservação, proteção e recuperação da memória histórica, bibliográfica e documental do Paraná. Realizar a aquisição contínua de obras literárias, periódicos e material multimídia. Desenvolver atividades de difusão cultural a partir de ações e eventos de caráter local e regional. Sediar cursos gratuitos e abertos para toda a comunidade, contemplando os mais diversos públicos. Capacitar as equipes das unidades integrantes do Sistema Estadual de Bibliotecas Municipais. Fomentar a produção de conhecimento por meio da edição e publicação de livros, revistas e jornais. |          |            |          |            |

Continua na próxima página

| PROGRAMA DE TRABALHO |  |                                |                             |     |     |     |       |     |     |     |            |     |     |     |          |            |
|----------------------|--|--------------------------------|-----------------------------|-----|-----|-----|-------|-----|-----|-----|------------|-----|-----|-----|----------|------------|
| CÓDIGO               | ESPECIFICAÇÃO  | PROJETOS                       | Recursos de Todas as Fontes |     |     |     |       |     |     |     |            |     |     |     | R\$ 1,00 |            |
|                      |  |                                | OPER.ESP                    |     |     |     |       |     |     |     |            |     |     |     | TOTAL    |            |
|                      |  | PRODUTOS                       |                             |     |     |     |       |     |     |     |            |     |     |     |          |            |
| Especificações       | Produto  | Un. Medida                     | Mesorregiões                |     |     |     |       |     |     |     |            |     |     |     | Total    |            |
|                      |  |                                | 900                         | 905 | 910 | 915 | 920   | 925 | 930 | 935 | 940        | 945 | 990 | 995 |          |            |
|                      | Promover o Incentivo à Leitura, ao Conhecimento e a Cultura  | acervo bibliográfico adquirido | livro                       |     |     |     | 250   |     |     |     |            |     |     |     |          | 250        |
|                      | Realizar atendimentos e eventos nas Bibliotecas Municipais   | evento realizado               | unidade                     | 1   | 1   | 1   | 1     | 1   | 1   | 1   | 1          | 1   | 1   | 1   | 1        | 11         |
|                      | Implantar equipamentos de autoatendimento para facilitar o empréstimo do acervo  | equipamento fornecido          | unidade                     |     |     |     | 1     |     |     |     |            |     |     |     |          | 1          |
|                      | Publicar livros do Selo Biblioteca Paraná  | publicação editada             | unidade                     |     |     |     | 6     |     |     |     |            |     |     |     |          | 6          |
|                      | Promover encontros, palestras, cursos, apresentações, seminários, oficinas, sessões de cinema, torneios, concursos e premiações  | evento promovido               | unidade                     |     |     |     | 30000 |     |     |     |            |     |     |     |          | 30000      |
|                      | Publicar Jornal Cândido  | publicação editada             | unidade                     |     |     |     | 2     |     |     |     |            |     |     |     |          | 2          |
|                      |  |                                |                             |     |     |     |       | 0   |     |     | 0          |     |     | 30  |          | 30         |
|                      |  |                                |                             |     |     |     |       | 0   |     |     | 0          |     |     | 30  |          | 30         |
|                      |  |                                |                             |     |     |     |       | 0   |     |     | 0          |     |     | 30  |          | 30         |
| 5131.28846999.212    | <b>*ENCARGOS ESPECIAIS - BPP</b>   |                                |                             |     |     |     |       | 0   |     |     | 0          |     |     | 30  |          | 30         |
|                      | Cumprir as obrigações tributárias e contributivas, tais como: FASEP, precatórios, ações trabalhistas, obrigações de pequeno valor e outros encargos conforme legislação vigente. |                                |                             |     |     |     |       |     |     |     |            |     |     |     |          |            |
|                      | <b>TOTAL</b>   |                                |                             |     |     |     |       | 0   |     |     | 10.844.658 |     |     | 30  |          | 10.844.688 |
|                      | <b>*Recursos Vinculados</b>  |                                |                             |     |     |     |       |     |     |     |            |     |     |     |          |            |

| DETALHAMENTO DA DESPESA POR MODALIDADE E POR GRUPO DE FONTE |              |             |                        |                        |                        |               |                       |                       |                   |  | Recursos de Todas as Fontes |  | R\$ 1,00 |
|---|--------------|-------------|------------------------|------------------------|------------------------|---------------|-----------------------|-----------------------|-------------------|--|-----------------------------|--|----------|
| Ação  | Grupo Fonte  | Mod. Aplic. | Pessoal e Enc. Sociais | Juros e Enc. da Dívida | Outras Desp. Correntes | Investimentos | Inversões Financeiras | Amortização da Dívida | Total             |  |                             |  |          |
| 6196  | 01           | 90          | 0                      | 0                      | 100.000                | 0             | 0                     | 0                     | 100.000           |  |                             |  |          |
|   | 01           | T           | 0                      | 0                      | 100.000                | 0             | 0                     | 0                     | 100.000           |  |                             |  |          |
|   | 95           | 90          | 0                      | 0                      | 0                      | 3.800         | 0                     | 0                     | 3.800             |  |                             |  |          |
|   | 95           | T           | 0                      | 0                      | 0                      | 3.800         | 0                     | 0                     | 3.800             |  |                             |  |          |
|   | T            | T           | 0                      | 0                      | 100.000                | 3.800         | 0                     | 0                     | 103.800           |  |                             |  |          |
| 6197  | 01           | 90          | 5.506.792              | 0                      | 4.098.120              | 0             | 0                     | 0                     | 9.604.912         |  |                             |  |          |
|   | 01           | 91          | 1.135.446              | 0                      | 500                    | 0             | 0                     | 0                     | 1.135.946         |  |                             |  |          |
|   | 01           | T           | 6.642.238              | 0                      | 4.098.620              | 0             | 0                     | 0                     | 10.740.858        |  |                             |  |          |
|   | T            | T           | 6.642.238              | 0                      | 4.098.620              | 0             | 0                     | 0                     | 10.740.858        |  |                             |  |          |
| 9212  | 01           | 90          | 0                      | 0                      | 20                     | 0             | 0                     | 0                     | 20                |  |                             |  |          |
|   | 01           | T           | 0                      | 0                      | 20                     | 0             | 0                     | 0                     | 20                |  |                             |  |          |
|   | 95           | 90          | 0                      | 0                      | 10                     | 0             | 0                     | 0                     | 10                |  |                             |  |          |
|   | 95           | T           | 0                      | 0                      | 10                     | 0             | 0                     | 0                     | 10                |  |                             |  |          |
|   | T            | T           | 0                      | 0                      | 30                     | 0             | 0                     | 0                     | 30                |  |                             |  |          |
|   | <b>TOTAL</b> |             | <b>6.642.238</b>       | <b>0</b>               | <b>4.198.650</b>       | <b>3.800</b>  | <b>0</b>              | <b>0</b>              | <b>10.844.688</b> |  |                             |  |          |

## 5100 - SECRETARIA DE ESTADO DA COMUNICAÇÃO SOCIAL E DA CULTURA

## 5132 - CENTRO CULTURAL TEATRO GUAÍRA - CCTG

| DEMONSTRATIVO DAS RECEITAS PRÓPRIAS |   | R\$ 1,00                   |          |                    |
|-------------------------------------|---|----------------------------|----------|--------------------|
| CÓDIGO                              | ESPECIFICAÇÃO   | RECEITA BRUTA              | DEDUÇÕES | RECEITA LÍQUIDA    |
| 1.0.0.0.00.0.0.00.00                | Receitas Correntes  | 1.088.750                  | 0        | 1.088.750          |
| 1.3.0.0.00.0.0.00.00                | Receita Patrimonial   | 24.750                     | 0        | 24.750             |
| 1.3.1.0.00.0.0.00.00                | Exploração do Patrimônio Imobiliário do Estado                | 15.050                     | 0        | 15.050             |
| 1.3.1.0.01.0.0.00.00                | Aluguéis, Arrendamentos, Foros, Laudêmos, Tarifas de Ocupação | 15.050                     | 0        | 15.050             |
| 1.3.1.0.01.1.0.00.00                | Aluguéis e Arrendamentos                                      | 15.050                     | 0        | 15.050             |
| 1.3.1.0.01.1.1.00.00                | Aluguéis e Arrendamentos - Principal                          | 15.050                     | 0        | 15.050             |
| 1.3.1.0.01.1.1.01.00                | Aluguéis  | 15.050                     | 0        | 15.050             |
| 1.3.2.0.00.0.0.00.00                | Valores Mobiliários   | 9.700                      | 0        | 9.700              |
| 1.3.2.1.00.0.0.00.00                | Juros e Correções Monetárias                                  | 9.700                      | 0        | 9.700              |
| 1.3.2.1.00.1.0.00.00                | Remuneração de Depósitos Bancários                            | 9.700                      | 0        | 9.700              |
| 1.6.0.0.00.0.0.00.00                | Receita de Serviços   | 1.064.000                  | 0        | 1.064.000          |
| 1.6.1.0.00.0.0.00.00                | Serviços Administrativos e Comerciais Gerais                  | 1.064.000                  | 0        | 1.064.000          |
| 1.6.1.0.01.0.0.00.00                | Serviços Administrativos e Comerciais Gerais                  | 1.064.000                  | 0        | 1.064.000          |
| 1.6.1.0.01.1.0.00.00                | Serviços Administrativos e Comerciais Gerais                  | 1.064.000                  | 0        | 1.064.000          |
| 1.6.1.0.01.1.1.00.00                | Serviços Administrativos e Comerciais Gerais - Principal      | 1.064.000                  | 0        | 1.064.000          |
| 1.6.1.0.01.1.1.09.00                | Serviços Recreativos e Culturais                              | 1.064.000                  | 0        | 1.064.000          |
| <b>RECEITAS CORRENTES</b>           | <b>1.088.750</b>  | <b>RECEITAS DE CAPITAL</b> | <b>0</b> | <b>TOTAL GERAL</b> |
|                                     |   |                            |          | <b>1.088.750</b>   |

| CONSOLIDAÇÃO DA RECEITA DA UNIDADE        |  | R\$ 1,00          |
|---|--|-------------------|
| ESPECIFICAÇÃO                             |  | VALOR             |
| RECEITAS PRÓPRIAS                         |  | 1.551.200         |
| REPASSES DE RECURSOS DO TESOUREO ESTADUAL |  | 25.894.539        |
| <b>TOTAL</b>                              |  | <b>27.445.739</b> |

| PROGRAMA DE TRABALHO     |  |                             |            |          |            |
|--------------------------|--|-----------------------------|------------|----------|------------|
| CÓDIGO                   | ESPECIFICAÇÃO  | Recursos de Todas as Fontes |            |          | R\$ 1,00   |
|                          |  | PROJETOS                    | ATIVIDADES | OPER.ESP | TOTAL      |
|                          | CULTURA  | 0                           | 26.691.775 | 0        | 26.691.775 |
|                          | ADMINISTRAÇÃO GERAL  | 0                           | 26.241.075 | 0        | 26.241.075 |
|                          | GESTÃO ADMINISTRATIVA  | 0                           | 26.241.075 | 0        | 26.241.075 |
| <b>5132.13122426.200</b> | <b>GESTÃO ADMINISTRATIVA - CCTG</b>  | 0                           | 26.241.075 | 0        | 26.241.075 |
|                          | Manter a estrutura administrativa e de serviços da Unidade para o bom funcionamento de suas atividades. Efetuar a gestão de recursos humanos, das despesas com manutenção mínima (luz, água, energia, informática e telecomunicações), dos serviços de terceiros, e das demais despesas necessárias ao seu funcionamento, bem como promover a manutenção, revitalização e restauração do Centro Cultural Teatro Guaíra e Teatro José Maria Santos.                     |                             |            |          |            |
|                          | DIFUSÃO CULTURAL   | 0                           | 450.700    | 0        | 450.700    |
|                          | PARANÁ CULTURAL  | 0                           | 450.700    | 0        | 450.700    |
| <b>5132.13392156.199</b> | <b>*PRODUÇÃO ARTÍSTICA E CULTURAL</b>  | 0                           | 450.700    | 0        | 450.700    |
|                          | Promover o desenvolvimento artístico-cultural da comunidade paranaense, por meio das artes cênicas, da música e da dança. Garantir a sobrevivência e a programação dos corpos estáveis e técnicos do Centro Cultural Teatro Guaíra (CCTG). Promover o desenvolvimento e aperfeiçoamento das expressões artísticas e culturais, garantindo a manutenção das programações artísticas da Orquestra Sinfônica do Paraná, do Balé Teatro Guaíra e do Corpo Técnico do CCTG. |                             |            |          |            |

Continua na próxima página

| PROGRAMA DE TRABALHO  |  |              |                             |     |     |     |          |                   |     |     |                |     |         |                   |          |
|---|--|--------------|-----------------------------|-----|-----|-----|----------|-------------------|-----|-----|----------------|-----|---------|-------------------|----------|
| CÓDIGO  | ESPECIFICAÇÃO  | PROJETOS     | Recursos de Todas as Fontes |     |     |     |          |                   |     |     |                |     |         |                   | R\$ 1,00 |
|   |  |              | ATIVIDADES                  |     |     |     |          |                   |     |     |                |     |         |                   | TOTAL    |
|   |  | OPER.ESP     |                             |     |     |     |          |                   |     |     |                |     |         |                   |          |
|   |  | Mesorregiões |                             |     |     |     |          |                   |     |     |                |     |         |                   |          |
| Especificações  | Produto  | Un. Medida   | 900                         | 905 | 910 | 915 | 920      | 925               | 930 | 935 | 940            | 945 | 990     | 995               | Total    |
| Promover Premiação do Troféu Gralha Azul                              | evento promovido   | unidade      |                             |     |     | 1   |          |                   |     |     |                |     |         |                   | 1        |
| Promover o Teatro de Comédia do Paraná - TCP                          | evento promovido   | unidade      |                             |     |     | 1   |          |                   |     |     |                |     |         |                   | 1        |
| Produzir concertos sinfônicos   | concerto sinfônico realizado   | unidade      |                             |     | 1   | 32  |          |                   |     |     |                |     |         | 2                 | 35       |
| Realizar exposições   | exposição realizada  | unidade      |                             |     |     | 2   |          |                   |     |     |                |     |         |                   | 2        |
| Produzir festival de teatro de bonecos.                               | festival produzido   | unidade      |                             |     |     | 1   |          |                   |     |     |                |     |         |                   | 1        |
| Realizar apresentação e circulação do Bale Teatro Guaíra              | apresentação realizada   | unidade      |                             |     |     | 8   |          |                   | 1   |     |                |     |         | 2                 | 11       |
| Realizar apresentação e circulação do G2 cia de Dança.                | apresentação realizada   | unidade      |                             |     |     | 5   |          |                   |     | 1   |                |     |         |                   | 6        |
| Realizar apresentação e circulação da Escola de Dança doTeatro Guaíra | apresentação realizada   | unidade      |                             |     |     | 13  |          |                   |     |     |                |     |         |                   | 13       |
| Produzir e apresentar Óperas  | ópera produzida  | unidade      |                             |     |     | 1   |          |                   |     |     |                |     |         |                   | 1        |
|   | ENCARGOS ESPECIAIS   |              |                             |     |     |     | 0        |                   |     | 0   |                |     | 291.514 |                   | 291.514  |
|   | OUTROS ENCARGOS ESPECIAIS  |              |                             |     |     |     | 0        |                   |     | 0   |                |     | 291.514 |                   | 291.514  |
|   | OBRIGAÇÕES ESPECIAIS   |              |                             |     |     |     | 0        |                   |     | 0   |                |     | 291.514 |                   | 291.514  |
| 5132.28846999.033   | <b>*ENCARGOS ESPECIAIS - CCTG</b>  |              |                             |     |     |     | 0        |                   |     | 0   |                |     | 291.514 |                   | 291.514  |
|   | Cumprir as obrigações tributárias e contributivas, tais como: PASEP, precatórios, ações trabalhistas, obrigações de pequeno valor e outros encargos conforme legislação vigente. |              |                             |     |     |     |          |                   |     |     |                |     |         |                   |          |
| <b>TOTAL</b>  |  |              |                             |     |     |     | <b>0</b> | <b>26.691.775</b> |     |     | <b>291.514</b> |     |         | <b>26.983.289</b> |          |
| <b>*Recursos Vinculados</b>   |  |              |                             |     |     |     |          |                   |     |     |                |     |         |                   |          |

## DETALHAMENTO DA DESPESA POR MODALIDADE E POR GRUPO DE FONTE

| Ação | Grupo Fonte | Mod. Aplic. | Pessoal e Enc. Sociais | Juros e Enc. da Dívida | Outras Desp. Correntes | Investimentos | Recursos de Todas as Fontes |                       | R\$ 1,00   |
|------|-------------|-------------|------------------------|------------------------|------------------------|---------------|-----------------------------|-----------------------|------------|
|      |             |             |                        |                        |                        |               | Inversões Financeiras       | Amortização da Dívida | Total      |
| 6199 | 01          | 90          | 0                      | 0                      | 100.000                | 0             | 0                           | 0                     | 100.000    |
|      | 01          | T           | 0                      | 0                      | 100.000                | 0             | 0                           | 0                     | 100.000    |
|      | 95          | 90          | 0                      | 0                      | 350.700                | 0             | 0                           | 0                     | 350.700    |
|      | 95          | T           | 0                      | 0                      | 350.700                | 0             | 0                           | 0                     | 350.700    |
|      | T           | T           | 0                      | 0                      | 450.700                | 0             | 0                           | 0                     | 450.700    |
| 6200 | 01          | 90          | 20.717.919             | 0                      | 1.677.000              | 0             | 0                           | 0                     | 22.394.919 |
|      | 01          | 91          | 3.392.000              | 0                      | 0                      | 0             | 0                           | 0                     | 3.392.000  |
|      | 01          | T           | 24.109.919             | 0                      | 1.677.000              | 0             | 0                           | 0                     | 25.786.919 |
|      | 95          | 90          | 0                      | 0                      | 394.156                | 60.000        | 0                           | 0                     | 454.156    |
|      | 95          | T           | 0                      | 0                      | 394.156                | 60.000        | 0                           | 0                     | 454.156    |

Continua na próxima página

## DETALHAMENTO DA DESPESA POR MODALIDADE E POR GRUPO DE FONTE

| Ação         | Grupo Fonte | Mod. Aplic. | Recursos de Todas as Fontes |                        |                        |               |                       |                       |          | R\$ 1,00          |
|--------------|-------------|-------------|-----------------------------|------------------------|------------------------|---------------|-----------------------|-----------------------|----------|-------------------|
|              |             |             | Pessoal e Enc. Sociais      | Juros e Enc. da Dívida | Outras Desp. Correntes | Investimentos | Inversões Financeiras | Amortização da Dívida | Total    |                   |
|              | T           | T           | 24.109.919                  | 0                      | 2.071.156              | 60.000        | 0                     | 0                     | 0        | 26.241.075        |
| 9033         | 01          | 90          | 0                           | 0                      | 7.620                  | 0             | 0                     | 0                     | 0        | 7.620             |
|              | 01          | T           | 0                           | 0                      | 7.620                  | 0             | 0                     | 0                     | 0        | 7.620             |
|              | 95          | 90          | 0                           | 0                      | 283.894                | 0             | 0                     | 0                     | 0        | 283.894           |
|              | 95          | T           | 0                           | 0                      | 283.894                | 0             | 0                     | 0                     | 0        | 283.894           |
|              | T           | T           | 0                           | 0                      | 291.514                | 0             | 0                     | 0                     | 0        | 291.514           |
| <b>TOTAL</b> |             |             | <b>24.109.919</b>           | <b>0</b>               | <b>2.813.370</b>       | <b>60.000</b> | <b>0</b>              | <b>0</b>              | <b>0</b> | <b>26.983.289</b> |

## 5100 - SECRETARIA DE ESTADO DA COMUNICAÇÃO SOCIAL E DA CULTURA

## 5134 - RÁDIO E TELEVISÃO EDUCATIVA DO PARANÁ - PARANÁ EDUCATIVA

## DEMONSTRATIVO DAS RECEITAS PRÓPRIAS

| CÓDIGO                    | ESPECIFICAÇÃO  | RECEITA BRUTA              | DEDUÇÕES | R\$ 1,00           |               |
|---------------------------|--|----------------------------|----------|--------------------|---------------|
|                           |  |                            |          | RECEITA LÍQUIDA    |               |
| 1.0.0.0.00.0.0.00.00      | Receitas Correntes                                       | 73.250                     | 0        | 73.250             |               |
| 1.3.0.0.00.0.0.00.00      | Receita Patrimonial                                      | 5.000                      | 0        | 5.000              |               |
| 1.3.2.0.00.0.0.00.00      | Valores Mobiliários                                      | 5.000                      | 0        | 5.000              |               |
| 1.3.2.1.00.0.0.00.00      | Juros e Correções Monetárias                             | 5.000                      | 0        | 5.000              |               |
| 1.3.2.1.00.1.0.00.00      | Remuneração de Depósitos Bancários                       | 5.000                      | 0        | 5.000              |               |
| 1.6.0.0.00.0.0.00.00      | Receita de Serviços                                      | 68.250                     | 0        | 68.250             |               |
| 1.6.1.0.00.0.0.00.00      | Serviços Administrativos e Comerciais Gerais             | 68.250                     | 0        | 68.250             |               |
| 1.6.1.0.01.0.0.00.00      | Serviços Administrativos e Comerciais Gerais             | 68.250                     | 0        | 68.250             |               |
| 1.6.1.0.01.1.0.00.00      | Serviços Administrativos e Comerciais Gerais             | 68.250                     | 0        | 68.250             |               |
| 1.6.1.0.01.1.1.00.00      | Serviços Administrativos e Comerciais Gerais - Principal | 68.250                     | 0        | 68.250             |               |
| 1.6.1.0.01.1.1.04.00      | Serviços de Comunicação                                  | 68.250                     | 0        | 68.250             |               |
| <b>RECEITAS CORRENTES</b> | <b>73.250</b>  | <b>RECEITAS DE CAPITAL</b> | <b>0</b> | <b>TOTAL GERAL</b> | <b>73.250</b> |

## CONSOLIDAÇÃO DA RECEITA DA UNIDADE

| ESPECIFICAÇÃO                             | R\$ 1,00         |
|---|------------------|
| RECEITAS PRÓPRIAS                         | VALOR            |
| REPASSES DE RECURSOS DO TESOUREO ESTADUAL | 8.520.188        |
| <b>TOTAL</b>                              | <b>8.622.688</b> |

## PROGRAMA DE TRABALHO

| CÓDIGO                   | ESPECIFICAÇÃO   | PROJETOS | Recursos de Todas as Fontes |          |           | R\$ 1,00 |
|--------------------------|---|----------|-----------------------------|----------|-----------|----------|
|                          |   |          | ATIVIDADES                  | OPER.ESP | TOTAL     |          |
|                          | COMUNICAÇÕES  | 0        | 8.556.348                   | 0        | 8.556.348 |          |
|                          | ADMINISTRAÇÃO GERAL   | 0        | 8.556.348                   | 0        | 8.556.348 |          |
|                          | GESTÃO ADMINISTRATIVA   | 0        | 8.556.348                   | 0        | 8.556.348 |          |
| <b>5134.24122426.188</b> | <b>GESTÃO ADMINISTRATIVA - RTVE</b>   | 0        | 8.556.348                   | 0        | 8.556.348 |          |
|                          | Manter a estrutura administrativa da Unidade para o bom funcionamento de suas atividades. Efetuar a gestão de recursos humanos, das despesas com manutenção mínima (luz, água, energia, informática e telecomunicações), dos serviços de terceiros, e das demais despesas necessárias ao seu funcionamento. Alocar recursos para desenvolvimento e execução e produção de conteúdos de mídia. Fomentar o desenvolvimento econômico do Estado utilizando a TV para divulgar os potenciais turísticos do Paraná, criando uma cultura de turismo dentro do próprio Estado. |          |                             |          |           |          |
|                          | ENCARGOS ESPECIAIS  | 0        | 0                           | 37.090   | 37.090    |          |
|                          | OUTROS ENCARGOS ESPECIAIS   | 0        | 0                           | 37.090   | 37.090    |          |
|                          | OBRIGAÇÕES ESPECIAIS  | 0        | 0                           | 37.090   | 37.090    |          |
| <b>5134.28846999.217</b> | <b>*ENCARGOS ESPECIAIS - PARANÁ EDUCATIVA</b>   | 0        | 0                           | 37.090   | 37.090    |          |
|                          | Cumprir as obrigações tributárias e contributivas, tais como: FASEP, precatórios, ações trabalhistas, obrigações de pequeno valor e outros encargos conforme  |          |                             |          |           |          |

Continua na próxima página

| PROGRAMA DE TRABALHO        |                     |          |                  |               | Recursos de Todas as Fontes |  |  | R\$ 1,00 |
|-----------------------------|---------------------|----------|------------------|---------------|-----------------------------|--|--|----------|
| CÓDIGO                      | ESPECIFICAÇÃO       | PROJETOS | ATIVIDADES       | OPER.ESP      | TOTAL                       |  |  |          |
|                             | legislação vigente. |          |                  |               |                             |  |  |          |
| <b>TOTAL</b>                |                     | <b>0</b> | <b>8.556.348</b> | <b>37.090</b> | <b>8.593.438</b>            |  |  |          |
| <b>*Recursos Vinculados</b> |                     |          |                  |               |                             |  |  |          |

| DETALHAMENTO DA DESPESA POR MODALIDADE E POR GRUPO DE FONTE |             |             |                        |          |          |          |                        |                  |                        |          |                       |                       |                             |                  |          |
|---|-------------|-------------|------------------------|----------|----------|----------|------------------------|------------------|------------------------|----------|-----------------------|-----------------------|-----------------------------|------------------|----------|
| Ação  | Grupo Fonte | Mod. Aplic. | Pessoal e Enc. Sociais |          |          |          | Juros e Enc. da Dívida |                  | Outras Desp. Correntes |          | Investimentos         |                       | Recursos de Todas as Fontes |                  | R\$ 1,00 |
|   |             |             |                        |          |          |          |                        |                  |                        |          | Inversões Financeiras | Amortização da Dívida | Total                       |                  |          |
| 6188  | 01          | 50          | 0                      | 0        | 0        | 0        | 0                      | 407.515          | 0                      | 0        | 0                     | 0                     | 0                           | 407.515          |          |
|   | 01          | 90          | 5.629.898              | 0        | 0        | 0        | 0                      | 1.972.685        | 0                      | 0        | 0                     | 0                     | 0                           | 7.602.583        |          |
|   | 01          | 91          | 480.000                | 0        | 0        | 0        | 0                      | 0                | 0                      | 0        | 0                     | 0                     | 0                           | 480.000          |          |
|   | 01          | T           | 6.109.898              | 0        | 0        | 0        | 0                      | 2.380.200        | 0                      | 0        | 0                     | 0                     | 0                           | 8.490.098        |          |
|   | 95          | 90          | 0                      | 0        | 0        | 0        | 0                      | 11.500           | 54.750                 | 0        | 0                     | 0                     | 0                           | 66.250           |          |
|   | 95          | T           | 0                      | 0        | 0        | 0        | 0                      | 11.500           | 54.750                 | 0        | 0                     | 0                     | 0                           | 66.250           |          |
|   | T           | T           | 6.109.898              | 0        | 0        | 0        | 0                      | 2.391.700        | 54.750                 | 0        | 0                     | 0                     | 0                           | 8.556.348        |          |
| 9217  | 01          | 90          | 0                      | 0        | 0        | 0        | 0                      | 30.090           | 0                      | 0        | 0                     | 0                     | 0                           | 30.090           |          |
|   | 01          | T           | 0                      | 0        | 0        | 0        | 0                      | 30.090           | 0                      | 0        | 0                     | 0                     | 0                           | 30.090           |          |
|   | 95          | 90          | 0                      | 0        | 0        | 0        | 0                      | 7.000            | 0                      | 0        | 0                     | 0                     | 0                           | 7.000            |          |
|   | 95          | T           | 0                      | 0        | 0        | 0        | 0                      | 7.000            | 0                      | 0        | 0                     | 0                     | 0                           | 7.000            |          |
|   | T           | T           | 0                      | 0        | 0        | 0        | 0                      | 37.090           | 0                      | 0        | 0                     | 0                     | 0                           | 37.090           |          |
| <b>TOTAL</b>  |             |             | <b>6.109.898</b>       | <b>0</b> | <b>0</b> | <b>0</b> | <b>0</b>               | <b>2.428.790</b> | <b>54.750</b>          | <b>0</b> | <b>0</b>              | <b>0</b>              | <b>0</b>                    | <b>8.593.438</b> |          |

5100 - SECRETARIA DE ESTADO DA COMUNICAÇÃO SOCIAL E DA CULTURA

5160 - FUNDO ESTADUAL DE CULTURA - FEC

| DEMONSTRATIVO DAS RECEITAS PRÓPRIAS |   |  |  |  | RECEITA BRUTA |  | DEDUÇÕES |  | RECEITA LÍQUIDA |  |
|-------------------------------------|---|--|--|--|---------------|--|----------|--|-----------------|--|
| CÓDIGO                              | ESPECIFICAÇÃO   |  |  |  |               |  |          |  |                 |  |
| 1.0.0.0.00.0.0.00.00                | Receitas Correntes  |  |  |  | 514.700       |  | 0        |  | 514.700         |  |
| 1.3.0.0.00.0.0.00.00                | Receita Patrimonial   |  |  |  | 26.400        |  | 0        |  | 26.400          |  |
| 1.3.2.0.00.0.0.00.00                | Valores Mobiliários   |  |  |  | 26.400        |  | 0        |  | 26.400          |  |
| 1.3.2.1.00.0.0.00.00                | Juros e Correções Monetárias  |  |  |  | 26.400        |  | 0        |  | 26.400          |  |
| 1.3.2.1.00.1.0.00.00                | Remuneração de Depósitos Bancários  |  |  |  | 26.400        |  | 0        |  | 26.400          |  |
| 1.6.0.0.00.0.0.00.00                | Receita de Serviços   |  |  |  | 118.300       |  | 0        |  | 118.300         |  |
| 1.6.1.0.00.0.0.00.00                | Serviços Administrativos e Comerciais Gerais  |  |  |  | 118.300       |  | 0        |  | 118.300         |  |
| 1.6.1.0.01.0.0.00.00                | Serviços Administrativos e Comerciais Gerais  |  |  |  | 118.300       |  | 0        |  | 118.300         |  |
| 1.6.1.0.01.1.0.00.00                | Serviços Administrativos e Comerciais Gerais  |  |  |  | 118.300       |  | 0        |  | 118.300         |  |
| 1.6.1.0.01.1.1.00.00                | Serviços Administrativos e Comerciais Gerais - Principal  |  |  |  | 118.300       |  | 0        |  | 118.300         |  |
| 1.6.1.0.01.1.1.09.00                | Serviços Recreativos e Culturais  |  |  |  | 118.300       |  | 0        |  | 118.300         |  |
| 1.7.0.0.00.0.0.00.00                | Transferências Correntes  |  |  |  | 225.000       |  | 0        |  | 225.000         |  |
| 1.7.1.0.00.0.0.00.00                | Transferências da União e de suas Entidades   |  |  |  | 200.000       |  | 0        |  | 200.000         |  |
| 1.7.1.8.00.0.0.00.00                | Transferências da União - Específica E/M  |  |  |  | 200.000       |  | 0        |  | 200.000         |  |
| 1.7.1.8.11.0.0.00.00                | Outras Transferências de Recursos Fundo a Fundo   |  |  |  | 200.000       |  | 0        |  | 200.000         |  |
| 1.7.1.8.11.2.0.00.00                | Transferência de Recursos do Fundo Nacional de Cultura  |  |  |  | 200.000       |  | 0        |  | 200.000         |  |
| 1.7.4.0.00.0.0.00.00                | Transferências de Instituições Privadas   |  |  |  | 20.000        |  | 0        |  | 20.000          |  |
| 1.7.4.8.00.0.0.00.00                | Transferências de Instituições Privadas - Específicas de Estados, DF e Municípios               |  |  |  | 20.000        |  | 0        |  | 20.000          |  |
| 1.7.4.8.10.0.0.00.00                | Outras Transferência de Instituições Privadas para EST/DF/MUN - Não Especificadas Anteriormente |  |  |  | 20.000        |  | 0        |  | 20.000          |  |
| 1.7.4.8.10.1.0.00.00                | Outras Transferência de Instituições Privadas para EST/DF/MUN - Não Especificadas Anteriormente |  |  |  | 20.000        |  | 0        |  | 20.000          |  |

Continua na próxima página

## ESTADO DO PARANÁ – ORÇAMENTO DE 2022

438

| DEMONSTRATIVO DAS RECEITAS PRÓPRIAS |   |               |                            |                 | R\$ 1,00 |
|-------------------------------------|---|---------------|----------------------------|-----------------|----------|
| CÓDIGO                              | ESPECIFICAÇÃO   | RECEITA BRUTA | DEDUÇÕES                   | RECEITA LÍQUIDA |          |
| 1.7.4.8.10.1.1.00.00                | Outras Transferência de Instituições Privadas para EST/DF/MUN – Não Especificadas Anteriormente – Principal | 20.000        | 0                          | 20.000          |          |
| 1.7.7.0.00.0.0.00.00                | Transferências de Pessoas Físicas   | 5.000         | 0                          | 5.000           |          |
| 1.7.7.0.00.1.0.00.00                | Transferências de Pessoas Físicas   | 5.000         | 0                          | 5.000           |          |
| 1.7.7.0.00.1.1.00.00                | Transferências de Pessoas Físicas   | 5.000         | 0                          | 5.000           |          |
| 1.9.0.0.00.0.0.00.00                | Outras Receitas Correntes   | 145.000       | 0                          | 145.000         |          |
| 1.9.2.0.00.0.0.00.00                | Indenizações, Restituições e Ressarcimentos   | 100.000       | 0                          | 100.000         |          |
| 1.9.2.8.00.0.0.00.00                | Restituições – Específicas para Estados/DF/Municípios   | 100.000       | 0                          | 100.000         |          |
| 1.9.2.8.02.0.0.00.00                | Restituições – Específicas para Estados/DF/Municípios   | 100.000       | 0                          | 100.000         |          |
| 1.9.2.8.02.9.0.00.00                | Outras Restituições – Específicas para Estados/DF/Municípios – Não Especificadas Anteriormente              | 100.000       | 0                          | 100.000         |          |
| 1.9.2.8.02.9.1.00.00                | Outras Restituições – Específicas para Estados/DF/Municípios – Não Especificadas Anteriormente – Principal  | 100.000       | 0                          | 100.000         |          |
| 1.9.2.8.02.9.1.99.00                | Outras Restituições   | 100.000       | 0                          | 100.000         |          |
| 1.9.9.0.00.0.0.00.00                | Demais Receitas Correntes   | 45.000        | 0                          | 45.000          |          |
| 1.9.9.0.99.0.0.00.00                | Outras Receitas   | 45.000        | 0                          | 45.000          |          |
| 1.9.9.0.99.1.0.00.00                | Outras Receitas – Primárias   | 45.000        | 0                          | 45.000          |          |
| 1.9.9.0.99.1.1.00.00                | Outras Receitas – Primárias – Principal   | 45.000        | 0                          | 45.000          |          |
| 1.9.9.0.99.1.1.01.00                | Outras Receitas – Requisições de Pequeno Valor (RPV)  | 45.000        | 0                          | 45.000          |          |
| 1.9.9.0.99.1.1.01.01                | Outras Receitas – Requisições de Pequeno Valor (RPV)  | 45.000        | 0                          | 45.000          |          |
| 2.0.0.0.00.0.0.00.00                | Receitas de Capital   | 15.000        | 0                          | 15.000          |          |
| 2.4.0.0.00.0.0.00.00                | Transferências de Capital   | 15.000        | 0                          | 15.000          |          |
| 2.4.4.0.00.0.0.00.00                | Transferências de Instituições Privadas   | 10.000        | 0                          | 10.000          |          |
| 2.4.4.8.00.0.0.00.00                | Transferências de Instituições Privadas – Específica E/M  | 10.000        | 0                          | 10.000          |          |
| 2.4.4.8.10.0.0.00.00                | Outras Transferências de Instituições Privadas  | 10.000        | 0                          | 10.000          |          |
| 2.4.4.8.10.1.0.00.00                | Outras Transferências de Instituições Privadas  | 10.000        | 0                          | 10.000          |          |
| 2.4.7.0.00.0.0.00.00                | Transferências de Pessoas Físicas   | 5.000         | 0                          | 5.000           |          |
| 2.4.7.8.00.0.0.00.00                | Transferências de Pessoas Físicas – Específicas de Estados, DF e Municípios                                 | 5.000         | 0                          | 5.000           |          |
| 2.4.7.8.01.0.0.00.00                | Transferências de Pessoas Físicas   | 5.000         | 0                          | 5.000           |          |
| 2.4.7.8.01.1.0.00.00                | Transferências de Pessoas Físicas para Programas de Saúde   | 5.000         | 0                          | 5.000           |          |
|                                     | <b>RECEITAS CORRENTES 514.700</b>   |               |                            |                 |          |
|                                     | <b>RECEITAS DE CAPITAL 15.000</b>   |               |                            |                 |          |
|                                     |   |               | <b>TOTAL GERAL 529.700</b> |                 |          |

| CONSOLIDAÇÃO DA RECEITA DA UNIDADE        |  | R\$ 1,00       |
|---|--|----------------|
| ESPECIFICAÇÃO                             |  | VALOR          |
| RECEITAS PRÓPRIAS                         |  | 599.700        |
| REPASSES DE RECURSOS DO TESOUREO ESTADUAL |  | 700            |
| <b>TOTAL</b>                              |  | <b>600.400</b> |

| PROGRAMA DE TRABALHO |   |          |                             |          | R\$ 1,00 |
|----------------------|---|----------|-----------------------------|----------|----------|
| CÓDIGO               | ESPECIFICAÇÃO   | PROJETOS | Recursos de Todas as Fontes |          | TOTAL    |
|                      |   |          | ATIVIDADES                  | OPER.ESP |          |
|                      | CULTURA   | 318.978  | 205.575                     | 0        | 524.553  |
|                      | DIFUSÃO CULTURAL  | 318.978  | 205.575                     | 0        | 524.553  |
|                      | PARANÁ CULTURAL   | 318.978  | 205.575                     | 0        | 524.553  |
| 5160.13392155.104    | <b>*MEDIDAS EMERGENCIAIS AO SETOR CULTURAL DURANTE A PANDEMIA</b>   | 318.978  | 0                           | 0        | 318.978  |
|                      | Desenvolver ações emergenciais destinadas ao setor cultural por meio de auxílio emergencial para trabalhadores do setor cultural e fomento às atividades culturais por meio de editais, chamadas públicas, prêmios e outros instrumentos destinados à manutenção de agentes, de espaços, de iniciativas e o apoio à realização de atividades artísticas e culturais, visando diminuir os impactos da pandemia no setor cultural em razão do afastamento social como medida de prevenção de contágio pelo COVID-19 em atenção ao Decretos Federal de Calamidade Pública nº 060/2020. |          |                             |          |          |

Continua na próxima página

| PROGRAMA DE TRABALHO   |   |                   |                     |     |     |     |                |                |            |     |              |              |                | Recursos de Todas as Fontes |         | R\$ 1,00 |
|--|---|-------------------|---------------------|-----|-----|-----|----------------|----------------|------------|-----|--------------|--------------|----------------|-----------------------------|---------|----------|
| CÓDIGO   | ESPECIFICAÇÃO                           | PROJETOS          |                     |     |     |     |                |                | ATIVIDADES |     |              | OPER.ESP     | TOTAL          |                             |         |          |
| <b>PRODUTOS</b>  |   |                   |                     |     |     |     |                |                |            |     |              |              |                |                             |         |          |
| <b>Especificações</b>  | <b>Produto</b>                          | <b>Un. Medida</b> | <b>Mesorregiões</b> |     |     |     |                |                |            |     |              | <b>Total</b> |                |                             |         |          |
|  |   |                   | 900                 | 905 | 910 | 915 | 920            | 925            | 930        | 935 | 940          | 945          | 990            | 995                         | Total   |          |
| Trabalhadores do Setor Cultural Beneficiados por Meio de Recursos da Lei Aldir Blanc Durante a Pandemia  | beneficio concedido                     | unidade           |                     |     |     |     |                |                |            |     |              |              | 63             |                             | 63      |          |
| <b>5160.13392156.382</b>   | <b>*FUNDO ESTADUAL DE CULTURA – FEC</b> |                   |                     |     |     |     | 0              |                | 205.575    |     |              |              | 0              |                             | 205.575 |          |
| Gerir o Fundo Estadual de Cultura, tendo por objetivos: facilitar à comunidade o acesso aos bens e espaços artísticos e culturais, assim como às atividades desenvolvidas na área da cultura; incentivar a produção, difusão e circulação de bens culturais paranaenses nas diversas áreas de atuação; estimular o desenvolvimento cultural do Estado em todas as regiões; garantir a preservação, difusão, conservação, ampliação e recuperação do patrimônio cultural material e imaterial do Paraná; propiciar a formação e aperfeiçoamento de agentes culturais atuantes em todo o âmbito estadual; fomentar a pesquisa nos diversos campos da cultura; promover a inserção da produção cultural do Estado em modelos sustentáveis de desenvolvimento socioeconômico; valorizar e difundir o conjunto das manifestações artístico-culturais que constituem a diversidade formadora da identidade cultural do Paraná. |   |                   |                     |     |     |     |                |                |            |     |              |              |                |                             |         |          |
| <b>PRODUTOS</b>  |   |                   |                     |     |     |     |                |                |            |     |              |              |                |                             |         |          |
| <b>Especificações</b>  | <b>Produto</b>                          | <b>Un. Medida</b> | <b>Mesorregiões</b> |     |     |     |                |                |            |     |              | <b>Total</b> |                |                             |         |          |
|  |   |                   | 900                 | 905 | 910 | 915 | 920            | 925            | 930        | 935 | 940          | 945          | 990            | 995                         | Total   |          |
| Projetos Culturais Viabilizados por Meio de Recursos do Fundo Estadual de Cultura  | evento realizado                        | unidade           |                     |     |     |     |                |                |            |     |              |              | 8              |                             | 8       |          |
|  | ENCARGOS ESPECIAIS                      |                   |                     |     |     |     | 0              |                | 0          |     |              | 5.847        |                |                             | 5.847   |          |
|  | OUTROS ENCARGOS ESPECIAIS               |                   |                     |     |     |     | 0              |                | 0          |     |              | 5.847        |                |                             | 5.847   |          |
|  | OBRIGAÇÕES ESPECIAIS                    |                   |                     |     |     |     | 0              |                | 0          |     |              | 5.847        |                |                             | 5.847   |          |
| <b>5160.28846999.213</b>   | <b>*ENCARGOS ESPECIAIS – FEC</b>        |                   |                     |     |     |     | 0              |                | 0          |     |              | 5.847        |                |                             | 5.847   |          |
| Promover o cumprimento das obrigações tributárias e contributivas, tais como: PASEP, precatórios, ações trabalhistas, obrigações de pequeno valor e outros encargos conforme legislação vigente.   |   |                   |                     |     |     |     |                |                |            |     |              |              |                |                             |         |          |
| <b>TOTAL</b>   |   |                   |                     |     |     |     | <b>318.978</b> | <b>205.575</b> |            |     | <b>5.847</b> |              | <b>530.400</b> |                             |         |          |
| <b>*Recursos Vinculados</b>  |   |                   |                     |     |     |     |                |                |            |     |              |              |                |                             |         |          |

## DETALHAMENTO DA DESPESA POR MODALIDADE E POR GRUPO DE FONTE

| Ação | Grupo Fonte | Mod. Aplic. | Pessoal e Enc. Sociais | Juros e Enc. da Dívida | Outras Desp. Correntes | Investimentos | Recursos de Todas as Fontes |                       | Total   |
|------|-------------|-------------|------------------------|------------------------|------------------------|---------------|-----------------------------|-----------------------|---------|
|      |             |             |                        |                        |                        |               | Inversões Financeiras       | Amortização da Dívida |         |
| 5104 | 95          | 90          | 0                      | 0                      | 318.978                | 0             | 0                           | 0                     | 318.978 |
|      | 95          | T           | 0                      | 0                      | 318.978                | 0             | 0                           | 0                     | 318.978 |
|      | T           | T           | 0                      | 0                      | 318.978                | 0             | 0                           | 0                     | 318.978 |
| 6382 | 95          | 50          | 0                      | 0                      | 0                      | 15.000        | 0                           | 0                     | 15.000  |
|      | 95          | 90          | 0                      | 0                      | 190.575                | 0             | 0                           | 0                     | 190.575 |
|      | 95          | T           | 0                      | 0                      | 190.575                | 15.000        | 0                           | 0                     | 205.575 |
|      | T           | T           | 0                      | 0                      | 190.575                | 15.000        | 0                           | 0                     | 205.575 |
| 9213 | 01          | 90          | 0                      | 0                      | 700                    | 0             | 0                           | 0                     | 700     |
|      | 01          | T           | 0                      | 0                      | 700                    | 0             | 0                           | 0                     | 700     |
|      | 95          | 90          | 0                      | 0                      | 5.147                  | 0             | 0                           | 0                     | 5.147   |
|      | 95          | T           | 0                      | 0                      | 5.147                  | 0             | 0                           | 0                     | 5.147   |
|      | T           | T           | 0                      | 0                      | 5.847                  | 0             | 0                           | 0                     | 5.847   |

Continua na próxima página



ESTADO DO PARANÁ - ORÇAMENTO DE 2022

|              |          |          |                |               |          |          |                |
|--------------|----------|----------|----------------|---------------|----------|----------|----------------|
| <b>TOTAL</b> | <b>0</b> | <b>0</b> | <b>515.400</b> | <b>15.000</b> | <b>0</b> | <b>0</b> | <b>530.400</b> |
|--------------|----------|----------|----------------|---------------|----------|----------|----------------|



**SEAB - SECR. DE ESTADO DA AGRICULTURA E DO ABASTECIMENTO**



**LEGISLAÇÃO**

Lei Estadual n° 8.485, de 03 de junho de 1987 (Criação);  
Lei Estadual n° 19.848, de 03 de maio de 2019 (Alteração);  
Decreto n° 6.883, de 27 de dezembro de 2012 (Regulamento);  
Decreto n° 1.361, de 14 de maio de 2015 (Altera o Regulamento);  
Decreto n° 3.032, de 11 de dezembro de 2015 (Altera o Regulamento);  
Decreto n.º 5449/2020 , de 20 de agosto de 2020, publicado no Diário Oficial do Estado n.º 10.754, de 20 de agosto de 2020. (Regulamento).

**ATRIBUIÇÕES**

À Secretaria de Estado da Agricultura e do Abastecimento – Seab compete o desenvolvimento rural com ênfase à agricultura familiar e aos Objetivos do Desenvolvimento Sustentável em sua esfera de competência, a implementação das políticas agrícola e de segurança alimentar e nutricional, a geração de renda e emprego, a melhoria da qualidade de vida, o abastecimento de alimentos e a inclusão social-produtiva, mediante;

A coordenação e realização de estudos, previsões e avaliações da produção agropecuária;

A pesquisa, assistência técnica e extensão rural;

A garantia da segurança, regularidade e qualidade dos insumos agropecuários;

A promoção da defesa agropecuária e da inspeção sanitária dos produtos de origem animal e vegetal;

A promoção e a coordenação do Sistema de Segurança Alimentar e Nutricional;

A preservação do solo agrícola;

O fomento de modelos de produção e comercialização agroecológicos;

A coordenação da política de florestas plantadas com finalidade socioeconômica não consideradas de preservação permanente e desvinculadas da reposição florestal obrigatória;

O fortalecimento do cooperativismo;

Soluções de engenharia e de logística em infraestrutura rural;

A classificação de produtos de origem vegetal e animal;

A modernização, geração, inovação e difusão de processos tecnológicos;

e;

Outras iniciativas capazes de atender às necessidades do meio rural.

**A – Resumos Gerais****6500 – SECRETARIA DE ESTADO DA AGRICULTURA E DO ABASTECIMENTO****PROGRAMA DE TRABALHO**

| CÓDIGO                      | ESPECIFICAÇÃO   | Recursos de Todas as Fontes |                    |                    |                   |                          |                   | R\$ 1,00 |
|-----------------------------|---|-----------------------------|--------------------|--------------------|-------------------|--------------------------|-------------------|----------|
|                             |   | CORRENTES                   | TESOURO<br>CAPITAL | TOTAL              | CORRENTES         | OUTRAS FONTES<br>CAPITAL | TOTAL             |          |
|                             | CIÊNCIA E TECNOLOGIA  | 0                           | 0                  | 0                  | 8.117.072         | 605.000                  | 8.722.072         |          |
|                             | DIFUSÃO DO CONHECIMENTO CIENTÍFICO E TECNOLÓGICO              | 0                           | 0                  | 0                  | 8.117.072         | 605.000                  | 8.722.072         |          |
|                             | DESENVOLVIMENTO RURAL E ABASTECIMENTO COM SUSTENTABILIDADE    | 133.294.500                 | 227.625.504        | 360.920.004        | 18.705.926        | 5.901.866                | 24.607.792        |          |
| 6500.19573046.263           | *PESQUISA E INOVAÇÃO NA AGROPECUÁRIA                          | 0                           | 0                  | 0                  | 8.117.072         | 605.000                  | 8.722.072         |          |
|                             | AGRICULTURA   | 664.315.367                 | 228.625.504        | 892.940.871        | 54.137.376        | 10.796.866               | 64.934.242        |          |
|                             | ADMINISTRAÇÃO GERAL   | 531.020.867                 | 1.000.000          | 532.020.867        | 43.548.522        | 5.500.000                | 49.048.522        |          |
|                             | GESTÃO ADMINISTRATIVA   | 531.020.867                 | 1.000.000          | 532.020.867        | 43.548.522        | 5.500.000                | 49.048.522        |          |
| 6500.20122426.253           | GESTÃO ADMINISTRATIVA – SEAB                                  | 70.100.016                  | 1.000.000          | 71.100.016         | 0                 | 0                        | 0                 |          |
| 6500.20122426.268           | *GESTÃO ADMINISTRATIVA – IAPAR-EMATER                         | 359.291.829                 | 0                  | 359.291.829        | 24.286.682        | 5.500.000                | 29.786.682        |          |
| 6500.20122426.298           | *GESTÃO ADMINISTRATIVA – ADAPAR                               | 101.629.022                 | 0                  | 101.629.022        | 19.261.840        | 0                        | 19.261.840        |          |
|                             | ABASTECIMENTO   | 97.937.000                  | 9.902.774          | 107.839.774        | 1.690.000         | 0                        | 1.690.000         |          |
|                             | DESENVOLVIMENTO RURAL E ABASTECIMENTO COM SUSTENTABILIDADE    | 133.294.500                 | 227.625.504        | 360.920.004        | 18.705.926        | 5.901.866                | 24.607.792        |          |
| 6500.20605045.512           | *INTEGRALIZAÇÃO DE CAPITAL NA CEASA                           | 0                           | 1.000              | 1.000              | 0                 | 0                        | 0                 |          |
| 6500.20605046.173           | *RECUPERAÇÃO DE DEFICIÊNCIA NUTRICIONAL – LEITE DAS CRIANÇAS  | 65.000.000                  | 38.774             | 65.038.774         | 0                 | 0                        | 0                 |          |
| 6500.20605046.211           | DESENVOLVIMENTO AGROPECUÁRIO                                  | 0                           | 0                  | 0                  | 1.690.000         | 0                        | 1.690.000         |          |
| 6500.20605046.258           | *DIREITO HUMANO À ALIMENTAÇÃO ADEQUADA                        | 32.937.000                  | 9.863.000          | 42.800.000         | 0                 | 0                        | 0                 |          |
|                             | EXTENSÃO RURAL  | 0                           | 0                  | 0                  | 6.837.000         | 2.500.000                | 9.337.000         |          |
|                             | DESENVOLVIMENTO RURAL E ABASTECIMENTO COM SUSTENTABILIDADE    | 133.294.500                 | 227.625.504        | 360.920.004        | 18.705.926        | 5.901.866                | 24.607.792        |          |
| 6500.20606046.208           | *GESTÃO DE ATER E FORMAÇÃO                                    | 0                           | 0                  | 0                  | 1.600.000         | 500.000                  | 2.100.000         |          |
| 6500.20606046.209           | *ASSISTÊNCIA TÉCNICA E EXTENSÃO RURAL                         | 0                           | 0                  | 0                  | 5.237.000         | 2.000.000                | 7.237.000         |          |
|                             | PROMOÇÃO DA PRODUÇÃO AGROPECUÁRIA                             | 33.501.000                  | 217.722.730        | 251.223.730        | 72.000            | 2.000                    | 74.000            |          |
|                             | DESENVOLVIMENTO RURAL E ABASTECIMENTO COM SUSTENTABILIDADE    | 133.294.500                 | 227.625.504        | 360.920.004        | 18.705.926        | 5.901.866                | 24.607.792        |          |
| 6500.20608045.021           | *PROGRAMA AVANÇA PARANÁ – SEAB                                | 0                           | 1.000              | 1.000              | 0                 | 0                        | 0                 |          |
| 6500.20608045.055           | *COMBATE ÀS SITUAÇÕES DE VULNERABILIDADE SOCIAL NO MEIO RURAL | 2.000.000                   | 0                  | 2.000.000          | 0                 | 0                        | 0                 |          |
| 6500.20608045.562           | *AVANÇA PARANÁ – SEAB   | 0                           | 0                  | 0                  | 2.000             | 2.000                    | 4.000             |          |
| 6500.20608046.210           | CENTRO DE AGROECOLOGIA  | 0                           | 0                  | 0                  | 70.000            | 0                        | 70.000            |          |
| 6500.20608046.245           | *ESTRADAS DA INTEGRAÇÃO                                       | 1.000                       | 47.619.730         | 47.620.730         | 0                 | 0                        | 0                 |          |
| 6500.20608046.257           | *FORTALECIMENTO DA AGRICULTURA FAMILIAR                       | 6.500.000                   | 170.102.000        | 176.602.000        | 0                 | 0                        | 0                 |          |
| 6500.20608046.519           | TARIFA RURAL NOTURNA  | 25.000.000                  | 0                  | 25.000.000         | 0                 | 0                        | 0                 |          |
|                             | DEFESA AGROPECUÁRIA   | 1.856.500                   | 0                  | 1.856.500          | 1.604.950         | 400.000                  | 2.004.950         |          |
|                             | DESENVOLVIMENTO RURAL E ABASTECIMENTO COM SUSTENTABILIDADE    | 133.294.500                 | 227.625.504        | 360.920.004        | 18.705.926        | 5.901.866                | 24.607.792        |          |
| 6500.20609046.246           | *DEFESA AGROPECUÁRIA – FEAP                                   | 1.856.500                   | 0                  | 1.856.500          | 0                 | 0                        | 0                 |          |
| 6500.20609046.267           | *DEFESA AGROPECUÁRIA – ADAPAR                                 | 0                           | 0                  | 0                  | 1.604.950         | 400.000                  | 2.004.950         |          |
|                             | SERVIÇOS FINANCEIROS  | 0                           | 0                  | 0                  | 384.904           | 2.394.866                | 2.779.770         |          |
|                             | DESENVOLVIMENTO RURAL E ABASTECIMENTO COM SUSTENTABILIDADE    | 133.294.500                 | 227.625.504        | 360.920.004        | 18.705.926        | 5.901.866                | 24.607.792        |          |
| 6500.20694046.487           | GESTÃO DO FUNDO DE AVAL                                       | 0                           | 0                  | 0                  | 384.904           | 2.394.866                | 2.779.770         |          |
|                             | ENCARGOS ESPECIAIS  | 725.584                     | 0                  | 725.584            | 2.546.312         | 0                        | 2.546.312         |          |
|                             | OUTROS ENCARGOS ESPECIAIS                                     | 725.584                     | 0                  | 725.584            | 2.546.312         | 0                        | 2.546.312         |          |
|                             | OBRIGAÇÕES ESPECIAIS  | 725.584                     | 0                  | 725.584            | 2.546.312         | 0                        | 2.546.312         |          |
| 6500.28846999.037           | *ENCARGOS ESPECIAIS – IAPAR-EMATER                            | 124.971                     | 0                  | 124.971            | 2.109.472         | 0                        | 2.109.472         |          |
| 6500.28846999.067           | *ENCARGOS ESPECIAIS – ADAPAR                                  | 93.083                      | 0                  | 93.083             | 413.810           | 0                        | 413.810           |          |
| 6500.28846999.092           | *ENCARGOS ESPECIAIS – FUNDO DE AVAL                           | 10                          | 0                  | 10                 | 23.030            | 0                        | 23.030            |          |
| 6500.28846999.562           | *ENCARGOS ESPECIAIS – FEAP                                    | 507.520                     | 0                  | 507.520            | 0                 | 0                        | 0                 |          |
| <b>TOTAL</b>                |   | <b>665.040.951</b>          | <b>228.625.504</b> | <b>893.666.455</b> | <b>64.800.760</b> | <b>11.401.866</b>        | <b>76.202.626</b> |          |
| <b>*Recursos Vinculados</b> |   |                             |                    |                    |                   |                          |                   |          |

## DEMONSTRATIVO DA DESPESA POR UNIDADES ORÇAMENTÁRIAS E CATEGORIAS ECONÔMICAS SEGUNDO A ORIGEM DOS RECURSOS

| CÓDIGO       | ESPECIFICAÇÃO   | Recursos de Todas as Fontes |                    |                    |                   |                   | R\$ 1,00          |
|--------------|---|-----------------------------|--------------------|--------------------|-------------------|-------------------|-------------------|
|              |   | CORRENTES                   | TESOURO            | TOTAL              | CORRENTES         | OUTRAS FONTES     |                   |
|              |   |                             | CAPITAL            |                    |                   | CAPITAL           |                   |
| 6501         | GABINETE DO SECRETÁRIO                                      | 0                           | 2.000              | 2.000              | 0                 | 0                 | 0                 |
| 6502         | DIRETORIA GERAL   | 201.537.016                 | 181.003.774        | 382.540.790        | 0                 | 0                 | 0                 |
| 6530         | INSTITUTO DE DESENVOLVIMENTO RURAL DO PARANÁ – IAPAR-EMATER | 359.416.800                 | 0                  | 359.416.800        | 43.110.226        | 8.605.000         | 51.715.226        |
| 6533         | AGÊNCIA DE DEFESA AGROPECUÁRIA DO PARANÁ – ADAPAR           | 101.722.105                 | 0                  | 101.722.105        | 21.280.600        | 400.000           | 21.680.600        |
| 6560         | FUNDO DE EQUIPAMENTO AGROPECUÁRIO – FEAP                    | 2.365.020                   | 47.619.730         | 49.984.750         | 2.000             | 2.000             | 4.000             |
| 6561         | FUNDO DE AVAL GARANTIDOR DA AGRICULTURA FAMILIAR            | 10                          | 0                  | 10                 | 407.934           | 2.394.866         | 2.802.800         |
| <b>TOTAL</b> |   | <b>665.040.951</b>          | <b>228.625.504</b> | <b>893.666.455</b> | <b>64.800.760</b> | <b>11.401.866</b> | <b>76.202.626</b> |

## DISCRIMINAÇÃO DA DESPESA SEGUNDO OS DESDOBRAMENTOS POR ÓRGÃO/UNIDADE, GRUPO DE FONTES E MODALIDADE DE APLICAÇÃO

| Unid. | Grupo Fonte | Mod. Aplic. | Pessoal e Enc. Sociais | Juros e Enc. da Dívida | Outras Desp. Correntes | Investimentos | Recursos de Todas as Fontes |                       | Total       |
|-------|-------------|-------------|------------------------|------------------------|------------------------|---------------|-----------------------------|-----------------------|-------------|
|       |             |             |                        |                        |                        |               | Inversões Financeiras       | Amortização da Dívida |             |
|       |             |             |                        |                        |                        |               |                             |                       |             |
| 6501  | 01          | 90          | 0                      | 0                      | 0                      | 0             | 1.000                       | 0                     | 1.000       |
|       | 01          | 91          | 0                      | 0                      | 0                      | 0             | 1.000                       | 0                     | 1.000       |
|       | 01          | T           | 0                      | 0                      | 0                      | 0             | 2.000                       | 0                     | 2.000       |
|       | T           | T           | 0                      | 0                      | 0                      | 0             | 2.000                       | 0                     | 2.000       |
| 6502  | 01          | 40          | 0                      | 0                      | 4.987.000              | 16.813.000    | 0                           | 0                     | 21.800.000  |
|       | 01          | 50          | 0                      | 0                      | 2.500.000              | 22.500.000    | 0                           | 0                     | 25.000.000  |
|       | 01          | 90          | 46.701.651             | 0                      | 138.096.365            | 1.038.774     | 0                           | 0                     | 185.836.790 |
|       | 01          | 91          | 8.242.000              | 0                      | 60.000                 | 0             | 0                           | 0                     | 8.302.000   |
|       | 01          | T           | 54.943.651             | 0                      | 145.643.365            | 40.351.774    | 0                           | 0                     | 240.938.790 |
|       | 15          | 90          | 0                      | 0                      | 0                      | 1.000         | 0                           | 0                     | 1.000       |
|       | 15          | T           | 0                      | 0                      | 0                      | 1.000         | 0                           | 0                     | 1.000       |
|       | 09          | 90          | 0                      | 0                      | 950.000                | 140.651.000   | 0                           | 0                     | 141.601.000 |
|       | 09          | T           | 0                      | 0                      | 950.000                | 140.651.000   | 0                           | 0                     | 141.601.000 |
|       | T           | T           | 54.943.651             | 0                      | 146.593.365            | 181.003.774   | 0                           | 0                     | 382.540.790 |
| 6530  | 01          | 90          | 298.374.461            | 0                      | 40.071.364             | 0             | 0                           | 0                     | 338.445.825 |
|       | 01          | 91          | 20.720.975             | 0                      | 250.000                | 0             | 0                           | 0                     | 20.970.975  |
|       | 01          | T           | 319.095.436            | 0                      | 40.321.364             | 0             | 0                           | 0                     | 359.416.800 |
|       | 95          | 90          | 0                      | 0                      | 43.030.226             | 8.605.000     | 0                           | 0                     | 51.635.226  |
|       | 95          | 91          | 0                      | 0                      | 80.000                 | 0             | 0                           | 0                     | 80.000      |
|       | 95          | T           | 0                      | 0                      | 43.110.226             | 8.605.000     | 0                           | 0                     | 51.715.226  |
|       | T           | T           | 319.095.436            | 0                      | 83.431.590             | 8.605.000     | 0                           | 0                     | 411.132.026 |
| 6533  | 01          | 90          | 82.440.765             | 0                      | 325.733                | 0             | 0                           | 0                     | 82.766.498  |
|       | 01          | 91          | 18.955.607             | 0                      | 0                      | 0             | 0                           | 0                     | 18.955.607  |
|       | 01          | T           | 101.396.372            | 0                      | 325.733                | 0             | 0                           | 0                     | 101.722.105 |
|       | 95          | 90          | 0                      | 0                      | 21.210.600             | 400.000       | 0                           | 0                     | 21.610.600  |
|       | 95          | 91          | 0                      | 0                      | 70.000                 | 0             | 0                           | 0                     | 70.000      |
|       | 95          | T           | 0                      | 0                      | 21.280.600             | 400.000       | 0                           | 0                     | 21.680.600  |
|       | T           | T           | 101.396.372            | 0                      | 21.606.333             | 400.000       | 0                           | 0                     | 123.402.705 |
| 6560  | 01          | 40          | 0                      | 0                      | 1.000                  | 47.619.730    | 0                           | 0                     | 47.620.730  |
|       | 01          | 90          | 0                      | 0                      | 2.364.020              | 0             | 0                           | 0                     | 2.364.020   |
|       | 01          | T           | 0                      | 0                      | 2.365.020              | 47.619.730    | 0                           | 0                     | 49.984.750  |
|       | 95          | 40          | 0                      | 0                      | 2.000                  | 2.000         | 0                           | 0                     | 4.000       |
|       | 95          | T           | 0                      | 0                      | 2.000                  | 2.000         | 0                           | 0                     | 4.000       |
|       | T           | T           | 0                      | 0                      | 2.367.020              | 47.621.730    | 0                           | 0                     | 49.988.750  |
| 6561  | 01          | 90          | 0                      | 0                      | 10                     | 0             | 0                           | 0                     | 10          |
|       | 01          | T           | 0                      | 0                      | 10                     | 0             | 0                           | 0                     | 10          |
|       | 95          | 90          | 0                      | 0                      | 407.934                | 0             | 2.394.866                   | 0                     | 2.802.800   |
|       | 95          | T           | 0                      | 0                      | 407.934                | 0             | 2.394.866                   | 0                     | 2.802.800   |

Continua na próxima página

## DISCRIMINAÇÃO DA DESPESA SEGUNDO OS DESDOBRAMENTOS POR ÓRGÃO/UNIDADE, GRUPO DE FONTES E MODALIDADE DE APLICAÇÃO

| Unid. | Grupo Fonte | Mod. Aplic.  | Recursos de Todas as Fontes |                        |                        |                    |                       | R\$ 1,00 |                       |
|-------|-------------|--------------|-----------------------------|------------------------|------------------------|--------------------|-----------------------|----------|-----------------------|
|       |             |              | Pessoal e Enc. Sociais      | Juros e Enc. da Dívida | Outras Desp. Correntes | Investimentos      | Inversões Financeiras |          | Amortização da Dívida |
|       | T           | T            | 0                           | 0                      | 407.944                | 0                  | 2.394.866             | 0        | 2.802.810             |
|       |             | <b>TOTAL</b> | <b>475.435.459</b>          | <b>0</b>               | <b>254.406.252</b>     | <b>237.630.504</b> | <b>2.396.866</b>      | <b>0</b> | <b>969.869.081</b>    |

## B - Detalhamento do Programa de Trabalho das Unidades

## - Recursos de Todas as Fontes

6500 - SECRETARIA DE ESTADO DA AGRICULTURA E DO ABASTECIMENTO

6501 - GABINETE DO SECRETÁRIO

## PROGRAMA DE TRABALHO

| CÓDIGO                      | ESPECIFICAÇÃO  | Recursos de Todas as Fontes |            |          | R\$ 1,00     |
|-----------------------------|--|-----------------------------|------------|----------|--------------|
|                             |  | PROJETOS                    | ATIVIDADES | OPER.ESP |              |
|                             | AGRICULTURA  | 2.000                       | 0          | 0        | 2.000        |
|                             | ABASTECIMENTO  | 1.000                       | 0          | 0        | 1.000        |
|                             | DESENVOLVIMENTO RURAL E ABASTECIMENTO COM SUSTENTABILIDADE                   | 2.000                       | 0          | 0        | 2.000        |
| 6501.20605045.512           | <b>*INTEGRALIZAÇÃO DE CAPITAL NA CEASA</b><br>Integralizar capital na CEASA. | 1.000                       | 0          | 0        | 1.000        |
|                             | PROMOÇÃO DA PRODUÇÃO AGROPECUÁRIA  | 1.000                       | 0          | 0        | 1.000        |
|                             | DESENVOLVIMENTO RURAL E ABASTECIMENTO COM SUSTENTABILIDADE                   | 2.000                       | 0          | 0        | 2.000        |
| 6501.20608045.021           | <b>*PROGRAMA AVANÇA PARANÁ - SEAB</b><br>Transferir recursos ao FEAP.        | 1.000                       | 0          | 0        | 1.000        |
|                             | <b>TOTAL</b>   | <b>2.000</b>                | <b>0</b>   | <b>0</b> | <b>2.000</b> |
| <b>*Recursos Vinculados</b> |  |                             |            |          |              |

## DETALHAMENTO DA DESPESA POR MODALIDADE E POR GRUPO DE FONTE

| Ação | Grupo Fonte  | Mod. Aplic. | Recursos de Todas as Fontes |                        |                        |               |                       | R\$ 1,00 |                       |
|------|--------------|-------------|-----------------------------|------------------------|------------------------|---------------|-----------------------|----------|-----------------------|
|      |              |             | Pessoal e Enc. Sociais      | Juros e Enc. da Dívida | Outras Desp. Correntes | Investimentos | Inversões Financeiras |          | Amortização da Dívida |
| 5021 | 01           | 91          | 0                           | 0                      | 0                      | 0             | 1.000                 | 0        | 1.000                 |
|      | 01           | T           | 0                           | 0                      | 0                      | 0             | 1.000                 | 0        | 1.000                 |
|      | T            | T           | 0                           | 0                      | 0                      | 0             | 1.000                 | 0        | 1.000                 |
| 5512 | 01           | 90          | 0                           | 0                      | 0                      | 0             | 1.000                 | 0        | 1.000                 |
|      | 01           | T           | 0                           | 0                      | 0                      | 0             | 1.000                 | 0        | 1.000                 |
|      | T            | T           | 0                           | 0                      | 0                      | 0             | 1.000                 | 0        | 1.000                 |
|      | <b>TOTAL</b> |             | <b>0</b>                    | <b>0</b>               | <b>0</b>               | <b>0</b>      | <b>2.000</b>          | <b>0</b> | <b>2.000</b>          |

6500 - SECRETARIA DE ESTADO DA AGRICULTURA E DO ABASTECIMENTO

6502 - DIRETORIA GERAL

## PROGRAMA DE TRABALHO

| CÓDIGO                     | ESPECIFICAÇÃO | Recursos de Todas as Fontes |            |          | R\$ 1,00 |
|----------------------------|---------------|-----------------------------|------------|----------|----------|
|                            |               | PROJETOS                    | ATIVIDADES | OPER.ESP |          |
| Continua na próxima página |               |                             |            |          |          |

| PROGRAMA DE TRABALHO     |  |           |             |          |             | Recursos de Todas as Fontes |  |  | R\$ 1,00 |
|--------------------------|--|-----------|-------------|----------|-------------|-----------------------------|--|--|----------|
| CÓDIGO                   | ESPECIFICAÇÃO  | PROJETOS  | ATIVIDADES  | OPER.ESP | TOTAL       |                             |  |  |          |
|                          | AGRICULTURA  | 2.000.000 | 380.540.790 | 0        | 382.540.790 |                             |  |  |          |
|                          | ADMINISTRAÇÃO GERAL  | 0         | 71.100.016  | 0        | 71.100.016  |                             |  |  |          |
|                          | GESTÃO ADMINISTRATIVA  | 0         | 71.100.016  | 0        | 71.100.016  |                             |  |  |          |
| <b>6502.20122426.253</b> | <b>GESTÃO ADMINISTRATIVA – SEAB</b>  | 0         | 71.100.016  | 0        | 71.100.016  |                             |  |  |          |
|                          | Manter a estrutura administrativa da Unidade para o bom funcionamento de suas atividades. Efetuar a gestão de recursos humanos, das despesas com manutenção mínima (luz, água, energia, informática e telecomunicações), dos serviços de terceiros, e das demais despesas necessárias ao seu funcionamento.  |           |             |          |             |                             |  |  |          |
|                          | ABASTECIMENTO  | 0         | 107.838.774 | 0        | 107.838.774 |                             |  |  |          |
|                          | DESENVOLVIMENTO RURAL E ABASTECIMENTO COM SUSTENTABILIDADE   | 2.000.000 | 309.440.774 | 0        | 311.440.774 |                             |  |  |          |
| <b>6502.20605046.173</b> | <b>*RECUPERAÇÃO DE DEFICIÊNCIA NUTRICIONAL – LEITE DAS CRIANÇAS</b>  | 0         | 65.038.774  | 0        | 65.038.774  |                             |  |  |          |
|                          | Auxiliar no combate à desnutrição infantil e no fomento a agricultura familiar. Distribuir de forma gratuita, diariamente, um litro de leite pasteurizado integral e enriquecido com ferro quelato, zinco quelato e vitaminas A e D às crianças com idade entre 6 (seis) e 36 (trinta) e seis meses, mães gestantes e nutrízes, pertencentes às famílias com renda per capita mensal de até meio salário mínimo regional. Incentivar o desenvolvimento das cadeias produtivas locais e regionais do leite. |           |             |          |             |                             |  |  |          |

## PRODUTOS

| Especificações   | Produto             | Un. Medida | Mesorregiões |      |      |       |      |       |      |       |      |      |     |     | Total  |
|--|---------------------|------------|--------------|------|------|-------|------|-------|------|-------|------|------|-----|-----|--------|
|  |                     |            | 900          | 905  | 910  | 915   | 920  | 925   | 930  | 935   | 940  | 945  | 990 | 995 |        |
| Adquirir e distribuir leite enriquecido para crianças de 06 a 36 meses | Criança Beneficiada | criança    | 6100         | 8500 | 8500 | 20300 | 8600 | 20200 | 9700 | 14500 | 7500 | 6100 |     |     | 110000 |

**6502.20605046.258****\*DIREITO HUMANO À ALIMENTAÇÃO ADEQUADA**

Fomentar o Direito Humano à Alimentação Adequada e prestar apoio às ações e programas, em âmbito estadual, regional e local, que promovam a segurança alimentar e nutricional, além de desenvolver projetos específicos com o Governo Federal, prestar suporte técnico ao Conselho Estadual de Segurança Alimentar e Nutricional do Paraná - CONSEA/PR e contribuir para a articulação intersetorial governamental por intermédio da CAISAN - Câmara Intersetorial de Segurança Alimentar e Nutricional. No DESAN ocorre o desenvolvimento do Programa de Apoio aos Restaurantes Populares, Cozinhas/Panificadoras Comunitárias, Hortas Urbanas Comunitárias e Equipamentos Públicos de Abastecimento. As ações acima se destinam aos municípios paranaenses que apresentam projetos e planos de trabalho, os quais são formalizados via termos de convênios. Pretende-se implantar a compra da produção da Agricultura Familiar, destinando-se os gêneros alimentícios para entidades filantrópicas, restaurantes populares e cozinhas comunitárias, de que será viabilizado por Chamada Pública Eletrônica.

## PRODUTOS

| Especificações  | Produto               | Un. Medida | Mesorregiões |     |     |     |     |     |     |     |     |     |     |     | Total |
|---|-----------------------|------------|--------------|-----|-----|-----|-----|-----|-----|-----|-----|-----|-----|-----|-------|
|   |                       |            | 900          | 905 | 910 | 915 | 920 | 925 | 930 | 935 | 940 | 945 | 990 | 995 |       |
| Apoiar implantação/ modernização de Restaurantes Populares  | município beneficiado | unidade    |              |     | 1   |     |     |     |     |     |     |     |     |     | 2     |
| Apoiar implantação de Cozinhas/ Panificadoras comunitárias  | município beneficiado | unidade    | 1            | 1   | 1   | 1   | 1   | 1   | 1   | 2   | 1   | 1   | 1   |     | 11    |
| Apoiar implantação de Hortas Urbanas e Periurbanas  | município beneficiado | unidade    | 1            | 1   | 1   | 1   | 1   | 1   | 1   | 1   | 1   | 1   | 1   |     | 10    |
| Apoiar a implantação de centros de abastecimento e segurança alimentar e nutricional (equipamentos logísticos: agroindústrias, feiras, sacolões e outros) | município beneficiado | unidade    | 1            | 1   | 1   | 1   | 1   | 1   | 1   | 1   | 1   | 1   | 1   |     | 10    |

Continua na próxima página



| PROGRAMA DE TRABALHO  |   |                   |                             |            |            |            |            |            |             |            |            |            |            |              |              |
|---|---|-------------------|-----------------------------|------------|------------|------------|------------|------------|-------------|------------|------------|------------|------------|--------------|--------------|
| CÓDIGO  | ESPECIFICAÇÃO   | PROJETOS          | Recursos de Todas as Fontes |            |            |            |            |            |             |            |            |            |            | R\$ 1,00     |              |
|   |   |                   | ATIVIDADES                  |            |            |            |            |            |             |            |            |            |            | OPER.ESP     | TOTAL        |
| <b>PRODUTOS</b>   |   |                   |                             |            |            |            |            |            |             |            |            |            |            |              |              |
| <b>Especificações</b>   | <b>Produto</b>  | <b>Un. Medida</b> | <b>Mesorregiões</b>         |            |            |            |            |            |             |            |            |            |            | <b>Total</b> |              |
|   |   |                   | <b>900</b>                  | <b>905</b> | <b>910</b> | <b>915</b> | <b>920</b> | <b>925</b> | <b>930</b>  | <b>935</b> | <b>940</b> | <b>945</b> | <b>990</b> | <b>995</b>   | <b>Total</b> |
| Adquirir alimentos da agricultura familiar, destinando ao atendimento de entidades carentes de assistência social   | agricultor assistido  | unidade           | 432                         | 100        | 500        | 624        | 732        | 788        | 1078        | 836        | 460        | 450        |            |              | 6000         |
|   | PROMOÇÃO DA PRODUÇÃO AGROPECUÁRIA   |                   |                             |            |            |            |            | 2.000.000  | 201.602.000 |            |            |            | 0          |              | 203.602.000  |
|   | DESENVOLVIMENTO RURAL E ABASTECIMENTO COM SUSTENTABILIDADE  |                   |                             |            |            |            |            | 2.000.000  | 309.440.774 |            |            |            | 0          |              | 311.440.774  |
| <b>6502.20608045.055</b>  | <b>*COMBATE ÀS SITUAÇÕES DE VULNERABILIDADE SOCIAL NO MEIO RURAL</b>  |                   |                             |            |            |            |            | 2.000.000  |             | 0          |            |            | 0          |              | 2.000.000    |
|   | Apoiar agricultores familiares para sua inclusão socioproductiva, por meio do apoio financeiro e de assistência técnica e social às famílias em situação de vulnerabilidade no meio rural, objetivando garantir o acesso às políticas públicas de cidadania, a elevação da renda per capita mensal e melhoria dos índices de qualidade de vida (saneamento rural e segurança alimentar). Esta ação será coordenada pela SEAB e executada pelo Instituto EMATER, em articulação com os Comitês Locais/Municipais e demais instituições estaduais e municipais parceiras.   |                   |                             |            |            |            |            |            |             |            |            |            |            |              |              |
| <b>PRODUTOS</b>   |   |                   |                             |            |            |            |            |            |             |            |            |            |            |              |              |
| <b>Especificações</b>   | <b>Produto</b>  | <b>Un. Medida</b> | <b>Mesorregiões</b>         |            |            |            |            |            |             |            |            |            |            | <b>Total</b> |              |
|   |   |                   | <b>900</b>                  | <b>905</b> | <b>910</b> | <b>915</b> | <b>920</b> | <b>925</b> | <b>930</b>  | <b>935</b> | <b>940</b> | <b>945</b> | <b>990</b> | <b>995</b>   | <b>Total</b> |
| Apoiar a inclusão socioproductiva de agricultores familiares  | família atendida  | unidade           | 55                          | 45         | 282100     | 70         | 40         | 10275      | 70          | 10180      | 13685      | 45         |            |              | 316565       |
| <b>6502.20608046.257</b>  | <b>*FORTALECIMENTO DA AGRICULTURA FAMILIAR</b>  |                   |                             |            |            |            |            | 0          | 176.602.000 |            |            |            | 0          |              | 176.602.000  |
|   | Promover o desenvolvimento rural com ênfase à agricultura familiar, com base nos Objetivos do Desenvolvimento Sustentável (ODS) e nos planos de desenvolvimento municipais e regionais, por meio de: a) promoção da gestão ambiental integrada em microbacias; b) aumento da competitividade dos agricultores familiares; c) aumento da competitividade das cadeias produtivas do meio rural existentes e potenciais; d) apoio à inclusão socioproductiva de agricultores familiares; e) melhoria da infraestrutura rural; f) estímulo ao empreendedorismo da agroindústria familiar; g) desenvolvimento da política de florestas plantadas e suas cadeias produtivas; h) apoio a iniciativas de negócios não agrícolas na área rural (turismo rural, artesanato, gastronomia, entre outros); i) apoio à organização formal de produtores rurais. |                   |                             |            |            |            |            |            |             |            |            |            |            |              |              |
| <b>PRODUTOS</b>   |   |                   |                             |            |            |            |            |            |             |            |            |            |            |              |              |
| <b>Especificações</b>   | <b>Produto</b>  | <b>Un. Medida</b> | <b>Mesorregiões</b>         |            |            |            |            |            |             |            |            |            |            | <b>Total</b> |              |
|   |   |                   | <b>900</b>                  | <b>905</b> | <b>910</b> | <b>915</b> | <b>920</b> | <b>925</b> | <b>930</b>  | <b>935</b> | <b>940</b> | <b>945</b> | <b>990</b> | <b>995</b>   | <b>Total</b> |
| Promover ações integradas de conservação e manejo de solos e água   | município beneficiado   | unidade           | 2                           | 3          | 2          | 1          | 2          | 3          | 1           | 3          | 1          | 2          |            |              | 20           |
| Apoiar municípios com recursos para aquisição de calcário e/ ou óleo diesel   | município beneficiado   | unidade           | 7                           | 8          | 7          | 3          | 7          | 10         | 3           | 10         | 5          | 7          |            |              | 67           |
| Apoiar com recursos associações e cooperativas para o desenvolvimento de atividades ligadas à agregação de valor e à produção agropecuária  | associação/cooperativa apoiada  | unidade           | 8                           | 10         | 8          | 4          | 8          | 12         | 4           | 12         | 6          | 8          |            |              | 80           |
| Apoiar eventos agropecuários que visem a divulgação das ações do sistema SEAGRI, por meio de feiras agropecuárias, eventos de capacitação, seminários e oficinas técnicas, dentre outras. | evento apoiado  | unidade           | 2                           | 3          | 2          | 1          | 2          | 3          | 1           | 3          | 1          | 2          |            |              | 20           |

Continua na próxima página

| PROGRAMA DE TRABALHO  |                        |            |                             |     |     |     |      |                  |     |            |     |      |     |          |                    |
|---|------------------------|------------|-----------------------------|-----|-----|-----|------|------------------|-----|------------|-----|------|-----|----------|--------------------|
| CÓDIGO  | ESPECIFICAÇÃO          | PROJETOS   | Recursos de Todas as Fontes |     |     |     |      |                  |     |            |     |      |     | R\$ 1,00 |                    |
|   |                        |            | ATIVIDADES                  |     |     |     |      |                  |     |            |     |      |     | OPER.ESP | TOTAL              |
| PRODUTOS  |                        |            |                             |     |     |     |      |                  |     |            |     |      |     |          |                    |
| Especificações  | Produto                | Un. Medida | Mesorregiões                |     |     |     |      |                  |     |            |     |      |     | Total    |                    |
|   |                        |            | 900                         | 905 | 910 | 915 | 920  | 925              | 930 | 935        | 940 | 945  | 990 |          | 995                |
| Apoiar municípios com recursos para melhorar a competitividade dos agricultores familiares e das cadeias produtivas   | município beneficiado  | unidade    | 5                           | 7   | 5   | 3   | 5    | 8                | 3   | 8          | 4   | 5    |     |          | 53                 |
| Apoiar as agroindústrias familiares   | agricultor beneficiado | unidade    | 50                          | 65  | 50  | 25  | 50   | 75               | 25  | 75         | 35  | 50   |     |          | 500                |
| 6502.20608046.519   | TARIFA RURAL NOTURNA   |            |                             |     |     |     |      | 0                |     | 25.000.000 |     |      | 0   |          | 25.000.000         |
| Fomentar a produtividade rural noturna, com a concessão de desconto na tarifa de energia elétrica e dos encargos decorrentes desse serviço, inclusive no adicional de bandeira tarifária, relativa ao consumo de energia elétrica ativa, e para unidades consumidoras classificadas como Cooperativa de Eletrificação Rural, sob-responsabilidade de pessoa física ou jurídica, que atendam aos requisitos do art. 2º da Lei 19.812 de 06 de fevereiro de 2019. |                        |            |                             |     |     |     |      |                  |     |            |     |      |     |          |                    |
| PRODUTOS  |                        |            |                             |     |     |     |      |                  |     |            |     |      |     |          |                    |
| Especificações  | Produto                | Un. Medida | Mesorregiões                |     |     |     |      |                  |     |            |     |      |     | Total    |                    |
|   |                        |            | 900                         | 905 | 910 | 915 | 920  | 925              | 930 | 935        | 940 | 945  | 990 |          | 995                |
| Subsidiar aos usuários em 60% do custo da energia elétrica consumida nos horários entre as 21h30 às 6 horas do dia seguinte   | agricultor beneficiado | unidade    | 327                         | 166 | 130 | 63  | 1081 | 977              | 252 | 5643       | 248 | 1886 |     |          | 10773              |
| <b>TOTAL</b>  |                        |            |                             |     |     |     |      | <b>2.000.000</b> |     |            |     |      |     | <b>0</b> | <b>382.540.790</b> |
| <b>*Recursos Vinculados</b>   |                        |            |                             |     |     |     |      |                  |     |            |     |      |     |          |                    |

## DETALHAMENTO DA DESPESA POR MODALIDADE E POR GRUPO DE FONTE

| Ação | Grupo Fonte | Mod. Aplic. | Pessoal e Enc. Sociais | Juros e Enc. da Dívida | Outras Desp. Correntes | Investimentos | Recursos de Todas as Fontes |                       |       | R\$ 1,00    |
|------|-------------|-------------|------------------------|------------------------|------------------------|---------------|-----------------------------|-----------------------|-------|-------------|
|      |             |             |                        |                        |                        |               | Inversões Financeiras       | Amortização da Dívida | Total |             |
| 5055 | 01          | 90          | 0                      | 0                      | 2.000.000              | 0             | 0                           | 0                     | 0     | 2.000.000   |
|      | 01          | T           | 0                      | 0                      | 2.000.000              | 0             | 0                           | 0                     | 0     | 2.000.000   |
|      | T           | T           | 0                      | 0                      | 2.000.000              | 0             | 0                           | 0                     | 0     | 2.000.000   |
| 6173 | 01          | 90          | 0                      | 0                      | 65.000.000             | 38.774        | 0                           | 0                     | 0     | 65.038.774  |
|      | 01          | T           | 0                      | 0                      | 65.000.000             | 38.774        | 0                           | 0                     | 0     | 65.038.774  |
|      | T           | T           | 0                      | 0                      | 65.000.000             | 38.774        | 0                           | 0                     | 0     | 65.038.774  |
| 6253 | 01          | 90          | 46.701.651             | 0                      | 15.096.365             | 1.000.000     | 0                           | 0                     | 0     | 62.798.016  |
|      | 01          | 91          | 8.242.000              | 0                      | 60.000                 | 0             | 0                           | 0                     | 0     | 8.302.000   |
|      | 01          | T           | 54.943.651             | 0                      | 15.156.365             | 1.000.000     | 0                           | 0                     | 0     | 71.100.016  |
|      | T           | T           | 54.943.651             | 0                      | 15.156.365             | 1.000.000     | 0                           | 0                     | 0     | 71.100.016  |
| 6257 | 01          | 40          | 0                      | 0                      | 3.000.000              | 7.000.000     | 0                           | 0                     | 0     | 10.000.000  |
|      | 01          | 50          | 0                      | 0                      | 2.500.000              | 22.500.000    | 0                           | 0                     | 0     | 25.000.000  |
|      | 01          | 90          | 0                      | 0                      | 1.000.000              | 0             | 0                           | 0                     | 0     | 1.000.000   |
|      | 01          | T           | 0                      | 0                      | 6.500.000              | 29.500.000    | 0                           | 0                     | 0     | 36.000.000  |
|      | 09          | 90          | 0                      | 0                      | 0                      | 140.601.000   | 0                           | 0                     | 0     | 140.601.000 |
|      | 09          | T           | 0                      | 0                      | 0                      | 140.601.000   | 0                           | 0                     | 0     | 140.601.000 |
|      | 15          | 90          | 0                      | 0                      | 0                      | 1.000         | 0                           | 0                     | 0     | 1.000       |
|      | 15          | T           | 0                      | 0                      | 0                      | 1.000         | 0                           | 0                     | 0     | 1.000       |
|      | T           | T           | 0                      | 0                      | 6.500.000              | 170.102.000   | 0                           | 0                     | 0     | 176.602.000 |
| 6258 | 01          | 40          | 0                      | 0                      | 1.987.000              | 9.813.000     | 0                           | 0                     | 0     | 11.800.000  |

Continua na próxima página

## DETALHAMENTO DA DESPESA POR MODALIDADE E POR GRUPO DE FONTE

| Ação         | Grupo Fonte | Mod. Aplic. | Recursos de Todas as Fontes |                        |                        |                    |                       |                       | R\$ 1,00           |
|--------------|-------------|-------------|-----------------------------|------------------------|------------------------|--------------------|-----------------------|-----------------------|--------------------|
|              |             |             | Pessoal e Enc. Sociais      | Juros e Enc. da Dívida | Outras Desp. Correntes | Investimentos      | Inversões Financeiras | Amortização da Dívida | Total              |
|              | 01          | 90          | 0                           | 0                      | 30.000.000             | 0                  | 0                     | 0                     | 30.000.000         |
|              | 01          | T           | 0                           | 0                      | 31.987.000             | 9.813.000          | 0                     | 0                     | 41.800.000         |
|              | 09          | 90          | 0                           | 0                      | 950.000                | 50.000             | 0                     | 0                     | 1.000.000          |
|              | 09          | T           | 0                           | 0                      | 950.000                | 50.000             | 0                     | 0                     | 1.000.000          |
|              | T           | T           | 0                           | 0                      | 32.937.000             | 9.863.000          | 0                     | 0                     | 42.800.000         |
| 6519         | 01          | 90          | 0                           | 0                      | 25.000.000             | 0                  | 0                     | 0                     | 25.000.000         |
|              | 01          | T           | 0                           | 0                      | 25.000.000             | 0                  | 0                     | 0                     | 25.000.000         |
|              | T           | T           | 0                           | 0                      | 25.000.000             | 0                  | 0                     | 0                     | 25.000.000         |
| <b>TOTAL</b> |             |             | <b>54.943.651</b>           | <b>0</b>               | <b>146.593.365</b>     | <b>181.003.774</b> | <b>0</b>              | <b>0</b>              | <b>382.540.790</b> |

## 6500 – SECRETARIA DE ESTADO DA AGRICULTURA E DO ABASTECIMENTO

## 6530 – INSTITUTO DE DESENVOLVIMENTO RURAL DO PARANÁ – IAPAR-EMATER

## DEMONSTRATIVO DAS RECEITAS PRÓPRIAS

| CÓDIGO               | ESPECIFICAÇÃO  | R\$ 1,00      |          |                 |
|----------------------|--|---------------|----------|-----------------|
|                      |  | RECEITA BRUTA | DEDUÇÕES | RECEITA LÍQUIDA |
| 1.0.0.0.00.0.0.00.00 | Receitas Correntes   | 43.110.226    | 0        | 43.110.226      |
| 1.1.0.0.00.0.0.00.00 | Impostos, Taxas e Contribuições de Melhoria                    | 3.742.863     | 0        | 3.742.863       |
| 1.1.2.0.00.0.0.00.00 | Taxas  | 3.742.863     | 0        | 3.742.863       |
| 1.1.2.2.00.0.0.00.00 | Taxas pela Prestação de Serviços                               | 3.742.863     | 0        | 3.742.863       |
| 1.1.2.2.01.0.0.00.00 | Taxas pela Prestação de Serviços                               | 3.742.863     | 0        | 3.742.863       |
| 1.1.2.2.01.1.0.00.00 | Taxas pela Prestação de Serviços                               | 3.742.863     | 0        | 3.742.863       |
| 1.1.2.2.01.1.1.00.00 | Taxas pela Prestação de Serviços - Principal                   | 3.742.863     | 0        | 3.742.863       |
| 1.1.2.2.01.1.1.03.00 | Taxas de Serviços Administrativos - TSA                        | 142.618       | 0        | 142.618         |
| 1.1.2.2.01.1.1.06.00 | Outras Taxas pela Prestação de Serviços                        | 3.600.245     | 0        | 3.600.245       |
| 1.3.0.0.00.0.0.00.00 | Receita Patrimonial  | 5.301.450     | 0        | 5.301.450       |
| 1.3.1.0.00.0.0.00.00 | Exploração do Patrimônio Imobiliário do Estado                 | 4.095.000     | 0        | 4.095.000       |
| 1.3.1.0.01.0.0.00.00 | Aluguéis, Arrendamentos, Foros, Laudêmios, Tarifas de Ocupação | 4.095.000     | 0        | 4.095.000       |
| 1.3.1.0.01.1.0.00.00 | Aluguéis e Arrendamentos                                       | 4.095.000     | 0        | 4.095.000       |
| 1.3.1.0.01.1.1.00.00 | Aluguéis e Arrendamentos - Principal                           | 4.095.000     | 0        | 4.095.000       |
| 1.3.1.0.01.1.1.01.00 | Aluguéis   | 2.275.000     | 0        | 2.275.000       |
| 1.3.1.0.01.1.1.02.00 | Arrendamentos  | 1.820.000     | 0        | 1.820.000       |
| 1.3.2.0.00.0.0.00.00 | Valores Mobiliários  | 1.206.450     | 0        | 1.206.450       |
| 1.3.2.1.00.0.0.00.00 | Juros e Correções Monetárias                                   | 1.206.450     | 0        | 1.206.450       |
| 1.3.2.1.00.1.0.00.00 | Remuneração de Depósitos Bancários                             | 1.206.450     | 0        | 1.206.450       |
| 1.4.0.0.00.0.0.00.00 | Receita Agropecuária   | 2.145.483     | 0        | 2.145.483       |
| 1.4.0.0.00.1.0.00.00 | Receita Agropecuária   | 2.145.483     | 0        | 2.145.483       |
| 1.4.0.0.00.1.1.00.00 | Receita Agropecuária - Principal                               | 2.145.483     | 0        | 2.145.483       |
| 1.4.0.0.00.1.1.01.00 | Receita da Produção Vegetal                                    | 1.624.956     | 0        | 1.624.956       |
| 1.4.0.0.00.1.1.02.00 | Receita da Produção Animal e Derivados                         | 520.527       | 0        | 520.527         |
| 1.6.0.0.00.0.0.00.00 | Receita de Serviços  | 20.263.430    | 0        | 20.263.430      |
| 1.6.1.0.00.0.0.00.00 | Serviços Administrativos e Comerciais Gerais                   | 10.976.700    | 0        | 10.976.700      |
| 1.6.1.0.01.0.0.00.00 | Serviços Administrativos e Comerciais Gerais                   | 10.976.700    | 0        | 10.976.700      |
| 1.6.1.0.01.1.0.00.00 | Serviços Administrativos e Comerciais Gerais                   | 10.976.700    | 0        | 10.976.700      |
| 1.6.1.0.01.1.1.00.00 | Serviços Administrativos e Comerciais Gerais - Principal       | 10.976.700    | 0        | 10.976.700      |
| 1.6.1.0.01.1.1.06.00 | Serviços Agropecuários   | 10.920.000    | 0        | 10.920.000      |
| 1.6.1.0.01.1.1.07.00 | Serviços de Estudos e Pesquisas                                | 21.000        | 0        | 21.000          |
| 1.6.1.0.01.1.1.19.00 | Outros Serviços  | 35.700        | 0        | 35.700          |
| 1.6.2.0.00.0.0.00.00 | Serviços e Atividades Referentes à Navegação e ao Transporte   | 9.286.730     | 0        | 9.286.730       |
| 1.6.2.0.03.0.0.00.00 | Serviços Portuários  | 9.286.730     | 0        | 9.286.730       |
| 1.6.2.0.03.1.0.00.00 | Serviços Portuários  | 9.286.730     | 0        | 9.286.730       |
| 1.6.2.0.03.1.1.00.00 | Serviços Portuários - Principal                                | 9.286.730     | 0        | 9.286.730       |

Continua na próxima página

## ESTADO DO PARANÁ – ORÇAMENTO DE 2022

451

| DEMONSTRATIVO DAS RECEITAS PRÓPRIAS |   |               |          |                 |
|-------------------------------------|---|---------------|----------|-----------------|
| CÓDIGO                              | ESPECIFICAÇÃO   | RECEITA BRUTA | DEDUÇÕES | RECEITA LÍQUIDA |
| 1.6.2.0.03.1.1.02.00                | Serviços de Armazenagem de Outras Entidades   | 9.286.730     | 0        | 9.286.730       |
| 1.7.0.0.00.0.0.00.00                | Transferências Correntes  | 6.205.500     | 0        | 6.205.500       |
| 1.7.1.0.00.0.0.00.00                | Transferências da União e de suas Entidades   | 5.250.000     | 0        | 5.250.000       |
| 1.7.1.8.00.0.0.00.00                | Transferências da União - Específica E/M  | 5.250.000     | 0        | 5.250.000       |
| 1.7.1.8.10.0.0.00.00                | Transferências de Convênios da União e de Suas Entidades  | 5.250.000     | 0        | 5.250.000       |
| 1.7.1.8.10.9.0.00.00                | Outras Transferências de Convênios da União   | 5.250.000     | 0        | 5.250.000       |
| 1.7.1.8.10.9.1.00.00                | Outras Transferências de Convênios da União   | 5.250.000     | 0        | 5.250.000       |
| 1.7.3.0.00.0.0.00.00                | Transferências dos Municípios e de suas Entidades   | 10.500        | 0        | 10.500          |
| 1.7.3.0.00.1.0.00.00                | Transferências dos Municípios e de suas Entidades   | 10.500        | 0        | 10.500          |
| 1.7.3.0.00.1.1.00.00                | Transferências dos Municípios e de suas Entidades   | 10.500        | 0        | 10.500          |
| 1.7.4.0.00.0.0.00.00                | Transferências de Instituições Privadas   | 945.000       | 0        | 945.000         |
| 1.7.4.8.00.0.0.00.00                | Transferências de Instituições Privadas - Específicas de Estados, DF e Municípios                           | 945.000       | 0        | 945.000         |
| 1.7.4.8.10.0.0.00.00                | Outras Transferência de Instituições Privadas para EST/DF/MUN - Não Especificadas Anteriormente             | 945.000       | 0        | 945.000         |
| 1.7.4.8.10.1.0.00.00                | Outras Transferência de Instituições Privadas para EST/DF/MUN - Não Especificadas Anteriormente             | 945.000       | 0        | 945.000         |
| 1.7.4.8.10.1.1.00.00                | Outras Transferência de Instituições Privadas para EST/DF/MUN - Não Especificadas Anteriormente - Principal | 945.000       | 0        | 945.000         |
| 1.9.0.0.00.0.0.00.00                | Outras Receitas Correntes   | 5.451.500     | 0        | 5.451.500       |
| 1.9.2.0.00.0.0.00.00                | Indenizações, Restituições e Ressarcimentos   | 5.420.000     | 0        | 5.420.000       |
| 1.9.2.8.00.0.0.00.00                | Restituições - Específicas para Estados/DF/Municípios   | 5.420.000     | 0        | 5.420.000       |
| 1.9.2.8.01.0.0.00.00                | Indenizações- Específicas para Estados/DF/Municípios  | 420.000       | 0        | 420.000         |
| 1.9.2.8.01.1.0.00.00                | Indenizações- Específicas para Estados/DF/Municípios  | 420.000       | 0        | 420.000         |
| 1.9.2.8.02.0.0.00.00                | Restituições - Específicas para Estados/DF/Municípios   | 5.000.000     | 0        | 5.000.000       |
| 1.9.2.8.02.9.0.00.00                | Outras Restituições - Específicas para Estados/DF/Municípios - Não Especificadas Anteriormente              | 5.000.000     | 0        | 5.000.000       |
| 1.9.2.8.02.9.1.00.00                | Outras Restituições - Específicas para Estados/DF/Municípios - Não Especificadas Anteriormente - Principal  | 5.000.000     | 0        | 5.000.000       |
| 1.9.2.8.02.9.1.99.00                | Outras Restituições   | 5.000.000     | 0        | 5.000.000       |
| 1.9.9.0.00.0.0.00.00                | Demais Receitas Correntes   | 31.500        | 0        | 31.500          |
| 1.9.9.0.99.0.0.00.00                | Outras Receitas   | 31.500        | 0        | 31.500          |
| 1.9.9.0.99.1.0.00.00                | Outras Receitas - Primárias   | 31.500        | 0        | 31.500          |
| 1.9.9.0.99.1.1.00.00                | Outras Receitas - Primárias - Principal   | 31.500        | 0        | 31.500          |
| 1.9.9.0.99.1.1.01.00                | Outras Receitas - Requisições de Pequeno Valor (RPV)  | 31.500        | 0        | 31.500          |
| 1.9.9.0.99.1.1.01.01                | Outras Receitas - Requisições de Pequeno Valor (RPV)  | 31.500        | 0        | 31.500          |
| 2.0.0.0.00.0.0.00.00                | Receitas de Capital   | 8.605.000     | 0        | 8.605.000       |
| 2.2.0.0.00.0.0.00.00                | Alienação de Bens   | 5.500.000     | 0        | 5.500.000       |
| 2.2.1.0.00.0.0.00.00                | Alienação de Bens Móveis  | 2.500.000     | 0        | 2.500.000       |
| 2.2.1.8.00.0.0.00.00                | Alienação de Bens Móveis Específica para Estados, Distrito Federal e Municípios                             | 2.500.000     | 0        | 2.500.000       |
| 2.2.1.8.01.0.0.00.00                | Alienação de Títulos Mobiliários  | 2.500.000     | 0        | 2.500.000       |
| 2.2.1.8.01.1.0.00.00                | Alienação de Investimentos Temporários  | 2.500.000     | 0        | 2.500.000       |
| 2.2.1.8.01.1.1.00.00                | Receita de Outros Títulos   | 2.500.000     | 0        | 2.500.000       |
| 2.2.1.8.01.1.1.04.00                | Outras Alienações de Outros Bens Móveis   | 2.500.000     | 0        | 2.500.000       |
| 2.2.2.0.00.0.0.00.00                | Alienação de Bens Imóveis   | 3.000.000     | 0        | 3.000.000       |
| 2.2.2.0.00.1.0.00.00                | Alienação de Bens Imóveis   | 3.000.000     | 0        | 3.000.000       |
| 2.2.2.0.00.1.1.00.00                | Alienação de Bens Imóveis   | 3.000.000     | 0        | 3.000.000       |
| 2.4.0.0.00.0.0.00.00                | Transferências de Capital   | 3.105.000     | 0        | 3.105.000       |
| 2.4.1.0.00.0.0.00.00                | Transferências da União e de suas Entidades   | 3.000.000     | 0        | 3.000.000       |
| 2.4.1.8.00.0.0.00.00                | Transferências da União   | 3.000.000     | 0        | 3.000.000       |
| 2.4.1.8.10.0.0.00.00                | Transferência de Convênios da União e de suas Entidades   | 3.000.000     | 0        | 3.000.000       |
| 2.4.1.8.10.9.0.00.00                | Outras Transferências de Convênios da União   | 3.000.000     | 0        | 3.000.000       |
| 2.4.2.0.00.0.0.00.00                | Transferências dos Estados e do Distrito Federal e de suas Entidades  | 105.000       | 0        | 105.000         |
| 2.4.2.8.00.0.0.00.00                | Transferências dos Estados, Distrito Federal, e de suas Entidades   | 105.000       | 0        | 105.000         |

Continua na próxima página

| DEMONSTRATIVO DAS RECEITAS PRÓPRIAS  |   |                                      |          |                               | R\$ 1,00 |
|--------------------------------------|---|--------------------------------------|----------|-------------------------------|----------|
| CÓDIGO                               | ESPECIFICAÇÃO   | RECEITA BRUTA                        | DEDUÇÕES | RECEITA LÍQUIDA               |          |
| 2.4.2.8.10.0.0.00.00                 | Transferências de Convênios dos Estados e do Distrito Federal e de suas Entidades | 105.000                              | 0        | 105.000                       |          |
| 2.4.2.8.10.9.0.00.00                 | Outras Transferências de Convênio dos Estados                                     | 105.000                              | 0        | 105.000                       |          |
| <b>RECEITAS CORRENTES 43.110.226</b> |   | <b>RECEITAS DE CAPITAL 8.605.000</b> |          | <b>TOTAL GERAL 51.715.226</b> |          |

| CONSOLIDAÇÃO DA RECEITA DA UNIDADE       |  | R\$ 1,00           |
|--|--|--------------------|
| ESPECIFICAÇÃO                            |  | VALOR              |
| RECEITAS PRÓPRIAS                        |  | 64.678.190         |
| REPASSES DE RECURSOS DO TESOURO ESTADUAL |  | 359.416.800        |
| <b>TOTAL</b>                             |  | <b>424.094.990</b> |

| PROGRAMA DE TRABALHO     |   |          |                             |          | R\$ 1,00   |
|--------------------------|---|----------|-----------------------------|----------|------------|
| CÓDIGO                   | ESPECIFICAÇÃO   | PROJETOS | Recursos de Todas as Fontes |          | TOTAL      |
|                          |   |          | ATIVIDADES                  | OPER.ESP |            |
|                          | CIÊNCIA E TECNOLOGIA  | 0        | 8.722.072                   | 0        | 8.722.072  |
|                          | DIFUSÃO DO CONHECIMENTO CIENTÍFICO E TECNOLÓGICO  | 0        | 8.722.072                   | 0        | 8.722.072  |
|                          | DESENVOLVIMENTO RURAL E ABASTECIMENTO COM SUSTENTABILIDADE  | 0        | 19.819.072                  | 0        | 19.819.072 |
| <b>6530.19573046.263</b> | <b>*PESQUISA E INOVAÇÃO NA AGROPECUÁRIA</b>   | 0        | 8.722.072                   | 0        | 8.722.072  |
|                          | Desenvolver e promover soluções inovadoras para o meio rural e o agronegócio do Estado. Articular e coordenar redes de pesquisa e inovação em parcerias com instituições públicas e privadas de ciência e tecnologia, e outras empresas e entidades do setor produtivo para o desenvolvimento tecnológico do Paraná. Capacitar profissionais e estudantes de ciências agrárias e áreas afins, por meio de Mestrado Acadêmico em agricultura conservacionista, estágios supervisionados e programas de iniciação técnica e científica. Desenvolver projetos de geração de tecnologias florestais com ênfase na agricultura familiar. |          |                             |          |            |

| Especificações  | Produto                             | Un. Medida | PRODUTOS     |     |     |     |     |     |     |     |     |     |     |     | Total |     |
|---|-------------------------------------|------------|--------------|-----|-----|-----|-----|-----|-----|-----|-----|-----|-----|-----|-------|-----|
|   |                                     |            | Mesorregiões |     |     |     |     |     |     |     |     |     |     |     |       |     |
|   |                                     |            | 900          | 905 | 910 | 915 | 920 | 925 | 930 | 935 | 940 | 945 | 990 | 995 |       |     |
| Formar profissionais no curso de Mestrado em Agricultura Conservacionista | profissional treinado e capacitado  | unidade    |              |     |     |     |     |     | 10  |     |     |     |     |     |       | 10  |
| Parceria Estabelecida em Pesquisa, Desenvolvimento e Inovação             | parceria formalizada                | unidade    |              |     |     |     |     |     | 50  |     |     |     |     |     |       | 50  |
| Realizar eventos para difusão das novas tecnologias da agropecuária.      | evento realizado                    | unidade    |              |     |     |     |     |     | 50  |     |     |     |     |     |       | 50  |
| Publicar resultados de pesquisas concluídas                               | publicação editada                  | unidade    |              |     |     |     |     |     | 60  |     |     |     |     |     |       | 60  |
| Executar projetos dos diversos programas de pesquisa da Instituição.      | projeto executado                   | unidade    |              |     |     |     |     |     | 100 |     |     |     |     |     |       | 100 |
| Lançar Cultivares desenvolvidas   | cultivar lançada                    | unidade    |              |     |     |     |     |     | 5   |     |     |     |     |     |       | 5   |
| Alunos Orientados em Iniciação Científica e Tecnológica                   | estágio realizado                   | unidade    |              |     |     |     |     |     | 80  |     |     |     |     |     |       | 80  |
| Alunos Orientados Pós Graduação em Agronomia                              | profissional treinado               | unidade    |              |     |     |     |     |     | 6   |     |     |     |     |     |       | 6   |
| Bolsista Orientado e Supervisionado                                       | profissional treinado               | unidade    |              |     |     |     |     |     | 90  |     |     |     |     |     |       | 90  |
| Participação em Evento Técnico Científico                                 | evento realizado e / ou participado | unidade    |              |     |     |     |     |     | 30  |     |     |     |     |     |       | 30  |

Continua na próxima página

| PROGRAMA DE TRABALHO |   |          |                             |          |             |          |
|----------------------|---|----------|-----------------------------|----------|-------------|----------|
| CÓDIGO               | ESPECIFICAÇÃO   | PROJETOS | Recursos de Todas as Fontes |          |             | R\$ 1,00 |
|                      |   |          | ATIVIDADES                  | OPER.ESP | TOTAL       |          |
|                      | AGRICULTURA   | 0        | 400.175.511                 | 0        | 400.175.511 |          |
|                      | ADMINISTRAÇÃO GERAL   | 0        | 389.078.511                 | 0        | 389.078.511 |          |
|                      | GESTÃO ADMINISTRATIVA   | 0        | 389.078.511                 | 0        | 389.078.511 |          |
| 6530.20122426.268    | <b>*GESTÃO ADMINISTRATIVA - IAPAR-EMATER</b>  | 0        | 389.078.511                 | 0        | 389.078.511 |          |
|                      | Manter a estrutura administrativa da Unidade para o bom funcionamento de suas atividades. Efetuar a gestão de recursos humanos, das despesas com manutenção mínima (luz, água, energia, informática e telecomunicações), dos serviços de terceiros, e das demais despesas necessárias ao seu funcionamento. |          |                             |          |             |          |
| <b>OBRAS</b>         |   |          |                             |          |             |          |
| CÓDIGO               | ESPECIFICAÇÃO   |          | UNIDADE                     | QTDE     | GR. FT.     | TOTAL    |
| 0014                 | CENTRO-ORIENTAL / Ponta Grossa  |          |                             |          |             |          |
|                      | Reformar prédio de pesquisadores em Ponta Grossa (Em Elaboração)  |          | m²                          | 250      | 95          | 350.000  |
| 0015                 | CENTRO-SUL / Guarapuava   |          |                             |          |             |          |
|                      | Construir Aprisco (Em Elaboração)   |          | m²                          | 500      | 95          | 80.000   |
| 0003                 | CENTRO-SUL / Reserva do Iguaçu  |          |                             |          |             |          |
|                      | Construir Unidade Regional em Reserva do Iguaçu (Em Elaboração)   |          | m²                          | 60       | 95          | 4.000    |
| 0006                 | METROPOLITANA DE CURITIBA / Morretes  |          |                             |          |             |          |
|                      | Construir Unidade Regional em Morretes (Em Elaboração)  |          | m²                          | 120      | 95          | 240.000  |
| 0001                 | NORTE CENTRAL / Apucarana   |          |                             |          |             |          |
|                      | Construir Unidade Regional em Apucarana (Em Elaboração)   |          | m²                          | 200      | 95          | 5.000    |
| 0005                 | NORTE CENTRAL / Centenário do Sul   |          |                             |          |             |          |
|                      | Construir Unidade Regional em Centenário do Sul (Em Elaboração)   |          | m²                          | 200      | 95          | 200.000  |
| 0004                 | NORTE CENTRAL / Ivaiporã  |          |                             |          |             |          |
|                      | Construir Unidade Regional em Ivaiporã (Em Elaboração)  |          | m²                          | 100      | 95          | 200.000  |
| 0008                 | NORTE CENTRAL / Londrina  |          |                             |          |             |          |
|                      | Reformar auditório principal em Londrina (Em Elaboração)  |          | m²                          | 250      | 95          | 200.000  |
| 0009                 | NORTE CENTRAL / Londrina  |          |                             |          |             |          |
|                      | Reformar Cobertura do Posto de Combustíveis de Londrina (Em Elaboração)   |          | m²                          | 20       | 95          | 40.000   |
| 0010                 | NORTE CENTRAL / Londrina  |          |                             |          |             |          |
|                      | Construir galpão pré-mold. Eng. Agrícola (Em Elaboração)  |          | m²                          | 500      | 95          | 30.000   |
| 0016                 | OESTE / Santa Tereza do Oeste   |          |                             |          |             |          |
|                      | Construir estrutura metálica e cobertura de meia-água medindo 5 x 20 m, incluso tesouras, terças e cobertura com telha tp galvolume (Não Iniciado)  |          | m²                          | 100      | 95          | 60.000   |
| 0007                 | SUDESTE / União da Vitória  |          |                             |          |             |          |
|                      | Construir Unidade Regional e Municip. Em União da Vitória (Em Elaboração)   |          | m²                          | 200      | 95          | 350.000  |
| 0002                 | SUDOESTE / Francisco Beltrão  |          |                             |          |             |          |
|                      | Construir Unidade Regional em Francisco Beltrão (Em Elaboração)   |          | m²                          | 200      | 95          | 5.000    |
| 0017                 | SUDOESTE / Pato Branco  |          |                             |          |             |          |
|                      | Reformar Refeitório da Estação de Pato Branco (Não Iniciado)  |          | m²                          | 80       | 95          | 150.000  |
|                      | ABASTECIMENTO   | 0        | 1.690.000                   | 0        | 1.690.000   |          |
|                      | DESENVOLVIMENTO RURAL E ABASTECIMENTO COM SUSTENTABILIDADE  | 0        | 19.819.072                  | 0        | 19.819.072  |          |
| 6530.20605046.211    | <b>DESENVOLVIMENTO AGROPECUÁRIO</b>   | 0        | 1.690.000                   | 0        | 1.690.000   |          |
|                      | Promover ações estratégicas de logística da produção agropecuária. Prestar serviços de logística em armazenagem, classificação de produtos vegetais, adequação de estradas rurais e ações de engenharia rural.  |          |                             |          |             |          |

Continua na próxima página

| PROGRAMA DE TRABALHO   |  |                   |                             |            |            |            |            |            |            |            |            |            |            |              |              |
|--|--|-------------------|-----------------------------|------------|------------|------------|------------|------------|------------|------------|------------|------------|------------|--------------|--------------|
| CÓDIGO   | ESPECIFICAÇÃO  | PROJETOS          | Recursos de Todas as Fontes |            |            |            |            |            |            |            |            |            |            | R\$ 1,00     |              |
|  |  |                   | OPER.ESP                    |            |            |            |            |            |            |            |            |            |            | TOTAL        |              |
| <b>PRODUTOS</b>  |  |                   |                             |            |            |            |            |            |            |            |            |            |            |              |              |
| <b>Especificações</b>  | <b>Produto</b>   | <b>Un. Medida</b> | <b>Mesorregiões</b>         |            |            |            |            |            |            |            |            |            |            | <b>Total</b> |              |
|  |  |                   | <b>900</b>                  | <b>905</b> | <b>910</b> | <b>915</b> | <b>920</b> | <b>925</b> | <b>930</b> | <b>935</b> | <b>940</b> | <b>945</b> | <b>990</b> | <b>995</b>   | <b>Total</b> |
| Produtos Vegetais Classificados e Armazenados, Visando Melhores Condições para a Comercialização | produto armazenado   | t                 |                             |            |            | 30000      |            | 9000       |            | 6000       |            |            |            |              | 45000        |
|  | EXTENSÃO RURAL   |                   |                             |            |            |            | 0          |            | 9.337.000  |            |            |            | 0          |              | 9.337.000    |
|  | DESENVOLVIMENTO RURAL E ABASTECIMENTO COM SUSTENTABILIDADE   |                   |                             |            |            |            | 0          |            | 19.819.072 |            |            |            | 0          |              | 19.819.072   |
| <b>6530.20606046.208</b>   | <b>*GESTÃO DE ATER E FORMAÇÃO</b>  |                   |                             |            |            |            | 0          |            | 2.100.000  |            |            |            | 0          |              | 2.100.000    |
|  | Executar o Programa Estadual de Assistência Técnica e Extensão Rural - ATER, em consonância com a Lei Estadual n° 17.447 - 27 de Dezembro de 2012, realizando coordenação de projetos, articulação da Rede de ATER, promovendo ainda atividades de formação e capacitação de técnicos com vistas a qualificar a assistência e extensão rural e ampliar a abrangência de estabelecimentos assistidos no Estado.   |                   |                             |            |            |            |            |            |            |            |            |            |            |              |              |
| <b>PRODUTOS</b>  |  |                   |                             |            |            |            |            |            |            |            |            |            |            |              |              |
| <b>Especificações</b>  | <b>Produto</b>   | <b>Un. Medida</b> | <b>Mesorregiões</b>         |            |            |            |            |            |            |            |            |            |            | <b>Total</b> |              |
|  |  |                   | <b>900</b>                  | <b>905</b> | <b>910</b> | <b>915</b> | <b>920</b> | <b>925</b> | <b>930</b> | <b>935</b> | <b>940</b> | <b>945</b> | <b>990</b> | <b>995</b>   | <b>Total</b> |
| PROFISSIONAL DE ATER CAPACITADO  | profissional treinado e capacitado   | unidade           | 110                         | 110        | 220        | 220        | 220        | 330        | 220        | 330        | 220        | 220        |            |              | 2200         |
| <b>6530.20606046.209</b>   | <b>*ASSISTÊNCIA TÉCNICA E EXTENSÃO RURAL</b>   |                   |                             |            |            |            | 0          |            | 7.237.000  |            |            |            | 0          |              | 7.237.000    |
|  | Promover o desenvolvimento rural de forma sustentável, nos seus três eixos (econômico, social e ambiental), priorizando a assistência técnica e extensão rural aos agricultores familiares e suas organizações. As ações serão desenvolvidas de maneira a apoiar a produção e a competitividade, o aumento da renda e da segurança alimentar, bem como às iniciativas de empreendedorismo no meio rural. No âmbito social, prover aos agricultores em situação de vulnerabilidade, instrumentos necessários à sua inclusão socioprodutiva e cidadania, visando a melhoria de sua qualidade de vida. Atuar regionalmente em parceria com os municípios por meio de ações de conservação de solo e água, controle de agrotóxico, educação informal, segurança alimentar e nutricional, habitação e saneamento rural. |                   |                             |            |            |            |            |            |            |            |            |            |            |              |              |
| <b>PRODUTOS</b>  |  |                   |                             |            |            |            |            |            |            |            |            |            |            |              |              |
| <b>Especificações</b>  | <b>Produto</b>   | <b>Un. Medida</b> | <b>Mesorregiões</b>         |            |            |            |            |            |            |            |            |            |            | <b>Total</b> |              |
|  |  |                   | <b>900</b>                  | <b>905</b> | <b>910</b> | <b>915</b> | <b>920</b> | <b>925</b> | <b>930</b> | <b>935</b> | <b>940</b> | <b>945</b> | <b>990</b> | <b>995</b>   | <b>Total</b> |
| UNIDADES DE PRODUÇÃO ASSISTIDAS  | assistência técnica prestada   | família           | 2500                        | 2500       | 5000       | 5000       | 5000       | 7500       | 5000       | 7500       | 5000       | 5000       |            |              | 50000        |
| AGRICULTOR ATENDIDO COM ATER   | agricultor beneficiado   | unidade           | 7500                        | 7500       | 15000      | 15000      | 15000      | 22500      | 15000      | 22500      | 15000      | 15000      |            |              | 150000       |
| AGROINDÚSTRIA ASSESSORADA  | agroindústria assessorada  | unidade           | 50                          | 50         | 150        | 150        | 150        | 190        | 150        | 185        | 150        | 150        |            |              | 1375         |
| PROJETO DE CRÉDITO RURAL   | projeto realizado  | unidade           | 1000                        | 1000       | 2000       | 2000       | 2000       | 3000       | 2000       | 3000       | 2000       | 2000       |            |              | 20000        |
| COOPERATIVA ASSESSORADA  | associação e ou cooperativa atendida   | unidade           | 5                           | 5          | 8          | 8          | 8          | 11         | 8          | 11         | 8          | 8          |            |              | 80           |

Continua na próxima página

| PROGRAMA DE TRABALHO  |  |                   |                             |          |            |     |          |                    |                  |     |     |           |     |              |                    |
|---|--|-------------------|-----------------------------|----------|------------|-----|----------|--------------------|------------------|-----|-----|-----------|-----|--------------|--------------------|
| CÓDIGO  | ESPECIFICAÇÃO  | PROJETOS          | Recursos de Todas as Fontes |          |            |     |          |                    |                  |     |     |           |     | R\$ 1,00     |                    |
|   |  |                   | ATIVIDADES                  | OPER.ESP | TOTAL      |     |          |                    |                  |     |     |           |     |              |                    |
| 6530.20608046.210   | PROMOÇÃO DA PRODUÇÃO AGROPECUÁRIA  | 0                 | 70.000                      | 0        | 70.000     |     |          |                    |                  |     |     |           |     |              |                    |
|   | DESENVOLVIMENTO RURAL E ABASTECIMENTO COM SUSTENTABILIDADE   | 0                 | 19.819.072                  | 0        | 19.819.072 |     |          |                    |                  |     |     |           |     |              |                    |
|   | <b>CENTRO DE AGROECOLOGIA</b>  | 0                 | 70.000                      | 0        | 70.000     |     |          |                    |                  |     |     |           |     |              |                    |
|   | Promover e apoiar ações integradas para implantação, consolidação e ampliação de sistemas de produção e consumo com base em princípios da agroecologia no Paraná. Desenvolver atividades nos cinco eixos: assistência técnica e extensão rural; pesquisa e ensino; comercialização; produção e legislação. Formar, articular e fortalecer redes de integração nas áreas de ATER, comercialização, pesquisa e ensino. |                   |                             |          |            |     |          |                    |                  |     |     |           |     |              |                    |
| <b>PRODUTOS</b>   |  |                   |                             |          |            |     |          |                    |                  |     |     |           |     |              |                    |
| <b>Especificações</b>   | <b>Produto</b>   | <b>Un. Medida</b> | <b>Mesorregiões</b>         |          |            |     |          |                    |                  |     |     |           |     | <b>Total</b> |                    |
|   |  |                   | 900                         | 905      | 910        | 915 | 920      | 925                | 930              | 935 | 940 | 945       | 990 | 995          |                    |
| EVENTO REALIZADO  | evento realizado   | unidade           |                             |          |            | 50  |          |                    |                  |     |     |           |     |              | 50                 |
| AÇÕES DE INTEGRAÇÃO E PROMOÇÃO DA AGROECOLOGIA  | ação de integração realizada   | unidade           |                             |          |            | 10  |          |                    |                  |     |     |           |     |              | 10                 |
| 6530.28846999.037   | ENCARGOS ESPECIAIS   |                   |                             |          |            |     | 0        |                    | 0                |     |     | 2.234.443 |     |              | 2.234.443          |
|   | OUTROS ENCARGOS ESPECIAIS  |                   |                             |          |            |     | 0        |                    | 0                |     |     | 2.234.443 |     |              | 2.234.443          |
|   | OBRIGAÇÕES ESPECIAIS   |                   |                             |          |            |     | 0        |                    | 0                |     |     | 2.234.443 |     |              | 2.234.443          |
|   | <b>*ENCARGOS ESPECIAIS – IAPAR-EMATER</b>  |                   |                             |          |            |     | 0        |                    | 0                |     |     | 2.234.443 |     |              | 2.234.443          |
| Cumprir as obrigações tributárias e contributivas, tais como: PASEP, precatórios, ações trabalhistas, obrigações de pequeno valor e outros encargos, conforme legislação vigente. |  |                   |                             |          |            |     |          |                    |                  |     |     |           |     |              |                    |
| <b>TOTAL</b>  |  |                   |                             |          |            |     | <b>0</b> | <b>408.897.583</b> | <b>2.234.443</b> |     |     |           |     |              | <b>411.132.026</b> |
| <b>*Recursos Vinculados</b>   |  |                   |                             |          |            |     |          |                    |                  |     |     |           |     |              |                    |

| DETALHAMENTO DA DESPESA POR MODALIDADE E POR GRUPO DE FONTE |             |             |                        |                        |                        |               |                       |                       |  |  | Recursos de Todas as Fontes |  | R\$ 1,00 |
|---|-------------|-------------|------------------------|------------------------|------------------------|---------------|-----------------------|-----------------------|--|--|-----------------------------|--|----------|
| Ação  | Grupo Fonte | Mod. Aplic. | Pessoal e Enc. Sociais | Juros e Enc. da Dívida | Outras Desp. Correntes | Investimentos | Inversões Financeiras | Amortização da Dívida |  |  | Total                       |  |          |
| 6208  | 95          | 90          | 0                      | 0                      | 1.600.000              | 500.000       | 0                     | 0                     |  |  | 2.100.000                   |  |          |
|   | 95          | T           | 0                      | 0                      | 1.600.000              | 500.000       | 0                     | 0                     |  |  | 2.100.000                   |  |          |
|   | T           | T           | 0                      | 0                      | 1.600.000              | 500.000       | 0                     | 0                     |  |  | 2.100.000                   |  |          |
| 6209  | 95          | 90          | 0                      | 0                      | 5.237.000              | 2.000.000     | 0                     | 0                     |  |  | 7.237.000                   |  |          |
|   | 95          | T           | 0                      | 0                      | 5.237.000              | 2.000.000     | 0                     | 0                     |  |  | 7.237.000                   |  |          |
|   | T           | T           | 0                      | 0                      | 5.237.000              | 2.000.000     | 0                     | 0                     |  |  | 7.237.000                   |  |          |
| 6210  | 95          | 90          | 0                      | 0                      | 70.000                 | 0             | 0                     | 0                     |  |  | 70.000                      |  |          |
|   | 95          | T           | 0                      | 0                      | 70.000                 | 0             | 0                     | 0                     |  |  | 70.000                      |  |          |
|   | T           | T           | 0                      | 0                      | 70.000                 | 0             | 0                     | 0                     |  |  | 70.000                      |  |          |
| 6211  | 95          | 90          | 0                      | 0                      | 1.690.000              | 0             | 0                     | 0                     |  |  | 1.690.000                   |  |          |
|   | 95          | T           | 0                      | 0                      | 1.690.000              | 0             | 0                     | 0                     |  |  | 1.690.000                   |  |          |
|   | T           | T           | 0                      | 0                      | 1.690.000              | 0             | 0                     | 0                     |  |  | 1.690.000                   |  |          |
| 6263  | 95          | 90          | 0                      | 0                      | 8.037.072              | 605.000       | 0                     | 0                     |  |  | 8.642.072                   |  |          |
|   | 95          | 91          | 0                      | 0                      | 80.000                 | 0             | 0                     | 0                     |  |  | 80.000                      |  |          |
|   | 95          | T           | 0                      | 0                      | 8.117.072              | 605.000       | 0                     | 0                     |  |  | 8.722.072                   |  |          |
| 6268  | T           | T           | 0                      | 0                      | 8.117.072              | 605.000       | 0                     | 0                     |  |  | 8.722.072                   |  |          |
|   | 01          | 90          | 298.374.461            | 0                      | 39.946.393             | 0             | 0                     | 0                     |  |  | 338.320.854                 |  |          |
|   | 01          | 91          | 20.720.975             | 0                      | 250.000                | 0             | 0                     | 0                     |  |  | 20.970.975                  |  |          |
| 6268  | 01          | T           | 319.095.436            | 0                      | 40.196.393             | 0             | 0                     | 0                     |  |  | 359.291.829                 |  |          |
|   | 95          | 90          | 0                      | 0                      | 24.286.682             | 5.500.000     | 0                     | 0                     |  |  | 29.786.682                  |  |          |

Continua na próxima página



## DETALHAMENTO DA DESPESA POR MODALIDADE E POR GRUPO DE FONTE

| Ação         | Grupo Fonte | Mod. Aplic. | Recursos de Todas as Fontes |                        |                        |                  |                       |                       | R\$ 1,00           |
|--------------|-------------|-------------|-----------------------------|------------------------|------------------------|------------------|-----------------------|-----------------------|--------------------|
|              |             |             | Pessoal e Enc. Sociais      | Juros e Enc. da Dívida | Outras Desp. Correntes | Investimentos    | Inversões Financeiras | Amortização da Dívida | Total              |
|              | 95          | T           | 0                           | 0                      | 24.286.682             | 5.500.000        | 0                     | 0                     | 29.786.682         |
|              | T           | T           | 319.095.436                 | 0                      | 64.483.075             | 5.500.000        | 0                     | 0                     | 389.078.511        |
| 9037         | 01          | 90          | 0                           | 0                      | 124.971                | 0                | 0                     | 0                     | 124.971            |
|              | 01          | T           | 0                           | 0                      | 124.971                | 0                | 0                     | 0                     | 124.971            |
|              | 95          | 90          | 0                           | 0                      | 2.109.472              | 0                | 0                     | 0                     | 2.109.472          |
|              | 95          | T           | 0                           | 0                      | 2.109.472              | 0                | 0                     | 0                     | 2.109.472          |
|              | T           | T           | 0                           | 0                      | 2.234.443              | 0                | 0                     | 0                     | 2.234.443          |
| <b>TOTAL</b> |             |             | <b>319.095.436</b>          | <b>0</b>               | <b>83.431.590</b>      | <b>8.605.000</b> | <b>0</b>              | <b>0</b>              | <b>411.132.026</b> |

## 6500 – SECRETARIA DE ESTADO DA AGRICULTURA E DO ABASTECIMENTO

## 6533 – AGÊNCIA DE DEFESA AGROPECUÁRIA DO PARANÁ – ADAPAR

## DEMONSTRATIVO DAS RECEITAS PRÓPRIAS

| CÓDIGO               | ESPECIFICAÇÃO  | RECEITA BRUTA | DEDUÇÕES | RECEITA LÍQUIDA |
|----------------------|--|---------------|----------|-----------------|
| 1.0.0.0.00.0.0.00.00 | Receitas Correntes   | 21.380.600    | 0        | 21.380.600      |
| 1.1.0.0.00.0.0.00.00 | Impostos, Taxas e Contribuições de Melhoria  | 21.175.600    | 0        | 21.175.600      |
| 1.1.2.0.00.0.0.00.00 | Taxas  | 21.175.600    | 0        | 21.175.600      |
| 1.1.2.1.00.0.0.00.00 | Taxas pelo Exercício do Poder de Polícia   | 17.663.200    | 0        | 17.663.200      |
| 1.1.2.1.04.0.0.00.00 | Taxa de Controle e Fiscalização Ambiental  | 17.663.200    | 0        | 17.663.200      |
| 1.1.2.1.04.1.0.00.00 | Taxa de Controle e Fiscalização Ambiental  | 17.663.200    | 0        | 17.663.200      |
| 1.1.2.1.04.1.1.00.00 | Taxa de Controle e Fiscalização Ambiental - Principal  | 17.663.200    | 0        | 17.663.200      |
| 1.1.2.1.04.1.1.02.00 | Taxas de Fiscalização Sanitária Animal - TFSA  | 13.622.000    | 0        | 13.622.000      |
| 1.1.2.1.04.1.1.03.00 | Taxas de Fiscalização Sanitária Vegetal - TFSV   | 4.041.200     | 0        | 4.041.200       |
| 1.1.2.2.00.0.0.00.00 | Taxas pela Prestação de Serviços   | 3.512.400     | 0        | 3.512.400       |
| 1.1.2.2.01.0.0.00.00 | Taxas pela Prestação de Serviços   | 3.512.400     | 0        | 3.512.400       |
| 1.1.2.2.01.1.0.00.00 | Taxas pela Prestação de Serviços   | 3.512.400     | 0        | 3.512.400       |
| 1.1.2.2.01.1.1.00.00 | Taxas pela Prestação de Serviços - Principal   | 1.151.200     | 0        | 1.151.200       |
| 1.1.2.2.01.1.1.03.00 | Taxas de Serviços Administrativos - TSA  | 1.151.200     | 0        | 1.151.200       |
| 1.1.2.2.01.1.2.00.00 | Taxas pela Prestação de Serviços - Multas e Juros  | 2.361.200     | 0        | 2.361.200       |
| 1.1.2.2.01.1.2.03.00 | Taxas de Serviços Administrativos - TSA - Multas e Juros   | 2.361.200     | 0        | 2.361.200       |
| 1.3.0.0.00.0.0.00.00 | Receita Patrimonial  | 55.000        | 0        | 55.000          |
| 1.3.2.0.00.0.0.00.00 | Valores Mobiliários  | 55.000        | 0        | 55.000          |
| 1.3.2.1.00.0.0.00.00 | Juros e Correções Monetárias   | 55.000        | 0        | 55.000          |
| 1.3.2.1.00.1.0.00.00 | Remuneração de Depósitos Bancários   | 55.000        | 0        | 55.000          |
| 1.9.0.0.00.0.0.00.00 | Outras Receitas Correntes  | 150.000       | 0        | 150.000         |
| 1.9.2.0.00.0.0.00.00 | Indenizações, Restituições e Ressarcimentos  | 150.000       | 0        | 150.000         |
| 1.9.2.8.00.0.0.00.00 | Restituições - Específicas para Estados/DF/Municípios  | 150.000       | 0        | 150.000         |
| 1.9.2.8.02.0.0.00.00 | Restituições - Específicas para Estados/DF/Municípios  | 150.000       | 0        | 150.000         |
| 1.9.2.8.02.9.0.00.00 | Outras Restituições - Específicas para Estados/DF/Municípios - Não Especificadas Anteriormente             | 150.000       | 0        | 150.000         |
| 1.9.2.8.02.9.1.00.00 | Outras Restituições - Específicas para Estados/DF/Municípios - Não Especificadas Anteriormente - Principal | 150.000       | 0        | 150.000         |
| 1.9.2.8.02.9.1.99.00 | Outras Restituições  | 150.000       | 0        | 150.000         |
| 2.0.0.0.00.0.0.00.00 | Receitas de Capital  | 300.000       | 0        | 300.000         |
| 2.4.0.0.00.0.0.00.00 | Transferências de Capital  | 300.000       | 0        | 300.000         |
| 2.4.1.0.00.0.0.00.00 | Transferências da União e de suas Entidades  | 300.000       | 0        | 300.000         |
| 2.4.1.8.00.0.0.00.00 | Transferências da União  | 300.000       | 0        | 300.000         |
| 2.4.1.8.10.0.0.00.00 | Transferência de Convênios da União e de suas Entidades  | 300.000       | 0        | 300.000         |
| 2.4.1.8.10.9.0.00.00 | Outras Transferências de Convênios da União  | 300.000       | 0        | 300.000         |

Continua na próxima página

ESTADO DO PARANÁ – ORÇAMENTO DE 2022

457

RECEITAS CORRENTES 21.380.600 RECEITAS DE CAPITAL 300.000 TOTAL GERAL 21.680.600

CONSOLIDAÇÃO DA RECEITA DA UNIDADE

| ESPECIFICAÇÃO                             | R\$ 1,00           |
|---|--------------------|
| RECEITAS PRÓPRIAS                         | 30.755.000         |
| REPASSES DE RECURSOS DO TESOUREO ESTADUAL | 101.722.105        |
| <b>TOTAL</b>                              | <b>132.477.105</b> |

PROGRAMA DE TRABALHO

| CÓDIGO            | ESPECIFICAÇÃO  | PROJETOS | Recursos de Todas as Fontes |          |             | R\$ 1,00 |
|-------------------|--|----------|-----------------------------|----------|-------------|----------|
|                   |  |          | ATIVIDADES                  | OPER.ESP | TOTAL       |          |
| 6533.20122426.298 | AGRICULTURA  | 0        | 122.895.812                 | 0        | 122.895.812 |          |
|                   | ADMINISTRAÇÃO GERAL  | 0        | 120.890.862                 | 0        | 120.890.862 |          |
|                   | GESTÃO ADMINISTRATIVA  | 0        | 120.890.862                 | 0        | 120.890.862 |          |
|                   | <b>*GESTÃO ADMINISTRATIVA - ADAPAR</b>   | 0        | 120.890.862                 | 0        | 120.890.862 |          |
|                   | Manter a estrutura administrativa da Unidade para o bom funcionamento de suas atividades. Efetuar a gestão de recursos humanos, das despesas com manutenção mínima (luz, água, energia, informática e telecomunicações), dos serviços de terceiros, e das demais despesas necessárias ao seu funcionamento.                              |          |                             |          |             |          |
| 6533.20609046.267 | DEFESA AGROPECUÁRIA  | 0        | 2.004.950                   | 0        | 2.004.950   |          |
|                   | DESENVOLVIMENTO RURAL E ABASTECIMENTO COM SUSTENTABILIDADE   | 0        | 2.004.950                   | 0        | 2.004.950   |          |
|                   | <b>*DEFESA AGROPECUÁRIA - ADAPAR</b>   | 0        | 2.004.950                   | 0        | 2.004.950   |          |
|                   | Planejar, coordenar e executar a Política Estadual de Defesa Agropecuária, por meio de normatização, fiscalização, inspeção, vigilância, registros, cadastros, certificações, capacitação e demais atividades inerentes à defesa agropecuária, promovendo a inocuidade alimentar e a sanidade das culturas agrícolas e rebanhos animais. |          |                             |          |             |          |

PRODUTOS

| Especificações                                   | Produto  | Un. Medida | Mesorregiões |      |      |      |      |      |             |      |      |         |     |     | Total       |
|--|--|------------|--------------|------|------|------|------|------|-------------|------|------|---------|-----|-----|-------------|
|  |  |            | 900          | 905  | 910  | 915  | 920  | 925  | 930         | 935  | 940  | 945     | 990 | 995 |             |
| Promover a saúde animal                          | ação realizada   | unidade    | 2000         | 3000 | 3000 | 2500 | 6000 | 6000 | 3000        | 7000 | 2000 | 7000    |     |     | 41500       |
| Promover a sanidade vegetal                      | ação realizada   | unidade    | 1800         | 1500 | 1300 | 3100 | 3000 | 5000 | 1600        | 3600 | 2900 | 3400    |     |     | 27200       |
| Promover a segurança alimentar                   | ação realizada   | unidade    | 689          | 1827 | 1939 | 5709 | 1748 | 4521 | 1744        | 3972 | 1168 | 3582    |     |     | 26899       |
| Promover a fiscalização do trânsito agropecuário | ação realizada   | incursão   | 394          | 700  | 977  | 801  | 1809 | 329  | 1035        | 1173 | 260  | 897     |     |     | 8375        |
| 6533.28846999.067                                | ENCARGOS ESPECIAIS   |            |              |      |      |      | 0    |      | 0           |      |      | 506.893 |     |     | 506.893     |
|  | OUTROS ENCARGOS ESPECIAIS  |            |              |      |      |      | 0    |      | 0           |      |      | 506.893 |     |     | 506.893     |
|  | OBRIGAÇÕES ESPECIAIS   |            |              |      |      |      | 0    |      | 0           |      |      | 506.893 |     |     | 506.893     |
|  | <b>*ENCARGOS ESPECIAIS - ADAPAR</b>  |            |              |      |      |      | 0    |      | 0           |      |      | 506.893 |     |     | 506.893     |
|  | Promover o cumprimento das obrigações tributárias e contributivas, tais como: PASEP, precatórios, ações trabalhistas, obrigações de pequeno valor e outros encargos conforme legislação vigente. |            |              |      |      |      |      |      |             |      |      |         |     |     |             |
| <b>TOTAL</b>                                     |  |            |              |      |      |      | 0    |      | 122.895.812 |      |      | 506.893 |     |     | 123.402.705 |
| <b>*Recursos Vinculados</b>                      |  |            |              |      |      |      |      |      |             |      |      |         |     |     |             |

DETALHAMENTO DA DESPESA POR MODALIDADE E POR GRUPO DE FONTE

| Ação | Grupo Fonte | Mod. Aplic. | Pessoal e Enc. Sociais | Juros e Enc. da Dívida | Outras Desp. Correntes | Investimentos | Recursos de Todas as Fontes |                       | R\$ 1,00  |
|------|-------------|-------------|------------------------|------------------------|------------------------|---------------|-----------------------------|-----------------------|-----------|
|      |             |             |                        |                        |                        |               | Inversões Financeiras       | Amortização da Dívida |           |
| 6267 | 95          | 90          | 0                      | 0                      | 1.604.950              | 400.000       | 0                           | 0                     | 2.004.950 |
|      | 95          | T           | 0                      | 0                      | 1.604.950              | 400.000       | 0                           | 0                     | 2.004.950 |

Continua na próxima página

## DETALHAMENTO DA DESPESA POR MODALIDADE E POR GRUPO DE FONTE

| Ação         | Grupo Fonte | Mod. Aplic. | Recursos de Todas as Fontes |                        |                        |                |                       | R\$ 1,00              |                    |
|--------------|-------------|-------------|-----------------------------|------------------------|------------------------|----------------|-----------------------|-----------------------|--------------------|
|              |             |             | Pessoal e Enc. Sociais      | Juros e Enc. da Dívida | Outras Desp. Correntes | Investimentos  | Inversões Financeiras | Amortização da Dívida | Total              |
|              | T           | T           | 0                           | 0                      | 1.604.950              | 400.000        | 0                     | 0                     | 2.004.950          |
| 6298         | 01          | 90          | 82.440.765                  | 0                      | 232.650                | 0              | 0                     | 0                     | 82.673.415         |
|              | 01          | 91          | 18.955.607                  | 0                      | 0                      | 0              | 0                     | 0                     | 18.955.607         |
|              | 01          | T           | 101.396.372                 | 0                      | 232.650                | 0              | 0                     | 0                     | 101.629.022        |
|              | 95          | 90          | 0                           | 0                      | 19.191.840             | 0              | 0                     | 0                     | 19.191.840         |
|              | 95          | 91          | 0                           | 0                      | 70.000                 | 0              | 0                     | 0                     | 70.000             |
|              | 95          | T           | 0                           | 0                      | 19.261.840             | 0              | 0                     | 0                     | 19.261.840         |
|              | T           | T           | 101.396.372                 | 0                      | 19.494.490             | 0              | 0                     | 0                     | 120.890.862        |
| 9067         | 01          | 90          | 0                           | 0                      | 93.083                 | 0              | 0                     | 0                     | 93.083             |
|              | 01          | T           | 0                           | 0                      | 93.083                 | 0              | 0                     | 0                     | 93.083             |
|              | 95          | 90          | 0                           | 0                      | 413.810                | 0              | 0                     | 0                     | 413.810            |
|              | 95          | T           | 0                           | 0                      | 413.810                | 0              | 0                     | 0                     | 413.810            |
|              | T           | T           | 0                           | 0                      | 506.893                | 0              | 0                     | 0                     | 506.893            |
| <b>TOTAL</b> |             |             | <b>101.396.372</b>          | <b>0</b>               | <b>21.606.333</b>      | <b>400.000</b> | <b>0</b>              | <b>0</b>              | <b>123.402.705</b> |

## 6500 - SECRETARIA DE ESTADO DA AGRICULTURA E DO ABASTECIMENTO

## 6560 - FUNDO DE EQUIPAMENTO AGROPECUÁRIO - FEAP

## DEMONSTRATIVO DAS RECEITAS PRÓPRIAS

| CÓDIGO                          | ESPECIFICAÇÃO  | RECEITAS PRÓPRIAS            |          |                          | R\$ 1,00 |
|---------------------------------|--|------------------------------|----------|--------------------------|----------|
|                                 |  | RECEITA BRUTA                | DEDUÇÕES | RECEITA LÍQUIDA          |          |
| 1.0.0.0.00.0.0.00.00            | Receitas Correntes   | 2.000                        | 0        | 2.000                    |          |
| 1.3.0.0.00.0.0.00.00            | Receita Patrimonial  | 2.000                        | 0        | 2.000                    |          |
| 1.3.2.0.00.0.0.00.00            | Valores Mobiliários  | 2.000                        | 0        | 2.000                    |          |
| 1.3.2.1.00.0.0.00.00            | Juros e Correções Monetárias   | 2.000                        | 0        | 2.000                    |          |
| 1.3.2.1.00.1.0.00.00            | Remuneração de Depósitos Bancários                                   | 2.000                        | 0        | 2.000                    |          |
| 8.0.0.0.00.0.0.00.00            | Receitas de Capital  | 2.000                        | 0        | 2.000                    |          |
| 8.9.0.0.00.0.0.00.00            | Outras Receitas de Capital   | 2.000                        | 0        | 2.000                    |          |
| 8.9.9.0.00.0.0.00.00            | Demais Receitas de Capital   | 2.000                        | 0        | 2.000                    |          |
| 8.9.9.0.00.1.0.00.00            | Demais Receitas de Capital que não Foram Classificadas Anteriormente | 2.000                        | 0        | 2.000                    |          |
| 8.9.9.0.00.1.0.02.00            | Demais Receitas de Capital que não Foram Classificadas Anteriormente | 1.000                        | 0        | 1.000                    |          |
| 8.9.9.0.00.1.0.03.00            | Demais Receitas de Capital que não Foram Classificadas Anteriormente | 1.000                        | 0        | 1.000                    |          |
| <b>RECEITAS CORRENTES 2.000</b> |  | <b>RECEITAS DE CAPITAL 0</b> |          | <b>TOTAL GERAL 2.000</b> |          |

## CONSOLIDAÇÃO DA RECEITA DA UNIDADE

| ESPECIFICAÇÃO                            | VALOR              |
|--|--------------------|
| RECEITAS PRÓPRIAS                        | 50.755.650         |
| REPASSES DE RECURSOS DO TESOIRO ESTADUAL | 49.984.750         |
| <b>TOTAL</b>                             | <b>100.740.400</b> |

## PROGRAMA DE TRABALHO

| CÓDIGO            | ESPECIFICAÇÃO  | Recursos de Todas as Fontes |            |          | R\$ 1,00   |
|-------------------|--|-----------------------------|------------|----------|------------|
|                   |  | PROJETOS                    | ATIVIDADES | OPER.ESP | TOTAL      |
|                   | AGRICULTURA  | 4.000                       | 49.477.230 | 0        | 49.481.230 |
|                   | PROMOÇÃO DA PRODUÇÃO AGROPECUÁRIA  | 4.000                       | 47.620.730 | 0        | 47.624.730 |
|                   | DESENVOLVIMENTO RURAL E ABASTECIMENTO COM SUSTENTABILIDADE   | 4.000                       | 49.477.230 | 0        | 49.481.230 |
| 6560.20608045.562 | <b>*AVANÇA PARANÁ - SEAB</b>   | 4.000                       | 0          | 0        | 4.000      |
|                   | Contribuir para o desenvolvimento regional por meio da: pavimentação de trechos prioritários de estradas rurais, implantação de sistemas de abastecimento comunitário de água e da aquisição de equipamentos diversos para melhoria do processo produtivo. |                             |            |          |            |

Continua na próxima página

| PROGRAMA DE TRABALHO   |  |                   |                             |            |            |            |              |                   |            |            |                |            |                   |              |              |
|--|--|-------------------|-----------------------------|------------|------------|------------|--------------|-------------------|------------|------------|----------------|------------|-------------------|--------------|--------------|
| CÓDIGO   | ESPECIFICAÇÃO  | PROJETOS          | Recursos de Todas as Fontes |            |            |            |              |                   |            |            |                |            |                   | R\$ 1,00     |              |
|  |  |                   | ATIVIDADES                  |            |            |            |              |                   |            |            |                |            |                   | OPER.ESP     | TOTAL        |
| <b>PRODUTOS</b>  |  |                   |                             |            |            |            |              |                   |            |            |                |            |                   |              |              |
| <b>Especificações</b>  | <b>Produto</b>   | <b>Un. Medida</b> | <b>Mesorregiões</b>         |            |            |            |              |                   |            |            |                |            |                   | <b>Total</b> |              |
|  |  |                   | <b>900</b>                  | <b>905</b> | <b>910</b> | <b>915</b> | <b>920</b>   | <b>925</b>        | <b>930</b> | <b>935</b> | <b>940</b>     | <b>945</b> | <b>990</b>        | <b>995</b>   | <b>Total</b> |
| Apoiar municípios com recursos para pavimentação de estradas rurais  | estrada rural readequada   | km                | 5                           | 5          | 10         | 10         | 5            | 20                | 10         | 10         | 5              | 20         |                   |              | 100          |
| <b>6560.20608046.245</b>   | <b>*ESTRADAS DA INTEGRAÇÃO</b>   |                   |                             |            |            |            | 0            |                   | 47.620.730 |            |                |            | 0                 |              | 47.620.730   |
|  | Integrar as ações de melhoria da infraestrutura das estradas rurais aos sistemas conservacionistas de solos e águas nas áreas de influência, possibilitando a trafegabilidade em qualquer época do ano e a melhoria da competitividade do setor agropecuário.                        |                   |                             |            |            |            |              |                   |            |            |                |            |                   |              |              |
| <b>PRODUTOS</b>  |  |                   |                             |            |            |            |              |                   |            |            |                |            |                   |              |              |
| <b>Especificações</b>  | <b>Produto</b>   | <b>Un. Medida</b> | <b>Mesorregiões</b>         |            |            |            |              |                   |            |            |                |            |                   | <b>Total</b> |              |
|  |  |                   | <b>900</b>                  | <b>905</b> | <b>910</b> | <b>915</b> | <b>920</b>   | <b>925</b>        | <b>930</b> | <b>935</b> | <b>940</b>     | <b>945</b> | <b>990</b>        | <b>995</b>   | <b>Total</b> |
| Apoiar municípios com recursos para adequação, recuperação, melhoria e pavimentação de estradas rurais, bem como a conservação de solos nas áreas de influência. | estrada rural readequada   | km                | 20                          | 20         | 20         | 25         | 35           | 40                | 30         | 35         | 25             | 30         |                   |              | 280          |
|  | DEFESA AGROPECUÁRIA  |                   |                             |            |            |            | 0            |                   | 1.856.500  |            |                |            | 0                 |              | 1.856.500    |
|  | DESENVOLVIMENTO RURAL E ABASTECIMENTO COM SUSTENTABILIDADE   |                   |                             |            |            |            | 4.000        |                   | 49.477.230 |            |                |            | 0                 |              | 49.481.230   |
| <b>6560.20609046.246</b>   | <b>*DEFESA AGROPECUÁRIA - FEAP</b>   |                   |                             |            |            |            | 0            |                   | 1.856.500  |            |                |            | 0                 |              | 1.856.500    |
|  | Adotar medidas de erradicação e prevenção de doenças dos animais, por meio do pagamento de indenização de produtores rurais para a realização do abate sanitário, segundo as normas de saúde e bem estar animal, visando a proteção e promoção da saúde da população e dos rebanhos. |                   |                             |            |            |            |              |                   |            |            |                |            |                   |              |              |
| <b>PRODUTOS</b>  |  |                   |                             |            |            |            |              |                   |            |            |                |            |                   |              |              |
| <b>Especificações</b>  | <b>Produto</b>   | <b>Un. Medida</b> | <b>Mesorregiões</b>         |            |            |            |              |                   |            |            |                |            |                   | <b>Total</b> |              |
|  |  |                   | <b>900</b>                  | <b>905</b> | <b>910</b> | <b>915</b> | <b>920</b>   | <b>925</b>        | <b>930</b> | <b>935</b> | <b>940</b>     | <b>945</b> | <b>990</b>        | <b>995</b>   | <b>Total</b> |
| Indenizar produtores rurais que tiveram seus animais abatidos sanitariamente   | ação executada   | unidade           | 12                          | 12         | 12         | 12         | 12           | 12                | 12         | 12         | 12             | 12         |                   |              | 120          |
|  | ENCARGOS ESPECIAIS   |                   |                             |            |            |            | 0            |                   |            | 0          |                |            | 507.520           |              | 507.520      |
|  | OUTROS ENCARGOS ESPECIAIS  |                   |                             |            |            |            | 0            |                   |            | 0          |                |            | 507.520           |              | 507.520      |
|  | OBRIGAÇÕES ESPECIAIS   |                   |                             |            |            |            | 0            |                   |            | 0          |                |            | 507.520           |              | 507.520      |
| <b>6560.28846999.562</b>   | <b>*ENCARGOS ESPECIAIS - FEAP</b>  |                   |                             |            |            |            | 0            |                   |            | 0          |                |            | 507.520           |              | 507.520      |
|  | Cumprir as obrigações tributárias e contributivas, tais como: PASEP, precatórios, ações trabalhistas, obrigações de pequeno valor e outros encargos, conforme legislação vigente.  |                   |                             |            |            |            |              |                   |            |            |                |            |                   |              |              |
| <b>TOTAL</b>   |  |                   |                             |            |            |            | <b>4.000</b> | <b>49.477.230</b> |            |            | <b>507.520</b> |            | <b>49.988.750</b> |              |              |
| <b>*Recursos Vinculados</b>  |  |                   |                             |            |            |            |              |                   |            |            |                |            |                   |              |              |

## DETALHAMENTO DA DESPESA POR MODALIDADE E POR GRUPO DE FONTE

| Ação         | Grupo Fonte | Mod. Aplic. | Pessoal e Enc. Sociais |                        |                  |                       | Recursos de Todas as Fontes |          |                   |  | R\$ 1,00 Total |
|--------------|-------------|-------------|------------------------|------------------------|------------------|-----------------------|-----------------------------|----------|-------------------|--|----------------|
|              |             |             | Juros e Enc. da Dívida | Outras Desp. Correntes | Investimentos    | Inversões Financeiras | Amortização da Dívida       |          |                   |  |                |
| 5562         | 95          | 40          | 0                      | 0                      | 2.000            | 2.000                 | 0                           | 0        | 4.000             |  |                |
|              | 95          | T           | 0                      | 0                      | 2.000            | 2.000                 | 0                           | 0        | 4.000             |  |                |
|              | T           | T           | 0                      | 0                      | 2.000            | 2.000                 | 0                           | 0        | 4.000             |  |                |
| 6245         | 01          | 40          | 0                      | 0                      | 1.000            | 47.619.730            | 0                           | 0        | 47.620.730        |  |                |
|              | 01          | T           | 0                      | 0                      | 1.000            | 47.619.730            | 0                           | 0        | 47.620.730        |  |                |
|              | T           | T           | 0                      | 0                      | 1.000            | 47.619.730            | 0                           | 0        | 47.620.730        |  |                |
| 6246         | 01          | 90          | 0                      | 0                      | 1.856.500        | 0                     | 0                           | 0        | 1.856.500         |  |                |
|              | 01          | T           | 0                      | 0                      | 1.856.500        | 0                     | 0                           | 0        | 1.856.500         |  |                |
|              | T           | T           | 0                      | 0                      | 1.856.500        | 0                     | 0                           | 0        | 1.856.500         |  |                |
| 9562         | 01          | 90          | 0                      | 0                      | 507.520          | 0                     | 0                           | 0        | 507.520           |  |                |
|              | 01          | T           | 0                      | 0                      | 507.520          | 0                     | 0                           | 0        | 507.520           |  |                |
|              | T           | T           | 0                      | 0                      | 507.520          | 0                     | 0                           | 0        | 507.520           |  |                |
| <b>TOTAL</b> |             |             | <b>0</b>               | <b>0</b>               | <b>2.367.020</b> | <b>47.621.730</b>     | <b>0</b>                    | <b>0</b> | <b>49.988.750</b> |  |                |

## 6500 - SECRETARIA DE ESTADO DA AGRICULTURA E DO ABASTECIMENTO

## 6561 - FUNDO DE AVAL GARANTIDOR DA AGRICULTURA FAMILIAR

## DEMONSTRATIVO DAS RECEITAS PRÓPRIAS

| CÓDIGO               | ESPECIFICAÇÃO   | RECEITA BRUTA | DEDUÇÕES | RECEITA LÍQUIDA |
|----------------------|---|---------------|----------|-----------------|
| 1.0.0.0.00.0.0.00.00 | Receitas Correntes                                    | 302.800       | 0        | 302.800         |
| 1.3.0.0.00.0.0.00.00 | Receita Patrimonial                                   | 301.400       | 0        | 301.400         |
| 1.3.2.0.00.0.0.00.00 | Valores Mobiliários                                   | 301.400       | 0        | 301.400         |
| 1.3.2.1.00.0.0.00.00 | Juros e Correções Monetárias                          | 300.000       | 0        | 300.000         |
| 1.3.2.1.00.1.0.00.00 | Remuneração de Depósitos Bancários                    | 300.000       | 0        | 300.000         |
| 1.3.2.2.00.0.0.00.00 | Dividendos  | 1.400         | 0        | 1.400           |
| 1.3.2.2.00.1.0.00.00 | Dividendos  | 1.400         | 0        | 1.400           |
| 1.3.2.2.00.1.1.00.00 | Dividendos - Principal                                | 1.400         | 0        | 1.400           |
| 1.3.2.2.00.1.1.01.00 | Dividendos com Destinação Específica                  | 1.400         | 0        | 1.400           |
| 1.9.0.0.00.0.0.00.00 | Outras Receitas Correntes                             | 1.400         | 0        | 1.400           |
| 1.9.1.0.00.0.0.00.00 | Multas Administrativas, Contratuais e Judiciais       | 1.400         | 0        | 1.400           |
| 1.9.1.0.01.0.0.00.00 | Multas Previstas em Legislação Específica             | 1.400         | 0        | 1.400           |
| 1.9.1.0.01.1.0.00.00 | Multas Previstas em Legislação Específica             | 1.400         | 0        | 1.400           |
| 1.9.1.0.01.1.1.00.00 | Multas Previstas em Legislação Específica - Principal | 1.400         | 0        | 1.400           |
| 1.9.1.0.01.1.1.11.00 | Outras Multas   | 1.400         | 0        | 1.400           |
| 2.0.0.0.00.0.0.00.00 | Receitas de Capital                                   | 500.000       | 0        | 500.000         |
| 2.3.0.0.00.0.0.00.00 | Amortização de Empréstimos                            | 500.000       | 0        | 500.000         |
| 2.3.0.0.06.0.0.00.00 | Amortização de Empréstimos Contratuais                | 500.000       | 0        | 500.000         |
| 2.3.0.0.06.1.0.00.00 | Amortização de Empréstimos Contratuais                | 500.000       | 0        | 500.000         |
| 2.3.0.0.06.1.1.00.00 | Amortização de Empréstimos Contratuais -Principal     | 500.000       | 0        | 500.000         |
| 2.3.0.0.06.1.1.04.00 | Amortização Referente a Recuperação de Aval Honrado   | 500.000       | 0        | 500.000         |
| 7.0.0.0.00.0.0.00.00 | Receitas Correntes - Intraorçamentárias               | 2.000.000     | 0        | 2.000.000       |
| 7.9.0.0.00.0.0.00.00 | Outras Receitas Correntes                             | 2.000.000     | 0        | 2.000.000       |
| 7.9.9.0.00.0.0.00.00 | Demais Receitas Correntes                             | 2.000.000     | 0        | 2.000.000       |
| 7.9.9.0.99.0.0.00.00 | Outras Receitas                                       | 2.000.000     | 0        | 2.000.000       |
| 7.9.9.0.99.1.0.00.00 | Outras Receitas - Primárias                           | 2.000.000     | 0        | 2.000.000       |
| 7.9.9.0.99.1.1.00.00 | Outras Receitas - Primárias - Principal               | 2.000.000     | 0        | 2.000.000       |
| 7.9.9.0.99.1.1.99.00 | Outras Receitas - Não Classificadas Anteriormente     | 2.000.000     | 0        | 2.000.000       |
| 7.9.9.0.99.1.1.99.99 | Demais Receitas - Não Classificadas Anteriormente     | 2.000.000     | 0        | 2.000.000       |

Continua na próxima página

## ESTADO DO PARANÁ - ORÇAMENTO DE 2022

461

RECEITAS CORRENTES 2.302.800

RECEITAS DE CAPITAL 500.000

TOTAL GERAL 2.802.800

## CONSOLIDAÇÃO DA RECEITA DA UNIDADE

R\$ 1,00

| ESPECIFICAÇÃO                             | VALOR            |
|---|------------------|
| RECEITAS PRÓPRIAS                         | 2.803.400        |
| REPASSES DE RECURSOS DO TESOUREO ESTADUAL | 10               |
| <b>TOTAL</b>                              | <b>2.803.410</b> |

## PROGRAMA DE TRABALHO

R\$ 1,00

| CÓDIGO                      | ESPECIFICAÇÃO   | PROJETOS | Recursos de Todas as Fontes |               |                  | TOTAL |
|-----------------------------|---|----------|-----------------------------|---------------|------------------|-------|
|                             |   |          | ATIVIDADES                  | OPER.ESP      | TOTAL            |       |
|                             | AGRICULTURA   | 0        | 2.779.770                   | 0             | 2.779.770        |       |
|                             | SERVIÇOS FINANCEIROS  | 0        | 2.779.770                   | 0             | 2.779.770        |       |
|                             | DESENVOLVIMENTO RURAL E ABASTECIMENTO COM SUSTENTABILIDADE  | 0        | 2.779.770                   | 0             | 2.779.770        |       |
| 6561.20694046.487           | <b>GESTÃO DO FUNDO DE AVAL</b>  | 0        | 2.779.770                   | 0             | 2.779.770        |       |
|                             | Promover a Inclusão socioprodutiva dos pequenos produtores que se enquadram às normas do Programa Nacional Fortalecimento Familiar (PRONAF) e, às normas do Fundo de Aval (FAR/PR). |          |                             |               |                  |       |
|                             | ENCARGOS ESPECIAIS  | 0        | 0                           | 23.040        | 23.040           |       |
|                             | OUTROS ENCARGOS ESPECIAIS   | 0        | 0                           | 23.040        | 23.040           |       |
|                             | OBRIGAÇÕES ESPECIAIS  | 0        | 0                           | 23.040        | 23.040           |       |
| 6561.28846999.092           | <b>*ENCARGOS ESPECIAIS - FUNDO DE AVAL</b>  | 0        | 0                           | 23.040        | 23.040           |       |
|                             | Cumprir as obrigações tributárias e contributivas, tais como: PASEP, precatórios, ações trabalhistas, obrigações de pequeno valor e outros encargos, conforme legislação vigente.   |          |                             |               |                  |       |
|                             | <b>TOTAL</b>  | <b>0</b> | <b>2.779.770</b>            | <b>23.040</b> | <b>2.802.810</b> |       |
| <b>*Recursos Vinculados</b> |   |          |                             |               |                  |       |

## DETALHAMENTO DA DESPESA POR MODALIDADE E POR GRUPO DE FONTE

R\$ 1,00

| Ação | Grupo Fonte  | Mod. Aplic. | Pessoal e Enc. Sociais | Juros e Enc. da Dívida | Outras Desp. Correntes | Investimentos | Recursos de Todas as Fontes |                       |                  | Total |
|------|--------------|-------------|------------------------|------------------------|------------------------|---------------|-----------------------------|-----------------------|------------------|-------|
|      |              |             |                        |                        |                        |               | Inversões Financeiras       | Amortização da Dívida | Total            |       |
| 6487 | 95           | 90          | 0                      | 0                      | 384.904                | 0             | 2.394.866                   | 0                     | 2.779.770        |       |
|      | 95           | T           | 0                      | 0                      | 384.904                | 0             | 2.394.866                   | 0                     | 2.779.770        |       |
|      | T            | T           | 0                      | 0                      | 384.904                | 0             | 2.394.866                   | 0                     | 2.779.770        |       |
| 9092 | 01           | 90          | 0                      | 0                      | 10                     | 0             | 0                           | 0                     | 10               |       |
|      | 01           | T           | 0                      | 0                      | 10                     | 0             | 0                           | 0                     | 10               |       |
|      | 95           | 90          | 0                      | 0                      | 23.030                 | 0             | 0                           | 0                     | 23.030           |       |
|      | 95           | T           | 0                      | 0                      | 23.030                 | 0             | 0                           | 0                     | 23.030           |       |
|      | T            | T           | 0                      | 0                      | 23.040                 | 0             | 0                           | 0                     | 23.040           |       |
|      | <b>TOTAL</b> |             | <b>0</b>               | <b>0</b>               | <b>407.944</b>         | <b>0</b>      | <b>2.394.866</b>            | <b>0</b>              | <b>2.802.810</b> |       |





**SEDU - SECR. DE EST. DO DESENVOLVIMENTO URBANO E OBRAS  
PÚBLICAS**





**LEGISLAÇÃO**

Lei Estadual nº 8.485, de 03 de junho de 1987;  
Decreto nº 673, de 24 de abril de 1995 (Regulamento);  
Decreto nº 350, de 21 de março de 2007 (Altera o Regulamento);  
Lei Estadual nº 19.848, de 03 de maio de 2019 (Alteração);  
Lei nº 20.548/2021 de 27/04/2021. Cria o Programa Nossa Gente Paraná, destinado ao atendimento e promoção de famílias/indivíduos por meio da oferta de um conjunto de ações intersetoriais.;  
Decreto 45 - 02 de Janeiro de 2003. A Companhia de Habitação do Paraná - COHAPAR, passa a vincular-se à Governadoria do Estado.;  
Decreto 3996 - 01 de Março de 2012. Dispõe sobre a representação legal do Estado do Paraná, como acionista, nas assembleias gerais das sociedades sob seu controle acionário.;  
Decreto 7666 - 13 de Maio de 2021. Regulamenta a Lei nº 20.394, de 04 de dezembro de 2020, que institui o Programa Estadual de Habitação - CASA FÁCIL PR, no âmbito do Estado do Paraná.;  
Decreto 7455/2021 - Regulamenta a Lei nº 17.194, de 21 de junho de 2012 que autoriza o Poder Executivo Estadual a conceder subvenção para execução de ações do Programa Casa Fácil PR e outros Programas Habitacionais de Interesse Social desenvolvidos pela COHAPAR, e dá outras providências.;  
LEI ESTADUAL Nº 360, DE 05/07/ 1950. Cria a CAIXA DE HABITAÇÃO POPULAR DO ESTADO DO PARANÁ;  
Lei 5113 - 14 de Maio de 1965. Autoriza o Poder Executivo a constituir, na forma desta Lei, a COMPANHIA DE HABITAÇÃO DO PARANÁ, COHAPAR;  
Lei Nº 20394 DE 04/12/2020. Institui o Programa Estadual de Habitação - CASA FÁCIL PR, no âmbito do Estado do Paraná.;  
Lei 17.194 - Autoriza o Poder Executivo Estadual a conceder subvenção para execução de ações dos Programas Habitacionais de Interesse Social desenvolvidos pela Companhia de Habitação do Paraná - COHAPAR.;  
Lei Estadual nº 17.431 de 20/12/2012 - Lei de Criação (alterada pela Lei 19848/2019);  
Decreto 24 de Abril de 1995 - Regulamento.

**ATRIBUIÇÕES**

A formulação de política pública e diretrizes para o desenvolvimento urbano com caráter global, regional e integrado, e a elaboração de programas, planos e projetos para o setor;  
A realização e acompanhamento de estudos, pesquisas e levantamentos sobre o uso do solo;  
A assistência técnica aos municípios no aprimoramento de seus serviços, na solução de seus problemas comuns e na integração às demais ações de desenvolvimento estadual, regional e municipal;  
O assessoramento à administração estadual, regional e local no desenvolvimento de regiões especiais;  
A acompanhamento da aplicação de recursos financeiros em programas, planos e projetos relativos ao desenvolvimento urbano, em especial ao desenvolvimento institucional dos municípios e à infraestrutura urbana, afetos às funções e serviços públicos;  
A promoção da implantação, melhoria, ampliação e recuperação da infraestrutura urbana;  
A promoção da consolidação, do aprimoramento e do fortalecimento do aparato institucional dos municípios paranaenses e de áreas territoriais;  
A promoção do fortalecimento das associações de municípios e consórcios municipais no atendimento às demandas institucionais em nível municipal, regional e estadual;  
A gestão de Fundos Estaduais de Desenvolvimento;  
O estímulo a ações que permitam a melhoria das condições de bem-estar das comunidades paranaenses, no seu campo de atuação;  
A formulação e coordenação da política habitacional do Estado;  
Melhorar as condições de vida da população paranaense através da viabilização do direito à moradia digna.

**A – Resumos Gerais****6700 – SECRETARIA DE ESTADO DO DESENVOLVIMENTO URBANO E OBRAS PÚBLICAS**

|                   |   | PROGRAMA DE TRABALHO |                    |             | Recursos de Todas as Fontes |                          |            | R\$ 1,00 |
|-------------------|---|----------------------|--------------------|-------------|-----------------------------|--------------------------|------------|----------|
| CÓDIGO            | ESPECIFICAÇÃO   | CORRENTES            | TESOURO<br>CAPITAL | TOTAL       | CORRENTES                   | OUTRAS FONTES<br>CAPITAL | TOTAL      |          |
|                   | URBANISMO   | 127.541.176          | 189.410.447        | 316.951.623 | 5.552                       | 10.000                   | 15.552     |          |
|                   | ADMINISTRAÇÃO GERAL   | 93.273.479           | 55.000             | 93.328.479  | 12.263.220                  | 171.230                  | 12.434.450 |          |
|                   | DESENVOLVIMENTO SUSTENTÁVEL DAS CIDADES                                     | 48.352.538           | 184.935.152        | 233.287.690 | 4.170                       | 0                        | 4.170      |          |
| 6700.15122016.393 | *GESTÃO E APOIO EXECUTIVO DE OBRAS E SERVIÇOS DE EDIFICAÇÕES                | 17.074.071           | 5.000              | 17.079.071  | 4.170                       | 0                        | 4.170      |          |
|                   | GESTÃO ADMINISTRATIVA   | 81.636.878           | 50.000             | 81.686.878  | 12.260.432                  | 171.230                  | 12.431.662 |          |
| 6700.15122426.272 | *GESTÃO ADMINISTRATIVA – SEDU   | 6.244.268            | 50.000             | 6.294.268   | 0                           | 0                        | 0          |          |
|                   | INFRAESTRUTURA URBANA   | 7.579.642            | 55.420.472         | 63.000.114  | 0                           | 0                        | 0          |          |
|                   | DESENVOLVIMENTO SUSTENTÁVEL DAS CIDADES                                     | 48.352.538           | 184.935.152        | 233.287.690 | 4.170                       | 0                        | 4.170      |          |
| 6700.15451015.058 | DESENVOLVIMENTO SUSTENTÁVEL DA INFRAESTRUTURA URBANA                        | 7.224.642            | 50.995.177         | 58.219.819  | 0                           | 0                        | 0          |          |
| 6700.15451015.059 | PLANEJAMENTO URBANO E REGIONAL INTEGRADO                                    | 350.000              | 5.000              | 355.000     | 0                           | 0                        | 0          |          |
| 6700.15451016.270 | GESTÃO DO FUNDO DE DESENVOLVIMENTO URBANO                                   | 5.000                | 5.000              | 10.000      | 0                           | 0                        | 0          |          |
|                   | DESENVOLVIMENTO SUSTENTÁVEL E INTEGRADO DA REGIÃO METROPOLITANA DE CURITIBA | 67.506.900           | 4.425.295          | 71.932.195  | 0                           | 10.000                   | 10.000     |          |
| 6700.15451125.061 | *MEIO AMBIENTE E SANEAMENTO NO ESPAÇO METROPOLITANO                         | 0                    | 4.415.295          | 4.415.295   | 0                           | 0                        | 0          |          |
|                   | SERVIÇOS URBANOS  | 29.141.195           | 133.929.975        | 163.071.170 | 1.382                       | 10.000                   | 11.382     |          |
|                   | DESENVOLVIMENTO SUSTENTÁVEL DAS CIDADES                                     | 48.352.538           | 184.935.152        | 233.287.690 | 4.170                       | 0                        | 4.170      |          |
| 6700.15452015.056 | *PARANÁ URBANO III – BID – FDU  | 23.698.825           | 133.924.975        | 157.623.800 | 0                           | 0                        | 0          |          |
|                   | DESENVOLVIMENTO SUSTENTÁVEL E INTEGRADO DA REGIÃO METROPOLITANA DE CURITIBA | 67.506.900           | 4.425.295          | 71.932.195  | 0                           | 10.000                   | 10.000     |          |
| 6700.15452125.069 | *MOBILIDADE NO ESPAÇO METROPOLITANO   | 0                    | 5.000              | 5.000       | 0                           | 0                        | 0          |          |
| 6700.15452126.274 | *INTEGRAÇÃO DA REGIÃO METROPOLITANA DE CURITIBA                             | 4.900                | 0                  | 4.900       | 0                           | 10.000                   | 10.000     |          |
|                   | GESTÃO ADMINISTRATIVA   | 81.636.878           | 50.000             | 81.686.878  | 12.260.432                  | 171.230                  | 12.431.662 |          |
| 6700.15452426.276 | GESTÃO ADMINISTRATIVA – COMEC   | 5.437.470            | 0                  | 5.437.470   | 1.382                       | 0                        | 1.382      |          |
|                   | TRANSPORTES COLETIVOS URBANOS   | 67.502.000           | 5.000              | 67.507.000  | 0                           | 0                        | 0          |          |
|                   | DESENVOLVIMENTO SUSTENTÁVEL E INTEGRADO DA REGIÃO METROPOLITANA DE CURITIBA | 67.506.900           | 4.425.295          | 71.932.195  | 0                           | 10.000                   | 10.000     |          |
| 6700.15453125.060 | *TRANSPORTE METROPOLITANO   | 67.502.000           | 5.000              | 67.507.000  | 0                           | 0                        | 0          |          |
|                   | HABITAÇÃO   | 74.455.140           | 231.670.699        | 306.125.839 | 12.259.050                  | 171.230                  | 12.430.280 |          |
|                   | ADMINISTRAÇÃO GERAL   | 93.273.479           | 55.000             | 93.328.479  | 12.263.220                  | 171.230                  | 12.434.450 |          |
|                   | GESTÃO ADMINISTRATIVA   | 81.636.878           | 50.000             | 81.686.878  | 12.260.432                  | 171.230                  | 12.431.662 |          |
| 6700.16122426.491 | *GESTÃO ADMINISTRATIVA – COHAPAR  | 69.955.140           | 0                  | 69.955.140  | 12.259.050                  | 171.230                  | 12.430.280 |          |
|                   | ORDENAMENTO TERRITORIAL   | 0                    | 15.932.010         | 15.932.010  | 0                           | 0                        | 0          |          |
|                   | CASA FÁCIL PR   | 4.500.000            | 231.670.699        | 236.170.699 | 0                           | 0                        | 0          |          |
| 6700.16127105.094 | *REGULARIZAÇÃO FUNDIÁRIA URBANA/TITULAÇÃO                                   | 0                    | 15.932.010         | 15.932.010  | 0                           | 0                        | 0          |          |
|                   | HABITAÇÃO RURAL   | 0                    | 357.900            | 357.900     | 0                           | 0                        | 0          |          |
|                   | CASA FÁCIL PR   | 4.500.000            | 231.670.699        | 236.170.699 | 0                           | 0                        | 0          |          |
| 6700.16481105.095 | *HABITAÇÃO RURAL  | 0                    | 357.900            | 357.900     | 0                           | 0                        | 0          |          |
|                   | HABITAÇÃO URBANA  | 4.500.000            | 215.380.789        | 219.880.789 | 0                           | 0                        | 0          |          |
|                   | CASA FÁCIL PR   | 4.500.000            | 231.670.699        | 236.170.699 | 0                           | 0                        | 0          |          |
| 6700.16482105.005 | *VIDA NOVA  | 0                    | 108.440.918        | 108.440.918 | 0                           | 0                        | 0          |          |
| 6700.16482105.006 | *HABITAÇÃO URBANA   | 0                    | 101.540.566        | 101.540.566 | 0                           | 0                        | 0          |          |
| 6700.16482105.096 | *REQUALIFICAÇÃO E URBANIZAÇÃO   | 4.500.000            | 5.399.305          | 9.899.305   | 0                           | 0                        | 0          |          |
|                   | ENCARGOS ESPECIAIS  | 647.173              | 311.930            | 959.103     | 122.270                     | 0                        | 122.270    |          |
|                   | SERVIÇO DA DÍVIDA INTERNA   | 601.273              | 311.930            | 913.203     | 0                           | 0                        | 0          |          |
|                   | OBRIGAÇÕES ESPECIAIS  | 647.173              | 311.930            | 959.103     | 122.270                     | 0                        | 122.270    |          |
| 6700.28843999.274 | GESTÃO DA DÍVIDA DA COHAPAR – BANCO DO BRASIL                               | 601.273              | 311.930            | 913.203     | 0                           | 0                        | 0          |          |
|                   | OUTROS ENCARGOS ESPECIAIS   | 45.900               | 0                  | 45.900      | 122.270                     | 0                        | 122.270    |          |
|                   | OBRIGAÇÕES ESPECIAIS  | 647.173              | 311.930            | 959.103     | 122.270                     | 0                        | 122.270    |          |
| 6700.28846999.006 | *ENCARGOS ESPECIAIS – COMEC   | 3.100                | 0                  | 3.100       | 10                          | 0                        | 10         |          |

Continua na próxima página

| PROGRAMA DE TRABALHO        |                               |                    |                    |                    |                   |                | Recursos de Todas as Fontes |         | R\$ 1,00 |
|-----------------------------|-------------------------------|--------------------|--------------------|--------------------|-------------------|----------------|-----------------------------|---------|----------|
| CÓDIGO                      | ESPECIFICAÇÃO                 | CORRENTES          | TESOURO            |                    | TOTAL             | OUTRAS FONTES  |                             | TOTAL   |          |
|                             |                               |                    | CAPITAL            | TOTAL              |                   | CORRENTES      | CAPITAL                     |         |          |
| 6700.28846999.232           | ENCARGOS ESPECIAIS - PRED     | 0                  | 0                  | 0                  | 0                 | 40             | 0                           | 40      |          |
| 6700.28846999.234           | *ENCARGOS ESPECIAIS - COHAPAR | 42.800             | 0                  | 42.800             | 42.800            | 122.220        | 0                           | 122.220 |          |
| <b>TOTAL</b>                |                               | <b>202.643.489</b> | <b>421.393.076</b> | <b>624.036.565</b> | <b>12.386.872</b> | <b>181.230</b> | <b>12.568.102</b>           |         |          |
| <b>*Recursos Vinculados</b> |                               |                    |                    |                    |                   |                |                             |         |          |

| DEMONSTRATIVO DA DESPESA POR UNIDADES ORÇAMENTÁRIAS E CATEGORIAS ECONÔMICAS SEGUNDO A ORIGEM DOS RECURSOS |   |                    |                    |                    |                   |                | Recursos de Todas as Fontes |            | R\$ 1,00 |
|---|---|--------------------|--------------------|--------------------|-------------------|----------------|-----------------------------|------------|----------|
| CÓDIGO  | ESPECIFICAÇÃO   | CORRENTES          | TESOURO            |                    | TOTAL             | OUTRAS FONTES  |                             | TOTAL      |          |
|   |   |                    | CAPITAL            | TOTAL              |                   | CORRENTES      | CAPITAL                     |            |          |
| 6702  | DIRETORIA GERAL   | 37.522.735         | 184.980.152        | 222.502.887        | 0                 | 0              | 0                           | 0          |          |
| 6731  | COORDENAÇÃO DA REGIÃO METROPOLITANA DE CURITIBA - COMEC | 72.947.470         | 4.425.295          | 77.372.765         | 1.392             | 10.000         | 11.392                      | 11.392     |          |
| 6733  | PARANÁ EDIFICAÇÕES - PRED                               | 17.074.071         | 5.000              | 17.079.071         | 4.210             | 0              | 4.210                       | 4.210      |          |
| 6774  | COMPANHIA DE HABITAÇÃO DO PARANÁ - COHAPAR              | 75.099.213         | 231.982.629        | 307.081.842        | 12.381.270        | 171.230        | 12.552.500                  | 12.552.500 |          |
| <b>TOTAL</b>  |   | <b>202.643.489</b> | <b>421.393.076</b> | <b>624.036.565</b> | <b>12.386.872</b> | <b>181.230</b> | <b>12.568.102</b>           |            |          |

| DISCRIMINAÇÃO DA DESPESA SEGUNDO OS DESDOBRAMENTOS POR ÓRGÃO/UNIDADE, GRUPO DE FONTES E MODALIDADE DE APLICAÇÃO |             |             |                        |                        |                        |               |                             |                       |            | R\$ 1,00    |             |
|---|-------------|-------------|------------------------|------------------------|------------------------|---------------|-----------------------------|-----------------------|------------|-------------|-------------|
| Unid.   | Grupo Fonte | Mod. Aplic. | Pessoal e Enc. Sociais | Juros e Enc. da Dívida | Outras Desp. Correntes | Investimentos | Recursos de Todas as Fontes |                       |            | Total       |             |
|   |             |             |                        |                        |                        |               | Inversões Financeiras       | Amortização da Dívida | Total      |             |             |
| 6702  | 01          | 40          | 0                      | 0                      | 0                      | 50.995.177    | 0                           | 0                     | 50.995.177 |             |             |
|   |             | 90          | 5.185.088              | 0                      | 8.328.322              | 60.000        | 0                           | 0                     | 13.573.410 |             |             |
|   |             | 91          | 309.000                | 0                      | 1.500                  | 0             | 0                           | 0                     | 310.500    |             |             |
|   |             | T           | 5.494.088              | 0                      | 8.329.822              | 51.055.177    | 0                           | 0                     | 64.879.087 |             |             |
|   |             | 15          | 90                     | 0                      | 0                      | 23.698.825    | 133.924.975                 | 0                     | 0          | 157.623.800 |             |
|   |             | 15          | T                      | 0                      | 0                      | 23.698.825    | 133.924.975                 | 0                     | 0          | 157.623.800 |             |
|   |             | T           | T                      | 5.494.088              | 0                      | 32.028.647    | 184.980.152                 | 0                     | 0          | 222.502.887 |             |
|   |             | 6731        | 01                     | 40                     | 0                      | 0             | 67.500.000                  | 0                     | 0          | 0           | 67.500.000  |
|   |             |             |                        | 90                     | 4.407.716              | 0             | 730.400                     | 113.715               | 0          | 0           | 5.251.831   |
|   |             |             |                        | 91                     | 299.354                | 0             | 0                           | 0                     | 0          | 0           | 299.354     |
| T   | 4.707.070   |             |                        | 0                      | 68.230.400             | 113.715       | 0                           | 0                     | 73.051.185 |             |             |
| 15  | 90          |             |                        | 0                      | 0                      | 0             | 4.301.580                   | 0                     | 0          | 4.301.580   |             |
| 15  | T           |             |                        | 0                      | 0                      | 0             | 4.301.580                   | 0                     | 0          | 4.301.580   |             |
| 09  | 90          |             |                        | 0                      | 0                      | 10.000        | 10.000                      | 0                     | 0          | 20.000      |             |
| 09  | T           |             |                        | 0                      | 0                      | 10.000        | 10.000                      | 0                     | 0          | 20.000      |             |
| 95  | 90          |             |                        | 0                      | 0                      | 1.392         | 10.000                      | 0                     | 0          | 11.392      |             |
| 95  | T           |             |                        | 0                      | 0                      | 1.392         | 10.000                      | 0                     | 0          | 11.392      |             |
| 6733  | 01          | 90          | 4.707.070              | 0                      | 68.241.792             | 4.435.295     | 0                           | 0                     | 77.384.157 |             |             |
|   |             | 90          | 14.590.200             | 0                      | 853.831                | 5.000         | 0                           | 0                     | 15.449.031 |             |             |
|   |             | 91          | 1.625.000              | 0                      | 5.040                  | 0             | 0                           | 0                     | 1.630.040  |             |             |
|   |             | T           | 16.215.200             | 0                      | 858.871                | 5.000         | 0                           | 0                     | 17.079.071 |             |             |
|   |             | 95          | 90                     | 0                      | 0                      | 4.210         | 0                           | 0                     | 4.210      |             |             |
|   |             | 95          | T                      | 0                      | 0                      | 4.210         | 0                           | 0                     | 4.210      |             |             |
|   |             | T           | T                      | 16.215.200             | 0                      | 863.081       | 5.000                       | 0                     | 0          | 17.083.281  |             |
|   |             | 6774        | 01                     | 90                     | 65.505.140             | 601.273       | 8.763.500                   | 78.166.799            | 0          | 311.930     | 153.348.642 |
|   |             |             |                        | 91                     | 0                      | 0             | 229.300                     | 0                     | 0          | 0           | 229.300     |
|   |             |             |                        | T                      | 65.505.140             | 601.273       | 8.992.800                   | 78.166.799            | 0          | 311.930     | 153.577.942 |
| 15  | 90          |             |                        | 0                      | 0                      | 0             | 153.403.900                 | 0                     | 0          | 153.403.900 |             |
| 15  | T           |             |                        | 0                      | 0                      | 0             | 153.403.900                 | 0                     | 0          | 153.403.900 |             |
| 09  | 90          |             |                        | 0                      | 0                      | 0             | 100.000                     | 0                     | 0          | 100.000     |             |
| 09  | T           |             |                        | 0                      | 0                      | 0             | 100.000                     | 0                     | 0          | 100.000     |             |

Continua na próxima página

## DISCRIMINAÇÃO DA DESPESA SEGUNDO OS DESDOBRAMENTOS POR ÓRGÃO/UNIDADE, GRUPO DE FONTES E MODALIDADE DE APLICAÇÃO

| Unid. | Grupo Fonte | Mod. Aplic.  | Pessoal e Enc. Sociais | Juros e Enc. da Dívida | Outras Desp. Correntes | Investimentos      | Recursos de Todas as Fontes |                       | R\$ 1,00 Total     |
|-------|-------------|--------------|------------------------|------------------------|------------------------|--------------------|-----------------------------|-----------------------|--------------------|
|       |             |              |                        |                        |                        |                    | Inversões Financeiras       | Amortização da Dívida |                    |
|       | 95          | 90           | 0                      | 0                      | 12.351.270             | 171.230            | 0                           | 0                     | 12.522.500         |
|       | 95          | 91           | 0                      | 0                      | 30.000                 | 0                  | 0                           | 0                     | 30.000             |
|       | 95          | T            | 0                      | 0                      | 12.381.270             | 171.230            | 0                           | 0                     | 12.552.500         |
|       | T           | T            | 65.505.140             | 601.273                | 21.374.070             | 231.841.929        | 0                           | 311.930               | 319.634.342        |
|       |             | <b>TOTAL</b> | <b>91.921.498</b>      | <b>601.273</b>         | <b>122.507.590</b>     | <b>421.262.376</b> | <b>0</b>                    | <b>311.930</b>        | <b>636.604.667</b> |

## B – Detalhamento do Programa de Trabalho das Unidades

## – Recursos de Todas as Fontes

6700 – SECRETARIA DE ESTADO DO DESENVOLVIMENTO URBANO E OBRAS PÚBLICAS

6702 – DIRETORIA GERAL

## PROGRAMA DE TRABALHO

| CÓDIGO            | ESPECIFICAÇÃO  | PROJETOS    | Recursos de Todas as Fontes |          |  | R\$ 1,00 TOTAL |
|-------------------|--|-------------|-----------------------------|----------|--|----------------|
|                   |  |             | ATIVIDADES                  | OPER.ESP |  |                |
|                   | URBANISMO  | 216.198.619 | 6.304.268                   | 0        |  | 222.502.887    |
|                   | ADMINISTRAÇÃO GERAL  | 0           | 6.294.268                   | 0        |  | 6.294.268      |
|                   | GESTÃO ADMINISTRATIVA  | 0           | 6.294.268                   | 0        |  | 6.294.268      |
| 6702.15122426.272 | <b>*GESTÃO ADMINISTRATIVA – SEDU</b>   | 0           | 6.294.268                   | 0        |  | 6.294.268      |
|                   | Manter a estrutura administrativa da Unidade para o bom funcionamento de suas atividades. Efetuar a gestão de recursos humanos, das despesas com manutenção mínima (luz, água, energia, informática e telecomunicações), dos serviços de terceiros, e das demais despesas necessárias ao seu funcionamento.  |             |                             |          |  |                |
|                   | INFRAESTRUTURA URBANA  | 58.574.819  | 10.000                      | 0        |  | 58.584.819     |
|                   | DESENVOLVIMENTO SUSTENTÁVEL DAS CIDADES  | 216.198.619 | 10.000                      | 0        |  | 216.208.619    |
| 6702.15451015.058 | <b>DESENVOLVIMENTO SUSTENTÁVEL DA INFRAESTRUTURA URBANA</b>  | 58.219.819  | 0                           | 0        |  | 58.219.819     |
|                   | Promover o desenvolvimento sustentável dos municípios. Auxiliar os municípios com repasse de transferências voluntárias do Governo do Estado para investimentos em infraestrutura básica e social e aquisição de equipamentos e veículos. Promover a atualização dos Planos Diretores Municipais. Criar e implantar os planos de mobilidade urbana, o Programa de Ciclovias e Ciclo-faixas, e o Programa de Praças Multiuso, recape e pavimentação de vias e iluminação pública. |             |                             |          |  |                |

## PRODUTOS

| Especificações  | Produto           | Un. Medida | Mesorregiões |     |     |     |     |     |     |     |     |     |     |     | Total |
|---|-------------------|------------|--------------|-----|-----|-----|-----|-----|-----|-----|-----|-----|-----|-----|-------|
|   |                   |            | 900          | 905 | 910 | 915 | 920 | 925 | 930 | 935 | 940 | 945 | 990 | 995 |       |
| Auxílio a Municípios para atender despesas com aquisição de equipamentos e obras de infraestrutura urbana | auxílio concedido | unidade    | 6            | 2   | 4   | 10  | 14  | 20  | 12  | 10  | 15  | 7   |     |     | 100   |

|                   |  |  |  |  |  |  |  |         |  |   |  |  |  |   |  |         |
|-------------------|--|--|--|--|--|--|--|---------|--|---|--|--|--|---|--|---------|
| 6702.15451015.059 | <b>PLANEJAMENTO URBANO E REGIONAL INTEGRADO</b>  |  |  |  |  |  |  | 355.000 |  | 0 |  |  |  | 0 |  | 355.000 |
|                   | Desenvolver, articular e avaliar planos regionais de desenvolvimento urbano sustentável, com a capacitação de gestores públicos municipais. Implantar o Estatuto da Metrópole, visando o desenvolvimento regional integrado das regiões metropolitanas, aglomerados urbanos e microrregiões do Estado. Desenvolver uma Política de Desenvolvimento Urbano Sustentável e Integrado para os municípios do Estado. Realizar reuniões do CONCIDADES. Auxiliar os municípios na revisão de seus Planos Diretores, Planos de Mobilidade e demais planos de ordenamento territorial. Elaborar estudos para definir as funções públicas de interesse comum dos municípios. Desenvolver modelo de gestão interfederativa. Implantar os Planos de Desenvolvimento Urbano Integrados das Regiões Metropolitanas e Aglomerações Urbanas do Estado. |  |  |  |  |  |  |         |  |   |  |  |  |   |  |         |

Continua na próxima página

| PROGRAMA DE TRABALHO        |  |                    |                  |          | Recursos de Todas as Fontes |  |  | R\$ 1,00 |
|-----------------------------|--|--------------------|------------------|----------|-----------------------------|--|--|----------|
| CÓDIGO                      | ESPECIFICAÇÃO  | PROJETOS           | ATIVIDADES       | OPER.ESP | TOTAL                       |  |  |          |
| 6702.15451016.270           | <b>GESTÃO DO FUNDO DE DESENVOLVIMENTO URBANO</b>   | 0                  | 10.000           | 0        | 10.000                      |  |  |          |
|                             | Transferir recursos dos programas especiais ao Fundo de Desenvolvimento Urbano (FDU), criado pela Lei Estadual nº 8.917, de 17 de julho de 2006, em conformidade com o contrato de gestão, inclusive para capitalização de recursos da Agência de Fomento do Paraná S.A.. Transferência de recursos ao FDU e à Agência de Fomento. |                    |                  |          |                             |  |  |          |
|                             | SERVIÇOS URBANOS   | 157.623.800        | 0                | 0        | 157.623.800                 |  |  |          |
|                             | DESENVOLVIMENTO SUSTENTÁVEL DAS CIDADES  | 216.198.619        | 10.000           | 0        | 216.208.619                 |  |  |          |
| 6702.15452015.056           | <b>*PARANÁ URBANO III - BID - FDU</b>  | 157.623.800        | 0                | 0        | 157.623.800                 |  |  |          |
|                             | Transferir recursos do Paraná Urbano III BID ao Fundo de Desenvolvimento Urbano (FDU), criado pela Lei Estadual nº 8.917, de 17 de julho de 2006, em conformidade com o contrato de gestão, inclusive para capitalização de recursos da Agência de Fomento do Paraná S.A.  |                    |                  |          |                             |  |  |          |
|                             | <b>TOTAL</b>   | <b>216.198.619</b> | <b>6.304.268</b> | <b>0</b> | <b>222.502.887</b>          |  |  |          |
| <b>*Recursos Vinculados</b> |  |                    |                  |          |                             |  |  |          |

| DETALHAMENTO DA DESPESA POR MODALIDADE E POR GRUPO DE FONTE |              |             |                  |                        |          |                   |                    |          |                       |                       |                             |                    |          |
|---|--------------|-------------|------------------|------------------------|----------|-------------------|--------------------|----------|-----------------------|-----------------------|-----------------------------|--------------------|----------|
| Ação  | Grupo Fonte  | Mod. Aplic. | Pessoal e Enc.   |                        |          |                   | Outras Desp.       |          | Investimentos         |                       | Recursos de Todas as Fontes |                    | R\$ 1,00 |
|   |              |             | Sociais          | Juros e Enc. da Dívida |          |                   | Correntes          |          | Inversões Financeiras | Amortização da Dívida | Total                       |                    |          |
| 5056  | 15           | 90          | 0                | 0                      | 0        | 23.698.825        | 133.924.975        | 0        | 0                     | 0                     | 0                           | 157.623.800        |          |
|   | 15           | T           | 0                | 0                      | 0        | 23.698.825        | 133.924.975        | 0        | 0                     | 0                     | 0                           | 157.623.800        |          |
|   | T            | T           | 0                | 0                      | 0        | 23.698.825        | 133.924.975        | 0        | 0                     | 0                     | 0                           | 157.623.800        |          |
| 5058  | 01           | 40          | 0                | 0                      | 0        | 0                 | 50.995.177         | 0        | 0                     | 0                     | 0                           | 50.995.177         |          |
|   | 01           | 90          | 0                | 0                      | 0        | 7.224.642         | 0                  | 0        | 0                     | 0                     | 0                           | 7.224.642          |          |
|   | 01           | T           | 0                | 0                      | 0        | 7.224.642         | 50.995.177         | 0        | 0                     | 0                     | 0                           | 58.219.819         |          |
|   | T            | T           | 0                | 0                      | 0        | 7.224.642         | 50.995.177         | 0        | 0                     | 0                     | 0                           | 58.219.819         |          |
| 5059  | 01           | 90          | 0                | 0                      | 0        | 350.000           | 5.000              | 0        | 0                     | 0                     | 0                           | 355.000            |          |
|   | 01           | T           | 0                | 0                      | 0        | 350.000           | 5.000              | 0        | 0                     | 0                     | 0                           | 355.000            |          |
|   | T            | T           | 0                | 0                      | 0        | 350.000           | 5.000              | 0        | 0                     | 0                     | 0                           | 355.000            |          |
| 6270  | 01           | 90          | 0                | 0                      | 0        | 5.000             | 5.000              | 0        | 0                     | 0                     | 0                           | 10.000             |          |
|   | 01           | T           | 0                | 0                      | 0        | 5.000             | 5.000              | 0        | 0                     | 0                     | 0                           | 10.000             |          |
|   | T            | T           | 0                | 0                      | 0        | 5.000             | 5.000              | 0        | 0                     | 0                     | 0                           | 10.000             |          |
| 6272  | 01           | 90          | 5.185.088        | 0                      | 0        | 748.680           | 50.000             | 0        | 0                     | 0                     | 0                           | 5.983.768          |          |
|   | 01           | 91          | 309.000          | 0                      | 0        | 1.500             | 0                  | 0        | 0                     | 0                     | 0                           | 310.500            |          |
|   | 01           | T           | 5.494.088        | 0                      | 0        | 750.180           | 50.000             | 0        | 0                     | 0                     | 0                           | 6.294.268          |          |
|   | T            | T           | 5.494.088        | 0                      | 0        | 750.180           | 50.000             | 0        | 0                     | 0                     | 0                           | 6.294.268          |          |
|   | <b>TOTAL</b> |             | <b>5.494.088</b> | <b>0</b>               | <b>0</b> | <b>32.028.647</b> | <b>184.980.152</b> | <b>0</b> | <b>0</b>              | <b>0</b>              | <b>0</b>                    | <b>222.502.887</b> |          |

## 6700 - SECRETARIA DE ESTADO DO DESENVOLVIMENTO URBANO E OBRAS PÚBLICAS

## 6731 - COORDENAÇÃO DA REGIÃO METROPOLITANA DE CURITIBA - COMEC

| DEMONSTRATIVO DAS RECEITAS PRÓPRIAS |  |               |          |                 | R\$ 1,00 |  |
|-------------------------------------|--|---------------|----------|-----------------|----------|--|
| CÓDIGO                              | ESPECIFICAÇÃO  | RECEITA BRUTA | DEDUÇÕES | RECEITA LÍQUIDA |          |  |
| 1.0.0.0.00.0.0.00.00                | Receitas Correntes                                       | 1.392         | 0        | 1.392           |          |  |
| 1.3.0.0.00.0.0.00.00                | Receita Patrimonial                                      | 552           | 0        | 552             |          |  |
| 1.3.2.0.00.0.0.00.00                | Valores Mobiliários                                      | 552           | 0        | 552             |          |  |
| 1.3.2.1.00.0.0.00.00                | Juros e Correções Monetárias                             | 552           | 0        | 552             |          |  |
| 1.3.2.1.00.1.0.00.00                | Remuneração de Depósitos Bancários                       | 552           | 0        | 552             |          |  |
| 1.6.0.0.00.0.0.00.00                | Receita de Serviços                                      | 560           | 0        | 560             |          |  |
| 1.6.1.0.00.0.0.00.00                | Serviços Administrativos e Comerciais Gerais             | 560           | 0        | 560             |          |  |
| 1.6.1.0.01.0.0.00.00                | Serviços Administrativos e Comerciais Gerais             | 560           | 0        | 560             |          |  |
| 1.6.1.0.01.1.0.00.00                | Serviços Administrativos e Comerciais Gerais             | 560           | 0        | 560             |          |  |
| 1.6.1.0.01.1.1.00.00                | Serviços Administrativos e Comerciais Gerais - Principal | 560           | 0        | 560             |          |  |

Continua na próxima página

## ESTADO DO PARANÁ – ORÇAMENTO DE 2022

470

| DEMONSTRATIVO DAS RECEITAS PRÓPRIAS |   |                                   |                           |                 |
|-------------------------------------|---|-----------------------------------|---------------------------|-----------------|
| CÓDIGO                              | ESPECIFICAÇÃO   | RECEITA BRUTA                     | DEDUÇÕES                  | RECEITA LÍQUIDA |
| 1.6.1.0.01.1.1.17.00                | Tarifas de Administração de Serviços  | 560                               | 0                         | 560             |
| 1.9.0.0.00.0.0.00.00                | Outras Receitas Correntes   | 280                               | 0                         | 280             |
| 1.9.9.0.00.0.0.00.00                | Demais Receitas Correntes   | 280                               | 0                         | 280             |
| 1.9.9.0.99.0.0.00.00                | Outras Receitas   | 280                               | 0                         | 280             |
| 1.9.9.0.99.1.0.00.00                | Outras Receitas - Primárias   | 280                               | 0                         | 280             |
| 1.9.9.0.99.1.1.00.00                | Outras Receitas - Primárias - Principal   | 280                               | 0                         | 280             |
| 1.9.9.0.99.1.1.01.00                | Outras Receitas - Requisições de Pequeno Valor (RPV)                              | 280                               | 0                         | 280             |
| 1.9.9.0.99.1.1.01.01                | Outras Receitas - Requisições de Pequeno Valor (RPV)                              | 280                               | 0                         | 280             |
| 2.0.0.0.00.0.0.00.00                | Receitas de Capital   | 10.000                            | 0                         | 10.000          |
| 2.4.0.0.00.0.0.00.00                | Transferências de Capital   | 10.000                            | 0                         | 10.000          |
| 2.4.2.0.00.0.0.00.00                | Transferências dos Estados e do Distrito Federal e de suas Entidades              | 10.000                            | 0                         | 10.000          |
| 2.4.2.8.00.0.0.00.00                | Transferências dos Estados, Distrito Federal, e de suas Entidades                 | 10.000                            | 0                         | 10.000          |
| 2.4.2.8.10.0.0.00.00                | Transferências de Convênios dos Estados e do Distrito Federal e de suas Entidades | 10.000                            | 0                         | 10.000          |
| 2.4.2.8.10.9.0.00.00                | Outras Transferências de Convênio dos Estados                                     | 10.000                            | 0                         | 10.000          |
| <b>RECEITAS CORRENTES 1.392</b>     |   |                                   |                           |                 |
|                                     |   | <b>RECEITAS DE CAPITAL 10.000</b> |                           |                 |
|                                     |   |                                   | <b>TOTAL GERAL 11.392</b> |                 |

| CONSOLIDAÇÃO DA RECEITA DA UNIDADE        |  | R\$ 1,00          |
|---|--|-------------------|
| ESPECIFICAÇÃO                             |  | VALOR             |
| RECEITAS PRÓPRIAS                         |  | 31.752            |
| REPASSES DE RECURSOS DO TESOUREO ESTADUAL |  | 77.372.765        |
| <b>TOTAL</b>                              |  | <b>77.404.517</b> |

| PROGRAMA DE TRABALHO     |  |            |                             |             |               |              |
|--------------------------|--|------------|-----------------------------|-------------|---------------|--------------|
| CÓDIGO                   | ESPECIFICAÇÃO  | PROJETOS   | Recursos de Todas as Fontes |             |               | R\$ 1,00     |
|                          |  |            | ATIVIDADES                  | OPER.ESP    | TOTAL         |              |
|                          | URBANISMO  | 71.927.295 | 5.453.752                   | 0           | 77.381.047    |              |
|                          | INFRAESTRUTURA URBANA  | 4.415.295  | 0                           | 0           | 4.415.295     |              |
|                          | DESENVOLVIMENTO SUSTENTÁVEL E INTEGRADO DA REGIÃO METROPOLITANA DE CURITIBA  | 71.927.295 | 14.900                      | 0           | 71.942.195    |              |
| <b>6731.15451125.061</b> | <b>*MEIO AMBIENTE E SANEAMENTO NO ESPAÇO METROPOLITANO</b>   | 4.415.295  | 0                           | 0           | 4.415.295     |              |
|                          | Melhorar o saneamento da Região Metropolitana de Curitiba (RMC) assessorando os municípios em seus planos de saneamento. Finalizar as revisões técnicas e dar continuidade aos projetos de Parques Metropolitanos, com foco na contenção de cheias, proteção/conservação da biodiversidade e controle de ocupações irregulares em áreas de risco. Participar ativamente dos conselhos gestores de unidades de conservação assim como consórcios que evoquem alguma das funções públicas de interesse comum da RMC. |            |                             |             |               |              |
|                          | <b>OBRAS</b>   |            |                             |             |               |              |
| <b>CÓDIGO</b>            | <b>ESPECIFICAÇÃO</b>   |            | <b>UNIDADE</b>              | <b>QTDE</b> | <b>GR.FT.</b> | <b>TOTAL</b> |
| 0002                     | METROPOLITANA DE CURITIBA / Araucária  |            |                             |             |               |              |
|                          | Construir Parque Natural do Iguauçu no Município de Araucária - PR (Não Iniciado)  |            | m                           | 2.000       | 01            | 113.715      |
|                          |  |            |                             |             | 15            | 4.301.580    |
|                          | SERVIÇOS URBANOS   | 5.000      | 5.453.752                   | 0           | 5.458.752     |              |
|                          | DESENVOLVIMENTO SUSTENTÁVEL E INTEGRADO DA REGIÃO METROPOLITANA DE CURITIBA  | 71.927.295 | 14.900                      | 0           | 71.942.195    |              |
| <b>6731.15452125.069</b> | <b>*MOBILIDADE NO ESPAÇO METROPOLITANO</b>   | 5.000      | 0                           | 0           | 5.000         |              |
|                          | Desenvolver políticas e ações que tragam inovação ao sistema metropolitano de mobilidade. Realizar projetos e obras estruturantes que visem a melhoria na mobilidade entre as cidades e a capital do Estado. Aprimorar as condições de fluidez e segurança de pessoas, bens e mercadorias entre os municípios da RMC por meio da revisão de projetos viários estruturantes. Estudar projetos inovadores de modais sustentáveis que contribuam para um melhor deslocamento da população                             |            |                             |             |               |              |

Continua na próxima página





## DETALHAMENTO DA DESPESA POR MODALIDADE E POR GRUPO DE FONTE

| Ação         | Grupo Fonte | Mod. Aplic. | Recursos de Todas as Fontes |                        |                        |                  |                       |                       | R\$ 1,00          |
|--------------|-------------|-------------|-----------------------------|------------------------|------------------------|------------------|-----------------------|-----------------------|-------------------|
|              |             |             | Pessoal e Enc. Sociais      | Juros e Enc. da Dívida | Outras Desp. Correntes | Investimentos    | Inversões Financeiras | Amortização da Dívida | Total             |
| 5060         | 01          | 40          | 0                           | 0                      | 67.500.000             | 0                | 0                     | 0                     | 67.500.000        |
|              | 01          | T           | 0                           | 0                      | 67.500.000             | 0                | 0                     | 0                     | 67.500.000        |
|              | 09          | 90          | 0                           | 0                      | 2.000                  | 5.000            | 0                     | 0                     | 7.000             |
|              | 09          | T           | 0                           | 0                      | 2.000                  | 5.000            | 0                     | 0                     | 7.000             |
|              | T           | T           | 0                           | 0                      | 67.502.000             | 5.000            | 0                     | 0                     | 67.507.000        |
| 5061         | 01          | 90          | 0                           | 0                      | 0                      | 113.715          | 0                     | 0                     | 113.715           |
|              | 01          | T           | 0                           | 0                      | 0                      | 113.715          | 0                     | 0                     | 113.715           |
|              | 15          | 90          | 0                           | 0                      | 0                      | 4.301.580        | 0                     | 0                     | 4.301.580         |
|              | 15          | T           | 0                           | 0                      | 0                      | 4.301.580        | 0                     | 0                     | 4.301.580         |
|              | T           | T           | 0                           | 0                      | 0                      | 4.415.295        | 0                     | 0                     | 4.415.295         |
| 5069         | 09          | 90          | 0                           | 0                      | 0                      | 5.000            | 0                     | 0                     | 5.000             |
|              | 09          | T           | 0                           | 0                      | 0                      | 5.000            | 0                     | 0                     | 5.000             |
|              | T           | T           | 0                           | 0                      | 0                      | 5.000            | 0                     | 0                     | 5.000             |
| 6274         | 09          | 90          | 0                           | 0                      | 4.900                  | 0                | 0                     | 0                     | 4.900             |
|              | 09          | T           | 0                           | 0                      | 4.900                  | 0                | 0                     | 0                     | 4.900             |
|              | 95          | 90          | 0                           | 0                      | 0                      | 10.000           | 0                     | 0                     | 10.000            |
|              | 95          | T           | 0                           | 0                      | 0                      | 10.000           | 0                     | 0                     | 10.000            |
|              | T           | T           | 0                           | 0                      | 4.900                  | 10.000           | 0                     | 0                     | 14.900            |
| 6276         | 01          | 90          | 4.407.716                   | 0                      | 730.400                | 0                | 0                     | 0                     | 5.138.116         |
|              | 01          | 91          | 299.354                     | 0                      | 0                      | 0                | 0                     | 0                     | 299.354           |
|              | 01          | T           | 4.707.070                   | 0                      | 730.400                | 0                | 0                     | 0                     | 5.437.470         |
|              | 95          | 90          | 0                           | 0                      | 1.382                  | 0                | 0                     | 0                     | 1.382             |
|              | 95          | T           | 0                           | 0                      | 1.382                  | 0                | 0                     | 0                     | 1.382             |
|              | T           | T           | 4.707.070                   | 0                      | 731.782                | 0                | 0                     | 0                     | 5.438.852         |
| 9006         | 09          | 90          | 0                           | 0                      | 3.100                  | 0                | 0                     | 0                     | 3.100             |
|              | 09          | T           | 0                           | 0                      | 3.100                  | 0                | 0                     | 0                     | 3.100             |
|              | 95          | 90          | 0                           | 0                      | 10                     | 0                | 0                     | 0                     | 10                |
|              | 95          | T           | 0                           | 0                      | 10                     | 0                | 0                     | 0                     | 10                |
|              | T           | T           | 0                           | 0                      | 3.110                  | 0                | 0                     | 0                     | 3.110             |
| <b>TOTAL</b> |             |             | <b>4.707.070</b>            | <b>0</b>               | <b>68.241.792</b>      | <b>4.435.295</b> | <b>0</b>              | <b>0</b>              | <b>77.384.157</b> |

## 6700 – SECRETARIA DE ESTADO DO DESENVOLVIMENTO URBANO E OBRAS PÚBLICAS

## 6733 – PARANÁ EDIFICAÇÕES – PRED

## DEMONSTRATIVO DAS RECEITAS PRÓPRIAS

| CÓDIGO               | ESPECIFICAÇÃO   | R\$ 1,00      |          |                 |
|----------------------|---|---------------|----------|-----------------|
|                      |   | RECEITA BRUTA | DEDUÇÕES | RECEITA LÍQUIDA |
| 1.0.0.0.00.0.0.00.00 | Receitas Correntes                                    | 4.210         | 0        | 4.210           |
| 1.3.0.0.00.0.0.00.00 | Receita Patrimonial                                   | 10            | 0        | 10              |
| 1.3.2.0.00.0.0.00.00 | Valores Mobiliários                                   | 10            | 0        | 10              |
| 1.3.2.1.00.0.0.00.00 | Juros e Correções Monetárias                          | 10            | 0        | 10              |
| 1.3.2.1.00.1.0.00.00 | Remuneração de Depósitos Bancários                    | 10            | 0        | 10              |
| 1.9.0.0.00.0.0.00.00 | Outras Receitas Correntes                             | 4.200         | 0        | 4.200           |
| 1.9.1.0.00.0.0.00.00 | Multas Administrativas, Contratuais e Judiciais       | 4.000         | 0        | 4.000           |
| 1.9.1.0.01.0.0.00.00 | Multas Previstas em Legislação Específica             | 4.000         | 0        | 4.000           |
| 1.9.1.0.01.1.0.00.00 | Multas Previstas em Legislação Específica             | 4.000         | 0        | 4.000           |
| 1.9.1.0.01.1.1.00.00 | Multas Previstas em Legislação Específica - Principal | 4.000         | 0        | 4.000           |
| 1.9.1.0.01.1.1.11.00 | Outras Multas   | 4.000         | 0        | 4.000           |
| 1.9.2.0.00.0.0.00.00 | Indenizações, Restituições e Ressarcimentos           | 200           | 0        | 200             |
| 1.9.2.8.00.0.0.00.00 | Restituições - Específicas para Estados/DF/Municípios | 200           | 0        | 200             |
| 1.9.2.8.02.0.0.00.00 | Restituições - Específicas para Estados/DF/Municípios | 200           | 0        | 200             |

Continua na próxima página

| DEMONSTRATIVO DAS RECEITAS PRÓPRIAS |  |                              |          |                          | R\$ 1,00 |
|-------------------------------------|--|------------------------------|----------|--------------------------|----------|
| CÓDIGO                              | ESPECIFICAÇÃO  | RECEITA BRUTA                | DEDUÇÕES | RECEITA LÍQUIDA          |          |
| 1.9.2.8.02.9.0.00.00                | Outras Restituições - Específicas para Estados/DF/Municípios - Não Especificadas Anteriormente             | 200                          | 0        | 200                      |          |
| 1.9.2.8.02.9.1.00.00                | Outras Restituições - Específicas para Estados/DF/Municípios - Não Especificadas Anteriormente - Principal | 200                          | 0        | 200                      |          |
| 1.9.2.8.02.9.1.99.00                | Outras Restituições  | 200                          | 0        | 200                      |          |
| <b>RECEITAS CORRENTES 4.210</b>     |  | <b>RECEITAS DE CAPITAL 0</b> |          | <b>TOTAL GERAL 4.210</b> |          |

| CONSOLIDAÇÃO DA RECEITA DA UNIDADE        |  | R\$ 1,00          |
|---|--|-------------------|
| ESPECIFICAÇÃO                             |  | VALOR             |
| RECEITAS PRÓPRIAS                         |  | 4.210             |
| REPASSES DE RECURSOS DO TESOUREO ESTADUAL |  | 17.079.071        |
| <b>TOTAL</b>                              |  | <b>17.083.281</b> |

| PROGRAMA DE TRABALHO        |   |          |                             |           | R\$ 1,00          |
|-----------------------------|---|----------|-----------------------------|-----------|-------------------|
| CÓDIGO                      | ESPECIFICAÇÃO   | PROJETOS | Recursos de Todas as Fontes |           | TOTAL             |
|                             |   |          | ATIVIDADES                  | OPER.ESP  |                   |
|                             | URBANISMO   | 0        | 17.083.241                  | 0         | 17.083.241        |
|                             | ADMINISTRAÇÃO GERAL   | 0        | 17.083.241                  | 0         | 17.083.241        |
|                             | DESENVOLVIMENTO SUSTENTÁVEL DAS CIDADES   | 0        | 17.083.241                  | 0         | 17.083.241        |
| 6733.15122016.393           | <b>*GESTÃO E APOIO EXECUTIVO DE OBRAS E SERVIÇOS DE EDIFICAÇÕES</b>   | 0        | 17.083.241                  | 0         | 17.083.241        |
|                             | Manter a estrutura administrativa da unidade para promoção do planejamento e da coordenação de projetos, fiscalização de obras públicas e serviços de edificações. Apoiar demais órgãos, na elaboração de estudos de viabilidade e termos de referência, licitações e contratação de projetos, obras e serviços de engenharia da administração direta e autárquica do Estado do Paraná. |          |                             |           |                   |
|                             | ENCARGOS ESPECIAIS  | 0        | 0                           | 40        | 40                |
|                             | OUTROS ENCARGOS ESPECIAIS   | 0        | 0                           | 40        | 40                |
|                             | OBRIGAÇÕES ESPECIAIS  | 0        | 0                           | 40        | 40                |
| 6733.28846999.232           | <b>ENCARGOS ESPECIAIS - PRED</b>  | 0        | 0                           | 40        | 40                |
|                             | Cumprir as obrigações tributárias e contributivas, tais como: PASEP, precatórios, ações trabalhistas, obrigações de pequeno valor e outros encargos, conforme legislação vigente.   |          |                             |           |                   |
| <b>TOTAL</b>                |   | <b>0</b> | <b>17.083.241</b>           | <b>40</b> | <b>17.083.281</b> |
| <b>*Recursos Vinculados</b> |   |          |                             |           |                   |

| DETALHAMENTO DA DESPESA POR MODALIDADE E POR GRUPO DE FONTE |             |             |                        |                        |                        |               |                             |                       |          | R\$ 1,00          |
|---|-------------|-------------|------------------------|------------------------|------------------------|---------------|-----------------------------|-----------------------|----------|-------------------|
| Ação  | Grupo Fonte | Mod. Aplic. | Pessoal e Enc. Sociais | Juros e Enc. da Dívida | Outras Desp. Correntes | Investimentos | Recursos de Todas as Fontes |                       |          | Total             |
|   |             |             |                        |                        |                        |               | Inversões Financeiras       | Amortização da Dívida |          |                   |
| 6393  | 01          | 90          | 14.590.200             | 0                      | 853.831                | 5.000         | 0                           | 0                     | 0        | 15.449.031        |
|   | 01          | 91          | 1.625.000              | 0                      | 5.040                  | 0             | 0                           | 0                     | 0        | 1.630.040         |
|   | 01          | T           | 16.215.200             | 0                      | 858.871                | 5.000         | 0                           | 0                     | 0        | 17.079.071        |
|   | 95          | 90          | 0                      | 0                      | 4.170                  | 0             | 0                           | 0                     | 0        | 4.170             |
|   | 95          | T           | 0                      | 0                      | 4.170                  | 0             | 0                           | 0                     | 0        | 4.170             |
| 9232  | T           | T           | 16.215.200             | 0                      | 863.041                | 5.000         | 0                           | 0                     | 0        | 17.083.241        |
|   | 95          | 90          | 0                      | 0                      | 40                     | 0             | 0                           | 0                     | 0        | 40                |
|   | 95          | T           | 0                      | 0                      | 40                     | 0             | 0                           | 0                     | 0        | 40                |
|   | T           | T           | 0                      | 0                      | 40                     | 0             | 0                           | 0                     | 0        | 40                |
| <b>TOTAL</b>  |             |             | <b>16.215.200</b>      | <b>0</b>               | <b>863.081</b>         | <b>5.000</b>  | <b>0</b>                    | <b>0</b>              | <b>0</b> | <b>17.083.281</b> |

## 6700 - SECRETARIA DE ESTADO DO DESENVOLVIMENTO URBANO E OBRAS PÚBLICAS

## 6774 - COMPANHIA DE HABITAÇÃO DO PARANÁ - COHAPAR

| CÓDIGO                    |  | ESPECIFICAÇÃO  | RECEITA BRUTA              | DEDUÇÕES | RECEITA LÍQUIDA    |
|---------------------------|--|--|----------------------------|----------|--------------------|
| 1.0.0.0.00.0.0.00.00      |  | Receitas Correntes   | 12.552.500                 | 0        | 12.552.500         |
| 1.3.0.0.00.0.0.00.00      |  | Receita Patrimonial  | 1.242.900                  | 0        | 1.242.900          |
| 1.3.2.0.00.0.0.00.00      |  | Valores Mobiliários  | 1.242.900                  | 0        | 1.242.900          |
| 1.3.2.1.00.0.0.00.00      |  | Juros e Correções Monetárias   | 1.242.900                  | 0        | 1.242.900          |
| 1.3.2.1.00.1.0.00.00      |  | Remuneração de Depósitos Bancários   | 1.242.900                  | 0        | 1.242.900          |
| 1.6.0.0.00.0.0.00.00      |  | Receita de Serviços  | 875.000                    | 0        | 875.000            |
| 1.6.1.0.00.0.0.00.00      |  | Serviços Administrativos e Comerciais Gerais   | 875.000                    | 0        | 875.000            |
| 1.6.1.0.04.0.0.00.00      |  | Serviços de Informação e Tecnologia  | 875.000                    | 0        | 875.000            |
| 1.6.1.0.04.1.0.00.00      |  | Serviços de Informação e Tecnologia  | 875.000                    | 0        | 875.000            |
| 1.6.1.0.04.1.1.00.00      |  | Serviços de Informação e Tecnologia - Principal  | 875.000                    | 0        | 875.000            |
| 1.6.1.0.04.1.1.02.00      |  | Serviços de Informações Científicas e Tecnológicas   | 875.000                    | 0        | 875.000            |
| 1.9.0.0.00.0.0.00.00      |  | Outras Receitas Correntes  | 10.434.600                 | 0        | 10.434.600         |
| 1.9.2.0.00.0.0.00.00      |  | Indenizações, Restituições e Ressarcimentos  | 1.000.000                  | 0        | 1.000.000          |
| 1.9.2.8.00.0.0.00.00      |  | Restituições - Específicas para Estados/DF/Municípios  | 1.000.000                  | 0        | 1.000.000          |
| 1.9.2.8.02.0.0.00.00      |  | Restituições - Específicas para Estados/DF/Municípios  | 1.000.000                  | 0        | 1.000.000          |
| 1.9.2.8.02.9.0.00.00      |  | Outras Restituições - Específicas para Estados/DF/Municípios - Não Especificadas Anteriormente             | 1.000.000                  | 0        | 1.000.000          |
| 1.9.2.8.02.9.1.00.00      |  | Outras Restituições - Específicas para Estados/DF/Municípios - Não Especificadas Anteriormente - Principal | 1.000.000                  | 0        | 1.000.000          |
| 1.9.2.8.02.9.1.99.00      |  | Outras Restituições  | 1.000.000                  | 0        | 1.000.000          |
| 1.9.9.0.00.0.0.00.00      |  | Demais Receitas Correntes  | 9.434.600                  | 0        | 9.434.600          |
| 1.9.9.0.99.0.0.00.00      |  | Outras Receitas  | 9.434.600                  | 0        | 9.434.600          |
| 1.9.9.0.99.1.0.00.00      |  | Outras Receitas - Primárias  | 9.434.600                  | 0        | 9.434.600          |
| 1.9.9.0.99.1.1.00.00      |  | Outras Receitas - Primárias - Principal  | 9.434.600                  | 0        | 9.434.600          |
| 1.9.9.0.99.1.1.01.00      |  | Outras Receitas - Requisições de Pequeno Valor (RPV)   | 9.434.600                  | 0        | 9.434.600          |
| 1.9.9.0.99.1.1.01.01      |  | Outras Receitas - Requisições de Pequeno Valor (RPV)   | 9.434.600                  | 0        | 9.434.600          |
| <b>RECEITAS CORRENTES</b> |  | <b>12.552.500</b>  | <b>RECEITAS DE CAPITAL</b> | <b>0</b> | <b>TOTAL GERAL</b> |
|                           |  |  |                            |          | <b>12.552.500</b>  |

## CONSOLIDAÇÃO DA RECEITA DA UNIDADE

| ESPECIFICAÇÃO                             | VALOR              |
|---|--------------------|
| RECEITAS PRÓPRIAS                         | 16.932.900         |
| REPASSES DE RECURSOS DO TESOUREO ESTADUAL | 307.081.842        |
| <b>TOTAL</b>                              | <b>324.014.742</b> |

## PROGRAMA DE TRABALHO

| CÓDIGO                   | ESPECIFICAÇÃO  | Recursos de Todas as Fontes |            |          | RECEITA LÍQUIDA |
|--------------------------|--|-----------------------------|------------|----------|-----------------|
|                          |  | PROJETOS                    | ATIVIDADES | OPER.ESP | TOTAL           |
|                          | HABITAÇÃO  | 236.170.699                 | 82.385.420 | 0        | 318.556.119     |
|                          | ADMINISTRAÇÃO GERAL  | 0                           | 82.385.420 | 0        | 82.385.420      |
|                          | GESTÃO ADMINISTRATIVA  | 0                           | 82.385.420 | 0        | 82.385.420      |
| <b>6774.16122426.491</b> | <b>*GESTÃO ADMINISTRATIVA - COHAPAR</b>  | 0                           | 82.385.420 | 0        | 82.385.420      |
|                          | Manter a gestão e manutenção da estrutura administrativa da Unidade e suas regionais, possibilitando a execução dos projetos relativos ao Programa Habitacional do Governo do Estado em benefício das famílias necessitadas quanto a aquisição, produção e locação de novas unidades habitacionais e lotes urbanizados, requalificação e melhorias habitacionais, titulações e disponibilização de infraestrutura básica, objetivando o acesso à moradia digna nos meios urbano e rural. |                             |            |          |                 |
|                          | ORDENAMENTO TERRITORIAL  | 15.932.010                  | 0          | 0        | 15.932.010      |
|                          | CASA FÁCIL PR  | 236.170.699                 | 0          | 0        | 236.170.699     |

Continua na próxima página

| PROGRAMA DE TRABALHO |  |             |                             |          |             |                      |
|----------------------|--|-------------|-----------------------------|----------|-------------|----------------------|
| CÓDIGO               | ESPECIFICAÇÃO  | PROJETOS    | Recursos de Todas as Fontes |          |             | R\$ 1,00             |
|                      |  |             | ATIVIDADES                  | OPER.ESP | TOTAL       |                      |
| 6774.16127105.094    | <b>*REGULARIZAÇÃO FUNDIÁRIA URBANA/TITULAÇÃO</b><br>Promover a regularização fundiária urbana, adotando um conjunto de medidas jurídicas, urbanísticas, ambientais e sociais destinadas à incorporação dos núcleos urbanos informais ao ordenamento territorial urbano e à titulação de seus ocupantes. Viabilizar titulações através da Emissão de Contratos de Compra e Venda com força de Escritura Pública com baixo custo para as casas financiadas pela Cohapar, garantindo segurança jurídica aos envolvidos.   | 15.932.010  | 0                           | 0        | 15.932.010  |                      |
|                      | HABITAÇÃO RURAL  | 357.900     | 0                           | 0        | 357.900     |                      |
|                      | CASA FÁCIL PR  | 236.170.699 | 0                           | 0        | 236.170.699 |                      |
| 6774.16481105.095    | <b>*HABITAÇÃO RURAL</b><br>Proporcionar o acesso à moradia digna para as famílias residentes no meio rural, implementando ações relativas a viabilização de moradias, lotes e reformas de unidades habitacionais nas áreas rurais dos municípios, mediante parcerias municipais, estaduais, federais, privadas e internacionais.   | 357.900     | 0                           | 0        | 357.900     |                      |
| <b>OBRAS</b>         |  |             |                             |          |             |                      |
| CÓDIGO               | ESPECIFICAÇÃO  |             | UNIDADE                     | QTDE     | GR.FT.      | TOTAL                |
| 0019                 | METROPOLITANA DE CURITIBA / Guaraqueçaba<br>Viabilizar Empreendimentos Habitacionais Rurais no município de Guaraqueçaba (Em Execução)   |             | unidade                     | 9        | 01<br>15    | 13.500<br>63.300     |
| 0017                 | METROPOLITANA DE CURITIBA / Lapa<br>Viabilizar Empreendimentos Habitacionais Rurais no município de Lapa (Em Execução)   |             | unidade                     | 31       | 01<br>15    | 46.500<br>73.200     |
| 0018                 | METROPOLITANA DE CURITIBA / Lapa<br>Viabilizar Empreendimentos Habitacionais Rurais no município da Lapa (Em Execução)   |             | unidade                     | 17       | 01<br>15    | 25.500<br>66.900     |
| 0016                 | NOROESTE / Diamante do Norte<br>Viabilizar Empreendimentos Habitacionais Rurais no município de Diamante do Norte (Em Execução)  |             | unidade                     | 5        | 01<br>15    | 7.500<br>61.500      |
|                      | HABITAÇÃO URBANA   | 219.880.789 | 0                           | 0        | 219.880.789 |                      |
|                      | CASA FÁCIL PR  | 236.170.699 | 0                           | 0        | 236.170.699 |                      |
| 6774.16482105.005    | <b>*VIDA NOVA</b><br>Prover e garantir o direito social à moradia digna às famílias em vulnerabilidade social, com pouco ou nenhum acesso à infraestrutura e equipamentos urbanos, por meio do desenvolvimento de trabalho socioambiental, da urbanização, da regularização jurídica de posse, da construção de novas unidades habitacionais, de melhorias para moradias precárias e da realocação de famílias que ocupam ilegalmente áreas de proteção ambiental e/ou áreas de riscos para novas moradias, com a recuperação ambiental da respectiva área de intervenção. | 108.440.918 | 0                           | 0        | 108.440.918 |                      |
| <b>OBRAS</b>         |  |             |                             |          |             |                      |
| CÓDIGO               | ESPECIFICAÇÃO  |             | UNIDADE                     | QTDE     | GR.FT.      | TOTAL                |
| 0024                 | CENTRO-OCIDENTAL / Altamira do Paraná<br>Viabilizar Atendimentos Habitacionais - Desfavelamento no município de Altamira do Parana (Em Elaboração)   |             | unidade                     | 6        | 01<br>15    | 6.159<br>899.562     |
| 0001                 | CENTRO-OCIDENTAL / Campina da Lagoa<br>Viabilizar Atendimentos Habitacionais - Desfavelamento no município de Campina da Lagoa (Em Licitação)  |             | unidade                     | 20       | 01<br>15    | 142.163<br>1.806.253 |
| 0030                 | CENTRO-OCIDENTAL / Campo Mourão<br>Viabilizar Atendimentos Habitacionais - Desfavelamento no município de Campo Mourão (Em Elaboração)   |             | unidade                     | 6        | 01          | 5.420                |

Continua na próxima página

| CÓDIGO | PROGRAMA DE TRABALHO<br>ESPECIFICAÇÃO   | Recursos de Todas as Fontes |      |         | R\$ 1,00  |
|--------|---|-----------------------------|------|---------|-----------|
|        |   | UNIDADE                     | QTDE | GR. FT. | TOTAL     |
|        |   |                             |      | 15      | 894.635   |
| 0046   | CENTRO-OCIDENTAL / Goioerê<br>Viabilizar Atendimentos Habitacionais - Desfavelamento no município de Goioerê (Em Elaboração)          | unidade                     | 4    | 01      | 4.189     |
|        |   |                             |      | 15      | 886.423   |
| 0054   | CENTRO-OCIDENTAL / Iretama<br>Viabilizar Atendimentos Habitacionais - Desfavelamento no município de Iretama (Em Elaboração)          | unidade                     | 5    | 01      | 4.681     |
|        |   |                             |      | 15      | 889.708   |
| 0011   | CENTRO-OCIDENTAL / Juranda<br>Viabilizar Atendimentos Habitacionais - Desfavelamento no município de Juranda (Em Licitação)           | unidade                     | 29   | 01      | 206.136   |
|        |   |                             |      | 15      | 2.232.741 |
| 0012   | CENTRO-OCIDENTAL / Peabiru<br>Viabilizar Atendimentos Habitacionais - Desfavelamento no município de Peabiru (Em Licitação)           | unidade                     | 17   | 01      | 230.667   |
|        |   |                             |      | 15      | 2.396.275 |
| 0013   | CENTRO-OCIDENTAL / Roncador<br>Viabilizar Atendimentos Habitacionais - Desfavelamento no município de Roncador (Em Licitação)         | unidade                     | 13   | 01      | 176.392   |
|        |   |                             |      | 15      | 2.034.446 |
| 0076   | CENTRO-OCIDENTAL / Roncador<br>Viabilizar Atendimentos Habitacionais - Desfavelamento no município de Roncador (Em Elaboração)        | unidade                     | 4    | 01      | 4.189     |
|        |   |                             |      | 15      | 886.423   |
| 0096   | CENTRO-OCIDENTAL / Ubitatã<br>Viabilizar Atendimentos Habitacionais - Desfavelamento no município de Ubitatã (Em Elaboração)          | unidade                     | 62   | 01      | 17.091    |
|        |   |                             |      | 15      | 972.438   |
| 0026   | CENTRO-ORIENTAL / Arapoti<br>Viabilizar Atendimentos Habitacionais - Desfavelamento no município de Arapoti (Em Elaboração)           | unidade                     | 5    | 01      | 4.928     |
|        |   |                             |      | 15      | 891.350   |
| 0034   | CENTRO-ORIENTAL / Castro<br>Viabilizar Atendimentos Habitacionais - Desfavelamento no município de Castro (Em Elaboração)             | unidade                     | 84   | 01      | 28.086    |
|        |   |                             |      | 15      | 1.012.408 |
| 0066   | CENTRO-ORIENTAL / Palmeira<br>Viabilizar Atendimentos Habitacionais - Desfavelamento no município de Palmeira (Em Elaboração)         | unidade                     | 47   | 01      | 13.025    |
|        |   |                             |      | 15      | 945.333   |
| 0069   | CENTRO-ORIENTAL / Ponta Grossa<br>Viabilizar Atendimentos Habitacionais - Desfavelamento no município de Ponta Grossa (Em Elaboração) | unidade                     | 21   | 01      | 5.858     |
|        |   |                             |      | 15      | 897.553   |
| 0031   | CENTRO-SUL / Cantagalo<br>Viabilizar Atendimentos Habitacionais - Desfavelamento no município de Cantagalo (Em Elaboração)            | unidade                     | 14   | 01      | 10.043    |

Continua na próxima página

| CÓDIGO | PROGRAMA DE TRABALHO<br>ESPECIFICAÇÃO  | Recursos de Todas as Fontes |      |        | R\$ 1,00  |
|--------|--|-----------------------------|------|--------|-----------|
|        |  | UNIDADE                     | QTDE | GR.FT. | TOTAL     |
| 0049   | CENTRO-SUL / Guarapuava<br>Viabilizar Atendimentos Habitacionais - Desfavelamento no município de Guarapuava (Em Elaboração)   | unidade                     | 116  | 01     | 31.907    |
|        |  |                             |      | 15     | 1.071.214 |
| 0003   | CENTRO-SUL / Inácio Martins<br>Viabilizar Atendimentos Habitacionais - Desfavelamento no município de Inácio Martins (Em Licitação)  | unidade                     | 29   | 01     | 206.136   |
|        |  |                             |      | 15     | 2.232.741 |
| 0020   | CENTRO-SUL / Pitanga<br>Viabilizar Atendimentos Habitacionais - Desfavelamento no município de Pitanga (Em Elaboração)   | unidade                     | 6    | 01     | 84.854    |
|        |  |                             |      | 15     | 1.424.189 |
| 0074   | CENTRO-SUL / Reserva do Iguaçu<br>Viabilizar Atendimentos Habitacionais - Desfavelamento no município de Reserva do Iguaçu (Em Elaboração)   | unidade                     | 10   | 01     | 9.362     |
|        |  |                             |      | 15     | 920.914   |
| 0019   | METROPOLITANA DE CURITIBA / Almirante Tamandaré<br>Viabilizar Atendimentos Habitacionais - Desfavelamento no município de Almirante Tamandaré - Parceria DER (Em Elaboração)           | unidade                     | 10   | 01     | 141.422   |
|        |  |                             |      | 15     | 1.801.314 |
| 0021   | METROPOLITANA DE CURITIBA / Almirante Tamandaré<br>Viabilizar Atendimentos Habitacionais - Desfavelamento no município de Almirante Tamandaré - Parceria COPEL (Em Elaboração)         | unidade                     | 96   | 01     | 860.342   |
|        |  |                             |      | 15     | 6.594.115 |
| 0023   | METROPOLITANA DE CURITIBA / Almirante Tamandaré<br>Viabilizar Atendimentos Habitacionais - Desfavelamento no município de Almirante Tamandaré - Programa CASA FÁCIL PR (Em Elaboração) | unidade                     | 119  | 01     | 32.665    |
|        |  |                             |      | 15     | 1.076.267 |
| 0029   | METROPOLITANA DE CURITIBA / Campo Largo<br>Viabilizar Atendimentos Habitacionais - Desfavelamento no município de Campo Largo (Em Elaboração)  | unidade                     | 81   | 01     | 22.560    |
|        |  |                             |      | 15     | 1.006.895 |
| 0050   | METROPOLITANA DE CURITIBA / Guaraqueçaba<br>Viabilizar Atendimentos Habitacionais - Desfavelamento no município de Guaraqueçaba (Em Elaboração)  | unidade                     | 113  | 01     | 31.080    |
|        |  |                             |      | 15     | 1.065.701 |
| 0067   | METROPOLITANA DE CURITIBA / Paranaguá<br>Viabilizar Atendimentos Habitacionais - Desfavelamento no município de Paranaguá (Em Elaboração)  | unidade                     | 78   | 01     | 21.363    |
|        |  |                             |      | 15     | 1.000.922 |
| 0068   | METROPOLITANA DE CURITIBA / Piên<br>Viabilizar Atendimentos Habitacionais - Desfavelamento no município de Piên (Em Elaboração)  | unidade                     | 3    | 01     | 2.464     |
|        |  |                             |      | 15     | 874.926   |
| 0028   | NOROESTE / Cafezal do Sul<br>Viabilizar Atendimentos Habitacionais - Desfavelamento no município de Cafezal do Sul (Em Elaboração)   | unidade                     | 4    | 01     | 3.696     |

Continua na próxima página

| CÓDIGO | PROGRAMA DE TRABALHO<br>ESPECIFICAÇÃO   | Recursos de Todas as Fontes |      |         | R\$ 1,00  |
|--------|---|-----------------------------|------|---------|-----------|
|        |   | UNIDADE                     | QTDE | GR. FT. | TOTAL     |
|        |   |                             |      | 15      | 883.138   |
| 0036   | NOROESTE / Cidade Gaúcha<br>Viabilizar Atendimentos Habitacionais - Desfavelamento no município de Cidade Gaúcha (Em Elaboração)              | unidade                     | 21   | 01      | 5.858     |
|        |   |                             |      | 15      | 897.553   |
| 0047   | NOROESTE / Guairaçá<br>Viabilizar Atendimentos Habitacionais - Desfavelamento no município de Guairaçá (Em Elaboração)                        | unidade                     | 4    | 01      | 3.696     |
|        |   |                             |      | 15      | 883.138   |
| 0061   | NOROESTE / Maria Helena<br>Viabilizar Atendimentos Habitacionais - Desfavelamento no município de Maria Helena (Em Elaboração)                | unidade                     | 6    | 01      | 5.420     |
|        |   |                             |      | 15      | 894.635   |
| 0005   | NOROESTE / São Manoel do Paraná<br>Viabilizar Atendimentos Habitacionais - Desfavelamento no município de São Manoel do Paraná (Em Licitação) | unidade                     | 10   | 01      | 135.686   |
|        |   |                             |      | 15      | 1.763.074 |
| 0092   | NOROESTE / São Pedro do Paraná<br>Viabilizar Atendimentos Habitacionais - Desfavelamento no município de São Pedro do Paraná (Em Elaboração)  | unidade                     | 5    | 01      | 4.681     |
|        |   |                             |      | 15      | 889.708   |
| 0014   | NOROESTE / Tapejara<br>Viabilizar Atendimentos Habitacionais - Desfavelamento no município de Tapejara (Em Licitação)                         | unidade                     | 24   | 01      | 170.596   |
|        |   |                             |      | 15      | 1.995.803 |
| 0095   | NOROESTE / Tuneiras do Oeste<br>Viabilizar Atendimentos Habitacionais - Desfavelamento no município de Tuneiras do Oeste (Em Elaboração)      | unidade                     | 6    | 01      | 6.160     |
|        |   |                             |      | 15      | 899.562   |
| 0097   | NOROESTE / Umuarama<br>Viabilizar Atendimentos Habitacionais - Desfavelamento no município de Umuarama (Em Elaboração)                        | unidade                     | 49   | 01      | 13.439    |
|        |   |                             |      | 15      | 948.089   |
| 0025   | NOROESTE / Alto Paraíso<br>Viabilizar Atendimentos Habitacionais - Desfavelamento no município de Alto Paraíso (Em Elaboração)                | unidade                     | 11   | 01      | 10.348    |
|        |   |                             |      | 15      | 927.483   |
| 0027   | NORTE CENTRAL / Borrazópolis<br>Viabilizar Atendimentos Habitacionais - Desfavelamento no município de Borrazópolis (Em Elaboração)           | unidade                     | 4    | 01      | 3.696     |
|        |   |                             |      | 15      | 883.138   |
| 0041   | NORTE CENTRAL / Cândido de Abreu<br>Viabilizar Atendimentos Habitacionais - Desfavelamento no município de Cândido de Abreu (Em Elaboração)   | unidade                     | 13   | 01      | 1.318     |
|        |   |                             |      | 15      | 940.622   |
| 0043   | NORTE CENTRAL / Faxinal<br>Viabilizar Atendimentos Habitacionais - Desfavelamento no município de Faxinal (Em Elaboração)                     | unidade                     | 15   | 01      | 14.289    |

Continua na próxima página

| CÓDIGO | PROGRAMA DE TRABALHO<br>ESPECIFICAÇÃO  | Recursos de Todas as Fontes |      |         | R\$ 1,00  |
|--------|--|-----------------------------|------|---------|-----------|
|        |  | UNIDADE                     | QTDE | GR. FT. | TOTAL     |
|        |  |                             |      | 15      | 953.762   |
| 0006   | NORTE CENTRAL / Floráí<br>Viabilizar Atendimentos Habitacionais - Desfavelamento no município de Floráí (Em Licitação)                       | unidade                     | 16   | 01      | 526.020   |
|        |  |                             |      | 15      | 217.083   |
| 0052   | NORTE CENTRAL / Ibiporã<br>Viabilizar Atendimentos Habitacionais - Desfavelamento no município de Ibiporã (Em Elaboração)                    | unidade                     | 5    | 01      | 4.435     |
|        |  |                             |      | 15      | 888.065   |
| 0015   | NORTE CENTRAL / Jandaia do Sul<br>Viabilizar Atendimentos Habitacionais - Desfavelamento no município de Jandaia do Sul (Em Execução)        | unidade                     | 75   | 01      | 2.432.775 |
|        |  |                             |      | 15      | 789.083   |
| 0057   | NORTE CENTRAL / Jandaia do Sul<br>Viabilizar Atendimentos Habitacionais - Desfavelamento no município de Jandaia do Sul (Em Elaboração)      | unidade                     | 19   | 01      | 18.478    |
|        |  |                             |      | 15      | 981.683   |
| 0058   | NORTE CENTRAL / Kaloré<br>Viabilizar Atendimentos Habitacionais - Desfavelamento no município de Kaloré (Em Elaboração)                      | unidade                     | 4    | 01      | 3.450     |
|        |  |                             |      | 15      | 881.496   |
| 0016   | NORTE CENTRAL / Novo Itacolomi<br>Viabilizar Atendimentos Habitacionais - Desfavelamento no município de Novo Itacolomi (Em Licitação)       | unidade                     | 30   | 01      | 8.270     |
|        |  |                             |      | 15      | 913.632   |
| 0070   | NORTE CENTRAL / Primeiro de Maio<br>Viabilizar Atendimentos Habitacionais - Desfavelamento no município de Primeiro de Maio (Em Elaboração)  | unidade                     | 8    | 01      | 7.638     |
|        |  |                             |      | 15      | 909.417   |
| 0077   | NORTE CENTRAL / Rosário do Ivaí<br>Viabilizar Atendimentos Habitacionais - Desfavelamento no município de Rosário do Ivaí (Em Elaboração)    | unidade                     | 17   | 01      | 16.753    |
|        |  |                             |      | 15      | 970.186   |
| 0090   | NORTE CENTRAL / São João do Ivaí<br>Viabilizar Atendimentos Habitacionais - Desfavelamento no município de São João do Ivaí (Em Elaboração)  | unidade                     | 6    | 01      | 5.913     |
|        |  |                             |      | 15      | 897.920   |
| 0017   | NORTE CENTRAL / São Jorge do Ivaí<br>Viabilizar Atendimentos Habitacionais - Desfavelamento no município de São Jorge do Ivaí (Em Licitação) | unidade                     | 10   | 01      | 135.686   |
|        |  |                             |      | 15      | 1.763.074 |
| 0086   | NORTE CENTRAL / Sertanópolis<br>Viabilizar Atendimentos Habitacionais - Desfavelamento no município de Sertanópolis (Em Elaboração)          | unidade                     | 8    | 01      | 7.638     |
|        |  |                             |      | 15      | 909.417   |
| 0094   | NORTE CENTRAL / Tamarana<br>Viabilizar Atendimentos Habitacionais - Desfavelamento no município de Tamarana (Em Elaboração)                  | unidade                     | 8    | 01      | 7.884     |

Continua na próxima página



| CÓDIGO | PROGRAMA DE TRABALHO<br>ESPECIFICAÇÃO  | Recursos de Todas as Fontes |      |         | R\$ 1,00 |
|--------|--|-----------------------------|------|---------|----------|
|        |  | UNIDADE                     | QTDE | GR. FT. | TOTAL    |
|        |  |                             |      | 15      | 911.059  |
| 0022   | NORTE PIONEIRO / Abatiá<br>Viabilizar Atendimentos Habitacionais - Desfavelamento no município de Abatiá (Em Elaboração)                         | unidade                     | 10   | 01      | 9.855    |
|        |  |                             |      | 15      | 924.198  |
| 0007   | NORTE PIONEIRO / Assaí<br>Viabilizar Atendimentos Habitacionais - Desfavelamento no município de Assaí (Em Licitação)                            | unidade                     | 41   | 01      | 11.302   |
|        |  |                             |      | 15      | 933.873  |
| 0033   | NORTE PIONEIRO / Carlópolis<br>Viabilizar Atendimentos Habitacionais - Desfavelamento no município de Carlópolis (Em Elaboração)                 | unidade                     | 26   | 01      | 7.030    |
|        |  |                             |      | 15      | 905.363  |
| 0037   | NORTE PIONEIRO / Cornélio Procópio<br>Viabilizar Atendimentos Habitacionais - Desfavelamento no município de Cornélio Procópio (Em Elaboração)   | unidade                     | 48   | 01      | 13.301   |
|        |  |                             |      | 15      | 947.170  |
| 0040   | NORTE PIONEIRO / Curiúva<br>Viabilizar Atendimentos Habitacionais - Desfavelamento no município de Curiúva (Em Elaboração)                       | unidade                     | 3    | 01      | 3.203    |
|        |  |                             |      | 15      | 879.853  |
| 0051   | NORTE PIONEIRO / Ibaiti<br>Viabilizar Atendimentos Habitacionais - Desfavelamento no município de Ibaiti (Em Elaboração)                         | unidade                     | 3    | 01      | 2.464    |
|        |  |                             |      | 15      | 874.926  |
| 0055   | NORTE PIONEIRO / Itambaracá<br>Viabilizar Atendimentos Habitacionais - Desfavelamento no município de Itambaracá (Em Elaboração)                 | unidade                     | 8    | 01      | 8.130    |
|        |  |                             |      | 15      | 912.701  |
| 0056   | NORTE PIONEIRO / Jacarezinho<br>Viabilizar Atendimentos Habitacionais - Desfavelamento no município de Jacarezinho (Em Elaboração)               | unidade                     | 18   | 01      | 17.985   |
|        |  |                             |      | 15      | 978.398  |
| 0071   | NORTE PIONEIRO / Quatiguá<br>Viabilizar Atendimentos Habitacionais - Desfavelamento no município de Quatiguá (Em Elaboração)                     | unidade                     | 3    | 01      | 2.957    |
|        |  |                             |      | 15      | 878.211  |
| 0072   | NORTE PIONEIRO / Rancho Alegre<br>Viabilizar Atendimentos Habitacionais - Desfavelamento no município de Rancho Alegre (Em Elaboração)           | unidade                     | 10   | 01      | 9.609    |
|        |  |                             |      | 15      | 922.556  |
| 0075   | NORTE PIONEIRO / Ribeirão do Pinhal<br>Viabilizar Atendimentos Habitacionais - Desfavelamento no município de Ribeirão do Pinhal (Em Elaboração) | unidade                     | 3    | 01      | 2.957    |
|        |  |                             |      | 15      | 878.211  |
| 0081   | NORTE PIONEIRO / Santa Mariana<br>Viabilizar Atendimentos Habitacionais - Desfavelamento no município de Santa Mariana (Em Elaboração)           | unidade                     | 19   | 01      | 18.231   |

Continua na próxima página

| CÓDIGO | PROGRAMA DE TRABALHO<br>ESPECIFICAÇÃO  | Recursos de Todas as Fontes |      |         | R\$ 1,00 |
|--------|--|-----------------------------|------|---------|----------|
|        |  | UNIDADE                     | QTDE | GR. FT. | TOTAL    |
|        |  |                             |      | 15      | 980.040  |
| 0083   | NORTE PIONEIRO / Santo Antônio da Platina<br>Viabilizar Atendimentos Habitacionais - Desfavelamento no município de Santo Antônio da Platina (Em Elaboração)   | unidade                     | 30   | 01      | 8.339    |
|        |  |                             |      | 15      | 914.092  |
| 0088   | NORTE PIONEIRO / São Jerônimo da Serra<br>Viabilizar Atendimentos Habitacionais - Desfavelamento no município de São Gerônimo da Serra (Em Elaboração)         | unidade                     | 5    | 01      | 4.930    |
|        |  |                             |      | 15      | 891.350  |
| 0093   | NORTE PIONEIRO / São Sebastião da Amoreira<br>Viabilizar Atendimentos Habitacionais - Desfavelamento no município de São Sebastião da Amoreira (Em Elaboração) | unidade                     | 4    | 01      | 3.450    |
|        |  |                             |      | 15      | 881.496  |
| 0085   | NORTE PIONEIRO / Sapopema<br>Viabilizar Atendimentos Habitacionais - Desfavelamento no município de Sapopema (Em Elaboração)                                   | unidade                     | 12   | 01      | 11.826   |
|        |  |                             |      | 15      | 937.338  |
| 0087   | NORTE PIONEIRO / Siqueira Campos<br>Viabilizar Atendimentos Habitacionais - Desfavelamento no município de Siqueira Campos (Em Elaboração)                     | unidade                     | 14   | 01      | 13.550   |
|        |  |                             |      | 15      | 948.834  |
| 0032   | OESTE / Capitão Leônidas Marques<br>Viabilizar Atendimentos Habitacionais - Desfavelamento no município de Capitão Leônidas Marques (Em Elaboração)            | unidade                     | 3    | 01      | 2.464    |
|        |  |                             |      | 15      | 874.926  |
| 0042   | OESTE / Diamante do Sul<br>Viabilizar Atendimentos Habitacionais - Desfavelamento no município de Diamante do Sul (Em Elaboração)                              | unidade                     | 8    | 01      | 7.391    |
|        |  |                             |      | 15      | 907.774  |
| 0044   | OESTE / Foz do Iguaçu<br>Viabilizar Atendimentos Habitacionais - Desfavelamento no município de Foz do Iguaçu (Em Elaboração)                                  | unidade                     | 62   | 01      | 17.091   |
|        |  |                             |      | 15      | 972.438  |
| 0048   | OESTE / Guaraniaçu<br>Viabilizar Atendimentos Habitacionais - Desfavelamento no município de Guaraniaçu (Em Elaboração)  | unidade                     | 12   | 01      | 11.579   |
|        |  |                             |      | 15      | 935.695  |
| 0063   | OESTE / Medianeira<br>Viabilizar Atendimentos Habitacionais - Desfavelamento no município de Medianeira (Em Elaboração)  | unidade                     | 23   | 01      | 6.203    |
|        |  |                             |      | 15      | 899.850  |
| 0080   | OESTE / Santa Helena<br>Viabilizar Atendimentos Habitacionais - Desfavelamento no município de Santa Helena (Em Elaboração)                                    | unidade                     | 29   | 01      | 7.925    |
|        |  |                             |      | 15      | 911.335  |
| 0082   | OESTE / Santa Tereza do Oeste<br>Viabilizar Atendimentos Habitacionais - Desfavelamento no município de Santa Tereza do Oeste (Em Elaboração)                  | unidade                     | 8    | 01      | 7.391    |

Continua na próxima página

| CÓDIGO | PROGRAMA DE TRABALHO<br>ESPECIFICAÇÃO  | Recursos de Todas as Fontes |      |         | R\$ 1,00  |
|--------|--|-----------------------------|------|---------|-----------|
|        |  | UNIDADE                     | QTDE | GR. FT. | TOTAL     |
|        |  |                             |      | 15      | 907.774   |
| 0039   | SUDESTE / Cruz Machado<br>Viabilizar Atendimentos Habitacionais - Desfavelamento no município de Cruz Machado (Em Elaboração)                  | unidade                     | 36   | 01      | 9.786     |
|        |  |                             |      | 15      | 923.740   |
| 0053   | SUDESTE / Imbituva<br>Viabilizar Atendimentos Habitacionais - Desfavelamento no município de Imbituva (Em Elaboração)                          | unidade                     | 9    | 01      | 8.623     |
|        |  |                             |      | 15      | 915.986   |
| 0018   | SUDESTE / Ivaí<br>Viabilizar Atendimentos Habitacionais - Desfavelamento no município de Ivaí (Em Licitação)                                   | unidade                     | 37   | 01      | 263.001   |
|        |  |                             |      | 15      | 2.611.842 |
| 0059   | SUDESTE / Mallet<br>Viabilizar Atendimentos Habitacionais - Desfavelamento no município de Mallet (Em Elaboração)                              | unidade                     | 10   | 01      | 9.855     |
|        |  |                             |      | 15      | 924.198   |
| 0009   | SUDESTE / Rio Azul<br>Viabilizar Atendimentos Habitacionais - Desfavelamento no município de Rio Azul (Em Execução)                            | unidade                     | 34   | 01      | 173.433   |
|        |  |                             |      | 15      | 111.280   |
| 0091   | SUDESTE / São Mateus do Sul<br>Viabilizar Atendimentos Habitacionais - Desfavelamento no município de São Mateus do Sul (Em Elaboração)        | unidade                     | 28   | 01      | 7.788     |
|        |  |                             |      | 15      | 910.417   |
| 0035   | SUDOESTE / Chopinzinho<br>Viabilizar Atendimentos Habitacionais - Desfavelamento no município de Chopinzinho (Em Elaboração)                   | unidade                     | 17   | 01      | 17.000    |
|        |  |                             |      | 15      | 971.828   |
| 0038   | SUDOESTE / Coronel Vivida<br>Viabilizar Atendimentos Habitacionais - Desfavelamento no município de Coronel Vivida (Em Elaboração)             | unidade                     | 6    | 01      | 5.913     |
|        |  |                             |      | 15      | 897.920   |
| 0045   | SUDOESTE / Francisco Beltrão<br>Viabilizar Atendimentos Habitacionais - Desfavelamento no município de Francisco Beltrão (Em Elaboração)       | unidade                     | 39   | 01      | 10.613    |
|        |  |                             |      | 15      | 929.253   |
| 0060   | SUDOESTE / Mangueirinha<br>Viabilizar Atendimentos Habitacionais - Desfavelamento no município de Mangueirinha (Em Elaboração)                 | unidade                     | 5    | 01      | 4.928     |
|        |  |                             |      | 15      | 891.350   |
| 0062   | SUDOESTE / Marmeireiro<br>Viabilizar Atendimentos Habitacionais - Desfavelamento no município de Marmeireiro (Em Elaboração)                   | unidade                     | 8    | 01      | 7.391     |
|        |  |                             |      | 15      | 907.774   |
| 0064   | SUDOESTE / Nova Prata do Iguaçu<br>Viabilizar Atendimentos Habitacionais - Desfavelamento no município de Nova Prata do Iguaçu (Em Elaboração) | unidade                     | 26   | 01      | 7.167     |

Continua na próxima página

| PROGRAMA DE TRABALHO |  | Recursos de Todas as Fontes |      |        | R\$ 1,00 |
|----------------------|--|-----------------------------|------|--------|----------|
| CÓDIGO               | ESPECIFICAÇÃO  | UNIDADE                     | QTDE | GR.FT. | TOTAL    |
| 0065                 | SUDOESTE / Palmas<br>Viabilizar Atendimentos Habitacionais - Desfavelamento no município de Palmas (Em Elaboração)                                       | unidade                     | 5    | 01     | 4.681    |
|                      |  |                             |      | 15     | 889.708  |
| 0073                 | SUDOESTE / Renascença<br>Viabilizar Atendimentos Habitacionais - Desfavelamento no município de Renascença (Em Elaboração)                               | unidade                     | 3    | 01     | 2.710    |
|                      |  |                             |      | 15     | 876.568  |
| 0078                 | SUDOESTE / Salgado Filho<br>Viabilizar Atendimentos Habitacionais - Desfavelamento no município de Salgado Filho (Em Elaboração)                         | unidade                     | 4    | 01     | 3.450    |
|                      |  |                             |      | 15     | 881.496  |
| 0079                 | SUDOESTE / Salto do Lontra<br>Viabilizar Atendimentos Habitacionais - Desfavelamento no município de Salto do Lontra (Em Elaboração)                     | unidade                     | 45   | 01     | 12.474   |
|                      |  |                             |      | 15     | 941.657  |
| 0084                 | SUDOESTE / Santo Antônio do Sudoeste<br>Viabilizar Atendimentos Habitacionais - Desfavelamento no município de Santo Antônio do Sudoeste (Em Elaboração) | unidade                     | 18   | 01     | 17.492   |
|                      |  |                             |      | 15     | 975.113  |
| 0089                 | SUDOESTE / São Jorge d'Oeste<br>Viabilizar Atendimentos Habitacionais - Desfavelamento no município de São Jorge d'Oeste (Em Elaboração)                 | unidade                     | 4    | 01     | 3.450    |
|                      |  |                             |      | 15     | 881.496  |

|                   |  |  |             |   |   |             |
|-------------------|--|--|-------------|---|---|-------------|
| 6774.16482105.006 | <b>*HABITAÇÃO URBANA</b>   |  | 101.540.566 | 0 | 0 | 101.540.566 |
|                   | Proporcionar o acesso à moradia digna para as famílias residentes no meio urbano, implementando, mediante parcerias municipais, estaduais, federais, privadas e internacionais, ações com o objetivo de: fomentar a produção, aquisição e locação de novas unidades habitacionais e lotes urbanizados, requalificar, ampliar e reformar imóveis urbanos. |  |             |   |   |             |

|        |  | OBRAS   |      |        |           |
|--------|--|---------|------|--------|-----------|
| CÓDIGO | ESPECIFICAÇÃO  | UNIDADE | QTDE | GR.FT. | TOTAL     |
| 0032   | CENTRO-OCIDENTAL / Campo Mourão<br>Viabilizar Empreendimentos Habitacionais no município de Campo Mourão (Em Licitação)                                  | unidade | 40   | 01     | 374.113   |
|        |  |         |      | 15     | 3.352.584 |
| 0001   | CENTRO-OCIDENTAL / Juranda<br>Viabilizar Empreendimentos Habitacionais no município de Juranda (Em Execução)   | unidade | 33   | 01     | 95.591    |
|        |  |         |      | 15     | 87.928    |
| 0030   | CENTRO-OCIDENTAL / Moreira Sales<br>Viabilizar Empreendimentos Habitacionais no município de Moreira Sales - 29 UH - Contrato nº 6899/2019 (Em Execução) | unidade | 29   | 01     | 632.963   |
|        |  |         |      | 15     | 249.139   |

Continua na próxima página

| CÓDIGO | PROGRAMA DE TRABALHO<br>ESPECIFICAÇÃO  | Recursos de Todas as Fontes |       |          | R\$ 1,00               |
|--------|--|-----------------------------|-------|----------|------------------------|
|        |  | UNIDADE                     | QTDE  | GR. FT.  | TOTAL                  |
| 0031   | CENTRO-OCIDENTAL / Moreira Sales<br>Viabilizar Empreendimentos Habitacionais no município de Moreira Sales - 23 UH - Contrato nº 6942/2020 (Em Execução)                   | unidade                     | 23    | 01<br>15 | 791.120<br>296.587     |
| 0036   | CENTRO-ORIENTAL / Ponta Grossa<br>Viabilizar Empreendimentos Habitacionais no município de Ponta Grossa - 40 UH - Modalidade Viver Mais (Em Execução)                      | unidade                     | 40    | 01<br>15 | 1.564.258<br>708.483   |
| 0002   | CENTRO-ORIENTAL / Sengés<br>Viabilizar Empreendimentos Habitacionais no município de Sengés (Em Execução)  | unidade                     | 58    | 01<br>15 | 1.781.939<br>683.810   |
| 0033   | CENTRO-ORIENTAL / Telêmaco Borba<br>Viabilizar Empreendimentos Habitacionais no município de Telêmaco Borba (Em Execução)  | unidade                     | 40    | 01<br>15 | 830.604<br>308.432     |
| 0034   | CENTRO-ORIENTAL / Ventania<br>Viabilizar Empreendimentos Habitacionais no município de Ventania (Em Execução)  | unidade                     | 84    | 01<br>15 | 425.750<br>186.975     |
| 0037   | CENTRO-SUL / Guarapuava<br>Viabilizar Empreendimentos Habitacionais no município de Guarapuava (Em Licitação)  | unidade                     | 40    | 01<br>15 | 374.113<br>3.352.584   |
| 0012   | CENTRO-SUL / Rio Bonito do Iguçu<br>Viabilizar Empreendimentos Habitacionais no município de Rio Bonito do Iguçu (Em Execução)   | unidade                     | 40    | 01<br>15 | 14.488<br>63.597       |
| 0079   | METROPOLITANA DE CURITIBA / Curitiba<br>Instalar Infraestrutura elétrica em todas as Obras de do programa de Habitação Urbana - CONVÊNIO COHAPAR x COPEL DIS (Em Execução) | projeto                     | 9.616 | 01<br>15 | 9.299.823<br>2.381.753 |
| 0007   | METROPOLITANA DE CURITIBA / Piraquara<br>Viabilizar Empreendimentos Habitacionais no município de Piraquara (Em Execução)  | unidade                     | 56    | 01<br>15 | 453.978<br>195.444     |
| 0003   | NOROESTE / Cruzeiro do Oeste<br>Viabilizar Empreendimentos Habitacionais no município de Cruzeiro do Oeste (Em Execução)   | unidade                     | 34    | 01<br>15 | 843.009<br>312.153     |
| 0015   | NOROESTE / Inajá<br>Viabilizar Empreendimentos Habitacionais no município de Inajá (Em Execução)   | unidade                     | 38    | 01<br>15 | 150.000<br>104.250     |
| 0039   | NOROESTE / Iporã<br>Viabilizar Empreendimentos Habitacionais no município de Iporã (Em Execução)   | unidade                     | 16    | 01       | 550.000                |

Continua na próxima página

| CÓDIGO | PROGRAMA DE TRABALHO<br>ESPECIFICAÇÃO   | Recursos de Todas as Fontes |      |        | R\$ 1,00  |
|--------|---|-----------------------------|------|--------|-----------|
|        |   | UNIDADE                     | QTDE | GR.FT. | TOTAL     |
|        |   |                             |      | 15     | 224.250   |
| 0038   | NOROESTE / Mariluz<br>Viabilizar Empreendimentos Habitacionais no município de Mariluz (Em Execução)  | unidade                     | 57   | 01     | 257.008   |
|        |   |                             |      | 15     | 136.353   |
| 0041   | NOROESTE / Planaltina do Paraná<br>Viabilizar Empreendimentos Habitacionais no município de Planaltina do Paraná (Em Execução)                | unidade                     | 48   | 01     | 1.516.800 |
|        |   |                             |      | 15     | 514.290   |
| 0045   | NOROESTE / Santa Cruz do Monte Castelo<br>Viabilizar Empreendimentos Habitacionais no município de Santa Cruz do Monte Castelo (Em Execução)  | unidade                     | 34   | 01     | 1.263.402 |
|        |   |                             |      | 15     | 438.271   |
| 0042   | NOROESTE / São Carlos do Ivaí<br>Viabilizar Empreendimentos Habitacionais no município de São Carlos do Ivaí (Em Execução)                    | unidade                     | 40   | 01     | 1.231.803 |
|        |   |                             |      | 15     | 428.791   |
| 0043   | NOROESTE / Tamboara<br>Viabilizar Empreendimentos Habitacionais no município de Tamboara (Em Execução)  | unidade                     | 28   | 01     | 1.037.306 |
|        |   |                             |      | 15     | 460.419   |
| 0044   | NOROESTE / Terra Rica<br>Viabilizar Empreendimentos Habitacionais no município de Terra Rica (Em Execução)                                    | unidade                     | 36   | 01     | 1.109.625 |
|        |   |                             |      | 15     | 392.138   |
| 0052   | NORTE CENTRAL / Araçongas<br>Viabilizar Empreendimentos Habitacionais no município de Araçongas (Em Licitação)                                | unidade                     | 40   | 01     | 374.113   |
|        |   |                             |      | 15     | 3.352.584 |
| 0017   | NORTE CENTRAL / Califórnia<br>Viabilizar Empreendimentos Habitacionais no município de Califórnia (Em Execução)                               | unidade                     | 65   | 01     | 2.003.690 |
|        |   |                             |      | 15     | 660.357   |
| 0004   | NORTE CENTRAL / Jardim Alegre<br>Viabilizar Empreendimentos Habitacionais no município de Jardim Alegre - Contrato n° 6902/2019 (Em Execução) | unidade                     | 41   | 01     | 130.724   |
|        |   |                             |      | 15     | 98.468    |
| 0046   | NORTE CENTRAL / Jardim Alegre<br>Viabilizar Empreendimentos Habitacionais no município de Jardim Alegre - Contrato n° 6943/2020 (Em Execução) | unidade                     | 71   | 01     | 2.129.050 |
|        |   |                             |      | 15     | 697.965   |
| 0047   | NORTE CENTRAL / Lobato<br>Viabilizar Empreendimentos Habitacionais no município de Lobato (Em Execução)                                       | unidade                     | 30   | 01     | 1.330.541 |
|        |   |                             |      | 15     | 458.413   |
| 0054   | NORTE CENTRAL / Londrina<br>Viabilizar Empreendimentos Habitacionais no município de Londrina (Em Licitação)                                  | unidade                     | 40   | 01     | 194.188   |

Continua na próxima página

| CÓDIGO | PROGRAMA DE TRABALHO<br>ESPECIFICAÇÃO  | Recursos de Todas as Fontes |      |        | R\$ 1,00  |
|--------|--|-----------------------------|------|--------|-----------|
|        |  | UNIDADE                     | QTDE | GR.FT. | TOTAL     |
| 0055   | NORTE CENTRAL / Maringá<br>Viabilizar Empreendimentos Habitacionais no município de Maringá (Em Licitação)                     | unidade                     | 40   | 01     | 194.188   |
|        |  |                             |      | 15     | 2.153.088 |
| 0048   | NORTE CENTRAL / Nova Esperança<br>Viabilizar Empreendimentos Habitacionais no município de Nova Esperança (Em Execução)        | unidade                     | 46   | 01     | 1.467.836 |
|        |  |                             |      | 15     | 499.601   |
| 0049   | NORTE CENTRAL / Prado Ferreira<br>Viabilizar Empreendimentos Habitacionais no município de Prado Ferreira (Em Execução)        | unidade                     | 26   | 01     | 636.160   |
|        |  |                             |      | 15     | 250.098   |
| 0050   | NORTE CENTRAL / Primeiro de Maio<br>Viabilizar Empreendimentos Habitacionais no município de Primeiro de Maio (Em Execução)    | unidade                     | 30   | 01     | 1.041.023 |
|        |  |                             |      | 15     | 371.557   |
| 0051   | NORTE CENTRAL / São Jorge do Ivaí<br>Viabilizar Empreendimentos Habitacionais no município de São Jorge do Ivaí (Em Execução)  | unidade                     | 80   | 01     | 1.730.566 |
|        |  |                             |      | 15     | 668.397   |
| 0016   | NORTE PIONEIRO / Cornélio Procópio<br>Viabilizar Empreendimentos Habitacionais no município de Cornélio Procópio (Em Execução) | unidade                     | 40   | 01     | 1.018.247 |
|        |  |                             |      | 15     | 364.724   |
| 0058   | NORTE PIONEIRO / Curiúva<br>Viabilizar Empreendimentos Habitacionais no município de Curiúva (Em Execução)                     | unidade                     | 74   | 01     | 2.118.168 |
|        |  |                             |      | 15     | 694.698   |
| 0056   | NORTE PIONEIRO / Figueira<br>Viabilizar Empreendimentos Habitacionais no município de Figueira (Em Execução)                   | unidade                     | 47   | 01     | 60.625    |
|        |  |                             |      | 15     | 77.438    |
| 0057   | NORTE PIONEIRO / Jacarezinho<br>Viabilizar Empreendimentos Habitacionais no município de Jacarezinho - 48 UH (Em Execução)     | unidade                     | 48   | 01     | 314.765   |
|        |  |                             |      | 15     | 153.680   |
| 0059   | NORTE PIONEIRO / Jundiá do Sul<br>Viabilizar Empreendimentos Habitacionais no município de Jundiá do sul (Em Execução)         | unidade                     | 23   | 01     | 690.954   |
|        |  |                             |      | 15     | 266.537   |
| 0060   | NORTE PIONEIRO / Rancho Alegre<br>Viabilizar Empreendimentos Habitacionais no município de Rancho Alegre (Em Execução)         | unidade                     | 32   | 01     | 1.128.499 |
|        |  |                             |      | 15     | 397.800   |
| 0061   | NORTE PIONEIRO / Ribeirão Claro<br>Viabilizar Empreendimentos Habitacionais no município de Ribeirão Claro (Em Execução)       | unidade                     | 100  | 01     | 1.251.801 |

Continua na próxima página

| CÓDIGO | PROGRAMA DE TRABALHO<br>ESPECIFICAÇÃO  | Recursos de Todas as Fontes |      |        | R\$ 1,00  |
|--------|--|-----------------------------|------|--------|-----------|
|        |  | UNIDADE                     | QTDE | GR.FT. | TOTAL     |
|        |  |                             |      | 15     | 524.769   |
| 0062   | NORTE PIONEIRO / Sertaneja<br>Viabilizar Empreendimentos Habitacionais no município de Sertaneja (Em Execução)                       | unidade                     | 30   | 01     | 880.111   |
|        |  |                             |      | 15     | 413.260   |
| 0066   | OESTE / Capitão Leônidas Marques<br>Viabilizar Empreendimentos Habitacionais no município de Capitão Leônidas Marques (Em Execução)  | unidade                     | 72   | 01     | 2.956.454 |
|        |  |                             |      | 15     | 946.187   |
| 0006   | OESTE / Cascavel<br>Viabilizar Empreendimentos Habitacionais no município de Cascavel (Em Execução)                                  | unidade                     | 40   | 01     | 1.985.212 |
|        |  |                             |      | 15     | 744.791   |
| 0013   | OESTE / Foz do Iguaçu<br>Viabilizar Empreendimentos Habitacionais no município de Foz do Iguaçu (Em Execução)                        | unidade                     | 100  | 01     | 3.772.011 |
|        |  |                             |      | 15     | 1.190.854 |
| 0065   | OESTE / Maripá<br>Viabilizar Empreendimentos Habitacionais no município de Maripá (Em Execução)                                      | unidade                     | 60   | 01     | 1.846.284 |
|        |  |                             |      | 15     | 613.136   |
| 0067   | OESTE / Missal<br>Viabilizar Empreendimentos Habitacionais no município de Missal (Em Execução)                                      | unidade                     | 42   | 01     | 1.664.370 |
|        |  |                             |      | 15     | 552.561   |
| 0019   | OESTE / Nova Aurora<br>Viabilizar Empreendimentos Habitacionais no município de Nova Aurora (Em Execução)                            | unidade                     | 40   | 01     | 50.000    |
|        |  |                             |      | 15     | 74.250    |
| 0071   | SUDESTE / Irati<br>Viabilizar Empreendimentos Habitacionais no município de Irati (Em Execução)                                      | unidade                     | 40   | 01     | 800.581   |
|        |  |                             |      | 15     | 299.425   |
| 0072   | SUDOESTE / Bom Sucesso do Sul<br>Viabilizar Empreendimentos Habitacionais no município de Bom Sucesso do Sul (Em Execução)           | unidade                     | 47   | 01     | 1.639.928 |
|        |  |                             |      | 15     | 551.229   |
| 0073   | SUDOESTE / Chopinzinho<br>Viabilizar Empreendimentos Habitacionais no município de Chopinzinho (Em Execução)                         | unidade                     | 51   | 01     | 2.271.995 |
|        |  |                             |      | 15     | 740.850   |
| 0074   | SUDOESTE / Coronel Domingos Soares<br>Viabilizar Empreendimentos Habitacionais no município de Coronel Domingos Soares (Em Execução) | unidade                     | 29   | 01     | 1.235.397 |
|        |  |                             |      | 15     | 429.869   |
| 0076   | SUDOESTE / Francisco Beltrão<br>Viabilizar Empreendimentos Habitacionais no município de Francisco Beltrão (Em Execução)             | unidade                     | 40   | 01     | 1.678.669 |

Continua na próxima página



| PROGRAMA DE TRABALHO     |  | Recursos de Todas as Fontes |           |        | R\$ 1,00  |
|--------------------------|--|-----------------------------|-----------|--------|-----------|
| CÓDIGO                   | ESPECIFICAÇÃO  | UNIDADE                     | QTDE      | GR.FT. | TOTAL     |
| 0077                     | SUDOESTE / Pato Branco<br>Viabilizar Empreendimentos Habitacionais no município de Pato Branco (Em Licitação)  | unidade                     | 40        | 01     | 194.188   |
|                          |  |                             |           | 15     | 2.153.088 |
| 0078                     | SUDOESTE / Realeza<br>Viabilizar Empreendimentos Habitacionais no município de Realeza (Em Execução)   | unidade                     | 40        | 01     | 7.280     |
|                          |  |                             |           | 15     | 61.434    |
| <b>6774.16482105.096</b> | <b>*REQUALIFICAÇÃO E URBANIZAÇÃO</b><br>Promover o acesso à moradia digna para famílias do meio urbano, por meio de ações estruturantes de habitabilidade, urbanismo e preservação ambiental, através: da relocação de famílias residentes em áreas de ocupação irregular e/ou de risco; execução de obras de infraestrutura e recuperação ambiental e, promoção da regularização fundiária, no âmbito do Programa de Parcerias de Investimentos - PPI, Intervenções em Favelas - Provisão Habitacional, com recursos do Programa de Aceleração do Crescimento - PAC e do Fundo Nacional de Habitação de Interesse Social - FNHIS. |                             | 9.899.305 | 0      | 9.899.305 |
|                          |  |                             |           | 0      |           |
| OBRAS                    |  |                             |           |        |           |
| CÓDIGO                   | ESPECIFICAÇÃO  | UNIDADE                     | QTDE      | GR.FT. | TOTAL     |
| 0009                     | CENTRO-ORIENTAL / Arapoti<br>Viabilizar Obras do PAC no município de Arapoti - Operação n° 1008944-54/2013 (Em Execução)   | unidade                     | 40        | 01     | 251.877   |
| 0003                     | METROPOLITANA DE CURITIBA / Campo Magro<br>Viabilizar Obras do PAC no município de Campo Magro - TC n° 0352762-56/2011 (Em Execução)   | unidade                     | 74        | 09     | 54.277    |
| 0001                     | METROPOLITANA DE CURITIBA / Pinhais<br>Viabilizar Obras do PAC no município de Pinhais - TC n° 0226011-09/2007 (Em Execução)   | unidade                     | 1.640     | 01     | 1.372.539 |
| 0002                     | METROPOLITANA DE CURITIBA / Piraquara<br>Viabilizar Obras do PAC no município de Piraquara - TC n° 0218778-05/2007 (Em Execução)   | unidade                     | 5.448     | 01     | 3.579.808 |
| 0005                     | NORTE PIONEIRO / Ibaiti<br>Viabilizar Obras do PAC no município de Ibaiti - OP n° 1008911-67/2013 (Em Execução)  | unidade                     | 50        | 01     | 5.081     |
|                          |  |                             |           | 09     | 45.723    |
| 0006                     | NORTE PIONEIRO / Wenceslau Braz<br>Viabilizar Obras do PAC no município de Wenceslau Braz - OP n° 1009085-44/2013 (Em Execução)  | unidade                     | 40        | 01     | 90.000    |
|                          | ENCARGOS ESPECIAIS   |                             | 0         |        | 1.078.223 |
|                          | SERVIÇO DA DÍVIDA INTERNA  |                             | 0         |        | 913.203   |
|                          | OBRIGAÇÕES ESPECIAIS   |                             | 0         |        | 1.078.223 |
| <b>6774.28843999.274</b> | <b>GESTÃO DA DÍVIDA DA COHAPAR - BANCO DO BRASIL</b><br>Promover o pagamento da Dívida da Cohapar junto ao Banco do Brasil - Lei 8.727/93, relativo a juros, amortizações, comissões bancárias e outros encargos, resultante de empréstimos contratados pela Companhia com garantia do Estado.   |                             | 0         |        | 913.203   |
|                          | OUTROS ENCARGOS ESPECIAIS  |                             | 0         |        | 165.020   |
|                          | OBRIGAÇÕES ESPECIAIS   |                             | 0         |        | 1.078.223 |
| <b>6774.28846999.234</b> | <b>*ENCARGOS ESPECIAIS - COHAPAR</b><br>Cumprir as obrigações tributárias e contributivas, tais como: FASEP, precatórios, ações trabalhistas, obrigações de pequeno valor e outros encargos conforme legislação vigente.   |                             | 0         |        | 165.020   |

## ESTADO DO PARANÁ – ORÇAMENTO DE 2022

489

| TOTAL   |             |             | 236.170.699                 | 82.385.420             | 1.078.223              | 319.634.342        |                       |                       |                    |
|---|-------------|-------------|-----------------------------|------------------------|------------------------|--------------------|-----------------------|-----------------------|--------------------|
| *Recursos Vinculados  |             |             |                             |                        |                        |                    |                       |                       |                    |
| DETALHAMENTO DA DESPESA POR MODALIDADE E POR GRUPO DE FONTE |             |             |                             |                        |                        |                    |                       |                       |                    |
| Ação  | Grupo Fonte | Mod. Aplic. | Recursos de Todas as Fontes |                        |                        |                    | R\$ 1,00              |                       |                    |
|   |             |             | Pessoal e Enc. Sociais      | Juros e Enc. da Dívida | Outras Desp. Correntes | Investimentos      | Inversões Financeiras | Amortização da Dívida | Total              |
| 5005  | 01          | 90          | 0                           | 0                      | 0                      | 6.635.923          | 0                     | 0                     | 6.635.923          |
|   | 01          | T           | 0                           | 0                      | 0                      | 6.635.923          | 0                     | 0                     | 6.635.923          |
|   | 15          | 90          | 0                           | 0                      | 0                      | 101.804.995        | 0                     | 0                     | 101.804.995        |
|   | 15          | T           | 0                           | 0                      | 0                      | 101.804.995        | 0                     | 0                     | 101.804.995        |
|   | T           | T           | 0                           | 0                      | 0                      | 108.440.918        | 0                     | 0                     | 108.440.918        |
| 5006  | 01          | 90          | 0                           | 0                      | 0                      | 63.395.311         | 0                     | 0                     | 63.395.311         |
|   | 01          | T           | 0                           | 0                      | 0                      | 63.395.311         | 0                     | 0                     | 63.395.311         |
|   | 15          | 90          | 0                           | 0                      | 0                      | 38.145.255         | 0                     | 0                     | 38.145.255         |
|   | 15          | T           | 0                           | 0                      | 0                      | 38.145.255         | 0                     | 0                     | 38.145.255         |
| 5094  | T           | T           | 0                           | 0                      | 0                      | 101.540.566        | 0                     | 0                     | 101.540.566        |
|   | 01          | 90          | 0                           | 0                      | 0                      | 2.743.260          | 0                     | 0                     | 2.743.260          |
|   | 01          | T           | 0                           | 0                      | 0                      | 2.743.260          | 0                     | 0                     | 2.743.260          |
|   | 15          | 90          | 0                           | 0                      | 0                      | 13.188.750         | 0                     | 0                     | 13.188.750         |
| 5095  | 15          | T           | 0                           | 0                      | 0                      | 13.188.750         | 0                     | 0                     | 13.188.750         |
|   | T           | T           | 0                           | 0                      | 0                      | 15.932.010         | 0                     | 0                     | 15.932.010         |
|   | 01          | 90          | 0                           | 0                      | 0                      | 93.000             | 0                     | 0                     | 93.000             |
|   | 01          | T           | 0                           | 0                      | 0                      | 93.000             | 0                     | 0                     | 93.000             |
| 5096  | 15          | 90          | 0                           | 0                      | 0                      | 264.900            | 0                     | 0                     | 264.900            |
|   | 15          | T           | 0                           | 0                      | 0                      | 264.900            | 0                     | 0                     | 264.900            |
|   | T           | T           | 0                           | 0                      | 0                      | 357.900            | 0                     | 0                     | 357.900            |
|   | 01          | 90          | 0                           | 0                      | 4.300.000              | 5.299.305          | 0                     | 0                     | 9.599.305          |
|   | 01          | 91          | 0                           | 0                      | 200.000                | 0                  | 0                     | 0                     | 200.000            |
| 6491  | 01          | T           | 0                           | 0                      | 4.500.000              | 5.399.305          | 0                     | 0                     | 9.899.305          |
|   | 01          | 90          | 65.505.140                  | 0                      | 4.420.700              | 0                  | 0                     | 0                     | 69.925.840         |
|   | 01          | 91          | 0                           | 0                      | 29.300                 | 0                  | 0                     | 0                     | 29.300             |
|   | 01          | T           | 65.505.140                  | 0                      | 4.450.000              | 0                  | 0                     | 0                     | 69.955.140         |
|   | 95          | 90          | 0                           | 0                      | 12.229.050             | 171.230            | 0                     | 0                     | 12.400.280         |
| 9234  | 95          | 91          | 0                           | 0                      | 30.000                 | 0                  | 0                     | 0                     | 30.000             |
|   | 95          | T           | 0                           | 0                      | 12.259.050             | 171.230            | 0                     | 0                     | 12.430.280         |
|   | T           | T           | 65.505.140                  | 0                      | 16.709.050             | 171.230            | 0                     | 0                     | 82.385.420         |
|   | 01          | 90          | 0                           | 0                      | 42.800                 | 0                  | 0                     | 0                     | 42.800             |
|   | 01          | T           | 0                           | 0                      | 42.800                 | 0                  | 0                     | 0                     | 42.800             |
| 9274  | 95          | 90          | 0                           | 0                      | 122.220                | 0                  | 0                     | 0                     | 122.220            |
|   | 95          | T           | 0                           | 0                      | 122.220                | 0                  | 0                     | 0                     | 122.220            |
|   | T           | T           | 0                           | 0                      | 165.020                | 0                  | 0                     | 0                     | 165.020            |
|   | 01          | 90          | 0                           | 601.273                | 0                      | 0                  | 0                     | 311.930               | 913.203            |
| TOTAL   | 01          | T           | 0                           | 601.273                | 0                      | 0                  | 0                     | 311.930               | 913.203            |
|   | T           | T           | 0                           | 601.273                | 0                      | 0                  | 0                     | 311.930               | 913.203            |
| <b>TOTAL</b>  |             |             | <b>65.505.140</b>           | <b>601.273</b>         | <b>21.374.070</b>      | <b>231.841.929</b> | <b>0</b>              | <b>311.930</b>        | <b>319.634.342</b> |





**SEDEST - SECR. DE ESTADO DO DESENVOLVIMENTO  
SUSTENTÁVEL E DO TURISMO**



**LEGISLAÇÃO**

Lei Estadual nº 19.848, de 03 de maio de 2019 (Criação).

**ATRIBUIÇÕES**

À Secretaria de Estado do Desenvolvimento Sustentável e do Turismo - Sedest compete a formulação, coordenação, execução e desenvolvimento das políticas públicas de proteção, conservação e restauração do patrimônio natural, de gerenciamento dos recursos hídricos, de saneamento ambiental, de gestão territorial e política agrária e fundiária, da política mineral e geológica e à implantação da política de turismo, visando ao desenvolvimento sustentável do Estado do Paraná, em sua esfera de competência.

**A – Resumos Gerais****6900 – SECRETARIA DE ESTADO DO DESENVOLVIMENTO SUSTENTÁVEL E DO TURISMO****PROGRAMA DE TRABALHO**

| CÓDIGO                      | ESPECIFICAÇÃO  | Recursos de Todas as Fontes |                    |                    |                   |                          |                   | R\$ 1,00 |
|-----------------------------|--|-----------------------------|--------------------|--------------------|-------------------|--------------------------|-------------------|----------|
|                             |  | CORRENTES                   | TESOURO<br>CAPITAL | TOTAL              | CORRENTES         | OUTRAS FONTES<br>CAPITAL | TOTAL             |          |
|                             | GESTÃO AMBIENTAL   | 253.264.805                 | 32.321.928         | 285.586.733        | 39.019.107        | 200.000                  | 39.219.107        |          |
|                             | PLANEJAMENTO E ORÇAMENTO   | 4.570.300                   | 0                  | 4.570.300          | 0                 | 0                        | 0                 |          |
|                             | PARANÁ DO FUTURO: SUSTENTABILIDADE E TURISMO   | 75.753.019                  | 32.231.928         | 107.984.947        | 9.990.154         | 200.000                  | 10.190.154        |          |
| 6900.18121026.516           | PROMOÇÃO DA COMPETITIVIDADE E ATRAÇÃO DE INVESTIMENTOS ESTRATÉGICOS                                | 4.570.300                   | 0                  | 4.570.300          | 0                 | 0                        | 0                 |          |
|                             | ADMINISTRAÇÃO GERAL  | 182.200.162                 | 120.000            | 182.320.162        | 29.028.953        | 0                        | 29.028.953        |          |
|                             | GESTÃO ADMINISTRATIVA  | 182.200.162                 | 120.000            | 182.320.162        | 29.028.953        | 0                        | 29.028.953        |          |
| 6900.18122426.281           | GESTÃO ADMINISTRATIVA – SEDEST   | 15.291.535                  | 80.000             | 15.371.535         | 0                 | 0                        | 0                 |          |
| 6900.18122426.286           | *GESTÃO ADMINISTRATIVA – IAT   | 163.075.826                 | 40.000             | 163.115.826        | 29.028.953        | 0                        | 29.028.953        |          |
|                             | PRESERVAÇÃO E CONSERVAÇÃO AMBIENTAL  | 185.300                     | 16.751.928         | 16.937.228         | 1.925.020         | 200.000                  | 2.125.020         |          |
|                             | PARANÁ DO FUTURO: SUSTENTABILIDADE E TURISMO   | 75.753.019                  | 32.231.928         | 107.984.947        | 9.990.154         | 200.000                  | 10.190.154        |          |
| 6900.18541026.024           | *GESTÃO DE PROJETOS DE DESENVOLVIMENTO SUSTENTÁVEL, TURISMO, EDUCAÇÃO AMBIENTAL E INOVAÇÃO DIGITAL | 85.300                      | 20.000             | 105.300            | 0                 | 0                        | 0                 |          |
| 6900.18541026.206           | *GESTÃO DE RECURSOS HÍDRICOS, RESÍDUOS SÓLIDOS E SANEAMENTO AMBIENTAL                              | 100.000                     | 16.731.928         | 16.831.928         | 0                 | 0                        | 0                 |          |
| 6900.18541026.283           | *GESTÃO DE PATRIMÔNIO NATURAL  | 0                           | 0                  | 0                  | 290.239           | 100.000                  | 390.239           |          |
| 6900.18541026.285           | *GESTÃO DE DESENVOLVIMENTO AMBIENTAL SUSTENTÁVEL   | 0                           | 0                  | 0                  | 1.634.781         | 100.000                  | 1.734.781         |          |
|                             | CONTROLE AMBIENTAL   | 58.990.222                  | 14.650.000         | 73.640.222         | 8.065.134         | 0                        | 8.065.134         |          |
|                             | PARANÁ DO FUTURO: SUSTENTABILIDADE E TURISMO   | 75.753.019                  | 32.231.928         | 107.984.947        | 9.990.154         | 200.000                  | 10.190.154        |          |
| 6900.18542025.016           | *INOVAÇÃO E MODERNIZAÇÃO DA GESTÃO AMBIENTAL   | 58.453.252                  | 11.650.000         | 70.103.252         | 0                 | 0                        | 0                 |          |
| 6900.18542026.294           | *GESTÃO DA CONSERVAÇÃO E RECUPERAÇÃO DO MEIO AMBIENTE – FEM  | 536.970                     | 3.000.000          | 3.536.970          | 8.065.134         | 0                        | 8.065.134         |          |
|                             | RECURSOS HÍDRICOS  | 11.151.622                  | 800.000            | 11.951.622         | 0                 | 0                        | 0                 |          |
|                             | PARANÁ DO FUTURO: SUSTENTABILIDADE E TURISMO   | 75.753.019                  | 32.231.928         | 107.984.947        | 9.990.154         | 200.000                  | 10.190.154        |          |
| 6900.18544026.960           | *GESTÃO DE RECURSOS HIDRICOS – FRHI  | 11.151.622                  | 800.000            | 11.951.622         | 0                 | 0                        | 0                 |          |
|                             | ORGANIZAÇÃO AGRÁRIA  | 30.000                      | 30.000             | 60.000             | 0                 | 0                        | 0                 |          |
|                             | ORDENAMENTO TERRITORIAL  | 30.000                      | 30.000             | 60.000             | 0                 | 0                        | 0                 |          |
|                             | PARANÁ DO FUTURO: SUSTENTABILIDADE E TURISMO   | 75.753.019                  | 32.231.928         | 107.984.947        | 9.990.154         | 200.000                  | 10.190.154        |          |
| 6900.21127026.205           | *GESTÃO TERRITORIAL  | 30.000                      | 30.000             | 60.000             | 0                 | 0                        | 0                 |          |
|                             | COMÉRCIO E SERVIÇOS  | 4.658.376                   | 0                  | 4.658.376          | 0                 | 0                        | 0                 |          |
|                             | ADMINISTRAÇÃO GERAL  | 182.200.162                 | 120.000            | 182.320.162        | 29.028.953        | 0                        | 29.028.953        |          |
|                             | GESTÃO ADMINISTRATIVA  | 182.200.162                 | 120.000            | 182.320.162        | 29.028.953        | 0                        | 29.028.953        |          |
| 6900.23122426.362           | GESTÃO ADMINISTRATIVA – PRTUR  | 3.832.801                   | 0                  | 3.832.801          | 0                 | 0                        | 0                 |          |
|                             | TURISMO  | 825.575                     | 0                  | 825.575            | 0                 | 0                        | 0                 |          |
|                             | PARANÁ DO FUTURO: SUSTENTABILIDADE E TURISMO   | 75.753.019                  | 32.231.928         | 107.984.947        | 9.990.154         | 200.000                  | 10.190.154        |          |
| 6900.23695026.377           | PARANÁ TURÍSTICO   | 825.575                     | 0                  | 825.575            | 0                 | 0                        | 0                 |          |
|                             | ENCARGOS ESPECIAIS   | 283.797                     | 0                  | 283.797            | 1.231.612         | 0                        | 1.231.612         |          |
|                             | OUTROS ENCARGOS ESPECIAIS  | 283.797                     | 0                  | 283.797            | 1.231.612         | 0                        | 1.231.612         |          |
|                             | OBRIGAÇÕES ESPECIAIS   | 283.797                     | 0                  | 283.797            | 1.231.612         | 0                        | 1.231.612         |          |
| 6900.28846999.039           | *ENCARGOS ESPECIAIS – IAT  | 133.950                     | 0                  | 133.950            | 981.612           | 0                        | 981.612           |          |
| 6900.28846999.064           | *ENCARGOS ESPECIAIS – FEM  | 113.450                     | 0                  | 113.450            | 250.000           | 0                        | 250.000           |          |
| 6900.28846999.116           | *ENCARGOS ESPECIAIS – FRHI   | 31.000                      | 0                  | 31.000             | 0                 | 0                        | 0                 |          |
| 6900.28846999.219           | ENCARGOS ESPECIAIS – PRTUR   | 5.397                       | 0                  | 5.397              | 0                 | 0                        | 0                 |          |
| <b>TOTAL</b>                |  | <b>258.236.978</b>          | <b>32.351.928</b>  | <b>290.588.906</b> | <b>40.250.719</b> | <b>200.000</b>           | <b>40.450.719</b> |          |
| <b>*Recursos Vinculados</b> |  |                             |                    |                    |                   |                          |                   |          |

## DEMONSTRATIVO DA DESPESA POR UNIDADES ORÇAMENTÁRIAS E CATEGORIAS ECONÔMICAS SEGUNDO A ORIGEM DOS RECURSOS

| CÓDIGO       | ESPECIFICAÇÃO                              | CORRENTES          | Recursos de Todas as Fontes |                    |                          | R\$ 1,00       |
|--------------|--|--------------------|-----------------------------|--------------------|--------------------------|----------------|
|              |  |                    | TESOURO<br>CAPITAL          | TOTAL              | OUTRAS FONTES<br>CAPITAL |                |
| 6901         | GABINETE DO SECRETÁRIO                     | 4.570.300          | 0                           | 4.570.300          | 0                        | 0              |
| 6902         | DIRETORIA GERAL                            | 15.376.835         | 100.000                     | 15.476.835         | 0                        | 0              |
| 6931         | INSTITUTO ÁGUA E TERRA - IAT               | 221.793.028        | 28.451.928                  | 250.244.956        | 31.935.585               | 200.000        |
| 6934         | PARANÁ TURISMO - PRTUR                     | 4.663.773          | 0                           | 4.663.773          | 0                        | 0              |
| 6960         | FUNDO ESTADUAL DE RECURSOS HIDRICOS - FRHI | 11.182.622         | 800.000                     | 11.982.622         | 0                        | 0              |
| 6961         | FUNDO ESTADUAL DO MEIO AMBIENTE - FEMA     | 650.420            | 3.000.000                   | 3.650.420          | 8.315.134                | 0              |
| <b>TOTAL</b> |  | <b>258.236.978</b> | <b>32.351.928</b>           | <b>290.588.906</b> | <b>40.250.719</b>        | <b>200.000</b> |

## DISCRIMINAÇÃO DA DESPESA SEGUNDO OS DESDOBRAMENTOS POR ÓRGÃO/UNIDADE, GRUPO DE FONTES E MODALIDADE DE APLICAÇÃO

| Unid.        | Grupo Fonte | Mod. Aplic. | Pessoal e Enc. Sociais | Juros e Enc. da Dívida | Outras Desp. Correntes | Investimentos     | Recursos de Todas as Fontes |                       | Total              |
|--------------|-------------|-------------|------------------------|------------------------|------------------------|-------------------|-----------------------------|-----------------------|--------------------|
|              |             |             |                        |                        |                        |                   | Inversões Financeiras       | Amortização da Dívida |                    |
| 6901         | 01          | 50          | 0                      | 0                      | 4.570.300              | 0                 | 0                           | 0                     | 4.570.300          |
|              | 01          | T           | 0                      | 0                      | 4.570.300              | 0                 | 0                           | 0                     | 4.570.300          |
|              | T           | T           | 0                      | 0                      | 4.570.300              | 0                 | 0                           | 0                     | 4.570.300          |
| 6902         | 01          | 90          | 11.053.249             | 0                      | 3.114.786              | 100.000           | 0                           | 0                     | 14.268.035         |
|              | 01          | 91          | 1.200.000              | 0                      | 3.500                  | 0                 | 0                           | 0                     | 1.203.500          |
|              | 01          | T           | 12.253.249             | 0                      | 3.118.286              | 100.000           | 0                           | 0                     | 15.471.535         |
|              | 09          | 90          | 0                      | 0                      | 5.300                  | 0                 | 0                           | 0                     | 5.300              |
|              | 09          | T           | 0                      | 0                      | 5.300                  | 0                 | 0                           | 0                     | 5.300              |
|              | T           | T           | 12.253.249             | 0                      | 3.123.586              | 100.000           | 0                           | 0                     | 15.476.835         |
| 6931         | 01          | 90          | 108.885.243            | 0                      | 30.774.533             | 530.208           | 0                           | 0                     | 140.189.984        |
|              | 01          | 91          | 23.600.000             | 0                      | 80.000                 | 0                 | 0                           | 0                     | 23.680.000         |
|              | 01          | T           | 132.485.243            | 0                      | 30.854.533             | 530.208           | 0                           | 0                     | 163.869.984        |
|              | 15          | 90          | 0                      | 0                      | 58.453.252             | 27.921.720        | 0                           | 0                     | 86.374.972         |
|              | 15          | T           | 0                      | 0                      | 58.453.252             | 27.921.720        | 0                           | 0                     | 86.374.972         |
|              | 95          | 90          | 28.396.916             | 0                      | 3.538.669              | 200.000           | 0                           | 0                     | 32.135.585         |
|              | 95          | T           | 28.396.916             | 0                      | 3.538.669              | 200.000           | 0                           | 0                     | 32.135.585         |
| 6934         | T           | T           | 160.882.159            | 0                      | 92.846.454             | 28.651.928        | 0                           | 0                     | 282.380.541        |
|              | 01          | 90          | 3.033.040              | 0                      | 1.369.803              | 0                 | 0                           | 0                     | 4.402.843          |
|              | 01          | 91          | 259.430                | 0                      | 1.500                  | 0                 | 0                           | 0                     | 260.930            |
|              | 01          | T           | 3.292.470              | 0                      | 1.371.303              | 0                 | 0                           | 0                     | 4.663.773          |
| 6960         | T           | T           | 3.292.470              | 0                      | 1.371.303              | 0                 | 0                           | 0                     | 4.663.773          |
|              | 01          | 90          | 0                      | 0                      | 11.182.622             | 800.000           | 0                           | 0                     | 11.982.622         |
|              | 01          | T           | 0                      | 0                      | 11.182.622             | 800.000           | 0                           | 0                     | 11.982.622         |
| 6961         | T           | T           | 0                      | 0                      | 11.182.622             | 800.000           | 0                           | 0                     | 11.982.622         |
|              | 01          | 90          | 0                      | 0                      | 600.420                | 3.000.000         | 0                           | 0                     | 3.600.420          |
|              | 01          | 91          | 0                      | 0                      | 50.000                 | 0                 | 0                           | 0                     | 50.000             |
|              | 01          | T           | 0                      | 0                      | 650.420                | 3.000.000         | 0                           | 0                     | 3.650.420          |
|              | 95          | 90          | 0                      | 0                      | 8.315.134              | 0                 | 0                           | 0                     | 8.315.134          |
|              | 95          | T           | 0                      | 0                      | 8.315.134              | 0                 | 0                           | 0                     | 8.315.134          |
|              | T           | T           | 0                      | 0                      | 8.965.554              | 3.000.000         | 0                           | 0                     | 11.965.554         |
| <b>TOTAL</b> |             |             | <b>176.427.878</b>     | <b>0</b>               | <b>122.059.819</b>     | <b>32.551.928</b> | <b>0</b>                    | <b>0</b>              | <b>331.039.625</b> |

## B - Detalhamento do Programa de Trabalho das Unidades

## - Recursos de Todas as Fontes



## 6900 – SECRETARIA DE ESTADO DO DESENVOLVIMENTO SUSTENTÁVEL E DO TURISMO

## 6901 – GABINETE DO SECRETÁRIO

## PROGRAMA DE TRABALHO

| CÓDIGO                      | ESPECIFICAÇÃO   | PROJETOS | Recursos de Todas as Fontes |          |       | R\$ 1,00         |
|-----------------------------|---|----------|-----------------------------|----------|-------|------------------|
|                             |   |          | ATIVIDADES                  | OPER.ESP | TOTAL |                  |
|                             | GESTÃO AMBIENTAL  | 0        | 4.570.300                   | 0        |       | 4.570.300        |
|                             | PLANEJAMENTO E ORÇAMENTO  | 0        | 4.570.300                   | 0        |       | 4.570.300        |
|                             | PARANÁ DO FUTURO: SUSTENTABILIDADE E TURISMO  | 0        | 4.570.300                   | 0        |       | 4.570.300        |
| 6901.18121026.516           | <b>PROMOÇÃO DA COMPETITIVIDADE E ATRAÇÃO DE INVESTIMENTOS ESTRATÉGICOS</b>  | 0        | 4.570.300                   | 0        |       | 4.570.300        |
|                             | Melhorar a competitividade e a inserção dos produtos e serviços paranaenses no mercado estadual, nacional e internacional, por meio do Plano de Trabalho previsto no contrato de gestão do Serviço Social Autônomo Agência Paraná Desenvolvimento. As ações previstas são: a) promover a atração, constituição e integração de novas empresas no cenário estadual; b) incentivar o empreendedorismo e o adensamento da cadeia produtiva; c) estimular a capacitação da Gestão Empresarial, por meio da implementação de programas e projetos de apoio técnico e gerencial, com foco na melhoria da qualidade dos produtos e serviços, inserção dos produtos no mercado externo, e acesso a financiamentos; d) coordenar a promoção e execução de políticas públicas de apoio às micro, pequenas e médias empresas, identificando mecanismos de valorização de sistemas econômicos locais e de redes de pequenas empresas; e) integração empresarial entre os segmentos da indústria, comércio e serviços, por meio da prospecção de novas oportunidades de negócios; f) fomentar e apoiar ações para exportação dos produtos paranaenses, visando o crescimento da balança comercial do Paraná. |          |                             |          |       |                  |
|                             | <b>TOTAL</b>  | <b>0</b> | <b>4.570.300</b>            | <b>0</b> |       | <b>4.570.300</b> |
| <b>*Recursos Vinculados</b> |   |          |                             |          |       |                  |

## DETALHAMENTO DA DESPESA POR MODALIDADE E POR GRUPO DE FONTE

| Ação | Grupo Fonte  | Mod. Aplic. | Pessoal e Enc. Sociais | Juros e Enc. da Dívida | Outras Desp. Correntes | Investimentos | Recursos de Todas as Fontes |                       | R\$ 1,00         |
|------|--------------|-------------|------------------------|------------------------|------------------------|---------------|-----------------------------|-----------------------|------------------|
|      |              |             |                        |                        |                        |               | Inversões Financeiras       | Amortização da Dívida | Total            |
| 6516 | 01           | 50          | 0                      | 0                      | 4.570.300              | 0             | 0                           | 0                     | 4.570.300        |
|      | 01           | T           | 0                      | 0                      | 4.570.300              | 0             | 0                           | 0                     | 4.570.300        |
|      | T            | T           | 0                      | 0                      | 4.570.300              | 0             | 0                           | 0                     | 4.570.300        |
|      | <b>TOTAL</b> |             | <b>0</b>               | <b>0</b>               | <b>4.570.300</b>       | <b>0</b>      | <b>0</b>                    | <b>0</b>              | <b>4.570.300</b> |

## 6900 – SECRETARIA DE ESTADO DO DESENVOLVIMENTO SUSTENTÁVEL E DO TURISMO

## 6902 – DIRETORIA GERAL

## PROGRAMA DE TRABALHO

| CÓDIGO            | ESPECIFICAÇÃO  | PROJETOS | Recursos de Todas as Fontes |          |       | R\$ 1,00   |
|-------------------|--|----------|-----------------------------|----------|-------|------------|
|                   |  |          | ATIVIDADES                  | OPER.ESP | TOTAL |            |
|                   | GESTÃO AMBIENTAL   | 0        | 15.476.835                  | 0        |       | 15.476.835 |
|                   | ADMINISTRAÇÃO GERAL  | 0        | 15.371.535                  | 0        |       | 15.371.535 |
|                   | GESTÃO ADMINISTRATIVA  | 0        | 15.371.535                  | 0        |       | 15.371.535 |
| 6902.18122426.281 | <b>GESTÃO ADMINISTRATIVA – SEDEST</b>  | 0        | 15.371.535                  | 0        |       | 15.371.535 |
|                   | Manter a estrutura administrativa da Unidade para o bom funcionamento de suas atividades. Efetuar a gestão de recursos humanos, das despesas com manutenção mínima (luz, água, energia, informática e telecomunicações), dos serviços de terceiros, e das demais despesas necessárias ao seu funcionamento.  |          |                             |          |       |            |
|                   | PRESERVAÇÃO E CONSERVAÇÃO AMBIENTAL  | 0        | 105.300                     | 0        |       | 105.300    |
|                   | PARANÁ DO FUTURO: SUSTENTABILIDADE E TURISMO   | 0        | 105.300                     | 0        |       | 105.300    |
| 6902.18541026.024 | <b>*GESTÃO DE PROJETOS DE DESENVOLVIMENTO SUSTENTÁVEL, TURISMO, EDUCAÇÃO AMBIENTAL E INOVAÇÃO DIGITAL</b>  | 0        | 105.300                     | 0        |       | 105.300    |
|                   | Articular, coordenar e supervisionar planos, programas e projetos, estimular e promover parcerias entre instituições públicas e privadas, com ou sem fins lucrativos, objetivando o desenvolvimento de práticas educativas voltadas à sensibilização da coletividade sobre questões ambientais, turismo e educação ambiental. Promover a inovação digital voltada a sustentabilidade e ao turismo. |          |                             |          |       |            |

Continua na próxima página

| PROGRAMA DE TRABALHO |               |          |            |          | Recursos de Todas as Fontes |  |  | R\$ 1,00 |
|----------------------|---------------|----------|------------|----------|-----------------------------|--|--|----------|
| CÓDIGO               | ESPECIFICAÇÃO | PROJETOS | ATIVIDADES | OPER.ESP | TOTAL                       |  |  |          |
| TOTAL                |               | 0        | 15.476.835 | 0        | 15.476.835                  |  |  |          |
| *Recursos Vinculados |               |          |            |          |                             |  |  |          |

| DETALHAMENTO DA DESPESA POR MODALIDADE E POR GRUPO DE FONTE |             |             |                        |                        |                        |                        |                        |                        |                       |                       |                             |  |          |
|---|-------------|-------------|------------------------|------------------------|------------------------|------------------------|------------------------|------------------------|-----------------------|-----------------------|-----------------------------|--|----------|
| Ação  | Grupo Fonte | Mod. Aplic. | Pessoal e Enc. Sociais |                        |                        |                        | Outras Desp. Correntes |                        | Investimentos         |                       | Recursos de Todas as Fontes |  | R\$ 1,00 |
|   |             |             | Juros e Enc. da Dívida | Juros e Enc. da Dívida | Juros e Enc. da Dívida | Juros e Enc. da Dívida | Juros e Enc. da Dívida | Juros e Enc. da Dívida | Inversões Financeiras | Amortização da Dívida | Total                       |  |          |
| 6024  | 01          | 90          | 0                      | 0                      | 0                      | 80.000                 | 20.000                 | 0                      | 0                     | 0                     | 100.000                     |  |          |
|   | 01          | T           | 0                      | 0                      | 0                      | 80.000                 | 20.000                 | 0                      | 0                     | 0                     | 100.000                     |  |          |
|   | 09          | 90          | 0                      | 0                      | 0                      | 5.300                  | 0                      | 0                      | 0                     | 0                     | 5.300                       |  |          |
|   | 09          | T           | 0                      | 0                      | 0                      | 5.300                  | 0                      | 0                      | 0                     | 0                     | 5.300                       |  |          |
|   | T           | T           | 0                      | 0                      | 0                      | 85.300                 | 20.000                 | 0                      | 0                     | 0                     | 105.300                     |  |          |
| 6281  | 01          | 90          | 11.053.249             | 0                      | 0                      | 3.034.786              | 80.000                 | 0                      | 0                     | 0                     | 14.168.035                  |  |          |
|   | 01          | 91          | 1.200.000              | 0                      | 0                      | 3.500                  | 0                      | 0                      | 0                     | 0                     | 1.203.500                   |  |          |
|   | 01          | T           | 12.253.249             | 0                      | 0                      | 3.038.286              | 80.000                 | 0                      | 0                     | 0                     | 15.371.535                  |  |          |
|   | T           | T           | 12.253.249             | 0                      | 0                      | 3.038.286              | 80.000                 | 0                      | 0                     | 0                     | 15.371.535                  |  |          |
| TOTAL   |             |             | 12.253.249             | 0                      | 0                      | 3.123.586              | 100.000                | 0                      | 0                     | 0                     | 15.476.835                  |  |          |

## 6900 – SECRETARIA DE ESTADO DO DESENVOLVIMENTO SUSTENTÁVEL E DO TURISMO

## 6931 – INSTITUTO ÁGUA E TERRA – IAT

| DEMONSTRATIVO DAS RECEITAS PRÓPRIAS |  |  |  |  | RECEITA BRUTA | DEDUÇÕES | RECEITA LÍQUIDA |
|-------------------------------------|--|--|--|--|---------------|----------|-----------------|
| CÓDIGO                              | ESPECIFICAÇÃO  |  |  |  |               |          | R\$ 1,00        |
| 1.0.0.0.00.0.0.00.00                | Receitas Correntes   |  |  |  | 32.135.585    | 0        | 32.135.585      |
| 1.1.0.0.00.0.0.00.00                | Impostos, Taxas e Contribuições de Melhoria  |  |  |  | 9.236.113     | 0        | 9.236.113       |
| 1.1.2.0.00.0.0.00.00                | Taxas  |  |  |  | 9.236.113     | 0        | 9.236.113       |
| 1.1.2.2.00.0.0.00.00                | Taxas pela Prestação de Serviços   |  |  |  | 9.236.113     | 0        | 9.236.113       |
| 1.1.2.2.01.0.0.00.00                | Taxas pela Prestação de Serviços   |  |  |  | 9.236.113     | 0        | 9.236.113       |
| 1.1.2.2.01.1.0.00.00                | Taxas pela Prestação de Serviços   |  |  |  | 9.236.113     | 0        | 9.236.113       |
| 1.1.2.2.01.1.1.00.00                | Taxas pela Prestação de Serviços - Principal   |  |  |  | 9.236.113     | 0        | 9.236.113       |
| 1.1.2.2.01.1.1.06.00                | Outras Taxas pela Prestação de Serviços  |  |  |  | 9.236.113     | 0        | 9.236.113       |
| 1.3.0.0.00.0.0.00.00                | Receita Patrimonial  |  |  |  | 1.715.612     | 0        | 1.715.612       |
| 1.3.1.0.00.0.0.00.00                | Exploração do Patrimônio Imobiliário do Estado                                       |  |  |  | 763.131       | 0        | 763.131         |
| 1.3.1.0.01.0.0.00.00                | Aluguéis, Arrendamentos, Foros, Laudêmios, Tarifas de Ocupação                       |  |  |  | 763.131       | 0        | 763.131         |
| 1.3.1.0.01.1.0.00.00                | Aluguéis e Arrendamentos   |  |  |  | 763.131       | 0        | 763.131         |
| 1.3.1.0.01.1.1.00.00                | Aluguéis e Arrendamentos - Principal   |  |  |  | 763.131       | 0        | 763.131         |
| 1.3.1.0.01.1.1.02.00                | Arrendamentos  |  |  |  | 763.131       | 0        | 763.131         |
| 1.3.2.0.00.0.0.00.00                | Valores Mobiliários  |  |  |  | 782.288       | 0        | 782.288         |
| 1.3.2.1.00.0.0.00.00                | Juros e Correções Monetárias   |  |  |  | 782.288       | 0        | 782.288         |
| 1.3.2.1.00.1.0.00.00                | Remuneração de Depósitos Bancários   |  |  |  | 782.288       | 0        | 782.288         |
| 1.3.3.0.00.0.0.00.00                | Delegação de Serviços Públicos Mediante Concessão, Permissão, Autorização ou Licença |  |  |  | 170.193       | 0        | 170.193         |
| 1.3.3.9.00.0.0.00.00                | Outras Delegações de Serviços Públicos   |  |  |  | 170.193       | 0        | 170.193         |
| 1.3.3.9.99.0.0.00.00                | Outras Delegações de Serviços Públicos   |  |  |  | 170.193       | 0        | 170.193         |
| 1.3.3.9.99.1.0.00.00                | Outras Delegações de Serviços Públicos   |  |  |  | 170.193       | 0        | 170.193         |
| 1.4.0.0.00.0.0.00.00                | Receita Agropecuária   |  |  |  | 1.982.218     | 0        | 1.982.218       |
| 1.4.0.0.00.1.0.00.00                | Receita Agropecuária   |  |  |  | 1.982.218     | 0        | 1.982.218       |
| 1.4.0.0.00.1.1.00.00                | Receita Agropecuária - Principal   |  |  |  | 1.982.218     | 0        | 1.982.218       |
| 1.4.0.0.00.1.1.01.00                | Receita da Produção Vegetal  |  |  |  | 1.982.218     | 0        | 1.982.218       |
| 1.6.0.0.00.0.0.00.00                | Receita de Serviços  |  |  |  | 18.870.366    | 0        | 18.870.366      |
| 1.6.1.0.00.0.0.00.00                | Serviços Administrativos e Comerciais Gerais   |  |  |  | 3.384.967     | 0        | 3.384.967       |

Continua na próxima página

## ESTADO DO PARANÁ – ORÇAMENTO DE 2022

498

| DEMONSTRATIVO DAS RECEITAS PRÓPRIAS |  |               |          |                 | R\$ 1,00 |
|-------------------------------------|--|---------------|----------|-----------------|----------|
| CÓDIGO                              | ESPECIFICAÇÃO  | RECEITA BRUTA | DEDUÇÕES | RECEITA LÍQUIDA |          |
| 1.6.1.0.01.0.0.00.00                | Serviços Administrativos e Comerciais Gerais   | 3.384.967     | 0        | 3.384.967       |          |
| 1.6.1.0.01.1.0.00.00                | Serviços Administrativos e Comerciais Gerais   | 3.384.967     | 0        | 3.384.967       |          |
| 1.6.1.0.01.1.1.00.00                | Serviços Administrativos e Comerciais Gerais - Principal   | 3.384.967     | 0        | 3.384.967       |          |
| 1.6.1.0.01.1.1.13.00                | Serv. do Sist. Estadual de Rep. Florestal Obrigatória - SERFLOR - COTA ÁRVORE                              | 1.743.158     | 0        | 1.743.158       |          |
| 1.6.1.0.01.1.1.17.00                | Tarifas de Administração de Serviços   | 1.641.809     | 0        | 1.641.809       |          |
| 1.6.3.0.00.0.0.00.00                | Serviços e Atividades Referentes à Saúde   | 1.440         | 0        | 1.440           |          |
| 1.6.3.8.00.0.0.00.00                | Serviços e Atividades Referentes à Saúde - Específico para Estados/DF/Municípios                           | 1.440         | 0        | 1.440           |          |
| 1.6.3.8.01.0.0.00.00                | Serviços de Saúde - Específico para Estados/DF/Municípios  | 1.440         | 0        | 1.440           |          |
| 1.6.3.8.01.3.0.00.00                | Serviços Radiológicos e Laboratoriais  | 1.440         | 0        | 1.440           |          |
| 1.6.9.0.00.0.0.00.00                | Outros Serviços  | 15.483.959    | 0        | 15.483.959      |          |
| 1.6.9.0.99.0.0.00.00                | Outros Serviços  | 15.483.959    | 0        | 15.483.959      |          |
| 1.6.9.0.99.1.0.00.00                | Agrega as receitas decorrentes de serviços não relacionados nos itens anteriores.                          | 15.483.959    | 0        | 15.483.959      |          |
| 1.6.9.0.99.1.1.00.00                | Outros Serviços - Principal  | 15.483.959    | 0        | 15.483.959      |          |
| 1.9.0.0.00.0.0.00.00                | Outras Receitas Correntes  | 331.276       | 0        | 331.276         |          |
| 1.9.2.0.00.0.0.00.00                | Indenizações, Restituições e Ressarcimentos  | 331.276       | 0        | 331.276         |          |
| 1.9.2.8.00.0.0.00.00                | Restituições - Específicas para Estados/DF/Municípios  | 331.276       | 0        | 331.276         |          |
| 1.9.2.8.02.0.0.00.00                | Restituições - Específicas para Estados/DF/Municípios  | 331.276       | 0        | 331.276         |          |
| 1.9.2.8.02.9.0.00.00                | Outras Restituições - Específicas para Estados/DF/Municípios - Não Especificadas Anteriormente             | 331.276       | 0        | 331.276         |          |
| 1.9.2.8.02.9.1.00.00                | Outras Restituições - Específicas para Estados/DF/Municípios - Não Especificadas Anteriormente - Principal | 331.276       | 0        | 331.276         |          |
| 1.9.2.8.02.9.1.99.00                | Outras Restituições  | 331.276       | 0        | 331.276         |          |
|                                     | <b>RECEITAS CORRENTES 32.135.585</b>   |               |          |                 |          |
|                                     | <b>RECEITAS DE CAPITAL 0</b>   |               |          |                 |          |
|                                     | <b>TOTAL GERAL 32.135.585</b>  |               |          |                 |          |

| CONSOLIDAÇÃO DA RECEITA DA UNIDADE        |                    | R\$ 1,00 |
|---|--------------------|----------|
| ESPECIFICAÇÃO                             | VALOR              |          |
| RECEITAS PRÓPRIAS                         | 45.430.738         |          |
| REPASSES DE RECURSOS DO TESOUREO ESTADUAL | 250.244.956        |          |
| <b>TOTAL</b>                              | <b>295.675.694</b> |          |

| PROGRAMA DE TRABALHO     |   |            |             |          | R\$ 1,00    |
|--------------------------|---|------------|-------------|----------|-------------|
| CÓDIGO                   | ESPECIFICAÇÃO   | PROJETOS   | ATIVIDADES  | OPER.ESP | TOTAL       |
|                          | GESTÃO AMBIENTAL  | 70.103.252 | 211.101.727 | 0        | 281.204.979 |
|                          | ADMINISTRAÇÃO GERAL   | 0          | 192.144.779 | 0        | 192.144.779 |
|                          | GESTÃO ADMINISTRATIVA   | 0          | 192.144.779 | 0        | 192.144.779 |
| <b>6931.18122426.286</b> | <b>*GESTÃO ADMINISTRATIVA - IAT</b>   | 0          | 192.144.779 | 0        | 192.144.779 |
|                          | Manter e modernizar a estrutura administrativa da Unidade para o bom funcionamento de suas atividades. Efetuar a gestão de recursos humanos, das despesas com manutenção mínima (luz, água, energia, informática e telecomunicações), dos serviços de terceiros, e das demais despesas necessárias ao seu funcionamento.  |            |             |          |             |
|                          | PRESERVAÇÃO E CONSERVAÇÃO AMBIENTAL   | 0          | 18.956.948  | 0        | 18.956.948  |
|                          | PARANÁ DO FUTURO: SUSTENTABILIDADE E TURISMO  | 70.103.252 | 19.016.948  | 0        | 89.120.200  |
| <b>6931.18541026.206</b> | <b>*GESTÃO DE RECURSOS HÍDRICOS, RESÍDUOS SÓLIDOS E SANEAMENTO AMBIENTAL</b>  | 0          | 16.831.928  | 0        | 16.831.928  |
|                          | Melhorar a condição hídrica da população do Estado do Paraná. Realizar estudos e executar obras de drenagem e controle de erosão além de construção de aterros sanitários e perfuração de poços artesianos, bem como fiscalização e outorga do uso dos recursos hídricos. Monitoramento de estações hidrometeorológicas no Estado do Paraná. Mecanismos financeiros para Gestão das Águas. Elaboração e implantação de planos de bacias. Cobrança pelo direito do uso de água, cadastro de usuários de recursos hídricos e operacionalidade do sistema de informação. |            |             |          |             |

| CÓDIGO | ESPECIFICAÇÃO | OBRAS | UNIDADE | QTDE | GR.FT. | TOTAL                      |
|--------|---------------|-------|---------|------|--------|----------------------------|
|        |               |       |         |      |        | Continua na próxima página |

| PROGRAMA DE TRABALHO |  | Recursos de Todas as Fontes |                   |          | R\$ 1,00              |
|----------------------|--|-----------------------------|-------------------|----------|-----------------------|
| CÓDIGO               | ESPECIFICAÇÃO  | UNIDADE                     | QTDE              | GR.FT.   | TOTAL                 |
| 0005                 | METROPOLITANA DE CURITIBA / Araucária<br>Implantar o Parque Natural do Iguazu (Não Iniciado)   | projeto                     | 1                 | 01<br>15 | 430.208<br>16.271.720 |
| 6931.18541026.283    | <b>*GESTÃO DE PATRIMÔNIO NATURAL</b><br>Gerir e proteger as unidades de conservação nos termos e com os objetivos do sistema nacional - snuc; revisar os planos de aplicação das medidas compensatórias correspondentes a estas unidades de conservação. Revisitar e identificar soluções para regularização fundiária das unidades de conservação. Licitar, de forma escalonada a contratação e a revisão dos planos de manejo das Unidades de Conservação - UCs. Adequar e padronizar a comunicação, identidade visual a sinalização e a presença das UCs nas redes sociais. Preparar para a concessão de uso as unidades com essa disponibilidade.  |                             | 0                 |          | 390.239               |
| 6931.18541026.285    | <b>*GESTÃO DE DESENVOLVIMENTO AMBIENTAL SUSTENTÁVEL</b><br>Apoiar a regularização ambiental dos imóveis rurais através do apoio à restauração das áreas de preservação permanente, reserva legal e áreas de uso restrito.  |                             | 0                 |          | 1.734.781             |
|                      | CONTROLE AMBIENTAL   |                             | 70.103.252        |          | 0                     |
|                      | PARANÁ DO FUTURO: SUSTENTABILIDADE E TURISMO   |                             | 70.103.252        |          | 19.016.948            |
| 6931.18542025.016    | <b>*INOVAÇÃO E MODERNIZAÇÃO DA GESTÃO AMBIENTAL</b><br>Promover a melhoria sistêmica, a inovação e a modernização da Gestão Ambiental contribuindo para preservação da qualidade ambiental compatível com o desenvolvimento sustentável do estado do Paraná. Promover a melhoria sistêmica do suporte a decisão no processamento das solicitações de licenciamento ambiental e outorga de recursos hídricos. Disponibilizar dados geoespaciais de referência e temáticos do território estadual atualizados, detalhados, históricos, acessíveis e sistematizados para subsidiar a elaboração de políticas públicas, o suporte as atividades de licenciamento, as pesquisas científicas e os relatórios qualificados aos cidadãos. Disponibilizar mapeamentos de riscos para subsidiar os alertas de desastres naturais, a elaboração de políticas públicas, o suporte as atividades de licenciamento, as pesquisas científicas e os relatórios qualificados aos cidadãos. Aprimorar os sistemas de monitoramento e controle ambiental permitindo o desenvolvimento de estratégias de fiscalização preditivas, proativas e embasadas tecnicamente, além de melhorar a transparência dos dados e informações ambientais do Estado. |                             | 70.103.252        |          | 0                     |
|                      | ORGANIZAÇÃO AGRÁRIA  |                             |                   |          | 0                     |
|                      | ORDENAMENTO TERRITORIAL  |                             |                   |          | 60.000                |
|                      | PARANÁ DO FUTURO: SUSTENTABILIDADE E TURISMO   |                             | 70.103.252        |          | 19.016.948            |
| 6931.21127026.205    | <b>*GESTÃO TERRITORIAL</b><br>Elaborar, coordenar e publicar os Zoneamentos Ecológico Econômicos do Estado nas áreas e escalas demandadas pela Administração Estadual e acompanhar as suas implantações. Executar e coordenar as ações do Plano Cartográfico Estadual, referente a mapeamentos, ao atlas, a Infraestrutura de Dados Espaciais, a revisão de limites municipais e a certificação de nomes geográficos, visando subsidiar os projetos com informações cartográficas confiáveis, atualizadas e acessíveis.  |                             |                   |          | 60.000                |
|                      | ENCARGOS ESPECIAIS   |                             |                   |          | 0                     |
|                      | OUTROS ENCARGOS ESPECIAIS  |                             |                   |          | 0                     |
|                      | OBRIGAÇÕES ESPECIAIS   |                             |                   |          | 0                     |
| 6931.28846999.039    | <b>*ENCARGOS ESPECIAIS - IAT</b><br>Cumprir as obrigações tributárias e contributivas, tais como: FASEP, precatórios, ações trabalhistas, obrigações de pequeno valor e outros encargos conforme legislação vigente.   |                             |                   |          | 0                     |
|                      | <b>TOTAL</b>   |                             | <b>70.103.252</b> |          | <b>211.161.727</b>    |
|                      | <b>*Recursos Vinculados</b>  |                             |                   |          | <b>1.115.562</b>      |
|                      |  |                             |                   |          | <b>282.380.541</b>    |

## ESTADO DO PARANÁ – ORÇAMENTO DE 2022

500

## DETALHAMENTO DA DESPESA POR MODALIDADE E POR GRUPO DE FONTE

| Ação  | Grupo Fonte | Mod. Aplic. | Pessoal e Enc. Sociais | Juros e Enc. da Dívida | Outras Desp. Correntes | Investimentos | Recursos de Todas as Fontes |                       | R\$ 1,00    |
|-------|-------------|-------------|------------------------|------------------------|------------------------|---------------|-----------------------------|-----------------------|-------------|
|       |             |             |                        |                        |                        |               | Inversões Financeiras       | Amortização da Dívida | Total       |
| 5016  | 15          | 90          | 0                      | 0                      | 58.453.252             | 11.650.000    | 0                           | 0                     | 70.103.252  |
|       | 15          | T           | 0                      | 0                      | 58.453.252             | 11.650.000    | 0                           | 0                     | 70.103.252  |
|       | T           | T           | 0                      | 0                      | 58.453.252             | 11.650.000    | 0                           | 0                     | 70.103.252  |
| 6205  | 01          | 90          | 0                      | 0                      | 30.000                 | 30.000        | 0                           | 0                     | 60.000      |
|       | 01          | T           | 0                      | 0                      | 30.000                 | 30.000        | 0                           | 0                     | 60.000      |
|       | T           | T           | 0                      | 0                      | 30.000                 | 30.000        | 0                           | 0                     | 60.000      |
| 6206  | 01          | 90          | 0                      | 0                      | 100.000                | 460.208       | 0                           | 0                     | 560.208     |
|       | 01          | T           | 0                      | 0                      | 100.000                | 460.208       | 0                           | 0                     | 560.208     |
|       | 15          | 90          | 0                      | 0                      | 0                      | 16.271.720    | 0                           | 0                     | 16.271.720  |
|       | 15          | T           | 0                      | 0                      | 0                      | 16.271.720    | 0                           | 0                     | 16.271.720  |
| 6283  | T           | T           | 0                      | 0                      | 100.000                | 16.731.928    | 0                           | 0                     | 16.831.928  |
|       | 95          | 90          | 0                      | 0                      | 290.239                | 100.000       | 0                           | 0                     | 390.239     |
|       | 95          | T           | 0                      | 0                      | 290.239                | 100.000       | 0                           | 0                     | 390.239     |
| 6285  | T           | T           | 0                      | 0                      | 290.239                | 100.000       | 0                           | 0                     | 390.239     |
|       | 95          | 90          | 0                      | 0                      | 1.634.781              | 100.000       | 0                           | 0                     | 1.734.781   |
|       | 95          | T           | 0                      | 0                      | 1.634.781              | 100.000       | 0                           | 0                     | 1.734.781   |
| 6286  | T           | T           | 0                      | 0                      | 1.634.781              | 100.000       | 0                           | 0                     | 1.734.781   |
|       | 01          | 90          | 108.885.243            | 0                      | 30.510.583             | 40.000        | 0                           | 0                     | 139.435.826 |
|       | 01          | 91          | 23.600.000             | 0                      | 80.000                 | 0             | 0                           | 0                     | 23.680.000  |
|       | 01          | T           | 132.485.243            | 0                      | 30.590.583             | 40.000        | 0                           | 0                     | 163.115.826 |
|       | 95          | 90          | 28.396.916             | 0                      | 632.037                | 0             | 0                           | 0                     | 29.028.953  |
| 9039  | 95          | T           | 28.396.916             | 0                      | 632.037                | 0             | 0                           | 0                     | 29.028.953  |
|       | T           | T           | 160.882.159            | 0                      | 31.222.620             | 40.000        | 0                           | 0                     | 192.144.779 |
|       | 01          | 90          | 0                      | 0                      | 133.950                | 0             | 0                           | 0                     | 133.950     |
|       | 01          | T           | 0                      | 0                      | 133.950                | 0             | 0                           | 0                     | 133.950     |
|       | 95          | 90          | 0                      | 0                      | 981.612                | 0             | 0                           | 0                     | 981.612     |
| TOTAL | 95          | T           | 0                      | 0                      | 981.612                | 0             | 0                           | 0                     | 981.612     |
|       | T           | T           | 0                      | 0                      | 1.115.562              | 0             | 0                           | 0                     | 1.115.562   |
|       | TOTAL       |             | 160.882.159            | 0                      | 92.846.454             | 28.651.928    | 0                           | 0                     | 282.380.541 |

6900 – SECRETARIA DE ESTADO DO DESENVOLVIMENTO SUSTENTÁVEL E DO TURISMO

6934 – PARANÁ TURISMO – PRTUR

## CONSOLIDAÇÃO DA RECEITA DA UNIDADE

R\$ 1,00

| ESPECIFICAÇÃO                            | VALOR            |
|--|------------------|
| REPASSES DE RECURSOS DO TESOIRO ESTADUAL | 4.663.773        |
| <b>TOTAL</b>                             | <b>4.663.773</b> |

## PROGRAMA DE TRABALHO

| CÓDIGO            | ESPECIFICAÇÃO   | PROJETOS | Recursos de Todas as Fontes |          | R\$ 1,00  |
|-------------------|---|----------|-----------------------------|----------|-----------|
|                   |   |          | ATIVIDADES                  | OPER.ESP | TOTAL     |
| 6934.23122426.362 | COMÉRCIO E SERVIÇOS   | 0        | 4.658.376                   | 0        | 4.658.376 |
|                   | ADMINISTRAÇÃO GERAL   | 0        | 3.832.801                   | 0        | 3.832.801 |
|                   | GESTÃO ADMINISTRATIVA   | 0        | 3.832.801                   | 0        | 3.832.801 |
|                   | <b>GESTÃO ADMINISTRATIVA – PRTUR</b>  | 0        | 3.832.801                   | 0        | 3.832.801 |
|                   | Manter a estrutura administrativa da Unidade para o bom funcionamento de suas atividades. Efetuar a gestão de recursos humanos, das despesas com manutenção mínima (luz, água, energia, informática e telecomunicações), dos serviços de terceiros, e das demais despesas necessárias ao seu funcionamento. |          |                             |          |           |
|                   | TURISMO   | 0        | 825.575                     | 0        | 825.575   |

Continua na próxima página

## ESTADO DO PARANÁ – ORÇAMENTO DE 2022

501

| PROGRAMA DE TRABALHO        |   |          |                  |              | Recursos de Todas as Fontes |  |  | R\$ 1,00 |
|-----------------------------|---|----------|------------------|--------------|-----------------------------|--|--|----------|
| CÓDIGO                      | ESPECIFICAÇÃO   | PROJETOS | ATIVIDADES       | OPER.ESP     | TOTAL                       |  |  |          |
|                             | PARANÁ DO FUTURO: SUSTENTABILIDADE E TURISMO  | 0        | 825.575          | 0            | 825.575                     |  |  |          |
| 6934.23695026.377           | <b>PARANÁ TURÍSTICO</b>   | 0        | 825.575          | 0            | 825.575                     |  |  |          |
|                             | Fomentar, qualificar e promover o turismo estadual dentro dos princípios da sustentabilidade ambiental, social e econômica, de forma pactuada com a sociedade e com o crescimento econômico para consolidar o Paraná como um destino turístico inteligente e responsável. |          |                  |              |                             |  |  |          |
|                             | ENCARGOS ESPECIAIS  | 0        | 0                | 5.397        | 5.397                       |  |  |          |
|                             | OUTROS ENCARGOS ESPECIAIS   | 0        | 0                | 5.397        | 5.397                       |  |  |          |
|                             | OBRIGAÇÕES ESPECIAIS  | 0        | 0                | 5.397        | 5.397                       |  |  |          |
| 6934.28846999.219           | <b>ENCARGOS ESPECIAIS - PRTUR</b>   | 0        | 0                | 5.397        | 5.397                       |  |  |          |
|                             | Cumprir as obrigações tributárias e contributivas, tais como: PASEP, precatórios, ações trabalhistas, obrigações de pequeno valor e outros encargos conforme legislação vigente.  |          |                  |              |                             |  |  |          |
|                             | <b>TOTAL</b>  | <b>0</b> | <b>4.658.376</b> | <b>5.397</b> | <b>4.663.773</b>            |  |  |          |
| <b>*Recursos Vinculados</b> |   |          |                  |              |                             |  |  |          |

| DETALHAMENTO DA DESPESA POR MODALIDADE E POR GRUPO DE FONTE |              |             |                        |                        |                        |               |                             |                       |          |                  |
|---|--------------|-------------|------------------------|------------------------|------------------------|---------------|-----------------------------|-----------------------|----------|------------------|
| Ação  | Grupo Fonte  | Mod. Aplic. | Pessoal e Enc. Sociais | Juros e Enc. da Dívida | Outras Desp. Correntes | Investimentos | Recursos de Todas as Fontes |                       |          | R\$ 1,00         |
|   |              |             |                        |                        |                        |               | Inversões Financeiras       | Amortização da Dívida | Total    |                  |
| 6362  | 01           | 90          | 3.033.040              | 0                      | 538.831                | 0             | 0                           | 0                     | 0        | 3.571.871        |
|   | 01           | 91          | 259.430                | 0                      | 1.500                  | 0             | 0                           | 0                     | 0        | 260.930          |
|   | 01           | T           | 3.292.470              | 0                      | 540.331                | 0             | 0                           | 0                     | 0        | 3.832.801        |
|   | T            | T           | 3.292.470              | 0                      | 540.331                | 0             | 0                           | 0                     | 0        | 3.832.801        |
| 6377  | 01           | 90          | 0                      | 0                      | 825.575                | 0             | 0                           | 0                     | 0        | 825.575          |
|   | 01           | T           | 0                      | 0                      | 825.575                | 0             | 0                           | 0                     | 0        | 825.575          |
|   | T            | T           | 0                      | 0                      | 825.575                | 0             | 0                           | 0                     | 0        | 825.575          |
| 9219  | 01           | 90          | 0                      | 0                      | 5.397                  | 0             | 0                           | 0                     | 0        | 5.397            |
|   | 01           | T           | 0                      | 0                      | 5.397                  | 0             | 0                           | 0                     | 0        | 5.397            |
|   | T            | T           | 0                      | 0                      | 5.397                  | 0             | 0                           | 0                     | 0        | 5.397            |
|   | <b>TOTAL</b> |             | <b>3.292.470</b>       | <b>0</b>               | <b>1.371.303</b>       | <b>0</b>      | <b>0</b>                    | <b>0</b>              | <b>0</b> | <b>4.663.773</b> |

6900 - SECRETARIA DE ESTADO DO DESENVOLVIMENTO SUSTENTÁVEL E DO TURISMO

6960 - FUNDO ESTADUAL DE RECURSOS HÍDRICOS - FRHI

| CONSOLIDAÇÃO DA RECEITA DA UNIDADE       |  | R\$ 1,00          |
|--|--|-------------------|
| ESPECIFICAÇÃO                            |  | VALOR             |
| RECEITAS PRÓPRIAS                        |  | 3.001.860         |
| REPASSES DE RECURSOS DO TESOIRO ESTADUAL |  | 11.982.622        |
| <b>TOTAL</b>                             |  | <b>14.984.482</b> |

| PROGRAMA DE TRABALHO |   |          |            |          | Recursos de Todas as Fontes |  |  | R\$ 1,00 |
|----------------------|---|----------|------------|----------|-----------------------------|--|--|----------|
| CÓDIGO               | ESPECIFICAÇÃO   | PROJETOS | ATIVIDADES | OPER.ESP | TOTAL                       |  |  |          |
|                      | GESTÃO AMBIENTAL  | 0        | 11.951.622 | 0        | 11.951.622                  |  |  |          |
|                      | RECURSOS HÍDRICOS   | 0        | 11.951.622 | 0        | 11.951.622                  |  |  |          |
|                      | PARANÁ DO FUTURO: SUSTENTABILIDADE E TURISMO  | 0        | 11.951.622 | 0        | 11.951.622                  |  |  |          |
| 6960.18544026.960    | <b>*GESTÃO DE RECURSOS HÍDRICOS - FRHI</b>  | 0        | 11.951.622 | 0        | 11.951.622                  |  |  |          |
|                      | Elaborar, executar e controlar planos, programas, ações e projetos técnicos de proteção, conservação, recuperação e gestão de recursos hídricos superficiais e subterrâneos, preservando e restaurando aspectos quantitativos e qualitativos das águas. |          |            |          |                             |  |  |          |

Continua na próxima página

| PROGRAMA DE TRABALHO        |  |          |                   |               | Recursos de Todas as Fontes |  |  | R\$ 1,00 |
|-----------------------------|--|----------|-------------------|---------------|-----------------------------|--|--|----------|
| CÓDIGO                      | ESPECIFICAÇÃO  | PROJETOS | ATIVIDADES        | OPER.ESP      | TOTAL                       |  |  |          |
|                             | ENCARGOS ESPECIAIS   | 0        | 0                 | 31.000        | 31.000                      |  |  |          |
|                             | OUTROS ENCARGOS ESPECIAIS  | 0        | 0                 | 31.000        | 31.000                      |  |  |          |
|                             | OBRIGAÇÕES ESPECIAIS   | 0        | 0                 | 31.000        | 31.000                      |  |  |          |
| 6960.28846999.116           | <b>*ENCARGOS ESPECIAIS - FRHI</b>  | 0        | 0                 | 31.000        | 31.000                      |  |  |          |
|                             | Cumprir obrigações tributárias e contributivas, tais como: PASEP, precatórios, ações trabalhistas, obrigações de pequeno valor e outros encargos, conforme legislação vigente. |          |                   |               |                             |  |  |          |
|                             | <b>TOTAL</b>   | <b>0</b> | <b>11.951.622</b> | <b>31.000</b> | <b>11.982.622</b>           |  |  |          |
| <b>*Recursos Vinculados</b> |  |          |                   |               |                             |  |  |          |

| DETALHAMENTO DA DESPESA POR MODALIDADE E POR GRUPO DE FONTE |              |             |                        |                        |                        |                |                             |                       |                   |
|---|--------------|-------------|------------------------|------------------------|------------------------|----------------|-----------------------------|-----------------------|-------------------|
|   |              |             |                        |                        |                        |                | Recursos de Todas as Fontes |                       | R\$ 1,00          |
| Ação  | Grupo Fonte  | Mod. Aplic. | Pessoal e Enc. Sociais | Juros e Enc. da Dívida | Outras Desp. Correntes | Investimentos  | Inversões Financeiras       | Amortização da Dívida | Total             |
| 6960  | 01           | 90          | 0                      | 0                      | 11.151.622             | 800.000        | 0                           | 0                     | 11.951.622        |
|   | 01           | T           | 0                      | 0                      | 11.151.622             | 800.000        | 0                           | 0                     | 11.951.622        |
|   | T            | T           | 0                      | 0                      | 11.151.622             | 800.000        | 0                           | 0                     | 11.951.622        |
| 9116  | 01           | 90          | 0                      | 0                      | 31.000                 | 0              | 0                           | 0                     | 31.000            |
|   | 01           | T           | 0                      | 0                      | 31.000                 | 0              | 0                           | 0                     | 31.000            |
|   | T            | T           | 0                      | 0                      | 31.000                 | 0              | 0                           | 0                     | 31.000            |
|   | <b>TOTAL</b> |             | <b>0</b>               | <b>0</b>               | <b>11.182.622</b>      | <b>800.000</b> | <b>0</b>                    | <b>0</b>              | <b>11.982.622</b> |

## 6900 - SECRETARIA DE ESTADO DO DESENVOLVIMENTO SUSTENTÁVEL E DO TURISMO

## 6961 - FUNDO ESTADUAL DO MEIO AMBIENTE - FEMa

| DEMONSTRATIVO DAS RECEITAS PRÓPRIAS |   |               |          |                 | R\$ 1,00 |
|-------------------------------------|---|---------------|----------|-----------------|----------|
| CÓDIGO                              | ESPECIFICAÇÃO   | RECEITA BRUTA | DEDUÇÕES | RECEITA LÍQUIDA |          |
| 1.0.0.0.00.0.0.00.00                | Receitas Correntes                                    | 8.315.134     | 0        | 8.315.134       |          |
| 1.3.0.0.00.0.0.00.00                | Receita Patrimonial                                   | 509.642       | 0        | 509.642         |          |
| 1.3.2.0.00.0.0.00.00                | Valores Mobiliários                                   | 509.642       | 0        | 509.642         |          |
| 1.3.2.1.00.0.0.00.00                | Juros e Correções Monetárias                          | 509.642       | 0        | 509.642         |          |
| 1.3.2.1.00.1.0.00.00                | Remuneração de Depósitos Bancários                    | 509.642       | 0        | 509.642         |          |
| 1.9.0.0.00.0.0.00.00                | Outras Receitas Correntes                             | 7.805.492     | 0        | 7.805.492       |          |
| 1.9.1.0.00.0.0.00.00                | Multas Administrativas, Contratuais e Judiciais       | 7.805.492     | 0        | 7.805.492       |          |
| 1.9.1.0.01.0.0.00.00                | Multas Previstas em Legislação Específica             | 7.805.492     | 0        | 7.805.492       |          |
| 1.9.1.0.01.1.0.00.00                | Multas Previstas em Legislação Específica             | 7.805.492     | 0        | 7.805.492       |          |
| 1.9.1.0.01.1.1.00.00                | Multas Previstas em Legislação Específica - Principal | 7.805.492     | 0        | 7.805.492       |          |
| 1.9.1.0.01.1.1.11.00                | Outras Multas   | 7.805.492     | 0        | 7.805.492       |          |
|                                     | <b>RECEITAS CORRENTES 8.315.134</b>                   |               |          |                 |          |
|                                     | <b>RECEITAS DE CAPITAL 0</b>                          |               |          |                 |          |
|                                     | <b>TOTAL GERAL 8.315.134</b>                          |               |          |                 |          |

| CONSOLIDAÇÃO DA RECEITA DA UNIDADE        |  |  |  | R\$ 1,00          |
|---|--|--|--|-------------------|
| ESPECIFICAÇÃO                             |  |  |  | VALOR             |
| RECEITAS PRÓPRIAS                         |  |  |  | 11.660.346        |
| REPASSES DE RECURSOS DO TESOUREO ESTADUAL |  |  |  | 3.650.420         |
| <b>TOTAL</b>                              |  |  |  | <b>15.310.766</b> |

| PROGRAMA DE TRABALHO        |  |          |                   |                | Recursos de Todas as Fontes |  |  | R\$ 1,00 |
|-----------------------------|--|----------|-------------------|----------------|-----------------------------|--|--|----------|
| CÓDIGO                      | ESPECIFICAÇÃO  | PROJETOS | ATIVIDADES        | OPER.ESP       | TOTAL                       |  |  |          |
|                             | GESTÃO AMBIENTAL   | 0        | 11.602.104        | 0              | 11.602.104                  |  |  |          |
|                             | CONTROLE AMBIENTAL   | 0        | 11.602.104        | 0              | 11.602.104                  |  |  |          |
|                             | PARANÁ DO FUTURO: SUSTENTABILIDADE E TURISMO   | 0        | 11.602.104        | 0              | 11.602.104                  |  |  |          |
| 6961.18542026.294           | <b>*GESTÃO DA CONSERVAÇÃO E RECUPERAÇÃO DO MEIO AMBIENTE - FEMA</b>  | 0        | 11.602.104        | 0              | 11.602.104                  |  |  |          |
|                             | Concentrar recursos destinados a financiar planos, programas e projetos que objetivem o controle, a preservação, a conservação e a recuperação do meio ambiente.                 |          |                   |                |                             |  |  |          |
|                             | ENCARGOS ESPECIAIS   | 0        | 0                 | 363.450        | 363.450                     |  |  |          |
|                             | OUTROS ENCARGOS ESPECIAIS  | 0        | 0                 | 363.450        | 363.450                     |  |  |          |
|                             | OBRIGAÇÕES ESPECIAIS   | 0        | 0                 | 363.450        | 363.450                     |  |  |          |
| 6961.28846999.064           | <b>*ENCARGOS ESPECIAIS - FEMA</b>  | 0        | 0                 | 363.450        | 363.450                     |  |  |          |
|                             | Cumprir as obrigações tributárias e contributivas, tais como: PASEP, precatórios, ações trabalhistas, obrigações de pequeno valor e outros encargos conforme legislação vigente. |          |                   |                |                             |  |  |          |
| <b>TOTAL</b>                |  | <b>0</b> | <b>11.602.104</b> | <b>363.450</b> | <b>11.965.554</b>           |  |  |          |
| <b>*Recursos Vinculados</b> |  |          |                   |                |                             |  |  |          |

| DETALHAMENTO DA DESPESA POR MODALIDADE E POR GRUPO DE FONTE |             |             |                        |          |          |                        |                        |               |                             |                       |                |
|---|-------------|-------------|------------------------|----------|----------|------------------------|------------------------|---------------|-----------------------------|-----------------------|----------------|
| Ação  | Grupo Fonte | Mod. Aplic. | Pessoal e Enc. Sociais |          |          | Juros e Enc. da Dívida | Outras Desp. Correntes | Investimentos | Recursos de Todas as Fontes |                       | R\$ 1,00 Total |
|   |             |             |                        |          |          |                        |                        |               | Inversões Financeiras       | Amortização da Dívida |                |
| 6294  | 01          | 90          | 0                      | 0        | 0        | 486.970                | 3.000.000              | 0             | 0                           | 3.486.970             |                |
|   | 01          | 91          | 0                      | 0        | 0        | 50.000                 | 0                      | 0             | 0                           | 50.000                |                |
|   | 01          | T           | 0                      | 0        | 0        | 536.970                | 3.000.000              | 0             | 0                           | 3.536.970             |                |
|   | 95          | 90          | 0                      | 0        | 0        | 8.065.134              | 0                      | 0             | 0                           | 8.065.134             |                |
|   | 95          | T           | 0                      | 0        | 0        | 8.065.134              | 0                      | 0             | 0                           | 8.065.134             |                |
| 9064  | T           | T           | 0                      | 0        | 0        | 8.602.104              | 3.000.000              | 0             | 0                           | 11.602.104            |                |
|   | 01          | 90          | 0                      | 0        | 0        | 113.450                | 0                      | 0             | 0                           | 113.450               |                |
|   | 01          | T           | 0                      | 0        | 0        | 113.450                | 0                      | 0             | 0                           | 113.450               |                |
|   | 95          | 90          | 0                      | 0        | 0        | 250.000                | 0                      | 0             | 0                           | 250.000               |                |
|   | 95          | T           | 0                      | 0        | 0        | 250.000                | 0                      | 0             | 0                           | 250.000               |                |
|   | T           | T           | 0                      | 0        | 0        | 363.450                | 0                      | 0             | 0                           | 363.450               |                |
| <b>TOTAL</b>  |             |             | <b>0</b>               | <b>0</b> | <b>0</b> | <b>8.965.554</b>       | <b>3.000.000</b>       | <b>0</b>      | <b>0</b>                    | <b>11.965.554</b>     |                |







# **SEIL - SECR. DE ESTADO DE INFRAESTRUTURA E LOGÍSTICA**



**LEGISLAÇÃO**

Lei Estadual nº 16.841, de 28 de junho de 2011 (Criação);  
Lei Estadual nº 19.848, de 03 de maio de 2019 (Alteração);  
Decreto nº 2.706, de 21 de setembro de 2011 (Regulamento);  
Decreto n.º 4.523 de 16 de abril de 2020 (Altera o Regulamento);  
Lei Estadual nº 17.895 de 27 de dezembro de 2013 (Autoriza a transformação da Autarquia Administração dos Portos de Paranaguá e Antonina - APPA em Empresa Pública sob a mesma denominação, e dá outras providências).

**ATRIBUIÇÕES**

A promoção da articulação da política, planos, programas, projetos e ações de infraestrutura e logística integrando os diversos modais no conceito de rede de mobilidade sustentável e voltados para o desenvolvimento socioeconômico ambiental;  
A orientação normativa e a execução, através de seus órgãos especializados de administração indireta, do monitoramento do desenvolvimento das ações nas áreas em que atua;  
O fortalecimento da capacidade institucional e técnica;  
O compartilhamento e integração de sua programação com as demais iniciativas de desenvolvimento econômico e da atuação das entidades vinculadas;  
A promoção de ações eficazes para a maximização dos investimentos e da captação de recursos junto a instituições públicas e privadas para a área de infraestrutura e logística;  
A priorização e definição de critérios para alocação de recursos;  
O monitoramento e fiscalização da aplicação de recursos, dos custos operacionais, visando à sustentabilidade operacional.;  
A atribuição do Departamento é executar o programa rodoviário de acordo com diretrizes gerais e específicas que regem a ação governamental e programar, executar e controlar todos os serviços técnicos e administrativos concernentes a estudos, projetos, obras, conservação, operação e administração das estradas e obra de arte rodoviárias compreendidos no Plano Rodoviário Estadual, nos planos complementares e nos programas anuais especiais definidos pela Secretaria de Infraestrutura e Logística.

**A – Resumos Gerais**

| 7700 – SECRETARIA DE ESTADO DE INFRAESTRUTURA E LOGÍSTICA |   |                             |                    |                      |                    |                          |                    |          |
|---|---|-----------------------------|--------------------|----------------------|--------------------|--------------------------|--------------------|----------|
| PROGRAMA DE TRABALHO                                      |   |                             |                    |                      |                    |                          |                    |          |
| CÓDIGO  | ESPECIFICAÇÃO   | Recursos de Todas as Fontes |                    |                      |                    |                          |                    | R\$ 1,00 |
|   |   | CORRENTES                   | TESOURO<br>CAPITAL | TOTAL                | CORRENTES          | OUTRAS FONTES<br>CAPITAL | TOTAL              |          |
|   | URBANISMO   | 7.626.761                   | 0                  | 7.626.761            | 0                  | 0                        | 0                  | 0        |
|   | ADMINISTRAÇÃO GERAL   | 97.080.912                  | 1.612.645          | 98.693.557           | 43.128.900         | 2.500.000                | 45.628.900         |          |
|   | GESTÃO ADMINISTRATIVA   | 97.080.912                  | 2.612.645          | 99.693.557           | 50.597.596         | 5.160.000                | 55.757.596         |          |
| 7700.15122426.300   | *GESTÃO ADMINISTRATIVA – SEIL   | 7.626.761                   | 0                  | 7.626.761            | 0                  | 0                        | 0                  |          |
|   | TRANSPORTE  | 149.239.126                 | 947.735.934        | 1.096.975.060        | 208.052.960        | 139.777.724              | 347.830.684        |          |
|   | PLANEJAMENTO E ORÇAMENTO  | 10.000                      | 0                  | 10.000               | 0                  | 0                        | 0                  |          |
|   | MODERNIZAÇÃO DA INFRAESTRUTURA DO PARANÁ  | 59.784.975                  | 945.123.289        | 1.004.908.264        | 157.455.364        | 134.617.724              | 292.073.088        |          |
| 7700.26121116.302   | GESTÃO DE PLANOS, PROGRAMAS E PROJETOS  | 10.000                      | 0                  | 10.000               | 0                  | 0                        | 0                  |          |
|   | ADMINISTRAÇÃO GERAL   | 97.080.912                  | 1.612.645          | 98.693.557           | 43.128.900         | 2.500.000                | 45.628.900         |          |
|   | GESTÃO ADMINISTRATIVA   | 97.080.912                  | 2.612.645          | 99.693.557           | 50.597.596         | 5.160.000                | 55.757.596         |          |
| 7700.26122426.309   | GESTÃO ADMINISTRATIVA – DER   | 89.454.151                  | 1.612.645          | 91.066.796           | 43.128.900         | 2.500.000                | 45.628.900         |          |
|   | TRANSPORTE AÉREO  | 0                           | 15.000             | 15.000               | 0                  | 0                        | 0                  |          |
|   | MODERNIZAÇÃO DA INFRAESTRUTURA DO PARANÁ  | 59.784.975                  | 945.123.289        | 1.004.908.264        | 157.455.364        | 134.617.724              | 292.073.088        |          |
| 7700.26781116.387   | FOMENTO AEROVIÁRIO  | 0                           | 15.000             | 15.000               | 0                  | 0                        | 0                  |          |
|   | TRANSPORTE RODOVIÁRIO   | 59.774.975                  | 946.093.289        | 1.005.868.264        | 164.924.060        | 137.277.724              | 302.201.784        |          |
|   | MODERNIZAÇÃO DA INFRAESTRUTURA DO PARANÁ  | 59.784.975                  | 945.123.289        | 1.004.908.264        | 157.455.364        | 134.617.724              | 292.073.088        |          |
| 7700.26782115.007   | *PROGRAMA ROTAS DO DESENVOLVIMENTO – BANCO DO BRASIL  | 0                           | 501.000            | 501.000              | 0                  | 0                        | 0                  |          |
| 7700.26782115.066   | *GESTÃO DE PROJETOS RODOVIÁRIOS ESTRUTURANTES –PROGRAMA AVANÇA PARANÁ                               | 0                           | 6.001.000          | 6.001.000            | 0                  | 0                        | 0                  |          |
| 7700.26782115.067   | *PROGRAMA ESTRATÉGICO DE INFRAESTRUTURA E LOGÍSTICA DE TRANSPORTES DO PARANÁ – BID – DER            | 0                           | 381.371.904        | 381.371.904          | 0                  | 0                        | 0                  |          |
| 7700.26782116.386   | *FOMENTO RODOVIÁRIO   | 1.520.638                   | 400.406.675        | 401.927.313          | 0                  | 0                        | 0                  |          |
| 7700.26782116.397   | *GESTÃO DE PROJETOS E MODERNIZAÇÃO DO SISTEMA RODOVIÁRIO ESTADUAL                                   | 5.000.000                   | 114.734.805        | 119.734.805          | 470.000            | 0                        | 470.000            |          |
| 7700.26782116.398   | *ADMINISTRAÇÃO DA MANUTENÇÃO E SEGURANÇA DO SISTEMA RODOVIÁRIO ESTADUAL                             | 53.254.337                  | 42.077.905         | 95.332.242           | 115.734.754        | 130.116.824              | 245.851.578        |          |
| 7700.26782116.399   | *GESTÃO DE OPERAÇÃO DE RODOVIAS ESTADUAIS E FEDERAIS DELEGADAS SOB REGIME DE CONCESSÃO              | 0                           | 0                  | 0                    | 35.750.610         | 900                      | 35.751.510         |          |
| 7700.26782116.521   | *SEGURANÇA VIÁRIA LEGAL   | 0                           | 0                  | 0                    | 5.500.000          | 4.500.000                | 10.000.000         |          |
|   | GESTÃO ADMINISTRATIVA   | 97.080.912                  | 2.612.645          | 99.693.557           | 50.597.596         | 5.160.000                | 55.757.596         |          |
| 7700.26782426.396   | *GESTÃO DAS AÇÕES DA POLÍCIA RODOVIÁRIA ESTADUAL  | 0                           | 0                  | 0                    | 7.413.696          | 2.500.000                | 9.913.696          |          |
| 7700.26782426.520   | *GESTÃO DE OUTORGA E FISCALIZAÇÃO DO SISTEMA DE TRANSPORTE RODOVIÁRIO INTERMUNICIPAL DE PASSAGEIROS | 0                           | 1.000.000          | 1.000.000            | 55.000             | 160.000                  | 215.000            |          |
|   | TRANSPORTE HIDROVIÁRIO  | 0                           | 15.000             | 15.000               | 0                  | 0                        | 0                  |          |
|   | MODERNIZAÇÃO DA INFRAESTRUTURA DO PARANÁ  | 59.784.975                  | 945.123.289        | 1.004.908.264        | 157.455.364        | 134.617.724              | 292.073.088        |          |
| 7700.26784116.388   | FOMENTO AQUAVIÁRIO  | 0                           | 15.000             | 15.000               | 0                  | 0                        | 0                  |          |
|   | ENCARGOS ESPECIAIS  | 200.620                     | 0                  | 200.620              | 4.523.616          | 0                        | 4.523.616          |          |
|   | OUTROS ENCARGOS ESPECIAIS   | 200.620                     | 0                  | 200.620              | 4.523.616          | 0                        | 4.523.616          |          |
|   | OBRIGAÇÕES ESPECIAIS  | 200.620                     | 0                  | 200.620              | 4.523.616          | 0                        | 4.523.616          |          |
| 7700.28846999.100   | *ENCARGOS ESPECIAIS – DER   | 200.620                     | 0                  | 200.620              | 4.523.616          | 0                        | 4.523.616          |          |
|   | <b>TOTAL</b>  | <b>157.066.507</b>          | <b>947.735.934</b> | <b>1.104.802.441</b> | <b>212.576.576</b> | <b>139.777.724</b>       | <b>352.354.300</b> |          |
|   | <b>*Recursos Vinculados</b>   |                             |                    |                      |                    |                          |                    |          |

**DEMONSTRATIVO DA DESPESA POR UNIDADES ORÇAMENTÁRIAS E CATEGORIAS ECONÔMICAS SEGUNDO A ORIGEM DOS RECURSOS**

| DEMONSTRATIVO DA DESPESA POR UNIDADES ORÇAMENTÁRIAS E CATEGORIAS ECONÔMICAS SEGUNDO A ORIGEM DOS RECURSOS |  |                             |                    |                      |                    |                          |                    |          |
|---|--|-----------------------------|--------------------|----------------------|--------------------|--------------------------|--------------------|----------|
| CÓDIGO  | ESPECIFICAÇÃO  | Recursos de Todas as Fontes |                    |                      |                    |                          |                    | R\$ 1,00 |
|   |  | CORRENTES                   | TESOURO<br>CAPITAL | TOTAL                | CORRENTES          | OUTRAS FONTES<br>CAPITAL | TOTAL              |          |
| 7702  | DIRETORIA GERAL  | 7.626.761                   | 0                  | 7.626.761            | 0                  | 0                        | 0                  |          |
| 7703  | DEPARTAMENTO DE GESTÃO E PLANEJAMENTO DE INFRAESTRUTURA E LOGÍSTICA        | 10.000                      | 0                  | 10.000               | 0                  | 0                        | 0                  |          |
| 7704  | DEPARTAMENTO DE FOMENTO MUNICIPAL PARA AÇÕES DE INFRAESTRUTURA E LOGÍSTICA | 1.520.638                   | 400.436.675        | 401.957.313          | 0                  | 0                        | 0                  |          |
| 7730  | DEPARTAMENTO DE ESTRADAS DE RODAGEM – DER                                  | 147.909.108                 | 547.299.259        | 695.208.367          | 212.576.576        | 139.777.724              | 352.354.300        |          |
|   | <b>TOTAL</b>   | <b>157.066.507</b>          | <b>947.735.934</b> | <b>1.104.802.441</b> | <b>212.576.576</b> | <b>139.777.724</b>       | <b>352.354.300</b> |          |

## DISCRIMINAÇÃO DA DESPESA SEGUNDO OS DESDOBRAMENTOS POR ÓRGÃO/UNIDADE, GRUPO DE FONTES E MODALIDADE DE APLICAÇÃO

| Unid.        | Grupo Fonte | Mod. Aplic. | Pessoal e Enc. Sociais | Juros e Enc. da Dívida | Outras Desp. Correntes | Investimentos        | Recursos de Todas as Fontes |                       | R\$ 1,00 Total       |
|--------------|-------------|-------------|------------------------|------------------------|------------------------|----------------------|-----------------------------|-----------------------|----------------------|
|              |             |             |                        |                        |                        |                      | Inversões Financeiras       | Amortização da Dívida |                      |
| 7702         | 01          | 90          | 6.423.601              | 0                      | 632.500                | 0                    | 0                           | 0                     | 7.056.101            |
|              | 01          | 91          | 556.160                | 0                      | 14.500                 | 0                    | 0                           | 0                     | 570.660              |
|              | 01          | T           | 6.979.761              | 0                      | 647.000                | 0                    | 0                           | 0                     | 7.626.761            |
|              | T           | T           | 6.979.761              | 0                      | 647.000                | 0                    | 0                           | 0                     | 7.626.761            |
| 7703         | 01          | 90          | 0                      | 0                      | 10.000                 | 0                    | 0                           | 0                     | 10.000               |
|              | 01          | T           | 0                      | 0                      | 10.000                 | 0                    | 0                           | 0                     | 10.000               |
|              | T           | T           | 0                      | 0                      | 10.000                 | 0                    | 0                           | 0                     | 10.000               |
| 7704         | 01          | 40          | 0                      | 0                      | 0                      | 30.000               | 0                           | 0                     | 30.000               |
|              | 01          | T           | 0                      | 0                      | 0                      | 30.000               | 0                           | 0                     | 30.000               |
|              | 09          | 90          | 0                      | 0                      | 1.520.638              | 400.406.675          | 0                           | 0                     | 401.927.313          |
|              | 09          | T           | 0                      | 0                      | 1.520.638              | 400.406.675          | 0                           | 0                     | 401.927.313          |
| 7730         | T           | T           | 0                      | 0                      | 1.520.638              | 400.436.675          | 0                           | 0                     | 401.957.313          |
|              | 01          | 90          | 71.199.151             | 0                      | 61.177.117             | 175.925.355          | 0                           | 0                     | 308.301.623          |
|              | 01          | 91          | 15.532.840             | 0                      | 0                      | 0                    | 0                           | 0                     | 15.532.840           |
|              | 01          | T           | 86.731.991             | 0                      | 61.177.117             | 175.925.355          | 0                           | 0                     | 323.834.463          |
|              | 15          | 90          | 0                      | 0                      | 0                      | 371.373.904          | 0                           | 0                     | 371.373.904          |
|              | 15          | T           | 0                      | 0                      | 0                      | 371.373.904          | 0                           | 0                     | 371.373.904          |
|              | 95          | 40          | 0                      | 0                      | 120.000                | 0                    | 0                           | 0                     | 120.000              |
|              | 95          | 90          | 2.000.000              | 0                      | 210.306.576            | 139.777.724          | 0                           | 0                     | 352.084.300          |
|              | 95          | 91          | 0                      | 0                      | 150.000                | 0                    | 0                           | 0                     | 150.000              |
|              | 95          | T           | 2.000.000              | 0                      | 210.576.576            | 139.777.724          | 0                           | 0                     | 352.354.300          |
|              | T           | T           | 88.731.991             | 0                      | 271.753.693            | 687.076.983          | 0                           | 0                     | 1.047.562.667        |
| <b>TOTAL</b> |             |             | <b>95.711.752</b>      | <b>0</b>               | <b>273.931.331</b>     | <b>1.087.513.658</b> | <b>0</b>                    | <b>0</b>              | <b>1.457.156.741</b> |

**B – Detalhamento do Programa de Trabalho das Unidades****– Recursos de Todas as Fontes**

7700 – SECRETARIA DE ESTADO DE INFRAESTRUTURA E LOGÍSTICA

7702 – DIRETORIA GERAL

## PROGRAMA DE TRABALHO

| CÓDIGO                      | ESPECIFICAÇÃO   | PROJETOS | Recursos de Todas as Fontes |          | R\$ 1,00 TOTAL   |
|-----------------------------|---|----------|-----------------------------|----------|------------------|
|                             |   |          | ATIVIDADES                  | OPER.ESP |                  |
|                             | URBANISMO   | 0        | 7.626.761                   | 0        | 7.626.761        |
|                             | ADMINISTRAÇÃO GERAL   | 0        | 7.626.761                   | 0        | 7.626.761        |
|                             | GESTÃO ADMINISTRATIVA   | 0        | 7.626.761                   | 0        | 7.626.761        |
| 7702.15122426.300           | <b>*GESTÃO ADMINISTRATIVA – SEIL</b>  | 0        | 7.626.761                   | 0        | 7.626.761        |
|                             | Manter a estrutura administrativa da Unidade para o bom funcionamento de suas atividades. Efetuar a gestão de recursos humanos, das despesas com manutenção mínima (luz, água, energia, informática e telecomunicações), dos serviços de terceiros, e das demais despesas necessárias ao seu funcionamento. |          |                             |          |                  |
| <b>TOTAL</b>                |   | <b>0</b> | <b>7.626.761</b>            | <b>0</b> | <b>7.626.761</b> |
| <b>*Recursos Vinculados</b> |   |          |                             |          |                  |

## DETALHAMENTO DA DESPESA POR MODALIDADE E POR GRUPO DE FONTE

| Ação         | Grupo Fonte | Mod. Aplic. | Pessoal e Enc. Sociais | Juros e Enc. da Dívida | Outras Desp. Correntes | Investimentos | Recursos de Todas as Fontes |                       | R\$ 1,00 Total   |
|--------------|-------------|-------------|------------------------|------------------------|------------------------|---------------|-----------------------------|-----------------------|------------------|
|              |             |             |                        |                        |                        |               | Inversões Financeiras       | Amortização da Dívida |                  |
| 6300         | 01          | 90          | 6.423.601              | 0                      | 632.500                | 0             | 0                           | 0                     | 7.056.101        |
|              | 01          | 91          | 556.160                | 0                      | 14.500                 | 0             | 0                           | 0                     | 570.660          |
|              | 01          | T           | 6.979.761              | 0                      | 647.000                | 0             | 0                           | 0                     | 7.626.761        |
|              | T           | T           | 6.979.761              | 0                      | 647.000                | 0             | 0                           | 0                     | 7.626.761        |
| <b>TOTAL</b> |             |             | <b>6.979.761</b>       | <b>0</b>               | <b>647.000</b>         | <b>0</b>      | <b>0</b>                    | <b>0</b>              | <b>7.626.761</b> |

## 7700 - SECRETARIA DE ESTADO DE INFRAESTRUTURA E LOGÍSTICA

## 7703 - DEPARTAMENTO DE GESTÃO E PLANEJAMENTO DE INFRAESTRUTURA E LOGÍSTICA

## PROGRAMA DE TRABALHO

| CÓDIGO                      | ESPECIFICAÇÃO  | PROJETOS | ATIVIDADES    | OPER.ESP | TOTAL         |
|-----------------------------|--|----------|---------------|----------|---------------|
|                             |  |          |               |          |               |
|                             | TRANSPORTE   | 0        | 10.000        | 0        | 10.000        |
|                             | PLANEJAMENTO E ORÇAMENTO   | 0        | 10.000        | 0        | 10.000        |
|                             | MODERNIZAÇÃO DA INFRAESTRUTURA DO PARANÁ   | 0        | 10.000        | 0        | 10.000        |
| 7703.26121116.302           | <b>GESTÃO DE PLANOS, PROGRAMAS E PROJETOS</b>  | 0        | 10.000        | 0        | 10.000        |
|                             | Orientar a implementação de políticas públicas na área de infraestrutura de transporte e logística. Realizar o planejamento de ações para implantação de projetos de infraestrutura e logística por meio do desenvolvimento de planos, programas e projetos multimodais. |          |               |          |               |
| <b>TOTAL</b>                |  | <b>0</b> | <b>10.000</b> | <b>0</b> | <b>10.000</b> |
| <b>*Recursos Vinculados</b> |  |          |               |          |               |

## DETALHAMENTO DA DESPESA POR MODALIDADE E POR GRUPO DE FONTE

| Ação         | Grupo Fonte | Mod. Aplic. | Pessoal e Enc. Sociais | Juros e Enc. da Dívida | Outras Desp. Correntes | Investimentos | Recursos de Todas as Fontes |                       | R\$ 1,00 Total |
|--------------|-------------|-------------|------------------------|------------------------|------------------------|---------------|-----------------------------|-----------------------|----------------|
|              |             |             |                        |                        |                        |               | Inversões Financeiras       | Amortização da Dívida |                |
| 6302         | 01          | 90          | 0                      | 0                      | 10.000                 | 0             | 0                           | 0                     | 10.000         |
|              | 01          | T           | 0                      | 0                      | 10.000                 | 0             | 0                           | 0                     | 10.000         |
|              | T           | T           | 0                      | 0                      | 10.000                 | 0             | 0                           | 0                     | 10.000         |
| <b>TOTAL</b> |             |             | <b>0</b>               | <b>0</b>               | <b>10.000</b>          | <b>0</b>      | <b>0</b>                    | <b>0</b>              | <b>10.000</b>  |

## 7700 - SECRETARIA DE ESTADO DE INFRAESTRUTURA E LOGÍSTICA

## 7704 - DEPARTAMENTO DE FOMENTO MUNICIPAL PARA AÇÕES DE INFRAESTRUTURA E LOGÍSTICA

## PROGRAMA DE TRABALHO

| CÓDIGO            | ESPECIFICAÇÃO  | PROJETOS | ATIVIDADES  | OPER.ESP | TOTAL       |
|-------------------|--|----------|-------------|----------|-------------|
|                   |  |          |             |          |             |
|                   | TRANSPORTE   | 0        | 401.957.313 | 0        | 401.957.313 |
|                   | TRANSPORTE AÉREO   | 0        | 15.000      | 0        | 15.000      |
|                   | MODERNIZAÇÃO DA INFRAESTRUTURA DO PARANÁ   | 0        | 401.957.313 | 0        | 401.957.313 |
| 7704.26781116.387 | <b>FOMENTO AEROMARÍTIMO</b>  | 0        | 15.000      | 0        | 15.000      |
|                   | Melhorar as condições estruturais dos aeródromos públicos do Estado. Promover ações para o fomento municipal no modal aeromárítimo, destinadas à melhoria da infraestrutura dos aeródromos e aeroportos públicos, garantindo a acessibilidade às regiões do Estado para fins de atendimento médico, empresarial e humanitário, nas situações que se fizerem necessárias, além da promoção de negócios. |          |             |          |             |
|                   | TRANSPORTE RODOVIÁRIO  | 0        | 401.927.313 | 0        | 401.927.313 |
|                   | MODERNIZAÇÃO DA INFRAESTRUTURA DO PARANÁ   | 0        | 401.957.313 | 0        | 401.957.313 |

Continua na próxima página

| PROGRAMA DE TRABALHO        |   |          |                    |          | Recursos de Todas as Fontes |  |  | R\$ 1,00 |
|-----------------------------|---|----------|--------------------|----------|-----------------------------|--|--|----------|
| CÓDIGO                      | ESPECIFICAÇÃO   | PROJETOS | ATIVIDADES         | OPER.ESP | TOTAL                       |  |  |          |
| 7704.26782116.386           | <b>*FOMENTO RODOVIÁRIO</b><br>Promover a melhoria da trafegabilidade das vias (estradas, ruas, ciclovias, etc) municipais. Promover ações para o fomento municipal, voltadas para o modal rodoviário, baseado em estudos de desenvolvimento local e regional, visando aprimorar as condições para o transporte da população urbana, o transporte de safra, escolar, saúde pública e de outros usuários nessas vias. | 0        | 401.927.313        | 0        | 401.927.313                 |  |  |          |
| <b>OBRAS</b>                |   |          |                    |          |                             |  |  |          |
| CÓDIGO                      | ESPECIFICAÇÃO   | UNIDADE  | QTDE               | GR.FT.   | TOTAL                       |  |  |          |
| 0006                        | NOROESTE<br>Restaurar, implantar e pavimentar BR-487, Estrada Boiadeira (Em Execução)   | km       | 47                 | 09       | 117.266.321                 |  |  |          |
| 0007                        | OESTE / Cascavel<br>Implantar marginal e duplicar BR-277 em Cascavel (Em Execução)  | km       | 7                  | 09       | 62.062.168                  |  |  |          |
| 0008                        | OESTE / Cascavel<br>Executar obras de adequação da capacidade da Rodovia BR-163 - Contorno Oeste de Cascavel (Em Execução)  | km       | 19                 | 09       | 53.983.834                  |  |  |          |
| 0009                        | OESTE / Cascavel<br>Executar obra do Contorno Rodoviário de Guaíra ç BR 163: Implantar e pavimentar trecho rodoviário no Município de Guaíra, ligando a BR ç 277 à Ponte Ayrton Senna (Não Iniciado)  | km       | 5                  | 09       | 30.541.454                  |  |  |          |
| 0001                        | OESTE / Foz do Iguaçu<br>Construir ponte internacional entre Brasil e Paraguai (Em Execução)  | m        | 760                | 09       | 15.408.831                  |  |  |          |
| 0002                        | OESTE / Foz do Iguaçu<br>Construir acesso entre a ponte internacional e a BR-277 (Em Execução)  | km       | 11                 | 09       | 23.446.274                  |  |  |          |
| 0003                        | OESTE / Foz do Iguaçu<br>Duplicar e manter segmento da BR 469/PR na Rodovia das Cataratas. Segmento KM12,7 - KM 21,4, no município de Foz do Iguaçu (Não Iniciado)  | m        | 8.700              | 09       | 61.496.917                  |  |  |          |
| 0005                        | OESTE / Foz do Iguaçu<br>Implantar iluminação viária urbana na BR 277 (Não Iniciado)  | km       | 21                 | 09       | 9.650.315                   |  |  |          |
| 0004                        | OESTE / Guaíra<br>Recuperar Ponte Ayrton Senna entre os Municípios de Guaíra-PR e Novo Mundo-MS (Não Iniciado)  | m        | 4.700              | 09       | 15.186.387                  |  |  |          |
| 0010                        | OESTE / Ramilândia<br>Executar obras viárias estratégicas de ligação intermunicipal Ramilândia - Santa Helena, passando pelos municípios de Missal e Diamante do Oeste. (Em Elaboração)   | km       | 26                 | 09       | 10.587.671                  |  |  |          |
|                             | TRANSPORTE HIDROVIÁRIO  | 0        | 15.000             | 0        | 15.000                      |  |  |          |
|                             | MODERNIZAÇÃO DA INFRAESTRUTURA DO PARANÁ  | 0        | 401.957.313        | 0        | 401.957.313                 |  |  |          |
| 7704.26784116.388           | <b>FOMENTO AQUAVIÁRIO</b><br>Melhorar as condições de segurança e navegabilidade, dos usuários das travessias fluviais, mediante a aquisição e recuperação das balsas; bem como na construção e conservação dos atracadouros.   | 0        | 15.000             | 0        | 15.000                      |  |  |          |
| <b>TOTAL</b>                |   | <b>0</b> | <b>401.957.313</b> | <b>0</b> | <b>401.957.313</b>          |  |  |          |
| <b>*Recursos Vinculados</b> |   |          |                    |          |                             |  |  |          |

## DETALHAMENTO DA DESPESA POR MODALIDADE E POR GRUPO DE FONTE

| Ação         | Grupo Fonte | Mod. Aplic. | Pessoal e Enc. Sociais | Juros e Enc. da Dívida | Outras Desp. Correntes | Investimentos      | Recursos de Todas as Fontes |                       | R\$ 1,00           |
|--------------|-------------|-------------|------------------------|------------------------|------------------------|--------------------|-----------------------------|-----------------------|--------------------|
|              |             |             |                        |                        |                        |                    | Inversões Financeiras       | Amortização da Dívida | Total              |
| 6386         | 09          | 90          | 0                      | 0                      | 1.520.638              | 400.406.675        | 0                           | 0                     | 401.927.313        |
|              | 09          | T           | 0                      | 0                      | 1.520.638              | 400.406.675        | 0                           | 0                     | 401.927.313        |
|              | T           | T           | 0                      | 0                      | 1.520.638              | 400.406.675        | 0                           | 0                     | 401.927.313        |
| 6387         | 01          | 40          | 0                      | 0                      | 0                      | 15.000             | 0                           | 0                     | 15.000             |
|              | 01          | T           | 0                      | 0                      | 0                      | 15.000             | 0                           | 0                     | 15.000             |
|              | T           | T           | 0                      | 0                      | 0                      | 15.000             | 0                           | 0                     | 15.000             |
| 6388         | 01          | 40          | 0                      | 0                      | 0                      | 15.000             | 0                           | 0                     | 15.000             |
|              | 01          | T           | 0                      | 0                      | 0                      | 15.000             | 0                           | 0                     | 15.000             |
|              | T           | T           | 0                      | 0                      | 0                      | 15.000             | 0                           | 0                     | 15.000             |
| <b>TOTAL</b> |             |             | <b>0</b>               | <b>0</b>               | <b>1.520.638</b>       | <b>400.436.675</b> | <b>0</b>                    | <b>0</b>              | <b>401.957.313</b> |



7700 – SECRETARIA DE ESTADO DE INFRAESTRUTURA E LOGÍSTICA

7730 – DEPARTAMENTO DE ESTRADAS DE RODAGEM – DER

|                                       |   | DEMONSTRATIVO DAS RECEITAS PRÓPRIAS |                                |                 | R\$ 1,00 |
|---------------------------------------|---|-------------------------------------|--------------------------------|-----------------|----------|
| CÓDIGO                                | ESPECIFICAÇÃO   | RECEITA BRUTA                       | DEDUÇÕES                       | RECEITA LÍQUIDA |          |
| 1.0.0.0.00.0.0.00.00                  | Receitas Correntes  | 352.354.300                         | 0                              | 352.354.300     |          |
| 1.1.0.0.00.0.0.00.00                  | Impostos, Taxas e Contribuições de Melhoria   | 6.102.200                           | 0                              | 6.102.200       |          |
| 1.1.2.0.00.0.0.00.00                  | Taxas   | 6.102.200                           | 0                              | 6.102.200       |          |
| 1.1.2.2.00.0.0.00.00                  | Taxas pela Prestação de Serviços  | 6.102.200                           | 0                              | 6.102.200       |          |
| 1.1.2.2.01.0.0.00.00                  | Taxas pela Prestação de Serviços  | 6.102.200                           | 0                              | 6.102.200       |          |
| 1.1.2.2.01.1.0.00.00                  | Taxas pela Prestação de Serviços  | 6.102.200                           | 0                              | 6.102.200       |          |
| 1.1.2.2.01.1.1.00.00                  | Taxas pela Prestação de Serviços – Principal  | 6.102.200                           | 0                              | 6.102.200       |          |
| 1.1.2.2.01.1.1.06.00                  | Outras Taxas pela Prestação de Serviços   | 6.102.200                           | 0                              | 6.102.200       |          |
| 1.3.0.0.00.0.0.00.00                  | Receita Patrimonial   | 1.528.200                           | 0                              | 1.528.200       |          |
| 1.3.2.0.00.0.0.00.00                  | Valores Mobiliários   | 1.528.200                           | 0                              | 1.528.200       |          |
| 1.3.2.1.00.0.0.00.00                  | Juros e Correções Monetárias  | 1.528.200                           | 0                              | 1.528.200       |          |
| 1.3.2.1.00.1.0.00.00                  | Remuneração de Depósitos Bancários  | 1.528.200                           | 0                              | 1.528.200       |          |
| 1.6.0.0.00.0.0.00.00                  | Receita de Serviços   | 125.669.990                         | 0                              | 125.669.990     |          |
| 1.6.1.0.00.0.0.00.00                  | Serviços Administrativos e Comerciais Gerais  | 125.669.990                         | 0                              | 125.669.990     |          |
| 1.6.1.0.03.0.0.00.00                  | Serviços de Registro, Certificação e Fiscalização   | 125.669.990                         | 0                              | 125.669.990     |          |
| 1.6.1.0.03.1.0.00.00                  | Serviços de Registro, Certificação e Fiscalização   | 125.669.990                         | 0                              | 125.669.990     |          |
| 1.6.1.0.03.1.1.00.00                  | Serviços de Registro, Certificação e Fiscalização – Principal   | 125.669.990                         | 0                              | 125.669.990     |          |
| 1.6.1.0.03.1.1.03.00                  | Serviço de Fiscalização   | 125.669.990                         | 0                              | 125.669.990     |          |
| 1.7.0.0.00.0.0.00.00                  | Transferências Correntes  | 35.528.310                          | 0                              | 35.528.310      |          |
| 1.7.4.0.00.0.0.00.00                  | Transferências de Instituições Privadas   | 35.528.310                          | 0                              | 35.528.310      |          |
| 1.7.4.8.00.0.0.00.00                  | Transferências de Instituições Privadas – Específicas de Estados, DF e Municípios                           | 35.528.310                          | 0                              | 35.528.310      |          |
| 1.7.4.8.10.0.0.00.00                  | Outras Transferência de Instituições Privadas para EST/DF/MUN – Não Especificadas Anteriormente             | 35.528.310                          | 0                              | 35.528.310      |          |
| 1.7.4.8.10.1.0.00.00                  | Outras Transferência de Instituições Privadas para EST/DF/MUN – Não Especificadas Anteriormente             | 35.528.310                          | 0                              | 35.528.310      |          |
| 1.7.4.8.10.1.1.00.00                  | Outras Transferência de Instituições Privadas para EST/DF/MUN – Não Especificadas Anteriormente – Principal | 35.528.310                          | 0                              | 35.528.310      |          |
| 1.9.0.0.00.0.0.00.00                  | Outras Receitas Correntes   | 183.525.600                         | 0                              | 183.525.600     |          |
| 1.9.1.0.00.0.0.00.00                  | Multas Administrativas, Contratuais e Judiciais   | 34.239.100                          | 0                              | 34.239.100      |          |
| 1.9.1.0.01.0.0.00.00                  | Multas Previstas em Legislação Específica   | 34.239.100                          | 0                              | 34.239.100      |          |
| 1.9.1.0.01.1.0.00.00                  | Multas Previstas em Legislação Específica   | 34.239.100                          | 0                              | 34.239.100      |          |
| 1.9.1.0.01.1.1.00.00                  | Multas Previstas em Legislação Específica – Principal   | 34.239.100                          | 0                              | 34.239.100      |          |
| 1.9.1.0.01.1.1.07.00                  | Multas Dec. da Operação do Transporte Rodoviário de Passageiros e Cargas                                    | 725.700                             | 0                              | 725.700         |          |
| 1.9.1.0.01.1.1.11.00                  | Outras Multas   | 33.513.400                          | 0                              | 33.513.400      |          |
| 1.9.9.0.00.0.0.00.00                  | Demais Receitas Correntes   | 149.286.500                         | 0                              | 149.286.500     |          |
| 1.9.9.0.99.0.0.00.00                  | Outras Receitas   | 149.286.500                         | 0                              | 149.286.500     |          |
| 1.9.9.0.99.1.0.00.00                  | Outras Receitas – Primárias   | 149.286.500                         | 0                              | 149.286.500     |          |
| 1.9.9.0.99.1.1.00.00                  | Outras Receitas – Primárias – Principal   | 149.286.500                         | 0                              | 149.286.500     |          |
| 1.9.9.0.99.1.1.01.00                  | Outras Receitas – Requisições de Pequeno Valor (RPV)  | 149.286.500                         | 0                              | 149.286.500     |          |
| 1.9.9.0.99.1.1.01.01                  | Outras Receitas – Requisições de Pequeno Valor (RPV)  | 149.286.500                         | 0                              | 149.286.500     |          |
| <b>RECEITAS CORRENTES 352.354.300</b> |   | <b>RECEITAS DE CAPITAL 0</b>        | <b>TOTAL GERAL 352.354.300</b> |                 |          |

| CONSOLIDAÇÃO DA RECEITA DA UNIDADE        |  | R\$ 1,00    |
|---|--|-------------|
| ESPECIFICAÇÃO                             |  | VALOR       |
| RECEITAS PRÓPRIAS                         |  | 372.416.000 |
| REPASSES DE RECURSOS DO TESOUREO ESTADUAL |  | 695.208.367 |

|              |                      |
|--------------|----------------------|
| <b>TOTAL</b> | <b>1.067.624.367</b> |
|--------------|----------------------|

| PROGRAMA DE TRABALHO     |   | Recursos de Todas as Fontes |             |          | R\$ 1,00      |
|--------------------------|---|-----------------------------|-------------|----------|---------------|
| CÓDIGO                   | ESPECIFICAÇÃO   | PROJETOS                    | ATIVIDADES  | OPER.ESP | TOTAL         |
|                          | TRANSPORTE  | 387.873.904                 | 654.964.527 | 0        | 1.042.838.431 |
|                          | ADMINISTRAÇÃO GERAL   | 0                           | 136.695.696 | 0        | 136.695.696   |
|                          | GESTÃO ADMINISTRATIVA   | 0                           | 147.824.392 | 0        | 147.824.392   |
| <b>7730.26122426.309</b> | <b>GESTÃO ADMINISTRATIVA – DER</b>  | 0                           | 136.695.696 | 0        | 136.695.696   |
|                          | Manter a estrutura administrativa da Unidade para o bom funcionamento de suas atividades. Efetuar a gestão de recursos humanos, das despesas com manutenção mínima (luz, água, energia, informática e telecomunicações), dos serviços de terceiros, e das demais despesas necessárias ao seu funcionamento. |                             |             |          |               |
|                          | TRANSPORTE RODOVIÁRIO   | 387.873.904                 | 518.268.831 | 0        | 906.142.735   |
|                          | MODERNIZAÇÃO DA INFRAESTRUTURA DO PARANÁ  | 387.873.904                 | 507.140.135 | 0        | 895.014.039   |
| <b>7730.26782115.007</b> | <b>*PROGRAMA ROTAS DO DESENVOLVIMENTO – BANCO DO BRASIL</b>   | 501.000                     | 0           | 0        | 501.000       |
|                          | Melhorar a infraestrutura rodoviária em pontos críticos, visando a maior segurança para os usuários .   |                             |             |          |               |

## PRODUTOS

| Especificações                                    | Produto         | Un. Medida | Mesorregiões |     |     |     |     |     |     |     |     |     |     |     | Total |   |
|---|-----------------|------------|--------------|-----|-----|-----|-----|-----|-----|-----|-----|-----|-----|-----|-------|---|
|   |                 |            | 900          | 905 | 910 | 915 | 920 | 925 | 930 | 935 | 940 | 945 | 990 | 995 |       |   |
| Desapropriar Áreas para a Implantação de Rodovias | área indenizada | m²         |              |     |     | 1   |     |     |     |     |     |     |     |     |       | 1 |

## OBRAS

| CÓDIGO                   | ESPECIFICAÇÃO  | UNIDADE | QTDE | GR. FT. | TOTAL     |
|--------------------------|--|---------|------|---------|-----------|
| 0001                     | METROPOLITANA DE CURITIBA / Almirante Tamandaré  |         |      |         |           |
|                          | Ampliar capacidade - PR 092 - Curitiba - Almirante Tamandaré Lote 2.1B - Ponte do Rio Barigui (Em Elaboração)  | km      | 1    | 15      | 500       |
| 0002                     | METROPOLITANA DE CURITIBA / Almirante Tamandaré  |         |      |         |           |
|                          | Ampliar capacidade - PR 092 - Curitiba - Almirante Tamandaré Lote 2.1A - Ponte do Rio Barigui (Em Execução)  | km      | 4    | 15      | 500       |
| <b>7730.26782115.066</b> | <b>*GESTÃO DE PROJETOS RODOVIÁRIOS ESTRUTURANTES –PROGRAMA AVANÇA PARANÁ</b>   |         |      |         | 6.001.000 |
|                          | Promover melhorias na infraestrutura de transportes rodoviário com implementação de novas técnicas proporcionando aos usuários da via melhor segurança nas estradas como também o crescimento econômico do Estado. |         |      |         |           |

## PRODUTOS

| Especificações  | Produto         | Un. Medida | Mesorregiões |     |     |     |     |     |     |     |     |     |     |     | Total |   |
|---|-----------------|------------|--------------|-----|-----|-----|-----|-----|-----|-----|-----|-----|-----|-----|-------|---|
|   |                 |            | 900          | 905 | 910 | 915 | 920 | 925 | 930 | 935 | 940 | 945 | 990 | 995 |       |   |
| Desapropriar, Indenizar e Reasentar desapropriado de áreas em implantação de Rodovias | área indenizada | m²         |              |     | 1   |     |     |     | 1   |     | 1   |     |     |     |       | 3 |

## OBRAS

| CÓDIGO | ESPECIFICAÇÃO  | UNIDADE | QTDE | GR. FT. | TOTAL |
|--------|--|---------|------|---------|-------|
| 0004   | Executar obras de Ampliação da Capacidade e Segurança da Rodovia PR-092, km 200+190 m ao km 327+300 m, no trecho ac. IV Jaguariaíva, entronc. BR 153 (A), numa extensão de 127,11 km (obra 44 retirado |         |      |         |       |
|        | CENTRO-ORIENTAL / Jaguariaíva  |         |      |         |       |
|        | do PA 6397) (Em Execução)  | km      | 127  | 15      | 100   |
| 0003   | Executar obras de duplicação da rodovia BR-277 e marginais no perímetro urbano de Guarapuava, entre os km 344,0 e 350,2, através da ampliação da pista principal e implantação de marginais,           |         |      |         |       |
|        | CENTRO-SUL / Guarapuava  |         |      |         |       |
|        | interseções em desnível, acostamentos, passeios e demais int (Em Execução)   | km      | 6    | 15      | 100   |
| 0011   | METROPOLITANA DE CURITIBA / São José dos Pinhais   |         |      |         |       |
|        | Construir Viaduto na Interseção BR-376 – Entroncamento entre a Rua Joinville e Alameda Bom Pastor em São José dos Pinhais (Em Elaboração)  | m       | 250  | 15      | 100   |

Continua na próxima página

| PROGRAMA DE TRABALHO |  | Recursos de Todas as Fontes |             |        | R\$ 1,00    |
|----------------------|--|-----------------------------|-------------|--------|-------------|
| CÓDIGO               | ESPECIFICAÇÃO  | UNIDADE                     | QTDE        | GR.FT. | TOTAL       |
| 0006                 | Executar obras de Ampliação da Capacidade e Segurança da Rodovia PR-323, km 174+640 ao km 349+750, no trecho entronc. PR 551 (Ac. a Dr. Camargo) ç entronc. PRC 272 PR 182 (Plan.) BR 272 (Plan.) Ac.<br>NOROESTE / Iporã  |                             |             |        |             |
| 0005                 | Iporã, numa extensão de 175,11 km (obra 44 retirado (Em Execução)<br>Elaborar dos projetos de engenharia e executar obras e todas as demais operações necessárias e suficientes para a entrega final de interseção em desnível (trincheira) localizada no km 163 da Rodovia<br>NORTE CENTRAL / Cambé   | km                          | 175         | 15     | 100         |
| 0007                 | BR-369, Interseção da Av. Brasil com a estrada Brat (Em Execução)<br>NORTE CENTRAL / Maringá   | km                          | 2           | 15     | 100         |
| 0009                 | Duplicar Rod.PR-317, trecho entre Maringá - Iguaraçu, extensão 21,820 km (obra 34 retirado do PA 6397) (Não Iniciado)  | km                          | 21          | 01     | 1.000.000   |
| 0010                 | OESTE / Assis Chateaubriand<br>Executar dos serviços para pavimentação asfáltica da rodovia PR-239, trecho Entr. PR/317 (Bragantina)- entr. PR 182, ext. 9,669 km (obra 27 retirado do PA 6397) (Paralisada)   | km                          | 9           | 15     | 100         |
| 0002                 | SUDOESTE / Dois Vizinhos<br>Executar serviços para implantação de ruas laterais e interseções de acesso ao Parque Industrial, na PR 281, em Dois Vizinhos, extensão 1,820 km (obra 28 retirado do PA 6397) (Paralisada)<br>Elaborar projetos básico e executivo de engenharia e executar obras de restauração em Whitetopping na PRC-280 no trecho entre o entroncamento da BR-153 até o acesso de Palmas, numa extensão de<br>SUDOESTE / Palmas | m                           | 1.820       | 15     | 100         |
|                      | 59,55 km. (Palmas - General Carneiro) (RDCI) (obra 35 r (Em Execução)  | km                          | 59          | 15     | 200         |
| 7730.26782115.067    | <b>*PROGRAMA ESTRATÉGICO DE INFRAESTRUTURA E LOGÍSTICA DE TRANSPORTES DO PARANÁ – BID – DER</b><br>Melhorar a logística de transportes do Estado pela diversificação dos modais rodoviário, aquaviário, aeroportuário e ferroviário, objetivando dar suporte ao desenvolvimento econômico por meio de obras de infraestrutura financiadas pelo Banco Interamericano de Desenvolvimento (BID).  |                             |             |        |             |
|                      |  |                             | 381.371.904 | 0      | 381.371.904 |

## PRODUTOS

| Especificações  | Produto         | Un. Medida | Mesorregiões |     |     |     |     |     |     |     |     |     |     |     | Total |
|---|-----------------|------------|--------------|-----|-----|-----|-----|-----|-----|-----|-----|-----|-----|-----|-------|
|   |                 |            | 900          | 905 | 910 | 915 | 920 | 925 | 930 | 935 | 940 | 945 | 990 | 995 |       |
| Desapropriar, Indenizar e Reasentar desapropriado de áreas em implantação de Rodovias | área indenizada | m²         |              | 1   | 1   | 5   | 1   | 1   |     |     |     | 1   |     |     | 10    |

## OBRAS

| CÓDIGO | ESPECIFICAÇÃO   | UNIDADE | QTDE  | GR.FT. | TOTAL      |
|--------|---|---------|-------|--------|------------|
| 0005   | CENTRO-ORIENTAL / Castro<br>Implantar Contorno Norte de Castro Lote 01 e 02 PR-340 (Em Execução)                        | km      | 14    | 15     | 45.000.000 |
| 0006   | CENTRO-ORIENTAL / Castro<br>Implantar Acesso ao Contorno Norte de Castro PR-340 Lote 02 (Em Execução)                   | m       | 2.600 | 15     | 1.000.000  |
| 0023   | CENTRO-ORIENTAL / Imbaú<br>Ampliar Capacidade da PR-160 - Imbaú - Reserva (Em Licitação)                                | km      | 32    | 15     | 45.000.000 |
| 0007   | CENTRO-SUL / Pitanga<br>Pavimentar PR-239 de Pitanga - Mato Rico (Em Execução)  | km      | 43    | 15     | 53.210.000 |
| 0004   | NORTE CENTRAL / Maringá<br>Duplicar Trecho Maringá - Cianorte, Subtrecho Paiçandú - Doutor Camargo PR-323 (Em Execução) | km      | 20    | 15     | 15.000.000 |
| 0017   | NORTE CENTRAL / Maringá<br>Ampliar Capacidade da PR-323 - Dr. Camargo - Jussara (Em Execução)                           | km      | 6     | 15     | 20.000.000 |

Continua na próxima página

| PROGRAMA DE TRABALHO |  | Recursos de Todas as Fontes |       |        | R\$ 1,00   |
|----------------------|--|-----------------------------|-------|--------|------------|
| CÓDIGO               | ESPECIFICAÇÃO  | UNIDADE                     | QTDE  | GR.FT. | TOTAL      |
| 0018                 | NORTE CENTRAL / Maringá  |                             |       |        |            |
|                      | Ampliar Capacidade PR-323 - Acesso a Mariluz (Em Execução)   | m                           | 4.200 | 15     | 32.029.000 |
| 0014                 | NORTE CENTRAL / São João do Ivaí   |                             |       |        |            |
|                      | Corrigir Pontos Críticos PR - 650 Alçamento São João do Ivaí - Godoy Moreira 6 pontos e 1 ponte (Em Execução)  | km                          | 4     | 15     | 8.430.000  |
| 0013                 | NORTE PIONEIRO / Carlópolis  |                             |       |        |            |
|                      | Recuperar Pontos Críticos PR-151 Correção Ribeirão Claro - Carlópolis (Em Execução)  | km                          | 1     | 15     | 997.830    |
| 0011                 | NORTE PIONEIRO / Siqueira Campos   |                             |       |        |            |
|                      | Ampliar Capacidade PR-092 Trecho Perímetro Urbano de Siqueira Campos (Em Execução)   | km                          | 4     | 15     | 29.400.000 |
| 0010                 | NORTE PIONEIRO / Wenceslau Braz  |                             |       |        |            |
|                      | Implantar Contorno de Wenceslau Braz (3km) (Em Execução)   | km                          | 3     | 15     | 1.244.000  |
| 0008                 | SUDESTE / Irati  |                             |       |        |            |
|                      | Implantar PR 364 - Irati-São Mateus do Sul (Em Execução)   | km                          | 49    | 15     | 41.300.000 |
| 0002                 | SUDOESTE / Coronel Domingos Soares   |                             |       |        |            |
|                      | Implantar Acesso PR 912 Coronel Domingos Soares (Em Execução)  | km                          | 27    | 15     | 2.000.000  |
| 0015                 | SUDOESTE / Coronel Vivida  |                             |       |        |            |
|                      | Reparar e Corrigir Pontos Críticos PR-484 - Boa Vista da Aparecida - Alto Alegre (Curva do Boi) e PR-562 Coronel Vivida - Alto Alegre (Serra São Braz) (Em Execução) | km                          | 1     | 15     | 363.456    |
| 0021                 | SUDOESTE / Coronel Vivida  |                             |       |        |            |
|                      | Reparar e Corrigir Pontos Críticos Rodovia PR-562, km 59 ao km 63, Trecho Coronel Vivida - Vista Alegre, e Inclusão de Faixas Adicionais (Em Execução)               | m                           | 3.600 | 15     | 737.500    |
| 0025                 | SUDOESTE / Marmeleiro  |                             |       |        |            |
|                      | Executar obras de ampliação da capacidade e segurança da Rodovia PRC-280 - Marmeleiro (Em Execução)  | km                          | 131   | 15     | 9.592.544  |

**7730.26782116.397 \*GESTÃO DE PROJETOS E MODERNIZAÇÃO DO SISTEMA RODOVIÁRIO ESTADUAL** 0 120.204.805 0 120.204.805

Assegurar uma infraestrutura de transportes suficiente, adequada e de qualidade às necessidades do Estado, facilitando a boa circulação de pessoas e a escoação da produção. Planejar, projetar e modernizar a malha rodoviária, aumentar o nível de serviço das vias do Sistema Rodoviário do Estado. Desenvolver estudos e projetos de engenharia e fomentar a pesquisa e desenvolvimento rodoviário.

## PRODUTOS

| Especificações  | Produto         | Un. Medida | Mesorregiões |     |     |     |     |     |     |     |     |     |     |     | Total |
|---|-----------------|------------|--------------|-----|-----|-----|-----|-----|-----|-----|-----|-----|-----|-----|-------|
|   |                 |            | 900          | 905 | 910 | 915 | 920 | 925 | 930 | 935 | 940 | 945 | 990 | 995 |       |
| Desapropriar, Indenizar e Reasentar desapropriado de áreas em implantação de Rodovias | área indenizada | m²         |              | 1   | 1   | 2   |     | 2   | 2   |     |     |     |     |     | 8     |

## OBRAS

| CÓDIGO | ESPECIFICAÇÃO   | UNIDADE | QTDE  | GR.FT. | TOTAL      |
|--------|---|---------|-------|--------|------------|
| 0049   | CENTRO-OCIDENTAL  |         |       |        |            |
|        | Reabilitar, Restaurar e Ampliar Capacidade PR-180 Trecho Goioerê - Quarto Centenário, com Extensão de 11.130 m (Em Licitação)   | km      | 11    | 01     | 5.000.000  |
| 0055   | METROPOLITANA DE CURITIBA / Cerro Azul  |         |       |        |            |
|        | Implantar e pavimentar trecho entre as cidades de Cerro Azul e Dr. Ulysses, em uma extensão (Em Licitação)  | km      | 12    | 01     | 1.000.000  |
| 0054   | METROPOLITANA DE CURITIBA / Curitiba  |         |       |        |            |
|        | Executar e Implantar Melhorias na PR-417(Rodovia da Uva), Trecho Rua Theodoro Makiolka - Entr. PR 418 (Cont. Norte de Curitiba), com Extensão 4.240 m (Em Elaboração) | m       | 4.240 | 01     | 2.000.000  |
| 0056   | METROPOLITANA DE CURITIBA / Curitiba  |         |       |        |            |
|        | Duplicar PR-417 - (Rodovia da Uva), no trecho Rua Theodoro Makiolka- entre PR 418 (Contorno Norte de Curitiba) (Em Licitação)   | m       | 4.240 | 01     | 1.000.000  |
| 0024   | METROPOLITANA DE CURITIBA   |         |       |        |            |
|        | Readequar Canal de Macro drenagem Avenida Juscelino Kubitschek de Oliveira em Matinhos (Em Execução)  | m       | 2.400 | 01     | 15.500.000 |

Continua na próxima página

| PROGRAMA DE TRABALHO     |  | Recursos de Todas as Fontes |       |             | R\$ 1,00   |             |
|--------------------------|--|-----------------------------|-------|-------------|------------|-------------|
| CÓDIGO                   | ESPECIFICAÇÃO  | UNIDADE                     | QTDE  | GR.FT.      | TOTAL      |             |
| 0048                     | NORTE CENTRAL / Colorado   |                             |       |             |            |             |
|                          | Executar Obra de Arte Especial: Interseção em Desnível na PR-542, Trecho Colorado - Alto Alegre, no km 35 + 163,24 m (Em Elaboração)   | km                          | 1     | 01          | 729.946    |             |
| 0046                     | NORTE CENTRAL / Maringá  |                             |       |             |            |             |
|                          | Executar Serviços para Adequação da Interseção BR-376 com Rua dos Pioneiros (Acesso ao Bairro Iguatemi), em Maringá, com Extensão de 2.280 m (Em Elaboração)   | m                           | 2.280 | 01          | 5.000.000  |             |
| 0047                     | NORTE CENTRAL / Maringá  |                             |       |             |            |             |
|                          | Executar Serviços de Adequação da Interseção da BR-376 (km 172 + 690 m) com PR-317 (km 98 + 980 m), em Maringá, com Extensão de 9,208 m (Em Elaboração)  | km                          | 9     | 01          | 10.000.000 |             |
| 0053                     | NORTE CENTRAL / Maringá  |                             |       |             |            |             |
|                          | Implantar Programa de Revitalização da Segurança Viária (PRSV) PR-323, PR-092 e PR-280 (Em Elaboração)   | km                          | 100   | 01          | 2.000.000  |             |
| 0050                     | NORTE PIONEIRO / Ribeirão Claro  |                             |       |             |            |             |
|                          | Corrigir Geometricamente PR-151 Trecho Ribeirão Claro-Carlópolis com Extensão de 720 m (Em Licitação)  | m                           | 720   | 01          | 2.000.000  |             |
| 0004                     | NORTE PIONEIRO   |                             |       |             |            |             |
|                          | Revitalizar Pontes do Contorno de Palotina - Rio Pioneiro e Rio Santa Fé (CO051/2018) (Em Execução)  | km                          | 1     | 01          | 1.000      |             |
| 0051                     | OESTE / Toledo   |                             |       |             |            |             |
|                          | Ampliar a Capacidade e Restaurar PR-317, Trecho Entr. BR-163 - Entr. Rua 1º de Maio em Toledo, com Extensão de 3.290 m (Em Licitação)  | m                           | 3.290 | 01          | 2.000.000  |             |
| 0001                     | OESTE  |                             |       |             |            |             |
|                          | Executar Obras de Arte Entr-180 Entr-483 Contorno Noroeste de Francisco Beltrão (Em Execução)  | m                           | 292   | 01          | 1.000      |             |
| 0008                     | OESTE  |                             |       |             |            |             |
|                          | Construir Contorno Leste de Palotina (CO052/2018/2012DT) (Em Execução)   | km                          | 15    | 01          | 18.000.000 |             |
| 0023                     | Pavimentar, Asfaltar, Drenar Obras de Arte Correntes, Obras de Arte Especiais e Serviços Complementares: Passagem Inferior e Vias Marginais Trecho Santa Terezinha do Itaipú - Foz do Iguaçu (Em Execução)   |                             |       |             |            |             |
|                          | OESTE  |                             |       |             |            |             |
|                          | Execução)  | m                           | 1.200 | 01          | 500.000    |             |
| 0052                     | SUDESTE / União da Vitória   |                             |       |             |            |             |
|                          | Estabilizar Talude PRC-466 Trecho Entr. BR-153 - Rio Iguaçu (Ponte Manoel Ribas) em União da Vitória, entre km 429,90 e 430,20, com Extensão de 2 km (Em Licitação)  | km                          | 2     | 01          | 2.000.000  |             |
| 0037                     | SUDOESTE / Francisco Beltrão   |                             |       |             |            |             |
|                          | Construir Ponte Rio Santa Rosa Contorno Noroeste de Francisco Beltrão (Em Execução)  | m                           | 60    | 01          | 1.000      |             |
| 0038                     | SUDOESTE / Francisco Beltrão   |                             |       |             |            |             |
|                          | Executar Passagem Inferior Estrada Picadão Contorno Noroeste de Francisco Beltrão (Em Execução)  | m                           | 36    | 01          | 120.000    |             |
| 0039                     | SUDOESTE / Francisco Beltrão   |                             |       |             |            |             |
|                          | Executar Passagem Inferior Interseção Contorno PR-480 Contorno Noroeste de Francisco Beltrão (Em Execução)   | m                           | 22    | 01          | 210.000    |             |
| 0009                     | SUDOESTE   |                             |       |             |            |             |
|                          | Implantar Contorno Noroeste de Pato Branco Lote 02 (Não Iniciado)  | km                          | 14    | 01          | 10.000.000 |             |
| 0026                     | SUDOESTE   |                             |       |             |            |             |
|                          | Pavimentar Contorno Noroeste de Francisco Beltrão Entr-180, Entr-483 (Em Execução)   | m                           | 5.260 | 01          | 7.000.000  |             |
| <b>7730.26782116.398</b> | <b>*ADMINISTRAÇÃO DA MANUTENÇÃO E SEGURANÇA DO SISTEMA RODOVIÁRIO ESTADUAL</b>   |                             | 0     | 341.183.820 | 0          | 341.183.820 |
|                          | Gerir, manter, supervisionar e conservar rodovias estaduais pavimentadas com o objetivo de estabelecer uma condição do estado do pavimento de bom a muito bom e razoável. Agir em rodovias não pavimentadas nos serviços de conservação da faixa de domínio e situações relacionadas a adequações. Estabelecer critérios de manutenção e supervisão de Obras de Arte Especiais. Promover a execução de serviços que possibilitem a manutenção, operação, monitoramento e segurança das rodovias delegadas. |                             |       |             |            |             |
| <b>7730.26782116.399</b> | <b>*GESTÃO DE OPERAÇÃO DE RODOVIAS ESTADUAIS E FEDERAIS DELEGADAS SOB REGIME DE CONCESSÃO</b>  |                             | 0     | 35.751.510  | 0          | 35.751.510  |
|                          | Gerir contratos das rodovias estaduais e federais delegadas sob regime de concessão, assegurando as ações necessárias para o seu correto cumprimento e o interesse   |                             |       |             |            |             |

Continua na próxima página

| PROGRAMA DE TRABALHO        |  |                    |                    |                  | Recursos de Todas as Fontes |  |  | R\$ 1,00 |
|-----------------------------|--|--------------------|--------------------|------------------|-----------------------------|--|--|----------|
| CÓDIGO                      | ESPECIFICAÇÃO  | PROJETOS           | ATIVIDADES         | OPER.ESP         | TOTAL                       |  |  |          |
|                             | público.   |                    |                    |                  |                             |  |  |          |
| 7730.26782116.521           | <b>*SEGURANÇA VIÁRIA LEGAL</b><br>Promover a execução de serviços que possibilitem a manutenção, operação, monitoramento e segurança das rodovias estaduais  | 0                  | 10.000.000         | 0                | 10.000.000                  |  |  |          |
|                             | GESTÃO ADMINISTRATIVA  | 0                  | 147.824.392        | 0                | 147.824.392                 |  |  |          |
| 7730.26782426.396           | <b>*GESTÃO DAS AÇÕES DA POLÍCIA RODOVIÁRIA ESTADUAL</b><br>Realizar atividades de natureza policial envolvendo fiscalização; Patrulhamento e policiamento ostensivo; Atendimento e socorro às vítimas de acidentes rodoviários; Demais atribuições relacionadas com a área operacional da Polícia Rodoviária Estadual. | 0                  | 9.913.696          | 0                | 9.913.696                   |  |  |          |
| 7730.26782426.520           | <b>*GESTÃO DE OUTORGA E FISCALIZAÇÃO DO SISTEMA DE TRANSPORTE RODOVIÁRIO INTERMUNICIPAL DE PASSAGEIROS</b><br>Promover melhorias no sistema de transporte rodoviário intermunicipal de Passageiros do Estado, proporcionando melhor atendimento e segurança aos usuários com uma fiscalização mais eficiente.          | 0                  | 1.215.000          | 0                | 1.215.000                   |  |  |          |
|                             | ENCARGOS ESPECIAIS   | 0                  | 0                  | 4.724.236        | 4.724.236                   |  |  |          |
|                             | OUTROS ENCARGOS ESPECIAIS  | 0                  | 0                  | 4.724.236        | 4.724.236                   |  |  |          |
|                             | OBRIGAÇÕES ESPECIAIS   | 0                  | 0                  | 4.724.236        | 4.724.236                   |  |  |          |
| 7730.28846999.100           | <b>*ENCARGOS ESPECIAIS - DER</b><br>Cumprir as obrigações tributárias e contributivas, tais como: PASEP, precatórios, ações trabalhistas, obrigações de pequeno valor e outros encargos, conforme legislação vigente.  | 0                  | 0                  | 4.724.236        | 4.724.236                   |  |  |          |
|                             | <b>TOTAL</b>   | <b>387.873.904</b> | <b>654.964.527</b> | <b>4.724.236</b> | <b>1.047.562.667</b>        |  |  |          |
| <b>*Recursos Vinculados</b> |  |                    |                    |                  |                             |  |  |          |

## DETALHAMENTO DA DESPESA POR MODALIDADE E POR GRUPO DE FONTE

| Ação | Grupo Fonte | Mod. Aplic. | Pessoal e Enc. Sociais | Juros e Enc. da Dívida | Outras Desp. Correntes | Investimentos | Recursos de Todas as Fontes |                       |             | R\$ 1,00 |
|------|-------------|-------------|------------------------|------------------------|------------------------|---------------|-----------------------------|-----------------------|-------------|----------|
|      |             |             |                        |                        |                        |               | Inversões Financeiras       | Amortização da Dívida | Total       |          |
| 5007 | 01          | 90          | 0                      | 0                      | 0                      | 500.000       | 0                           | 0                     | 500.000     |          |
|      | 01          | T           | 0                      | 0                      | 0                      | 500.000       | 0                           | 0                     | 500.000     |          |
|      | 15          | 90          | 0                      | 0                      | 0                      | 1.000         | 0                           | 0                     | 1.000       |          |
|      | 15          | T           | 0                      | 0                      | 0                      | 1.000         | 0                           | 0                     | 1.000       |          |
|      | T           | T           | 0                      | 0                      | 0                      | 501.000       | 0                           | 0                     | 501.000     |          |
| 5066 | 01          | 90          | 0                      | 0                      | 0                      | 6.000.000     | 0                           | 0                     | 6.000.000   |          |
|      | 01          | T           | 0                      | 0                      | 0                      | 6.000.000     | 0                           | 0                     | 6.000.000   |          |
|      | 15          | 90          | 0                      | 0                      | 0                      | 1.000         | 0                           | 0                     | 1.000       |          |
|      | 15          | T           | 0                      | 0                      | 0                      | 1.000         | 0                           | 0                     | 1.000       |          |
|      | T           | T           | 0                      | 0                      | 0                      | 6.001.000     | 0                           | 0                     | 6.001.000   |          |
| 5067 | 01          | 90          | 0                      | 0                      | 0                      | 10.000.000    | 0                           | 0                     | 10.000.000  |          |
|      | 01          | T           | 0                      | 0                      | 0                      | 10.000.000    | 0                           | 0                     | 10.000.000  |          |
|      | 15          | 90          | 0                      | 0                      | 0                      | 371.371.904   | 0                           | 0                     | 371.371.904 |          |
|      | 15          | T           | 0                      | 0                      | 0                      | 371.371.904   | 0                           | 0                     | 371.371.904 |          |
|      | T           | T           | 0                      | 0                      | 0                      | 381.371.904   | 0                           | 0                     | 381.371.904 |          |
| 6309 | 01          | 90          | 71.199.151             | 0                      | 2.722.160              | 1.612.645     | 0                           | 0                     | 75.533.956  |          |
|      | 01          | 91          | 15.532.840             | 0                      | 0                      | 0             | 0                           | 0                     | 15.532.840  |          |
|      | 01          | T           | 86.731.991             | 0                      | 2.722.160              | 1.612.645     | 0                           | 0                     | 91.066.796  |          |
|      | 95          | 90          | 2.000.000              | 0                      | 40.978.900             | 2.500.000     | 0                           | 0                     | 45.478.900  |          |

Continua na próxima página

## ESTADO DO PARANÁ – ORÇAMENTO DE 2022

518

## DETALHAMENTO DA DESPESA POR MODALIDADE E POR GRUPO DE FONTE

| Ação         | Grupo Fonte | Mod. Aplic. | Recursos de Todas as Fontes |                        |                        |                    |                       |                       | R\$ 1,00             |
|--------------|-------------|-------------|-----------------------------|------------------------|------------------------|--------------------|-----------------------|-----------------------|----------------------|
|              |             |             | Pessoal e Enc. Sociais      | Juros e Enc. da Dívida | Outras Desp. Correntes | Investimentos      | Inversões Financeiras | Amortização da Dívida | Total                |
|              | 95          | 91          | 0                           | 0                      | 150.000                | 0                  | 0                     | 0                     | 150.000              |
|              | 95          | T           | 2.000.000                   | 0                      | 41.128.900             | 2.500.000          | 0                     | 0                     | 45.628.900           |
|              | T           | T           | 88.731.991                  | 0                      | 43.851.060             | 4.112.645          | 0                     | 0                     | 136.695.696          |
| 6396         | 95          | 90          | 0                           | 0                      | 7.413.696              | 2.500.000          | 0                     | 0                     | 9.913.696            |
|              | 95          | T           | 0                           | 0                      | 7.413.696              | 2.500.000          | 0                     | 0                     | 9.913.696            |
|              | T           | T           | 0                           | 0                      | 7.413.696              | 2.500.000          | 0                     | 0                     | 9.913.696            |
| 6397         | 01          | 90          | 0                           | 0                      | 5.000.000              | 114.734.805        | 0                     | 0                     | 119.734.805          |
|              | 01          | T           | 0                           | 0                      | 5.000.000              | 114.734.805        | 0                     | 0                     | 119.734.805          |
|              | 95          | 40          | 0                           | 0                      | 120.000                | 0                  | 0                     | 0                     | 120.000              |
|              | 95          | 90          | 0                           | 0                      | 350.000                | 0                  | 0                     | 0                     | 350.000              |
|              | 95          | T           | 0                           | 0                      | 470.000                | 0                  | 0                     | 0                     | 470.000              |
|              | T           | T           | 0                           | 0                      | 5.470.000              | 114.734.805        | 0                     | 0                     | 120.204.805          |
| 6398         | 01          | 90          | 0                           | 0                      | 53.254.337             | 42.077.905         | 0                     | 0                     | 95.332.242           |
|              | 01          | T           | 0                           | 0                      | 53.254.337             | 42.077.905         | 0                     | 0                     | 95.332.242           |
|              | 95          | 90          | 0                           | 0                      | 115.734.754            | 130.116.824        | 0                     | 0                     | 245.851.578          |
|              | 95          | T           | 0                           | 0                      | 115.734.754            | 130.116.824        | 0                     | 0                     | 245.851.578          |
|              | T           | T           | 0                           | 0                      | 168.989.091            | 172.194.729        | 0                     | 0                     | 341.183.820          |
| 6399         | 95          | 90          | 0                           | 0                      | 35.750.610             | 900                | 0                     | 0                     | 35.751.510           |
|              | 95          | T           | 0                           | 0                      | 35.750.610             | 900                | 0                     | 0                     | 35.751.510           |
|              | T           | T           | 0                           | 0                      | 35.750.610             | 900                | 0                     | 0                     | 35.751.510           |
| 6520         | 01          | 90          | 0                           | 0                      | 0                      | 1.000.000          | 0                     | 0                     | 1.000.000            |
|              | 01          | T           | 0                           | 0                      | 0                      | 1.000.000          | 0                     | 0                     | 1.000.000            |
|              | 95          | 90          | 0                           | 0                      | 55.000                 | 160.000            | 0                     | 0                     | 215.000              |
|              | 95          | T           | 0                           | 0                      | 55.000                 | 160.000            | 0                     | 0                     | 215.000              |
|              | T           | T           | 0                           | 0                      | 55.000                 | 1.160.000          | 0                     | 0                     | 1.215.000            |
| 6521         | 95          | 90          | 0                           | 0                      | 5.500.000              | 4.500.000          | 0                     | 0                     | 10.000.000           |
|              | 95          | T           | 0                           | 0                      | 5.500.000              | 4.500.000          | 0                     | 0                     | 10.000.000           |
|              | T           | T           | 0                           | 0                      | 5.500.000              | 4.500.000          | 0                     | 0                     | 10.000.000           |
| 9100         | 01          | 90          | 0                           | 0                      | 200.620                | 0                  | 0                     | 0                     | 200.620              |
|              | 01          | T           | 0                           | 0                      | 200.620                | 0                  | 0                     | 0                     | 200.620              |
|              | 95          | 90          | 0                           | 0                      | 4.523.616              | 0                  | 0                     | 0                     | 4.523.616            |
|              | 95          | T           | 0                           | 0                      | 4.523.616              | 0                  | 0                     | 0                     | 4.523.616            |
|              | T           | T           | 0                           | 0                      | 4.724.236              | 0                  | 0                     | 0                     | 4.724.236            |
| <b>TOTAL</b> |             |             | <b>88.731.991</b>           | <b>0</b>               | <b>271.753.693</b>     | <b>687.076.983</b> | <b>0</b>              | <b>0</b>              | <b>1.047.562.667</b> |



**ANEXO IV**  
**ORÇAMENTO DE INVESTIMENTO DAS EMPRESAS**  
**PÚBLICAS E SOCIEDADES DE ECONOMIA MISTA**





## RESUMO GERAL DOS INVESTIMENTOS SEGUNDO A ORIGEM DOS RECURSOS

| ORIGEM DOS RECURSOS          |  | R\$ 1,00             |
|------------------------------|--|----------------------|
|                              |  | VALOR                |
| Recursos do Tesouro Estadual |  | 52.102.000           |
| Recursos Próprios            |  | 3.732.925.278        |
| <b>TOTAL</b>                 |  | <b>3.785.027.278</b> |

## RESUMO GERAL DOS INVESTIMENTOS POR FUNÇÃO E SEGUNDO A ORIGEM DOS RECURSOS

| Função               | Recursos Próprios    | Operações de Crédito | Tesouro Estadual  | R\$ 1,00             |
|----------------------|----------------------|----------------------|-------------------|----------------------|
|                      |                      |                      |                   | Total                |
| ADMINISTRAÇÃO        | 25.000.000           | 0                    | 101.000           | 25.101.000           |
| CIÊNCIA E TECNOLOGIA | 15.215.490           | 0                    | 52.000.000        | 67.215.490           |
| SANEAMENTO           | 1.496.828.680        | 44.524.580           | 0                 | 1.541.353.260        |
| AGRICULTURA          | 7.300.000            | 0                    | 1.000             | 7.301.000            |
| TRANSPORTE           | 206.350.000          | 0                    | 0                 | 206.350.000          |
| ENERGIA              | 1.237.216.520        | 700.000.000          | 0                 | 1.937.216.520        |
| COMÉRCIO E SERVIÇOS  | 490.008              | 0                    | 0                 | 490.008              |
|                      | <b>2.988.400.698</b> | <b>744.524.580</b>   | <b>52.102.000</b> | <b>3.785.027.278</b> |

## INVESTIMENTO DAS EMPRESAS PUBLICAS E SOCIEDADES DE ECONOMIA MISTA SEGUNDO A ORIGEM DOS RECURSOS

| Cód. | Especificação   | Recursos Próprios    | Operações de Crédito | Tesouro Estadual  | R\$ 1,00             |
|------|---|----------------------|----------------------|-------------------|----------------------|
|      |   |                      |                      |                   | Total                |
| 1380 | COMPANHIA PARANAENSE DE ENERGIA ELÉTRICA - COPEL                        | 1.237.216.520        | 700.000.000          | 0                 | 1.937.216.520        |
| 7781 | ADMINISTRAÇÃO DOS PORTOS DE PARANAGUÁ E ANTONINA - APPA                 | 206.350.000          | 0                    | 0                 | 206.350.000          |
| 1381 | COMPANHIA DE SANEAMENTO DO PARANÁ - SANEPAR                             | 1.496.828.680        | 44.524.580           | 0                 | 1.541.353.260        |
| 6583 | CENTRAIS DE ABASTECIMENTO DO PARANÁ S/A - CEASA/PR                      | 7.300.000            | 0                    | 1.000             | 7.301.000            |
| 1386 | AGÊNCIA DE FOMENTO DO PARANÁ S/A  | 490.008              | 0                    | 0                 | 490.008              |
| 1385 | COMPANHIA DE TECNOLOGIA DA INFORMAÇÃO E COMUNICAÇÃO DO PARANÁ - CELEPAR | 25.000.000           | 0                    | 101.000           | 25.101.000           |
| 4580 | INSTITUTO DE TECNOLOGIA DO PARANÁ - TECPAR                              | 15.215.490           | 0                    | 52.000.000        | 67.215.490           |
|      |   | <b>2.988.400.698</b> | <b>744.524.580</b>   | <b>52.102.000</b> | <b>3.785.027.278</b> |

## DEMONSTRATIVO DA ORIGEM DOS RECURSOS PARA FINANCIAMENTOS DOS INVESTIMENTOS

| 1300 - CASA CIVIL                                       |  | R\$ 1,00             |
|---|--|----------------------|
| 1380 - COMPANHIA PARANAENSE DE ENERGIA ELÉTRICA - COPEL |  |                      |
| Especificação   |  | Valor                |
| Recursos Próprios                                       |  | 1.237.216.520        |
| Operações de Crédito (exceto Tesouro)                   |  | 700.000.000          |
| <b>TOTAL</b>  |  | <b>1.937.216.520</b> |

## DEMONSTRATIVO DAS METAS DOS INVESTIMENTOS

| 1300 - CASA CIVIL                                       |   | R\$ 1,00 |
|---|---|----------|
| 1380 - COMPANHIA PARANAENSE DE ENERGIA ELÉTRICA - COPEL |   |          |
| Código  | Objetivos e Ações   |          |
| 1380.25752076.801                                       | GERAÇÃO DE ENERGIA  |          |
|   | Conciliar crescimento sustentável, rentabilidade, níveis adequados de endividamento e distribuição de resultados. Obter negócios rentáveis e sustentáveis |          |

Continua na próxima página

em geração de energia. Renovar a concessão de Foz do Areia da maneira mais vantajosa. Atingir padrões de eficiência das melhores empresas do setor de geração de energia, investimento em tecnologia, redução de custos e otimização da força de trabalho. Aprimorar a estratégia de contratação de energia da GeT, visando maior retorno financeiro com a correta alocação de riscos.

| CÓDIGO | ESPECIFICAÇÃO  | OBRAS | UNIDADE | QTDE  | GR.FT. | TOTAL      |
|--------|--|-------|---------|-------|--------|------------|
| 0032   | CENTRO-OCIDENTAL   |       |         |       |        |            |
|        | Fazer manutenção de infraestrutura (informática, transportes, móveis e utensílios, obras civis, entre outros) (Em Execução)      |       | MW      | 1     | 95     | 260.000    |
| 0001   | CENTRO-ORIENTAL  |       |         |       |        |            |
|        | Ampliar e manter o sistema de geração de energia elétrica GeT (Em Execução)  |       | MW      | 365   | 95     | 150.000    |
| 0018   | CENTRO-ORIENTAL  |       |         |       |        |            |
|        | Fazer manutenção de infraestrutura (informática, transportes, móveis e utensílios, obras civis, entre outros) (Em Execução)      |       | MW      | 1     | 95     | 1.616.690  |
| 0002   | CENTRO-SUL   |       |         |       |        |            |
|        | Ampliar e manter o sistema de geração de energia elétrica GeT (Em Execução)  |       | MW      | 1.702 | 95     | 170.000    |
| 0019   | CENTRO-SUL   |       |         |       |        |            |
|        | Fazer manutenção de infraestrutura (informática, transportes, móveis e utensílios, obras civis, entre outros) (Em Execução)      |       | MW      | 1     | 95     | 650.010    |
| 0028   | CENTRO-SUL   |       |         |       |        |            |
|        | Ampliar e manter o sistema de geração de energia elétrica (SPEs) (Em Execução)   |       | MW      | 1.860 | 95     | 6.020.000  |
| 0034   | CENTRO-SUL   |       |         |       |        |            |
|        | Fazer manutenção de infraestrutura (informática, transportes, móveis e utensílios, obras civis, entre outros) SPEs (Em Execução) |       | MW      | 1     | 95     | 100.000    |
| 0003   | METROPOLITANA DE CURITIBA  |       |         |       |        |            |
|        | Ampliar e manter o sistema de geração de energia elétrica GeT (Em Execução)  |       | MW      | 319   | 95     | 8.059.350  |
| 0020   | METROPOLITANA DE CURITIBA  |       |         |       |        |            |
|        | Fazer manutenção de infraestrutura (informática, transportes, móveis e utensílios, obras civis, entre outros) (Em Execução)      |       | MW      | 1     | 95     | 19.135.900 |
| 0030   | NOROESTE   |       |         |       |        |            |
|        | Ampliar e manter o sistema de geração de energia elétrica GeT (Em Execução)  |       | MW      | 1     | 95     | 800.000    |
| 0033   | NOROESTE   |       |         |       |        |            |
|        | Fazer manutenção de infraestrutura (informática, transportes, móveis e utensílios, obras civis, entre outros) (Em Execução)      |       | MW      | 1     | 95     | 260.000    |
| 0021   | NORTE CENTRAL  |       |         |       |        |            |
|        | Fazer manutenção de infraestrutura (informática, transportes, móveis e utensílios, obras civis, entre outros) (Em Execução)      |       | MW      | 1     | 95     | 170.200    |
| 0026   | NORTE CENTRAL  |       |         |       |        |            |
|        | Ampliar e manter o sistema de geração de energia elétrica GeT (Em Execução)  |       | MW      | 10    | 95     | 650.000    |
| 0022   | NORTE PIONEIRO   |       |         |       |        |            |
|        | Fazer manutenção de infraestrutura (informática, transportes, móveis e utensílios, obras civis, entre outros) (Em Execução)      |       | MW      | 1     | 95     | 492.260    |
| 0031   | NORTE PIONEIRO   |       |         |       |        |            |
|        | Desenvolver o projeto Solar Paraná (Em Execução)   |       | MW      | 1     | 95     | 503.130    |
| 0005   | OESTE  |       |         |       |        |            |
|        | Ampliar e manter o sistema de geração de energia elétrica GeT (Em Execução)  |       | MW      | 1.241 | 95     | 4.405.400  |
| 0023   | OESTE  |       |         |       |        |            |
|        | Fazer manutenção de infraestrutura (informática, transportes, móveis e utensílios, obras civis, entre outros) (Em Execução)      |       | MW      | 1     | 95     | 1.904.290  |
| 0016   | SUDESTE  |       |         |       |        |            |
|        | Fazer manutenção de infraestrutura (informática, transportes, móveis e utensílios, obras civis, entre outros) (Em Execução)      |       | MW      | 1     | 95     | 370.200    |
| 0027   | SUDESTE  |       |         |       |        |            |
|        | Ampliar e manter o sistema de geração de energia elétrica GeT (Em Execução)  |       | MW      | 1     | 95     | 50.000     |
| 0006   | SUDOESTE   |       |         |       |        |            |
|        | Ampliar e manter o sistema de geração de energia elétrica GeT (Em Execução)  |       | MW      | 1.612 | 95     | 28.618.990 |
| 0007   | SUDOESTE   |       |         |       |        |            |
|        | Construir SPE PCH Bela Vista (Em Execução)   |       | MW      | 30    | 95     | 248.100    |
| 0017   | SUDOESTE   |       |         |       |        |            |
|        | Fazer manutenção de infraestrutura (informática, transportes, móveis e utensílios, obras civis, entre outros) (Em Execução)      |       | MW      | 1     | 95     | 1.330.130  |
| 0035   | SUDOESTE   |       |         |       |        |            |
|        | Fazer manutenção de infraestrutura (informática, transportes, móveis e utensílios, obras civis, entre outros) SPEs (Em Execução) |       | MVA     | 1     | 95     | 530.700    |
| 0013   | OUTROS ESTADOS   |       |         |       |        |            |
|        | Ampliar e manter o sistema de geração de energia elétrica - UHE Colider - MT (Em Execução)                                       |       | MW      | 300   | 95     | 2.270.000  |

Continua na próxima página

## DEMONSTRATIVO DAS METAS DOS INVESTIMENTOS

R\$ 1,00

## 1300 - CASA CIVIL

## 1380 - COMPANHIA PARANAENSE DE ENERGIA ELÉTRICA - COPEL

|                   |   | OBRAS |         |      |        |             |
|-------------------|---|-------|---------|------|--------|-------------|
| CÓDIGO            | ESPECIFICAÇÃO   |       | UNIDADE | QTDE | GR.FT. | TOTAL       |
| 0014              | OUTROS ESTADOS  |       |         |      |        |             |
|                   | Ampliar e manter o sistema de geração de energia elétrica - Parques Eólicos (Em Execução)   |       | MW      | 590  | 95     | 13.619.710  |
| 0024              | OUTROS ESTADOS  |       |         |      |        |             |
|                   | Fazer manutenção de infraestrutura (informática, transportes, móveis e utensílios, obras civis, entre outros)-Parques Eólicos (Em Execução)   |       | MW      | 1    | 95     | 26.809.840  |
| 0025              | OUTROS ESTADOS  |       |         |      |        |             |
|                   | Fazer manutenção de infraestrutura (informática, transportes, móveis e utensílios, obras civis, entre outros) UHE Colider MT (Em Execução)  |       | MW      | 1    | 95     | 3.667.250   |
| 0029              | OUTROS ESTADOS  |       |         |      |        |             |
|                   | Construir Complexo Jandaíra (Parques Eólicos do Rio Grande do Norte) (Em Execução)  |       | MW      | 90   | 95     | 111.189.280 |
| 1380.25752076.808 | TRANSMISSÃO DE ENERGIA  |       |         |      |        |             |
|                   | Conciliar crescimento sustentável, rentabilidade, níveis adequados de endividamento e distribuição de resultados. Obter concessões no setor de transmissão de forma sustentável e rentável. Atingir padrões de eficiência das melhores empresas do setor de transmissão de energia, investindo em tecnologia, otimização da força de trabalho e redução de custos, avaliando o equilíbrio entre custo/qualidade e receita de ativos. Aumentar a receita do parque de transmissão existente por meio de investimento em melhorias e reforços e aproveitar oportunidades de prestação de serviço. |       |         |      |        |             |
|                   |   | OBRAS |         |      |        |             |
| CÓDIGO            | ESPECIFICAÇÃO   |       | UNIDADE | QTDE | GR.FT. | TOTAL       |
| 0005              | CENTRO-OCIDENTAL  |       |         |      |        |             |
|                   | Construir e manter subestações > = 230 kv - GeT (Em Execução)   |       | MVA     | 1    | 95     | 841.000     |
| 0006              | CENTRO-ORIENTAL   |       |         |      |        |             |
|                   | Construir e manter subestações > = 230 kv - GeT (Em Execução)   |       | MVA     | 1    | 95     | 5.308.500   |
| 0023              | CENTRO-SUL  |       |         |      |        |             |
|                   | Construir e manter subestações > = 230 kv (Em Execução)   |       | MW      | 1    | 95     | 5.470.000   |
| 0001              | METROPOLITANA DE CURITIBA   |       |         |      |        |             |
|                   | Construir e manter linhas de transmissão > = 230 kv - GeT (Em Execução)   |       | km      | 1    | 95     | 19.388.160  |
| 0008              | METROPOLITANA DE CURITIBA   |       |         |      |        |             |
|                   | Construir e manter subestações > = 230 kv - GeT (Em Execução)   |       | MVA     | 1    | 95     | 18.872.460  |
| 0019              | METROPOLITANA DE CURITIBA   |       |         |      |        |             |
|                   | Construir e manter linhas de transmissão e subestações >=230kv (SPEs) (Em Execução)   |       | MVA     | 1    | 95     | 45.000      |
| 0002              | NORTE CENTRAL   |       |         |      |        |             |
|                   | Construir e manter linhas de transmissão > = 230 kv - GeT (Em Execução)   |       | km      | 1    | 95     | 37.000      |
| 0009              | NORTE CENTRAL   |       |         |      |        |             |
|                   | Construir e manter subestações > = 230 kv - GeT (Em Execução)   |       | MVA     | 1    | 95     | 13.094.190  |
| 0010              | NORTE PIONEIRO  |       |         |      |        |             |
|                   | Construir e manter subestações > = 230 kv - GeT (Em Execução)   |       | MVA     | 1    | 95     | 1.339.500   |
| 0011              | OESTE   |       |         |      |        |             |
|                   | Construir e manter subestações > = 230 kv - GeT (Em Execução)   |       | MVA     | 1    | 95     | 26.768.420  |
| 0012              | SUDESTE   |       |         |      |        |             |
|                   | Construir e manter subestações > = 230 kv - GeT (Em Execução)   |       | MVA     | 1    | 95     | 489.000     |
| 0013              | SUDOESTE  |       |         |      |        |             |
|                   | Construir e manter subestações > = 230 kv - GeT (Em Execução)   |       | MVA     | 1    | 95     | 703.000     |
| 0015              | OUTROS ESTADOS  |       |         |      |        |             |
|                   | Construir e manter subestações > = 230 kv - GeT (Em Execução)   |       | km      | 1    | 95     | 4.046.810   |
| 0018              | OUTROS ESTADOS  |       |         |      |        |             |
|                   | Construir subestações em São Paulo (Em Execução)  |       | MVA     | 1    | 95     | 1.031.050   |
| 0022              | OUTROS ESTADOS  |       |         |      |        |             |
|                   | Construir e manter linhas de transmissão >= 230 kv - SP (Em Execução)   |       | km      | 1    | 95     | 8.131.000   |

Continua na próxima página

## DEMONSTRATIVO DAS METAS DOS INVESTIMENTOS

R\$ 1,00

## 1300 - CASA CIVIL

## 1380 - COMPANHIA PARANAENSE DE ENERGIA ELÉTRICA - COPEL

|                   |  | OBRAS |         |        |        |            |
|-------------------|--|-------|---------|--------|--------|------------|
| CÓDIGO            | ESPECIFICAÇÃO  |       | UNIDADE | QTDE   | GR.FT. | TOTAL      |
| 0024              | OUTROS ESTADOS<br>Construir subestações em UHE Colider-MT (Em Execução)  |       | MVA     | 1      | 95     | 12.600.000 |
| 1380.25752076.809 | DISTRIBUIÇÃO DE ENERGIA<br>Fornecer energia com qualidade e continuidade para o bem estar e o desenvolvimento da população paranaense. Conciliar crescimento sustentável, rentabilidade, níveis adequados de endividamento e distribuição de resultados. Preparar a empresa e o cliente para transformação digital. Identificar oportunidades de negócios aproveitando sinergias e as nossas competências no setor de distribuição. Renovar e ampliar os ativos da Distribuição de forma a melhorar a eficiência operacional e financeira. Atingir padrões de eficiência das melhores empresas do setor, promovendo inovação, investimento em tecnologia e otimização da força de trabalho. Aproveitar os benefícios do Smart Grid e da geração distribuída para o sistema de distribuição. Promover um salto de qualidade no fornecimento de energia na área rural. |       |         |        |        |            |
|                   |  | OBRAS |         |        |        |            |
| CÓDIGO            | ESPECIFICAÇÃO  |       | UNIDADE | QTDE   | GR.FT. | TOTAL      |
| 0001              | CENTRO-OCIDENTAL<br>Ampliar e manter o sistema de distribuição urbano e rural de energia elétrica (expansão, melhorias, manutenção e outros projetos e serviços) (Em Execução)   |       | km      | 194    | 95     | 23.405.740 |
| 0011              | CENTRO-OCIDENTAL<br>Incluir novos consumidores urbanos e rurais de distribuição de energia elétrica (ramais e medidores para ligações de novos consumidores) (Em Execução)   |       | ligação | 4.151  | 95     | 8.492.700  |
| 0021              | CENTRO-OCIDENTAL<br>Incluir e manter programas sociais (Em Execução)   |       | ligação | 80     | 95     | 158.010    |
| 0050              | CENTRO-OCIDENTAL<br>Construir e manter linhas de transmissão < 230 kv (Em Execução)  |       | km      | 1      | 95     | 5.127.220  |
| 0052              | CENTRO-OCIDENTAL<br>Construir e manter subestações < 230 kv (Em Execução)  |       | MVA     | 1      | 95     | 42.049.320 |
| 0002              | CENTRO-ORIENTAL<br>Ampliar e manter o sistema de distribuição urbano e rural de energia elétrica (expansão, melhorias, manutenção e outros projetos e serviços) (Em Execução)  |       | km      | 665    | 95     | 80.036.720 |
| 0012              | CENTRO-ORIENTAL<br>Incluir novos consumidores urbanos e rurais de distribuição de energia elétrica (ramais e medidores para ligações de novos consumidores) (Em Execução)  |       | ligação | 10.405 | 95     | 21.288.010 |
| 0022              | CENTRO-ORIENTAL<br>Incluir e manter programas sociais (Em Execução)  |       | ligação | 65     | 95     | 128.380    |
| 0031              | CENTRO-ORIENTAL<br>Construir e manter linhas de transmissão < 230 kv (Em Execução)   |       | km      | 146    | 95     | 87.313.160 |
| 0051              | CENTRO-ORIENTAL<br>Construir e manter subestações < 230 kv (Em Execução)   |       | MVA     | 84     | 95     | 51.280.080 |
| 0003              | CENTRO-SUL<br>Ampliar e manter o sistema de distribuição urbano e rural de energia elétrica (expansão, melhorias, manutenção e outros projetos e serviços) (Em Execução)   |       | km      | 586    | 95     | 70.514.810 |
| 0013              | CENTRO-SUL<br>Incluir novos consumidores urbanos e rurais de distribuição de energia elétrica (ramais e medidores para ligações de novos consumidores) (Em Execução)   |       | ligação | 3.791  | 95     | 7.756.160  |
| 0023              | CENTRO-SUL<br>Incluir e manter programas sociais (Em Execução)   |       | ligação | 80     | 95     | 158.010    |
| 0044              | CENTRO-SUL<br>Construir e manter linhas de transmissão < 230 kv (Em Execução)  |       | km      | 1      | 95     | 18.114.620 |
| 0004              | METROPOLITANA DE CURITIBA<br>Ampliar e manter o sistema de distribuição urbano e rural de energia elétrica (expansão, melhorias, manutenção e outros projetos e serviços) (Em Execução)  |       | km      | 811    | 95     | 97.640.260 |
| 0014              | METROPOLITANA DE CURITIBA<br>Incluir novos consumidores urbanos e rurais de distribuição de energia elétrica (ramais e medidores para ligações de novos consumidores) (Em Execução)  |       | ligação | 42.838 | 95     | 87.644.010 |
| 0024              | METROPOLITANA DE CURITIBA<br>Incluir e manter programas sociais (Em Execução)  |       | ligação | 106    | 95     | 209.360    |

Continua na próxima página

## DEMONSTRATIVO DAS METAS DOS INVESTIMENTOS

R\$ 1,00

## 1300 - CASA CIVIL

## 1380 - COMPANHIA PARANAENSE DE ENERGIA ELÉTRICA - COPEL

| CÓDIGO | ESPECIFICAÇÃO  | OBRAS | UNIDADE | QTDE   | GR.FT. | TOTAL       |
|--------|--|-------|---------|--------|--------|-------------|
| 0032   | METROPOLITANA DE CURITIBA  |       |         |        |        |             |
|        | Construir e manter linhas de transmissão < 230 kv (Em Execução)  |       | km      | 43     | 95     | 30.924.300  |
| 0037   | METROPOLITANA DE CURITIBA  |       |         |        |        |             |
|        | Construir e manter subestações < 230 kv (Em Execução)  |       | MVA     | 42     | 95     | 16.054.150  |
| 0005   | NOROESTE   |       |         |        |        |             |
|        | Ampliar e manter o sistema de distribuição urbano e rural de energia elétrica (expansão, melhorias, manutenção e outros projetos e serviços) (Em Execução) |       | km      | 630    | 95     | 75.784.800  |
| 0015   | NOROESTE   |       |         |        |        |             |
|        | Incluir novos consumidores urbanos e rurais de distribuição de energia elétrica (ramais e medidores para ligações de novos consumidores) (Em Execução)     |       | ligação | 13.230 | 95     | 27.067.800  |
| 0025   | NOROESTE   |       |         |        |        |             |
|        | Incluir e manter programas sociais (Em Execução)   |       | ligação | 212    | 95     | 418.720     |
| 0045   | NOROESTE   |       |         |        |        |             |
|        | Construir e manter linhas de transmissão < 230 kv (Em Execução)  |       | km      | 1      | 95     | 15.337.490  |
| 0053   | NOROESTE   |       |         |        |        |             |
|        | Construir e manter subestações < 230 kv (Em Execução)  |       | MVA     | 1      | 95     | 30.186.720  |
| 0006   | NORTE CENTRAL  |       |         |        |        |             |
|        | Ampliar e manter o sistema de distribuição urbano e rural de energia elétrica (expansão, melhorias, manutenção e outros projetos e serviços) (Em Execução) |       | km      | 807    | 95     | 97.186.050  |
| 0016   | NORTE CENTRAL  |       |         |        |        |             |
|        | Incluir novos consumidores urbanos e rurais de distribuição de energia elétrica (ramais e medidores para ligações de novos consumidores) (Em Execução)     |       | ligação | 27.966 | 95     | 57.216.780  |
| 0026   | NORTE CENTRAL  |       |         |        |        |             |
|        | Incluir e manter programas sociais (Em Execução)   |       | ligação | 272    | 95     | 537.230     |
| 0033   | NORTE CENTRAL  |       |         |        |        |             |
|        | Construir e manter linhas de transmissão < 230 kv (Em Execução)  |       | km      | 1      | 95     | 9.372.790   |
| 0039   | NORTE CENTRAL  |       |         |        |        |             |
|        | Construir e manter subestações < 230 kv (Em Execução)  |       | MVA     | 60     | 95     | 64.243.390  |
| 0007   | NORTE PIONEIRO   |       |         |        |        |             |
|        | Ampliar e manter o sistema de distribuição urbano e rural de energia elétrica (expansão, melhorias, manutenção e outros projetos e serviços) (Em Execução) |       | km      | 316    | 95     | 38.057.350  |
| 0017   | NORTE PIONEIRO   |       |         |        |        |             |
|        | Incluir novos consumidores urbanos e rurais de distribuição de energia elétrica (ramais e medidores para ligações de novos consumidores) (Em Execução)     |       | ligação | 6.643  | 95     | 13.591.180  |
| 0027   | NORTE PIONEIRO   |       |         |        |        |             |
|        | Incluir e manter programas sociais (Em Execução)   |       | ligação | 278    | 95     | 549.080     |
| 0040   | NORTE PIONEIRO   |       |         |        |        |             |
|        | Construir e manter subestações < 230 kv (Em Execução)  |       | MVA     | 1      | 95     | 1.174.460   |
| 0008   | OESTE  |       |         |        |        |             |
|        | Ampliar e manter o sistema de distribuição urbano e rural de energia elétrica (expansão, melhorias, manutenção e outros projetos e serviços) (Em Execução) |       | km      | 1.416  | 95     | 170.469.550 |
| 0018   | OESTE  |       |         |        |        |             |
|        | Incluir novos consumidores urbanos e rurais de distribuição de energia elétrica (ramais e medidores para ligações de novos consumidores) (Em Execução)     |       | ligação | 22.727 | 95     | 46.498.090  |
| 0028   | OESTE  |       |         |        |        |             |
|        | Incluir e manter programas sociais (Em Execução)   |       | ligação | 226    | 95     | 446.370     |
| 0035   | OESTE  |       |         |        |        |             |
|        | Construir e manter linhas de transmissão < 230 kv (Em Execução)  |       | km      | 1      | 95     | 23.668.510  |
| 0041   | OESTE  |       |         |        |        |             |
|        | Construir e manter subestações < 230 kv (Em Execução)  |       | MVA     | 1      | 95     | 2.072.570   |
| 0009   | SUDESTE  |       |         |        |        |             |
|        | Ampliar e manter o sistema de distribuição urbano e rural de energia elétrica (expansão, melhorias, manutenção e outros projetos e serviços) (Em Execução) |       | km      | 539    | 95     | 64.925.830  |
| 0019   | SUDESTE  |       |         |        |        |             |
|        | Incluir novos consumidores urbanos e rurais de distribuição de energia elétrica (ramais e medidores para ligações de novos consumidores) (Em Execução)     |       | ligação | 6.881  | 95     | 14.078.120  |
| 0029   | SUDESTE  |       |         |        |        |             |
|        | Incluir e manter programas sociais (Em Execução)   |       | ligação | 194    | 95     | 383.170     |

Continua na próxima página

## DEMONSTRATIVO DAS METAS DOS INVESTIMENTOS

| 1300 - CASA CIVIL                                       |  |  |         |        |        |                      | R\$ 1,00 |
|---|--|--|---------|--------|--------|----------------------|----------|
| 1380 - COMPANHIA PARANAENSE DE ENERGIA ELÉTRICA - COPEL |  |  |         |        |        |                      |          |
| OBRAS   |  |  |         |        |        |                      |          |
| CÓDIGO  | ESPECIFICAÇÃO  |  | UNIDADE | QTDE   | GR.FT. | TOTAL                |          |
| 0042  | SUDESTE  |  |         |        |        |                      |          |
|   | Construir e manter subestações < 230 kv (Em Execução)  |  | MVA     | 1      | 95     | 5.025.110            |          |
| 0047  | SUDESTE  |  |         |        |        |                      |          |
|   | Construir e manter linhas de transmissão < 230 kv (Em Execução)  |  | km      | 57     | 95     | 13.334.010           |          |
| 0010  | SUDOESTE   |  |         |        |        |                      |          |
|   | Ampliar e manter o sistema de distribuição urbano e rural de energia elétrica (expansão, melhorias, manutenção e outros projetos e serviços) (Em Execução) |  | km      | 914    | 95     | 109.990.580          |          |
| 0020  | SUDOESTE   |  |         |        |        |                      |          |
|   | Incluir novos consumidores urbanos e rurais de distribuição de energia elétrica (ramais e medidores para ligações de novos consumidores) (Em Execução)     |  | ligação | 11.910 | 95     | 24.367.150           |          |
| 0036  | SUDOESTE   |  |         |        |        |                      |          |
|   | Construir e manter linhas de transmissão < 230 kv (Em Execução)  |  | km      | 1      | 95     | 29.399.780           |          |
| 0049  | SUDOESTE   |  |         |        |        |                      |          |
|   | Construir e manter subestações < 230 kv (Em Execução)  |  | MVA     | 1      | 95     | 1.322.300            |          |
| <b>VALOR EM R\$ 1,00</b>                                |  |  |         |        |        | <b>1.937.216.520</b> |          |

## DEMONSTRATIVO DA ORIGEM DOS RECURSOS PARA FINANCIAMENTOS DOS INVESTIMENTOS

| 1300 - CASA CIVIL                                  |                      | R\$ 1,00 |
|--|----------------------|----------|
| 1381 - COMPANHIA DE SANEAMENTO DO PARANÁ - SANEPAR |                      |          |
| Especificação                                      | Valor                |          |
| Recursos Próprios                                  | 1.496.828.680        |          |
| Operações de Crédito (exceto Tesouro)              | 44.524.580           |          |
| <b>TOTAL</b>                                       | <b>1.541.353.260</b> |          |

## DEMONSTRATIVO DAS METAS DOS INVESTIMENTOS

| 1300 - CASA CIVIL                                  |  | R\$ 1,00 |         |        |            |
|--|--|----------|---------|--------|------------|
| 1381 - COMPANHIA DE SANEAMENTO DO PARANÁ - SANEPAR |  |          |         |        |            |
| Código   | Objetivos e Ações  |          |         |        |            |
| 1381.17244146.805                                  | SANEAMENTO SOCIAL  |          |         |        |            |
|  | Garantir o acesso à água tratada e aos serviços de coleta e tratamento do esgoto doméstico às famílias em vulnerabilidade social atendidas com tarifa subsidiada por meio do Programa Tarifa Social, nos municípios atendidos pela Companhia. Atender famílias em situação de vulnerabilidade social com o fornecimento de materiais para a instalação de caixa d'água em residências, por meio do Programa Caixa D'Água, garantindo melhores condições de vida às famílias. |          |         |        |            |
| OBRAS  |  |          |         |        |            |
| CÓDIGO   | ESPECIFICAÇÃO  | UNIDADE  | QTDE    | GR.FT. | TOTAL      |
| 0002   | CENTRO-OCIDENTAL   |          |         |        |            |
|  | Implantar sistema de abastecimento de água - Tarifa Social (Em Execução)   | ligação  | 135.687 | 95     | 6.917.520  |
| 0005   | CENTRO-ORIENTAL  |          |         |        |            |
|  | Implantar sistema de abastecimento de água - Tarifa Social (Em Execução)   | ligação  | 218.952 | 95     | 14.649.540 |
| 0008   | CENTRO-SUL   |          |         |        |            |
|  | Implantar sistema de abastecimento de água - Tarifa Social (Em Execução)   | ligação  | 123.291 | 95     | 6.580.980  |
| 0010   | METROPOLITANA DE CURITIBA  |          |         |        |            |
|  | Implantar sistema de abastecimento de água - Tarifa Social (Em Execução)   | ligação  | 687.393 | 95     | 48.151.140 |

Continua na próxima página

## DEMONSTRATIVO DAS METAS DOS INVESTIMENTOS

R\$ 1,00

## 1300 - CASA CIVIL

## 1381 - COMPANHIA DE SANEAMENTO DO PARANÁ - SANEPAR

| CÓDIGO | ESPECIFICAÇÃO  | OBRAS | UNIDADE | QTDE    | GR.FT. | TOTAL      |
|--------|--|-------|---------|---------|--------|------------|
| 0001   | NOROESTE   |       |         |         |        |            |
|        | Implantar sistema de abastecimento de água - Tarifa Social (Em Execução) |       | ligação | 124.761 | 95     | 7.100.490  |
| 0003   | NORTE CENTRAL  |       |         |         |        |            |
|        | Implantar sistema de abastecimento de água - Tarifa Social (Em Execução) |       | ligação | 343.692 | 95     | 20.492.610 |
| 0004   | NORTE PIONEIRO   |       |         |         |        |            |
|        | Implantar sistema de abastecimento de água - Tarifa Social (Em Execução) |       | ligação | 178.755 | 95     | 10.767.660 |
| 0006   | OESTE  |       |         |         |        |            |
|        | Implantar sistema de abastecimento de água - Tarifa Social (Em Execução) |       | ligação | 242.571 | 95     | 15.019.230 |
| 0009   | SUDESTE  |       |         |         |        |            |
|        | Implantar sistema de abastecimento de água - Tarifa Social (Em Execução) |       | ligação | 128.616 | 95     | 7.420.770  |
| 0007   | SUDOESTE   |       |         |         |        |            |
|        | Implantar sistema de abastecimento de água - Tarifa Social (Em Execução) |       | ligação | 115.059 | 95     | 7.181.340  |

1381.17512146.824

## SANEAMENTO BÁSICO

Realizar manutenção e melhorias no abastecimento de água; universalização e monitoramento da qualidade dos serviços e redução do impacto ambiental do esgotamento sanitário. Executar estudos para a modelagem de atuação da gestão de resíduos sólidos urbanos.

| CÓDIGO | ESPECIFICAÇÃO  | OBRAS | UNIDADE | QTDE   | GR.FT. | TOTAL       |
|--------|--|-------|---------|--------|--------|-------------|
| 0002   | CENTRO-OCIDENTAL   |       |         |        |        |             |
|        | Ampliar, implantar e melhorar os sistemas de abastecimento de água e sistemas de esgotamento sanitário (Em Execução)           |       | ligação | 3.623  | 95     | 59.157.130  |
| 0005   | CENTRO-ORIENTAL  |       |         |        |        |             |
|        | Ampliar, implantar e melhorar os sistemas de abastecimento de água e sistemas de esgotamento sanitário (Em Execução)           |       | ligação | 9.382  | 95     | 85.883.540  |
| 0008   | CENTRO-SUL   |       |         |        |        |             |
|        | Ampliar, implantar e melhorar os sistemas de abastecimento de água e sistemas de esgotamento sanitário (Em Execução)           |       | ligação | 7.693  | 95     | 42.461.530  |
| 0014   | CENTRO-SUL   |       |         |        |        |             |
|        | Ampliar/otimizar sistemas, tratamento esgotos/implant. aproveitamento energético biogás Paraná Bem Tratado - KFW (Em Execução) |       | ligação | 1      | 95     | 80.430      |
| 0010   | METROPOLITANA DE CURITIBA  |       |         |        |        |             |
|        | Ampliar, implantar e melhorar os sistemas de abastecimento de água e sistemas de esgotamento sanitário (Em Execução)           |       | ligação | 34.114 | 95     | 471.707.840 |
| 0015   | METROPOLITANA DE CURITIBA  |       |         |        |        |             |
|        | Ampliar/otimizar sistemas, tratamento esgotos/implant. aproveitamento energético biogás Paraná Bem Tratado - KFW (Em Execução) |       | ligação | 1      | 95     | 23.282.100  |
| 0001   | NOROESTE   |       |         |        |        |             |
|        | Ampliar, implantar e melhorar os sistemas de abastecimento de água e sistemas de esgotamento sanitário (Em Execução)           |       | ligação | 9.659  | 95     | 108.657.700 |
| 0011   | NOROESTE   |       |         |        |        |             |
|        | Ampliar/otimizar sistemas, tratamento esgotos/implant. aproveitamento energético biogás Paraná Bem Tratado - KFW (Em Execução) |       | ligação | 1      | 95     | 133.640     |
| 0003   | NORTE CENTRAL  |       |         |        |        |             |
|        | Ampliar, implantar e melhorar os sistemas de abastecimento de água e sistemas de esgotamento sanitário (Em Execução)           |       | ligação | 25.493 | 95     | 220.741.450 |
| 0012   | NORTE CENTRAL  |       |         |        |        |             |
|        | Ampliar/otimizar sistemas, tratamento esgotos/implant. aproveitamento energético biogás Paraná Bem Tratado - KFW (Em Execução) |       | ligação | 3      | 95     | 31.673.910  |
| 0004   | NORTE PIONEIRO   |       |         |        |        |             |
|        | Ampliar, implantar e melhorar os sistemas de abastecimento de água e sistemas de esgotamento sanitário (Em Execução)           |       | ligação | 8.895  | 95     | 40.692.860  |
| 0006   | OESTE  |       |         |        |        |             |
|        | Ampliar, implantar e melhorar os sistemas de abastecimento de água e sistemas de esgotamento sanitário (Em Execução)           |       | ligação | 16.159 | 95     | 161.367.250 |
| 0013   | OESTE  |       |         |        |        |             |
|        | Ampliar/otimizar sistemas, tratamento esgotos/implant. aproveitamento energético biogás Paraná Bem Tratado - KFW (Em Execução) |       | ligação | 1      | 95     | 484.520     |
| 0009   | SUDESTE  |       |         |        |        |             |
|        | Ampliar, implantar e melhorar os sistemas de abastecimento de água e sistemas de esgotamento sanitário (Em Execução)           |       | ligação | 4.424  | 95     | 44.002.960  |

Continua na próxima página



## DEMONSTRATIVO DAS METAS DOS INVESTIMENTOS

| 1300 - CASA CIVIL                                  |  |  |  |  |  |         |       | R\$ 1,00             |             |
|--|--|--|--|--|--|---------|-------|----------------------|-------------|
| 1381 - COMPANHIA DE SANEAMENTO DO PARANÁ - SANEPAR |  |  |  |  |  |         |       |                      |             |
| OBRAS  |  |  |  |  |  |         |       |                      |             |
| CÓDIGO   | ESPECIFICAÇÃO  |  |  |  |  | UNIDADE | QTDE  | GR.FT.               | TOTAL       |
| 0007   | SUDOESTE   |  |  |  |  |         |       |                      |             |
|  | Ampliar, implantar e melhorar os sistemas de abastecimento de água e sistemas de esgotamento sanitário (Em Execução) |  |  |  |  | ligação | 7.772 | 95                   | 106.745.120 |
| <b>VALOR EM R\$ 1,00</b>                           |  |  |  |  |  |         |       | <b>1.541.353.260</b> |             |

## DEMONSTRATIVO DA ORIGEM DOS RECURSOS PARA FINANCIAMENTOS DOS INVESTIMENTOS

| 1300 - CASA CIVIL  |  | R\$ 1,00          |
|--|--|-------------------|
| 1385 - COMPANHIA DE TECNOLOGIA DA INFORMAÇÃO E COMUNICAÇÃO DO PARANÁ - CELEPAR |  |                   |
| Especificação  |  | Valor             |
| Recursos Próprios  |  | 25.000.000        |
| Recursos do Tesouro Estadual   |  | 101.000           |
| <b>TOTAL</b>   |  | <b>25.101.000</b> |

## DEMONSTRATIVO DAS METAS DOS INVESTIMENTOS

| 1300 - CASA CIVIL   |  |            |     |     |     |      |     |     |              |  |  |  |  |  |       | R\$ 1,00          |
|---|--|------------|-----|-----|-----|------|-----|-----|--------------|--|--|--|--|--|-------|-------------------|
| 1385 - COMPANHIA DE TECNOLOGIA DA INFORMAÇÃO E COMUNICAÇÃO DO PARANÁ - CELEPAR        |  |            |     |     |     |      |     |     |              |  |  |  |  |  |       |                   |
| Código  | Objetivos e Ações  |            |     |     |     |      |     |     |              |  |  |  |  |  |       |                   |
| 1385.04126406.806   | <p>INVESTIMENTO EM TECNOLOGIA DA INFORMAÇÃO E COMUNICAÇÃO</p> <p>Assegurar a estrutura dos serviços indispensáveis ao atendimento das necessidades de Tecnologia e Informação da Comunicação (TIC) do Governo do Paraná, assim como sua manutenção e evolução. Contribuir para a melhoria das informações estratégicas, controles gerenciais, agilização de processos e decisões. Acompanhar ações e resultados de Governo, visando a eficiência e a eficácia dos serviços do poder público. Promover a atualização e aumento de capacidade do Datacenter corporativo do Estado. Planejar e articular iniciativas de inovação e governo digital para o Estado do Paraná. Criar mecanismos para impulsionar o ecossistema de inovação baseado em startups no Estado do Paraná. Implantar programa de inovação e governo digital. Promover a digitalização dos serviços ao cidadão. Criar metodologia para aceleração de startups em espaços de inovação do Estado. Dar suporte à implantação da Lei Geral de Proteção de Dados Pessoais no Governo do Estado do Paraná.</p> |            |     |     |     |      |     |     |              |  |  |  |  |  |       |                   |
| <b>PRODUTOS</b>   |  |            |     |     |     |      |     |     |              |  |  |  |  |  |       |                   |
| Especificações  | Produto  | Un. Medida | 900 | 905 | 910 | 915  | 920 | 925 | Mesorregiões |  |  |  |  |  | Total |                   |
| Adquirir hardware/equipamentos e soluções para infraestrutura do ambiente tecnologico | equipamento adquirido  | unidade    |     |     |     | 1080 |     |     |              |  |  |  |  |  | 1080  |                   |
| Adquirir softwares/soluções para uso corporativo                                      | software adquirido e desenvolvido  | unidade    |     |     |     | 851  |     |     |              |  |  |  |  |  | 851   |                   |
| Adquirir mobiliários e utensílios   | equipamento adquirido  | unidade    |     |     |     | 350  |     |     |              |  |  |  |  |  | 350   |                   |
| <b>VALOR EM R\$ 1,00</b>  |  |            |     |     |     |      |     |     |              |  |  |  |  |  |       | <b>25.101.000</b> |

## DEMONSTRATIVO DA ORIGEM DOS RECURSOS PARA FINANCIAMENTOS DOS INVESTIMENTOS

R\$ 1,00

1300 - CASA CIVIL

1386 - AGÊNCIA DE FOMENTO DO PARANÁ S/A

## Especificação

Valor

Recursos Próprios

490.008

TOTAL

490.008

## DEMONSTRATIVO DAS METAS DOS INVESTIMENTOS

R\$ 1,00

1300 - CASA CIVIL

1386 - AGÊNCIA DE FOMENTO DO PARANÁ S/A

## Código

## Objetivos e Ações

1386.23694445.515

EXECUÇÃO DOS PROGRAMAS DA AGÊNCIA DE FOMENTO

Apoiar o desenvolvimento do Estado do Paraná, por meio da intermediação de crédito aos municípios. Apoiar micro e pequenos empreendedores na ampliação e modernização dos seus empreendimentos e incentivar a atuação de empresas de base tecnológica e de inovação, bem como apoiar os municípios destinando recursos para investimento em infraestrutura e aquisição de equipamentos, incentivando a geração de emprego e renda.

## PRODUTOS

| Especificações  | Produto                           | Un. Medida | Mesorregiões |     |     |     |     |     |     |     |     |     |     |     | Total |     |
|---|-----------------------------------|------------|--------------|-----|-----|-----|-----|-----|-----|-----|-----|-----|-----|-----|-------|-----|
|   |                                   |            | 900          | 905 | 910 | 915 | 920 | 925 | 930 | 935 | 940 | 945 | 990 | 995 |       |     |
| Adquirir mobiliários e utensílios para a nova sede da Fomento | equipamento adquirido             | unidade    |              |     |     | 198 |     |     |     |     |     |     |     |     |       | 198 |
| Adquirir e desenvolver softwares                              | software adquirido e desenvolvido | unidade    |              |     |     | 1   |     |     |     |     |     |     |     |     |       | 1   |
| Adquirir computadores e notebooks                             | equipamento adquirido             | escola     |              |     |     | 116 |     |     |     |     |     |     |     |     |       | 116 |

VALOR EM R\$ 1,00

490.008

## DEMONSTRATIVO DA ORIGEM DOS RECURSOS PARA FINANCIAMENTOS DOS INVESTIMENTOS

R\$ 1,00

4500 - SUPERINTENDÊNCIA GERAL DE CIÊNCIA, TECNOLOGIA E ENSINO SUPERIOR

4580 - INSTITUTO DE TECNOLOGIA DO PARANÁ - TECPAR

## Especificação

Valor

Recursos Próprios

15.215.490

Recursos do Tesouro Estadual

52.000.000

TOTAL

67.215.490

## DEMONSTRATIVO DAS METAS DOS INVESTIMENTOS

R\$ 1,00

4500 - SUPERINTENDÊNCIA GERAL DE CIÊNCIA, TECNOLOGIA E ENSINO SUPERIOR

4580 - INSTITUTO DE TECNOLOGIA DO PARANÁ - TECPAR

## Código

## Objetivos e Ações

4580.19572066.826

PRODUÇÃO, SOLUÇÕES TECNOLÓGICAS, PESQUISA E INOVAÇÃO - TECPAR

Pesquisar, desenvolver e inovar na produção de vacinas e de kit's de diagnósticos para área da saúde humana e veterinária, e soluções tecnológicas objetivando aumentar a qualidade e a competitividade das organizações públicas e privadas. Gerir recursos humanos e contratos administrativos para a manutenção e continuidade sustentável do Instituto. Executar e apoiar programas e projetos de pesquisa, desenvolvimento e inovação na área da saúde humana e

Continua na próxima página

atividades correlatas com o propósito de contribuir com as ações, frente às demandas e necessidades de saúde da população paranaense.

| CÓDIGO | ESPECIFICAÇÃO  | OBRAS | UNIDADE | QTDE  | GR.FT. | TOTAL      |
|--------|--|-------|---------|-------|--------|------------|
| 0001   | METROPOLITANA DE CURITIBA / Curitiba   |       |         |       |        |            |
|        | Readequar laboratório para a produção de kit's de diagnósticos de brucelose e tuberculose (Em Projeto) |       | m²      | 1.241 | 01     | 52.000.000 |
|        |  |       |         |       | 95     | 12.000.000 |
| 0002   | NORTE CENTRAL / Maringá  |       |         |       |        |            |
|        | Construir Parque Tecnológico da Saúde em Maringá (Não Iniciado)  |       | m²      | 7.000 | 95     | 215.490    |

VALOR EM R\$ 1,00

67.215.490

## DEMONSTRATIVO DA ORIGEM DOS RECURSOS PARA FINANCIAMENTOS DOS INVESTIMENTOS

R\$ 1,00

## 6500 - SECRETARIA DE ESTADO DA AGRICULTURA E DO ABASTECIMENTO

## 6583 - CENTRAIS DE ABASTECIMENTO DO PARANÁ S/A - CEASA/PR

## Especificação

Valor

Recursos Próprios

7.300.000

Recursos do Tesouro Estadual

1.000

TOTAL

7.301.000

## DEMONSTRATIVO DAS METAS DOS INVESTIMENTOS

R\$ 1,00

## 6500 - SECRETARIA DE ESTADO DA AGRICULTURA E DO ABASTECIMENTO

## 6583 - CENTRAIS DE ABASTECIMENTO DO PARANÁ S/A - CEASA/PR

## Código

## Objetivos e Ações

6583.20605046.811

REDE PARANAENSE DE ABASTECIMENTO

Promover, desenvolver, regular, dinamizar e organizar a comercialização de produtos da hortifruticultura no atacado. Locar e administrar seus espaços à produtores e comerciantes atacadistas de hortaliças, frutas e cereais. Promover a capacitação de comerciantes e produtores. Realizar doações de alimentos às famílias vulneráveis.

| CÓDIGO | ESPECIFICAÇÃO   | OBRAS | UNIDADE | QTDE   | GR.FT. | TOTAL     |
|--------|---|-------|---------|--------|--------|-----------|
| 0001   | METROPOLITANA DE CURITIBA / Curitiba  |       |         |        |        |           |
|        | REVITALIZAR E RECUPERAR INSTALAÇÕES DO PAVILHÃO F (Não Iniciado)                |       | m²      | 14.000 | 95     | 1.400.000 |
| 0002   | METROPOLITANA DE CURITIBA / Curitiba  |       |         |        |        |           |
|        | REVITALIZAR E RECUPERAR INSTALAÇÕES DO PAVILHÃO A (Não Iniciado)                |       | m²      | 150    | 95     | 375.000   |
| 0003   | METROPOLITANA DE CURITIBA / Curitiba  |       |         |        |        |           |
|        | REVITALIZAR E RECUPERAR INSTALAÇÕES DO PAVILHÃO B (Não Iniciado)                |       | m²      | 100    | 95     | 400.000   |
| 0004   | METROPOLITANA DE CURITIBA / Curitiba  |       |         |        |        |           |
|        | REVITALIZAR E RECUPERAR INSTALAÇÕES DO PAVILHÃO C (Não Iniciado)                |       | m²      | 150    | 95     | 375.000   |
| 0005   | METROPOLITANA DE CURITIBA / Curitiba  |       |         |        |        |           |
|        | REVITALIZAR E RECUPERAR INSTALAÇÕES DO PAVILHÃO E (Não Iniciado)                |       | m²      | 150    | 95     | 375.000   |
| 0006   | METROPOLITANA DE CURITIBA / Curitiba  |       |         |        |        |           |
|        | REVITALIZAR E RECUPERAR RUAS E CALÇADAS (Não Iniciado)                          |       | m²      | 4.000  | 95     | 800.000   |
| 0007   | METROPOLITANA DE CURITIBA / Curitiba  |       |         |        |        |           |
|        | REVITALIZAR E RECUPERAR O MERCADO DO PRODUTOR (Não Iniciado)                    |       | m²      | 1.000  | 95     | 200.000   |
| 0008   | METROPOLITANA DE CURITIBA / Curitiba  |       |         |        |        |           |
|        | REVITALIZAR E RECUPERAR INSTALAÇÕES DO PAVILHÃO DA ADMINISTRAÇÃO (Não Iniciado) |       | m²      | 500    | 95     | 150.000   |
| 0009   | METROPOLITANA DE CURITIBA / Curitiba  |       |         |        |        |           |
|        | REVITALIZAR E RECUPERAR INSTALAÇÕES GERAIS (Não Iniciado)                       |       | m²      | 500    | 95     | 150.000   |
| 0024   | METROPOLITANA DE CURITIBA / Curitiba  |       |         |        |        |           |
|        | REVITALIZAR E RECUPERAR INSTALAÇÕES DO PAVILHÃO D CURITIBA (Não Iniciado)       |       | m²      | 150    | 95     | 375.000   |

Continua na próxima página

## DEMONSTRATIVO DAS METAS DOS INVESTIMENTOS

R\$ 1,00

## 6500 - SECRETARIA DE ESTADO DA AGRICULTURA E DO ABASTECIMENTO

## 6583 - CENTRAIS DE ABASTECIMENTO DO PARANÁ S/A - CEASA/PR

| CÓDIGO | ESPECIFICAÇÃO   | OBRAS | UNIDADE | QTDE | GR.FT. | TOTAL   |
|--------|---|-------|---------|------|--------|---------|
| 0014   | NORTE CENTRAL / Londrina  |       |         |      |        |         |
|        | REVITALIZAR E RECUPERAR INSTALAÇÕES DO PAVILHÃO A (Não Iniciado)                |       | m²      | 200  | 95     | 160.000 |
| 0015   | NORTE CENTRAL / Londrina  |       |         |      |        |         |
|        | REVITALIZAR E RECUPERAR INSTALAÇÕES DO PAVILHÃO B (Não Iniciado)                |       | m²      | 180  | 95     | 144.000 |
| 0016   | NORTE CENTRAL / Londrina  |       |         |      |        |         |
|        | REVITALIZAR E RECUPERAR INSTALAÇÕES DO PAVILHÃO DO PRODUTOR (Não Iniciado)      |       | m²      | 460  | 95     | 46.001  |
| 0010   | NORTE CENTRAL / Maringá   |       |         |      |        |         |
|        | REVITALIZAR E RECUPERAR INSTALAÇÕES DO PAVILHÃO A (Não Iniciado)                |       | m²      | 500  | 95     | 400.000 |
| 0011   | NORTE CENTRAL / Maringá   |       |         |      |        |         |
|        | REVITALIZAR E RECUPERAR INSTALAÇÕES DO PAVILHÃO B (Não Iniciado)                |       | m²      | 200  | 95     | 160.000 |
| 0012   | NORTE CENTRAL / Maringá   |       |         |      |        |         |
|        | REVITALIZAR E RECUPERAR INSTALAÇÕES DO PAVILHÃO DO PRODUTOR (Não Iniciado)      |       | m²      | 200  | 95     | 160.000 |
| 0013   | NORTE CENTRAL / Maringá   |       |         |      |        |         |
|        | REVITALIZAR E RECUPERAR INSTALAÇÕES GERAIS (Não Iniciado)                       |       | m²      | 201  | 95     | 161.200 |
| 0017   | OESTE / Cascavel  |       |         |      |        |         |
|        | REVITALIZAR E RECUPERAR INSTALAÇÕES DO PAVILHÃO A (Não Iniciado)                |       | m²      | 50   | 95     | 40.000  |
| 0018   | OESTE / Cascavel  |       |         |      |        |         |
|        | REVITALIZAR E RECUPERAR INSTALAÇÕES DO PAVILHÃO B (Não Iniciado)                |       | m²      | 50   | 95     | 40.000  |
| 0019   | OESTE / Cascavel  |       |         |      |        |         |
|        | REVITALIZAR E RECUPERAR INSTALAÇÕES DO PAVILHÃO DO PRODUTOR (Não Iniciado)      |       | m²      | 50   | 95     | 40.000  |
| 0020   | OESTE / Cascavel  |       |         |      |        |         |
|        | REVITALIZAR E RECUPERAR INSTALAÇÕES DO PAVILHÃO DA ADMINISTRAÇÃO (Não Iniciado) |       | m²      | 50   | 95     | 40.000  |
| 0025   | OESTE / Cascavel  |       |         |      |        |         |
|        | REVITALIZAR E RECUPERAR O PAVIMENTO DE CASCAVEL (Não Iniciado)                  |       | m²      | 100  | 95     | 80.000  |
| 0021   | OESTE / Foz do Iguaçu   |       |         |      |        |         |
|        | REVITALIZAR E RECUPERAR INSTALAÇÕES GERAIS (Não Iniciado)                       |       | m²      | 10   | 95     | 8.000   |
| 0022   | OESTE / Foz do Iguaçu   |       |         |      |        |         |
|        | REVITALIZAR E RECUPERAR INSTALAÇÕES DO PAVILHÃO B (Não Iniciado)                |       | m²      | 40   | 95     | 32.000  |
| 0023   | OESTE / Foz do Iguaçu   |       |         |      |        |         |
|        | REVITALIZAR E RECUPERAR O PAVIMENTO (Não Iniciado)                              |       | m²      | 387  | 95     | 77.401  |
| 0026   | OESTE / Foz do Iguaçu   |       |         |      |        |         |
|        | REVITALIZAR E RECUPERAR INSTALAÇÕES DO PAVILHÃO B (Não Iniciado)                |       | m²      | 50   | 95     | 40.000  |

VALOR EM R\$ 1,00

7.301.000

## DEMONSTRATIVO DA ORIGEM DOS RECURSOS PARA FINANCIAMENTOS DOS INVESTIMENTOS

R\$ 1,00

## 7700 - SECRETARIA DE ESTADO DE INFRAESTRUTURA E LOGÍSTICA

## 7781 - ADMINISTRAÇÃO DOS PORTOS DE PARANAGUÁ E ANTONINA - APPA

## Especificação

Valor

Recursos Próprios

206.350.000

TOTAL

206.350.000

## DEMONSTRATIVO DAS METAS DOS INVESTIMENTOS

R\$ 1,00

## 7700 - SECRETARIA DE ESTADO DE INFRAESTRUTURA E LOGÍSTICA

## 7781 - ADMINISTRAÇÃO DOS PORTOS DE PARANAGUÁ E ANTONINA - APPA

## Código

## Objetivos e Ações

7781.26784116.823

MODERNIZAÇÃO E EXPANSÃO DA INFRAESTRUTURA PORTUÁRIA

Atender novas demandas do setor portuário na área de abrangência da APPA. Promover o investimento nas áreas operacionais de Paranaguá e Antonina,

Continua na próxima página

modernizando e expandindo a infraestrutura portuária; proporcionar o aumento da capacidade instalada e elevar o desempenho operacional.

| CÓDIGO | ESPECIFICAÇÃO   | OBRAS | UNIDADE | QTDE | GR.FT. | TOTAL       |
|--------|---|-------|---------|------|--------|-------------|
| 0005   | METROPOLITANA DE CURITIBA / Paranaguá   |       |         |      |        |             |
|        | Reforçar o Pier Público de Inflamáveis do Porto de Paranaguá (Em Execução)  |       | unidade | 1    | 95     | 5.600.000   |
| 0010   | METROPOLITANA DE CURITIBA / Paranaguá   |       |         |      |        |             |
|        | Elaborar o Projeto e Execução da Derrocagem Emergencial (Em Execução)   |       | unidade | 1    | 95     | 10.000.000  |
| 0013   | METROPOLITANA DE CURITIBA / Paranaguá   |       |         |      |        |             |
|        | Reformar e renovar os trapiches de Antonina, Ilha dos Valadares e Rocío (Em Execução)   |       | unidade | 3    | 95     | 4.250.000   |
| 0015   | METROPOLITANA DE CURITIBA / Paranaguá   |       |         |      |        |             |
|        | Promover a execução das obras de Otimização do Corredor de Exportação Leste do Porto de Paranaguá (Em Projeto)                        |       | unidade | 1    | 95     | 25.000.000  |
| 0016   | METROPOLITANA DE CURITIBA / Paranaguá   |       |         |      |        |             |
|        | Promover a execução das obras de Otimização da Moega Ferroviária do Corredor de Exportação Leste Porto de Paranaguá (Em Projeto)      |       | unidade | 1    | 95     | 117.500.000 |
| 0018   | METROPOLITANA DE CURITIBA / Paranaguá   |       |         |      |        |             |
|        | Executar obras de reforma das instalações da APPA, para atender o Plano de Segurança Portuário - ISPS CODE (Em Projeto)               |       | unidade | 1    | 95     | 10.000.000  |
| 0019   | METROPOLITANA DE CURITIBA / Paranaguá   |       |         |      |        |             |
|        | Executar obras de substituição do telhado da Sede Administrativa da APPA, incluindo a instalação de sistema fotovoltaico (Em Projeto) |       | unidade | 1    | 95     | 3.500.000   |
| 0021   | METROPOLITANA DE CURITIBA / Paranaguá   |       |         |      |        |             |
|        | Executar adequação do sistema de iluminação Faixa Portuária do Porto de Paranaguá (Em Projeto)  |       | unidade | 1    | 95     | 6.000.000   |
| 0022   | METROPOLITANA DE CURITIBA / Paranaguá   |       |         |      |        |             |
|        | Executar obras de remodelação do sistema de água e esgoto do Porto de Paranaguá (Em Projeto)  |       | unidade | 1    | 95     | 1.500.000   |
| 0023   | METROPOLITANA DE CURITIBA / Paranaguá   |       |         |      |        |             |
|        | Executar Obras de substituição do sistema de pesagem da Portaria central (04) do Porto de Paranaguá (Em Projeto)                      |       | unidade | 1    | 95     | 2.000.000   |
| 0024   | METROPOLITANA DE CURITIBA / Paranaguá   |       |         |      |        |             |
|        | Executar obras do dolfin do Pier de Inflamáveis no Porto de Paranaguá (Em Projeto)  |       | unidade | 1    | 95     | 4.500.000   |
| 0025   | METROPOLITANA DE CURITIBA / Paranaguá   |       |         |      |        |             |
|        | Executar obras de reforma e renovação dos trapiches de comunidades na área de influência do Porto de Paranaguá (Em Projeto)           |       | unidade | 1    | 95     | 11.500.000  |
| 0026   | METROPOLITANA DE CURITIBA / Paranaguá   |       |         |      |        |             |
|        | Construir novo edifício do almoxarifado do Porto de Paranaguá (Em Projeto)  |       | unidade | 1    | 95     | 5.000.000   |

VALOR EM R\$ 1,00

206.350.000



# **ANEXO V**

## **ANEXO DE VINCULAÇÕES**



ESTADO DO PARANÁ - ORÇAMENTO DE 2022  
 VINCULAÇÕES CONSTITUCIONAIS E LEGAIS

535  
 R\$ 1,00

| ESPECIFICAÇÃO   | TOTAL                 |
|---|-----------------------|
| <b>a) PODER LEGISLATIVO</b>                             |                       |
| RECEITA TOTAL PARA FIXAÇÃO DA DESPESA                   | 40.852.977.524        |
| (-) OPERAÇÕES DE CRÉDITO                                | 1.152.001.327         |
| (-) TRANSFERÊNCIAS DA UNIÃO                             | 1.432.214.332         |
| (-) VINCULAÇÕES SOBRE A RECEITA                         | 10.152.066.442        |
| <b>(=) TOTAL DA RECEITA LÍQUIDA</b>                     | <b>28.116.695.423</b> |
| <b>(=) LÍQUIDO DO PASEP (1%)</b>                        | <b>27.835.528.469</b> |
| VALOR CONSIGNADO NO ORÇAMENTO - VINCULAÇÃO (3,1%)       | 862.901.383           |
| (-) Dedução da Insuficiência (Art. 14 PLDO 2021)        | 40.829.986            |
| <b>VALOR TOTAL A SER CONSIGNADO NO ORÇAMENTO (ALEP)</b> | <b>822.071.397</b>    |
| VALOR CONSIGNADO NO ORÇAMENTO - VINCULAÇÃO (1,9%)       | 528.875.041           |
| (-) Dedução da Insuficiência (Art. 14 PLDO 2021)        | 83.235.516            |
| <b>VALOR TOTAL A SER CONSIGNADO NO ORÇAMENTO (TCE)</b>  | <b>445.639.525</b>    |

| ESPECIFICAÇÃO                                     | TOTAL                 |
|---|-----------------------|
| <b>b) PODER JUDICIÁRIO</b>                        |                       |
| RECEITA TOTAL PARA FIXAÇÃO DA DESPESA             | 40.852.977.524        |
| (-) OPERAÇÕES DE CRÉDITO                          | 1.152.001.327         |
| (-) TRANSFERÊNCIAS DA UNIÃO                       | 1.432.214.332         |
| (-) VINCULAÇÕES SOBRE A RECEITA                   | 10.152.066.442        |
| <b>(=) TOTAL DA RECEITA LÍQUIDA</b>               | <b>28.116.695.423</b> |
| <b>(=) LÍQUIDO DO PASEP (1%)</b>                  | <b>27.835.528.469</b> |
| VALOR CONSIGNADO NO ORÇAMENTO - VINCULAÇÃO (9,5%) | 2.644.375.205         |
| (-) Dedução da Insuficiência (Art. 14 PLDO 2021)  | 201.958.887           |
| <b>VALOR TOTAL A SER CONSIGNADO NO ORÇAMENTO</b>  | <b>2.442.416.318</b>  |

| ESPECIFICAÇÃO                                     | TOTAL                 |
|---|-----------------------|
| <b>c) MINISTÉRIO PÚBLICO</b>                      |                       |
| RECEITA TOTAL PARA FIXAÇÃO DA DESPESA             | 40.852.977.524        |
| (-) OPERAÇÕES DE CRÉDITO                          | 1.152.001.327         |
| (-) TRANSFERÊNCIAS DA UNIÃO                       | 1.432.214.332         |
| (-) VINCULAÇÕES SOBRE A RECEITA                   | 10.152.066.442        |
| <b>(=) TOTAL DA RECEITA LÍQUIDA</b>               | <b>28.116.695.423</b> |
| <b>(=) LÍQUIDO DO PASEP (1%)</b>                  | <b>27.835.528.469</b> |
| VALOR CONSIGNADO NO ORÇAMENTO - VINCULAÇÃO (4,1%) | 1.141.256.667         |
| (-) Dedução da Insuficiência (Art. 14 PLDO 2021)  | 14.230.559            |
| <b>VALOR TOTAL A SER CONSIGNADO NO ORÇAMENTO</b>  | <b>1.127.026.108</b>  |



ESTADO DO PARANÁ - ORÇAMENTO DE 2022  
VINCULAÇÕES CONSTITUCIONAIS E LEGAIS

536  
R\$ 1,00

| ESPECIFICAÇÃO   | TOTAL                 |
|---|-----------------------|
| <b>d) ENSINO - ARTIGO 185 DA CONSTITUIÇÃO ESTADUAL</b>                      |                       |
| RECEITA DE IMPOSTOS   | 33.180.768.230        |
| IRRF  | 3.147.676.800         |
| IPVA  | 2.178.012.300         |
| ITCMD   | 771.939.130           |
| ICMS  | 27.083.140.000        |
| (+) RECEITAS DE ACESSÓRIOS DE IMPOSTOS                                      | 275.116.110           |
| MULTAS E JUROS DE MORA DO ITCMD   | 13.221.000            |
| MULTAS E JUROS DE MORA DO IPVA  | 36.560.000            |
| MULTAS E JUROS DE MORA DO ICMS  | 111.033.250           |
| RECEITA DA DÍVIDA ATIVA DO IPVA   | 31.608.000            |
| RECEITA DA DÍVIDA ATIVA DO ICMS   | 79.110.860            |
| RECEITA DA DÍVIDA AITVA DO ITCMD  | 3.583.000             |
| (+) TRANSFERÊNCIAS DA UNIÃO RELATIVAS A IMPOSTOS                            | 3.486.281.376         |
| COTA-PARTE DO FPE   | 3.085.102.938         |
| COTA-PARTE DO IPI   | 401.178.438           |
| L.C. N° 87/96   | 0                     |
| OUTRAS TRANSFERÊNCIAS   | 0                     |
| <b>TOTAL</b>  | <b>36.942.165.716</b> |
| X 30%   | 11.082.649.715        |
| <b>VALOR CONSIGNADO NO ORÇAMENTO</b>  | <b>11.520.003.222</b> |
| DEDUÇÃO DA PERDA PARA O FUNDEB (CONTRIBUIÇÃO - VALOR DA FT 145)             | 1.889.981.110         |
| <b>ENSINO BÁSICO</b>  | <b>7.731.437.778</b>  |
| <b>ENSINO SUPERIOR</b>  | <b>1.898.584.334</b>  |
| SUPERINTENDÊNCIA GERAL DE CIÊNCIA, TECNOLOGIA E ENSINO SUPERIOR             | 5.360.500             |
| UNIVERSIDADE ESTADUAL DE LONDRINA -UEL (DEDUZIDA A FONTE 132)               | 446.929.218           |
| UNIVERSIDADE ESTADUAL DE PONTA GROSSA - UEPG (DEDUZIDA A FONTE 132)         | 235.291.017           |
| UNIVERSIDADE ESTADUAL DE MARINGÁ - UEM (DEDUZIDA A FONTE 132)               | 477.437.756           |
| UNIVERSIDADE ESTADUAL DO CENTRO OESTE - UNICENTRO (DEDUZIDA A FONTE 132)    | 195.295.727           |
| UNIVERSIDADE ESTADUAL DO OESTE DO PARANÁ - UNIOESTE (DEDUZIDA DA FONTE 132) | 286.287.110           |
| UNIVERSIDADE ESTADUAL DO PARANÁ - UNESPAR (DEDUZIDA A FONTE 132)            | 169.058.843           |
| UNIVERSIDADE ESTADUAL DO NORTE PIONEIRO - UENP (DEDUZIDA A FONTE 132)       | 82.924.163            |
| VALOR DESTINADO AO ENSINO PÚBLICO ALÉM DO LIMITE DE 30%                     | 437.353.507           |

| ESPECIFICAÇÃO                                    | TOTAL                 |
|--|-----------------------|
| <b>e) AÇÕES E SERVIÇOS PÚBLICOS DE SAÚDE</b>     |                       |
| RECEITA DE IMPOSTOS                              | 33.180.768.230        |
| IRRF   | 3.147.676.800         |
| IPVA   | 2.178.012.300         |
| ITCMD  | 771.939.130           |
| ICMS   | 27.083.140.000        |
| (+) RECEITAS DE ACESSÓRIOS DE IMPOSTOS           | 275.116.110           |
| MULTAS E JUROS DE MORA DO ITCMD                  | 13.221.000            |
| MULTAS E JUROS DE MORA DO IPVA                   | 36.560.000            |
| MULTAS E JUROS DE MORA DO ICMS                   | 111.033.250           |
| RECEITA DA DÍVIDA ATIVA DO IPVA                  | 31.608.000            |
| RECEITA DA DÍVIDA ATIVA DO ICMS                  | 79.110.860            |
| RECEITA DA DÍVIDA AITVA DO ITCMD                 | 3.583.000             |
| (+) TRANSFERÊNCIAS DA UNIÃO RELATIVAS A IMPOSTOS | 3.486.281.376         |
| COTA-PARTE DO FPE                                | 3.085.102.938         |
| COTA-PARTE DO IPI                                | 401.178.438           |
| L.C. N° 87/96                                    | 0                     |
| OUTRAS TRANSFERÊNCIAS                            | 0                     |
| <b>TOTAL</b>                                     | <b>36.942.165.716</b> |
| X 12%  | 4.433.059.886         |
| <b>VALOR CONSIGNADO NO ORÇAMENTO</b>             | <b>4.434.788.954</b>  |

| ESPECIFICAÇÃO  | TOTAL                 |
|--|-----------------------|
| <b>f) CIÊNCIA E TECNOLOGIA - ART. 205 DA CONSTITUIÇÃO ESTADUAL</b>             |                       |
| RECEITA TRIBUTÁRIA (exceto receita judiciária, acessórios e FECOP)             | 32.812.084.500        |
| (+) TAXAS  | 64.496.690            |
| (-) DEDUÇÃO DO FUNDEB E RESTITUIÇÕES   | 6.137.863.160         |
| Dedução do IPVA Parcela Estadual p/ o FUNDEB                                   | 435.699.500           |
| Dedução do ITCMD Parcela Estadual p/ o FUNDEB                                  | 154.808.000           |
| Dedução do ICMS Parcela Estadual p/ o FUNDEB                                   | 5.340.674.040         |
| Dedução do Programa Nota Paraná - Imposto do ICMS Principal - Parcela Estadual | 186.051.700           |
| Restituição Tributária (ICMS, IPVA e ITCMD)                                    | 20.629.920            |
| RECEITA TRIBUTÁRIA LÍQUIDA   | 26.738.718.030        |
| <b>30% Desvinculado sob E.C 93/2016 (II)%</b>                                  | <b>8.021.615.409</b>  |
| <b>RECEITA TRIBUTÁRIA LÍQUIDA DA E.C 93/2016</b>                               | <b>18.717.102.621</b> |
| <b>X 2,0%</b>  | <b>374.342.052</b>    |
| (+) TAXA JUDICIÁRIA PARA CIÊNCIA E TECNOLOGIA                                  | 0                     |
| (+) REMUNERAÇÃO S/ RECURSOS DE PESQUISA CIENTÍFICA E TECNOLÓGICA               | 1.300.000             |
| (+) OUTRAS RECEITAS - PESQUISA CIENTÍFICA E TECNOLÓGICA                        | 0                     |
| (-) Ajuste ( Arredondamento da Fórmula)  | 13                    |
| <b>TOTAL PARA A CIÊNCIA E TECNOLOGIA</b>                                       | <b>375.642.040</b>    |
| <b>DESPESAS CONSIGNADAS PARA CIÊNCIA E TECNOLOGIA</b>                          | <b>375.642.065</b>    |



**ANEXO VI**  
**ORÇAMENTO DO REGIME PRÓPRIO DE**  
**PREVIDÊNCIA SOCIAL DO ESTADO**



## ORÇAMENTO CONSOLIDADO DO REGIME PRÓPRIO DE PREVIDÊNCIA SOCIAL - RPPS

| ESPECIFICAÇÃO                                  | RECEITA |               |                       | ESPECIFICAÇÃO                           | DESPESA |                |                       |
|--|---------|---------------|-----------------------|---|---------|----------------|-----------------------|
|  |         | PARCIAL       | TOTAL                 |   |         | PARCIAL        | TOTAL                 |
| <b>RECEITAS CORRENTES</b>                      |         |               | <b>2.827.294.076</b>  | <b>DESPESAS CORRENTES</b>               |         |                | <b>12.428.249.154</b> |
| Receita de Contribuições                       |         | 2.478.385.540 |                       | Pessoal e Encargos Sociais              |         | 12.019.355.592 |                       |
| Receita Patrimonial                            |         | 222.117.236   |                       | Outras Despesas Correntes               |         | 408.893.562    |                       |
| Outras Receitas Correntes                      |         | 126.791.300   |                       |   |         |                |                       |
| <b>RECEITAS INTRA-ORÇAMENTÁRIAS CORRENTES</b>  |         |               | <b>3.088.473.419</b>  |   |         |                |                       |
| Receita de Contribuições                       |         | 2.581.316.909 |                       |   |         |                |                       |
| Receita Patrimonial                            |         | 712.950       |                       |   |         |                |                       |
| Outras Receitas Correntes                      |         | 506.443.560   |                       |   |         |                |                       |
| <b>RECEITAS INTRA-ORÇAMENTÁRIAS DE CAPITAL</b> |         |               |                       |   |         |                |                       |
| Amortização de Empréstimos                     |         |               |                       |   |         |                |                       |
| <b>TOTAL DAS RECEITAS ORÇAMENTÁRIAS</b>        |         |               | <b>5.915.767.495</b>  | <b>TOTAL DAS DESPESAS ORÇAMENTÁRIAS</b> |         |                | <b>12.428.249.154</b> |
|  |         |               |                       |   |         |                | <b>-6.512.481.659</b> |
| <b>RECEITAS EXTRA-ORÇAMENTÁRIAS</b>            |         |               | <b>6.512.481.659</b>  |   |         |                |                       |
| Aportes de Insuficiência Financeira            |         | 6.512.481.659 |                       |   |         |                |                       |
| <b>TOTAL</b>                                   |         |               | <b>12.428.249.154</b> | <b>TOTAL</b>                            |         |                | <b>12.428.249.154</b> |

## FUNDO DE PREVIDÊNCIA

| ESPECIFICAÇÃO                                  | RECEITA |               |                      | ESPECIFICAÇÃO                           | DESPESA |               |                      |
|--|---------|---------------|----------------------|---|---------|---------------|----------------------|
|  |         | PARCIAL       | TOTAL                |   |         | PARCIAL       | TOTAL                |
| <b>RECEITAS CORRENTES</b>                      |         |               | <b>1.355.576.816</b> | <b>DESPESAS CORRENTES</b>               |         |               | <b>3.226.838.005</b> |
| Receita de Contribuições                       |         | 1.080.179.090 |                      | Pessoal e Encargos Sociais              |         | 2.941.411.073 |                      |
| Receita Patrimonial                            |         | 221.616.466   |                      | Outras Despesas Correntes               |         | 285.426.932   |                      |
| Outras Receitas Correntes                      |         | 53.781.260    |                      |   |         |               |                      |
| <b>RECEITAS INTRA-ORÇAMENTÁRIAS CORRENTES</b>  |         |               | <b>1.871.261.189</b> |   |         |               |                      |
| Receita de Contribuições                       |         | 1.376.996.099 |                      |   |         |               |                      |
| Receita Patrimonial                            |         | 712.950       |                      |   |         |               |                      |
| Outras Receitas Correntes                      |         | 493.552.140   |                      |   |         |               |                      |
| <b>RECEITAS INTRA-ORÇAMENTÁRIAS DE CAPITAL</b> |         |               |                      |   |         |               |                      |
| Amortização de Empréstimos                     |         |               |                      |   |         |               |                      |
| <b>TOTAL DAS RECEITAS ORÇAMENTÁRIAS</b>        |         |               | <b>3.226.838.005</b> | <b>TOTAL DAS DESPESAS ORÇAMENTÁRIAS</b> |         |               | <b>3.226.838.005</b> |
| <b>TOTAL</b>                                   |         |               | <b>3.226.838.005</b> | <b>TOTAL</b>                            |         |               | <b>3.226.838.005</b> |

## ESTADO DO PARANÁ - ORÇAMENTO DE 2022

540

R\$ 1,00

| FUNDO FINANCEIRO                               |         |               |                      |   |         |                       |
|--|---------|---------------|----------------------|---|---------|-----------------------|
| ESPECIFICAÇÃO                                  | RECEITA |               |                      | ESPECIFICAÇÃO                           | DESPESA |                       |
|  |         | PARCIAL       | TOTAL                |   |         | PARCIAL               |
| <b>RECEITAS CORRENTES</b>                      |         |               | 1.112.138.080        | <b>DESPESAS CORRENTES</b>               |         | 7.168.774.941         |
| Receita de Contribuições                       |         | 1.040.710.060 |                      | Pessoal e Encargos Sociais              |         | 7.060.082.500         |
| Receita Patrimonial                            |         | 417.980       |                      | Outras Despesas Correntes               |         | 108.692.441           |
| Outras Receitas Correntes                      |         | 71.010.040    |                      |   |         |                       |
| <b>RECEITAS INTRA-ORÇAMENTÁRIAS CORRENTES</b>  |         |               | 922.566.390          |   |         |                       |
| Receita de Contribuições                       |         | 913.266.390   |                      |   |         |                       |
| Receita Patrimonial                            |         |               |                      |   |         |                       |
| Outras Receitas Correntes                      |         | 9.300.000     |                      |   |         |                       |
| <b>RECEITAS INTRA-ORÇAMENTÁRIAS DE CAPITAL</b> |         |               |                      |   |         |                       |
| Amortização de Empréstimos                     |         |               |                      |   |         |                       |
| <b>TOTAL DAS RECEITAS ORÇAMENTÁRIAS</b>        |         |               | 2.034.704.470        | <b>TOTAL DAS DESPESAS ORÇAMENTÁRIAS</b> |         | 7.168.774.941         |
|  |         |               |                      |   |         | <b>DÉFICIT</b>        |
|  |         |               |                      |   |         | <b>-5.134.070.471</b> |
| <b>RECEITAS EXTRA-ORÇAMENTÁRIAS</b>            |         |               | 5.134.070.471        |   |         |                       |
| Aportes de Insuficiência Financeira            |         | 5.134.070.471 |                      |   |         |                       |
| <b>TOTAL</b>                                   |         |               | <b>7.168.774.941</b> | <b>TOTAL</b>                            |         | <b>7.168.774.941</b>  |

| FUNDO MILITAR                                  |         |               |                      |   |         |                       |
|--|---------|---------------|----------------------|---|---------|-----------------------|
| ESPECIFICAÇÃO                                  | RECEITA |               |                      | ESPECIFICAÇÃO                           | DESPESA |                       |
|  |         | PARCIAL       | TOTAL                |   |         | PARCIAL               |
| <b>RECEITAS CORRENTES</b>                      |         |               | 359.579.180          | <b>DESPESAS CORRENTES</b>               |         | 2.032.636.208         |
| Receita de Contribuições                       |         | 357.496.390   |                      | Pessoal e Encargos Sociais              |         | 2.017.862.019         |
| Receita Patrimonial                            |         | 82.790        |                      | Outras Despesas Correntes               |         | 14.774.189            |
| Outras Receitas Correntes                      |         | 2.000.000     |                      |   |         |                       |
| <b>RECEITAS INTRA-ORÇAMENTÁRIAS CORRENTES</b>  |         |               | 294.645.840          |   |         |                       |
| Receita de Contribuições                       |         | 291.054.420   |                      |   |         |                       |
| Receita Patrimonial                            |         |               |                      |   |         |                       |
| Outras Receitas Correntes                      |         | 3.591.420     |                      |   |         |                       |
| <b>RECEITAS INTRA-ORÇAMENTÁRIAS DE CAPITAL</b> |         |               |                      |   |         |                       |
| Amortização de Empréstimos                     |         |               |                      |   |         |                       |
| <b>TOTAL DAS RECEITAS ORÇAMENTÁRIAS</b>        |         |               | 654.225.020          | <b>TOTAL DAS DESPESAS ORÇAMENTÁRIAS</b> |         | 2.032.636.208         |
|  |         |               |                      |   |         | <b>DÉFICIT</b>        |
|  |         |               |                      |   |         | <b>-1.378.411.188</b> |
| <b>RECEITAS EXTRA-ORÇAMENTÁRIAS</b>            |         |               | 1.378.411.188        |   |         |                       |
| Aportes de Insuficiência Financeira            |         | 1.378.411.188 |                      |   |         |                       |
| <b>TOTAL</b>                                   |         |               | <b>2.032.636.208</b> | <b>TOTAL</b>                            |         | <b>2.032.636.208</b>  |



## **FUNDO DE PREVIDÊNCIA**



**LEGISLAÇÃO**

Lei Estadual n° 12.398, de 30 de dezembro de 1.998;  
Lei Estadual n° 17.435, de 21 de dezembro de 2.012;  
Lei Estadual n° 18.370, de 15 de dezembro de 2.014;  
Lei Estadual n° 18.372, de 15 de dezembro de 2.014;  
Lei Estadual n° 19.790, de 20 de dezembro de 2.018.

**ATRIBUIÇÕES**

Pagar as aposentadorias e pensões daqueles que ingressarem no serviço público estadual após 2003, os que já estavam sendo pagos através do Fundo de Previdência e os que foram migrados do Fundo Financeiro com o advento da Lei n° 17.435/12.



## A - Resumos Gerais

| 8787 - FUNDO DE PREVIDÊNCIA |   | PROGRAMA DE TRABALHO |                 |                      | Recursos de Todas as Fontes |                       |          | R\$ 1,00 |
|-----------------------------|---|----------------------|-----------------|----------------------|-----------------------------|-----------------------|----------|----------|
| CÓDIGO                      | ESPECIFICAÇÃO   | CORRENTES            | TESOURO CAPITAL | TOTAL                | CORRENTES                   | OUTRAS FONTES CAPITAL | TOTAL    |          |
|                             | PREVIDÊNCIA SOCIAL  | 2.989.375.191        | 0               | 2.989.375.191        | 0                           | 0                     | 0        |          |
|                             | PREVIDÊNCIA DO REGIME ESTATUTÁRIO   | 2.989.375.191        | 0               | 2.989.375.191        | 0                           | 0                     | 0        |          |
|                             | OBRIGAÇÕES ESPECIAIS  | 3.226.838.005        | 0               | 3.226.838.005        | 0                           | 0                     | 0        |          |
| 8700.09272999.606           | *APOSENTADORIAS E PENSÕES DO FUNDO DE PREVIDÊNCIA - PODER EXECUTIVO             | 2.545.175.642        | 0               | 2.545.175.642        | 0                           | 0                     | 0        |          |
| 8700.09272999.607           | *APOSENTADORIAS E PENSÕES - ASSEMBLEIA LEGISLATIVA DO ESTADO DO PARANÁ - ALEPPR | 51.641.684           | 0               | 51.641.684           | 0                           | 0                     | 0        |          |
| 8700.09272999.608           | *APOSENTADORIAS E PENSÕES - TRIBUNAL DE JUSTIÇA DO ESTADO DO PARANÁ             | 233.880.227          | 0               | 233.880.227          | 0                           | 0                     | 0        |          |
| 8700.09272999.609           | *APOSENTADORIAS E PENSÕES - MINISTÉRIO PÚBLICO DO ESTADO DO PARANÁ              | 77.520.319           | 0               | 77.520.319           | 0                           | 0                     | 0        |          |
| 8700.09272999.614           | *APOSENTADORIAS E PENSÕES - TRIBUNAL DE CONTAS DO ESTADO DO PARANÁ              | 80.001.170           | 0               | 80.001.170           | 0                           | 0                     | 0        |          |
| 8700.09272999.617           | *APOSENTADORIAS E PENSÕES - DEFENSORIA PÚBLICA DO ESTADO DO PARANÁ              | 1.156.149            | 0               | 1.156.149            | 0                           | 0                     | 0        |          |
|                             | ENCARGOS ESPECIAIS  | 237.462.814          | 0               | 237.462.814          | 0                           | 0                     | 0        |          |
|                             | OUTROS ENCARGOS ESPECIAIS   | 237.462.814          | 0               | 237.462.814          | 0                           | 0                     | 0        |          |
|                             | OBRIGAÇÕES ESPECIAIS  | 3.226.838.005        | 0               | 3.226.838.005        | 0                           | 0                     | 0        |          |
| 8700.28846999.601           | *ENCARGOS ESPECIAIS - FUNDO DE PREVIDÊNCIA                                      | 237.462.814          | 0               | 237.462.814          | 0                           | 0                     | 0        |          |
|                             | <b>TOTAL</b>  | <b>3.226.838.005</b> | <b>0</b>        | <b>3.226.838.005</b> | <b>0</b>                    | <b>0</b>              | <b>0</b> |          |
| <b>*Recursos Vinculados</b> |   |                      |                 |                      |                             |                       |          |          |

## DEMONSTRATIVO DA DESPESA POR UNIDADES ORÇAMENTÁRIAS E CATEGORIAS ECONÔMICAS SEGUNDO A ORIGEM DOS RECURSOS

| 8787   |   | Recursos de Todas as Fontes |                 |                      | R\$ 1,00  |                       |          |
|--------|---|-----------------------------|-----------------|----------------------|-----------|-----------------------|----------|
| CÓDIGO | ESPECIFICAÇÃO                                 | CORRENTES                   | TESOURO CAPITAL | TOTAL                | CORRENTES | OUTRAS FONTES CAPITAL | TOTAL    |
| 8787   | FUNDO DE PREVIDÊNCIA DO ESTADO DO PARANÁ - FP | 3.226.838.005               | 0               | 3.226.838.005        | 0         | 0                     | 0        |
|        | <b>TOTAL</b>                                  | <b>3.226.838.005</b>        | <b>0</b>        | <b>3.226.838.005</b> | <b>0</b>  | <b>0</b>              | <b>0</b> |

## DISCRIMINAÇÃO DA DESPESA SEGUNDO OS DESDOBRAMENTOS POR ÓRGÃO/UNIDADE, GRUPO DE FONTES E MODALIDADE DE APLICAÇÃO

| 8787  |             | Recursos de Todas as Fontes |                        |                        | R\$ 1,00               |               |                       |                       |                      |
|-------|-------------|-----------------------------|------------------------|------------------------|------------------------|---------------|-----------------------|-----------------------|----------------------|
| Unid. | Grupo Fonte | Mod. Aplic.                 | Pessoal e Enc. Sociais | Juros e Enc. da Dívida | Outras Desp. Correntes | Investimentos | Inversões Financeiras | Amortização da Dívida | Total                |
| 8787  | 01          | 50                          | 0                      | 0                      | 40.413.984             | 0             | 0                     | 0                     | 40.413.984           |
|       | 01          | 90                          | 2.941.411.073          | 0                      | 15.899.975             | 0             | 0                     | 0                     | 2.957.311.048        |
|       | 01          | 99                          | 0                      | 0                      | 229.112.973            | 0             | 0                     | 0                     | 229.112.973          |
|       | 01          | T                           | 2.941.411.073          | 0                      | 285.426.932            | 0             | 0                     | 0                     | 3.226.838.005        |
|       | T           | T                           | 2.941.411.073          | 0                      | 285.426.932            | 0             | 0                     | 0                     | 3.226.838.005        |
|       |             | <b>TOTAL</b>                | <b>2.941.411.073</b>   | <b>0</b>               | <b>285.426.932</b>     | <b>0</b>      | <b>0</b>              | <b>0</b>              | <b>3.226.838.005</b> |

## B - Detalhamento do Programa de Trabalho das Unidades

## - Recursos de Todas as Fontes

| 8787 - FUNDO DE PREVIDÊNCIA |   | DEMONSTRATIVO DAS RECEITAS |          |                 | R\$ 1,00 |
|-----------------------------|---|----------------------------|----------|-----------------|----------|
| CÓDIGO                      | ESPECIFICAÇÃO   | RECEITA BRUTA              | DEDUÇÕES | RECEITA LÍQUIDA |          |
| 1.0.0.0.00.0.0.00.00        | Receitas Correntes  | 1.355.576.816              | 0        | 1.355.576.816   |          |
| 1.2.0.0.00.0.0.00.00        | Contribuições   | 1.080.179.090              | 0        | 1.080.179.090   |          |
| 1.2.1.0.00.0.0.00.00        | Contribuições Sociais   | 1.080.179.090              | 0        | 1.080.179.090   |          |
| 1.2.1.8.00.0.0.00.00        | Contribuições Sociais Específicas de Estados, DF e Municípios                                       | 1.079.172.750              | 0        | 1.079.172.750   |          |
| 1.2.1.8.01.0.0.00.00        | Contribuição do Servidor Civil para o Plano de Seguridade Social - CPSSS - Específico de EST/DF/MUN | 1.079.172.750              | 0        | 1.079.172.750   |          |
| 1.2.1.8.01.1.0.00.00        | CPSSS do Servidor Civil Ativo   | 893.698.640                | 0        | 893.698.640     |          |
| 1.2.1.8.01.1.1.00.00        | CPSSS do Servidor Civil Ativo - Principal   | 893.698.640                | 0        | 893.698.640     |          |
| 1.2.1.8.01.1.1.01.00        | CPSSS do Servidor Civil Ativo - Principal - Poder Executivo Estadual                                | 739.806.280                | 0        | 739.806.280     |          |
| 1.2.1.8.01.1.1.02.00        | CPSSS do Servidor Civil Ativo - Principal - Tribunal de Justiça Estadual                            | 102.076.020                | 0        | 102.076.020     |          |
| 1.2.1.8.01.1.1.03.00        | CPSSS do Servidor Civil Ativo - Principal - Ministério Público Estadual                             | 30.579.620                 | 0        | 30.579.620      |          |

Continua na próxima página

## ESTADO DO PARANÁ - ORÇAMENTO DE 2022

R\$ 1,00

| DEMONSTRATIVO DAS RECEITAS |   | R\$ 1,00      |          |                 |
|----------------------------|---|---------------|----------|-----------------|
| CÓDIGO                     | ESPECIFICAÇÃO   | RECEITA BRUTA | DEDUÇÕES | RECEITA LÍQUIDA |
| 1.2.1.8.01.1.1.04.00       | CPSSS do Servidor Civil Ativo - Principal - Tribunal de Contas do Estado                                      | 15.752.610    | 0        | 15.752.610      |
| 1.2.1.8.01.1.1.05.00       | CPSSS do Servidor Civil Ativo - Principal - Assembléia Legislativa do Estado                                  | 26.280        | 0        | 26.280          |
| 1.2.1.8.01.1.1.06.00       | CPSSS do Servidor Civil Ativo - Principal - Defensoria Pública do Estado                                      | 5.457.830     | 0        | 5.457.830       |
| 1.2.1.8.01.2.0.00.00       | CPSSS do Servidor Civil Inativo   | 134.320.470   | 0        | 134.320.470     |
| 1.2.1.8.01.2.1.00.00       | CPSSS do Servidor Civil Inativo - Principal   | 134.320.470   | 0        | 134.320.470     |
| 1.2.1.8.01.2.1.01.00       | CPSSS do Servidor Civil Inativo - Principal - Poder Executivo Estadual  | 109.045.280   | 0        | 109.045.280     |
| 1.2.1.8.01.2.1.02.00       | CPSSS do Servidor Civil Inativo - Principal - Tribunal de Justiça Estadual                                    | 12.356.250    | 0        | 12.356.250      |
| 1.2.1.8.01.2.1.03.00       | CPSSS do Servidor Civil Inativo - Principal - Ministério Público Estadual                                     | 3.908.670     | 0        | 3.908.670       |
| 1.2.1.8.01.2.1.04.00       | CPSSS do Servidor Civil Inativo - Principal - Tribunal de Contas do Estado                                    | 5.888.040     | 0        | 5.888.040       |
| 1.2.1.8.01.2.1.05.00       | CPSSS do Servidor Civil Inativo - Principal - Assembléia Legislativa do Estado                                | 3.062.170     | 0        | 3.062.170       |
| 1.2.1.8.01.2.1.06.00       | CPSSS do Servidor Civil Inativo - Principal - Defensoria Pública do Estado                                    | 60.060        | 0        | 60.060          |
| 1.2.1.8.01.3.0.00.00       | CPSSS do Servidor Civil - Pensionistas  | 51.153.640    | 0        | 51.153.640      |
| 1.2.1.8.01.3.1.00.00       | CPSSS do Servidor Civil - Pensionistas - Principal  | 51.153.640    | 0        | 51.153.640      |
| 1.2.1.8.01.3.1.01.00       | CPSSS do Servidor Civil - Pensionistas - Principal - Poder Executivo Estadual                                 | 38.291.640    | 0        | 38.291.640      |
| 1.2.1.8.01.3.1.02.00       | CPSSS do Servidor Civil - Pensionistas - Principal - Tribunal de Justiça Estadual                             | 6.659.550     | 0        | 6.659.550       |
| 1.2.1.8.01.3.1.03.00       | CPSSS do Servidor Civil - Pensionistas - Principal - Ministério Público Estadual                              | 2.178.410     | 0        | 2.178.410       |
| 1.2.1.8.01.3.1.04.00       | CPSSS do Servidor Civil - Pensionistas - Principal - Tribunal de Contas do Estado                             | 2.337.610     | 0        | 2.337.610       |
| 1.2.1.8.01.3.1.05.00       | CPSSS do Servidor Civil - Pensionistas - Principal - Assembléia Legislativa do Estado                         | 1.626.370     | 0        | 1.626.370       |
| 1.2.1.8.01.3.1.06.00       | CPSSS do Servidor Civil - Pensionistas - Principal - Defensoria Pública do Estado                             | 60.060        | 0        | 60.060          |
| 1.2.1.9.00.0.0.00.00       | Outras Contribuições Sociais  | 1.006.340     | 0        | 1.006.340       |
| 1.2.1.9.99.0.0.00.00       | Demais Contribuições Sociais  | 1.006.340     | 0        | 1.006.340       |
| 1.2.1.9.99.1.0.00.00       | Demais Contribuições Sociais  | 1.006.340     | 0        | 1.006.340       |
| 1.2.1.9.99.1.1.00.00       | Demais Contribuições Sociais - Principal  | 1.006.340     | 0        | 1.006.340       |
| 1.2.1.9.99.1.1.01.00       | Demais Contribuições Sociais - Autopatrocinador   | 984.550       | 0        | 984.550         |
| 1.2.1.9.99.1.1.02.00       | Contribuição Previdenciária Precatórios - FP  | 21.790        | 0        | 21.790          |
| 1.3.0.0.00.0.0.00.00       | Receita Patrimonial   | 221.616.466   | 0        | 221.616.466     |
| 1.3.1.0.00.0.0.00.00       | Exploração do Patrimônio Imobiliário do Estado  | 6.327.910     | 0        | 6.327.910       |
| 1.3.1.0.01.0.0.00.00       | Aluguéis, Arrendamentos, Foros, Laudêmios, Tarifas de Ocupação  | 6.327.910     | 0        | 6.327.910       |
| 1.3.1.0.01.1.0.00.00       | Aluguéis e Arrendamentos  | 6.327.910     | 0        | 6.327.910       |
| 1.3.1.0.01.1.1.00.00       | Aluguéis e Arrendamentos - Principal  | 6.327.910     | 0        | 6.327.910       |
| 1.3.1.0.01.1.1.01.00       | Aluguéis  | 6.327.910     | 0        | 6.327.910       |
| 1.3.2.0.00.0.0.00.00       | Valores Mobiliários   | 215.288.556   | 0        | 215.288.556     |
| 1.3.2.1.00.0.0.00.00       | Juros e Correções Monetárias  | 213.473.786   | 0        | 213.473.786     |
| 1.3.2.1.00.4.0.00.00       | Remuneração dos Recursos do Regime Próprio de Previdência Social - RPPS                                       | 213.473.786   | 0        | 213.473.786     |
| 1.3.2.1.00.4.1.00.00       | Remuneração dos Recursos do Regime Próprio de Previdência Social - RPPS - Principal                           | 213.473.786   | 0        | 213.473.786     |
| 1.3.2.1.00.4.1.01.00       | Rem. dos Investimentos do RPPS em Fundos de Renda Fixa  | 213.473.786   | 0        | 213.473.786     |
| 1.3.2.9.00.0.0.00.00       | Outros Valores Mobiliários  | 1.814.770     | 0        | 1.814.770       |
| 1.3.2.9.00.1.0.00.00       | Outros Valores Mobiliários  | 1.814.770     | 0        | 1.814.770       |
| 1.3.2.9.00.1.1.00.00       | Outros Valores Mobiliários - Principal  | 1.814.770     | 0        | 1.814.770       |
| 1.9.0.0.00.0.0.00.00       | Outras Receitas Correntes   | 53.781.260    | 0        | 53.781.260      |
| 1.9.2.0.00.0.0.00.00       | Indenizações, Restituições e Ressarcimentos   | 10.361.260    | 0        | 10.361.260      |
| 1.9.2.8.00.0.0.00.00       | Restituições - Específicas para Estados/DF/Municípios   | 10.361.260    | 0        | 10.361.260      |
| 1.9.2.8.02.0.0.00.00       | Restituições - Específicas para Estados/DF/Municípios   | 10.361.260    | 0        | 10.361.260      |
| 1.9.2.8.02.9.0.00.00       | Outras Restituições - Específicas para Estados/DF/Municípios - Não Especificadas Anteriormente                | 10.361.260    | 0        | 10.361.260      |
| 1.9.2.8.02.9.1.00.00       | Outras Restituições - Específicas para Estados/DF/Municípios - Não Especificadas Anteriormente - Principal    | 10.361.260    | 0        | 10.361.260      |
| 1.9.2.8.02.9.1.01.00       | Devoluções de Benefícios  | 7.000.000     | 0        | 7.000.000       |
| 1.9.2.8.02.9.1.02.00       | Restituição Taxa de Administração   | 3.351.220     | 0        | 3.351.220       |
| 1.9.2.8.02.9.1.99.00       | Outras Restituições   | 10.040        | 0        | 10.040          |
| 1.9.9.0.00.0.0.00.00       | Demais Receitas Correntes   | 43.420.000    | 0        | 43.420.000      |
| 1.9.9.0.03.0.0.00.00       | Compensações Financeiras entre o Regime Geral e os Regimes Próprios de Previdência dos Servidores             | 43.420.000    | 0        | 43.420.000      |
| 1.9.9.0.03.1.0.00.00       | Compensações Financeiras entre o Regime Geral e os Regimes Próprios de Previdência dos Servidores             | 43.420.000    | 0        | 43.420.000      |
| 1.9.9.0.03.1.1.00.01       | Compensações Financeiras entre o Regime Geral e os Regimes Próprios de Previdência dos Servidores - Principal | 43.420.000    | 0        | 43.420.000      |
| 7.0.0.0.00.0.0.00.00       | Receitas Correntes - Intraorçamentárias   | 1.871.261.189 | 0        | 1.871.261.189   |
| 7.2.0.0.00.0.0.00.00       | Contribuições - Intraorçamentárias  | 1.376.996.099 | 0        | 1.376.996.099   |
| 7.2.1.0.00.0.0.00.00       | Contribuições Sociais - Intraorçamentárias  | 1.376.996.099 | 0        | 1.376.996.099   |
| 7.2.1.8.00.0.0.00.00       | Contribuições Sociais específicas de Estados, DF e Municípios   | 1.376.996.099 | 0        | 1.376.996.099   |

Continua na próxima página

## ESTADO DO PARANÁ - ORÇAMENTO DE 2022

R\$ 1,00

| DEMONSTRATIVO DAS RECEITAS |  |                            |          |                    |                      |
|----------------------------|--|----------------------------|----------|--------------------|----------------------|
| CÓDIGO                     | ESPECIFICAÇÃO  | RECEITA BRUTA              | DEDUÇÕES | RECEITA LÍQUIDA    |                      |
| 7.2.1.8.03.0.0.00.00       | CPSSS Patronal - Servidor Civil - Específico de EST/DF/MUN                                       | 1.376.996.099              | 0        | 1.376.996.099      |                      |
| 7.2.1.8.03.1.0.00.00       | CPSSS Patronal - Servidor Civil Ativo  | 1.376.996.099              | 0        | 1.376.996.099      |                      |
| 7.2.1.8.03.1.1.00.00       | CPSSS Patronal - Servidor Civil Ativo Principal  | 1.376.996.099              | 0        | 1.376.996.099      |                      |
| 7.2.1.8.03.1.1.01.00       | CPSSS Patronal - Sevidor Civil Ativo - Principal - Poder Executivo Estadual                      | 1.146.157.531              | 0        | 1.146.157.531      |                      |
| 7.2.1.8.03.1.1.02.00       | CPSSS Patronal - Sevidor Civil Ativo - Principal - Tribunal de Justiça Estadual                  | 153.114.040                | 0        | 153.114.040        |                      |
| 7.2.1.8.03.1.1.03.00       | CPSSS Patronal - Sevidor Civil Ativo - Principal - Ministério Público Estadual                   | 45.869.440                 | 0        | 45.869.440         |                      |
| 7.2.1.8.03.1.1.04.00       | CPSSS Patronal - Sevidor Civil Ativo - Principal - Tribunal de Contas do Estado                  | 23.628.920                 | 0        | 23.628.920         |                      |
| 7.2.1.8.03.1.1.05.00       | CPSSS Patronal - Sevidor Civil Ativo - Principal - Assembléia Legislativa do Estado              | 39.418                     | 0        | 39.418             |                      |
| 7.2.1.8.03.1.1.06.00       | CPSSS Patronal - Sevidor Civil Ativo - Principal - Defensoria Pública do Estado                  | 8.186.750                  | 0        | 8.186.750          |                      |
| 7.3.0.0.00.0.0.00.00       | Receita Patrimonial  | 712.950                    | 0        | 712.950            |                      |
| 7.3.1.0.00.0.0.00.00       | Exploração do Patrimônio Imobiliário do Estado   | 712.950                    | 0        | 712.950            |                      |
| 7.3.1.0.01.0.0.00.00       | Aluguéis, Arrendamentos, Foros, Laudêmos, Tarifas de Ocupação                                    | 712.950                    | 0        | 712.950            |                      |
| 7.3.1.0.01.1.0.00.00       | Aluguéis e Arrendamentos   | 712.950                    | 0        | 712.950            |                      |
| 7.3.1.0.01.1.1.00.00       | Aluguéis e Arrendamentos - Principal   | 712.950                    | 0        | 712.950            |                      |
| 7.3.1.0.01.1.1.01.00       | Aluguéis   | 712.950                    | 0        | 712.950            |                      |
| 7.9.0.0.00.0.0.00.00       | Outras Receitas Correntes  | 493.552.140                | 0        | 493.552.140        |                      |
| 7.9.1.0.00.0.0.00.00       | Multas Administrativas, Contratuais e Judiciais  | 133.263.110                | 0        | 133.263.110        |                      |
| 7.9.1.0.09.0.0.00.00       | Multas e Juros Previstos em Contratos  | 133.263.110                | 0        | 133.263.110        |                      |
| 7.9.1.0.09.1.0.00.00       | Multas e Juros Previstos em Contratos  | 133.263.110                | 0        | 133.263.110        |                      |
| 7.9.1.0.09.1.1.00.00       | Multas e Juros Previstos em Contratos - Principal  | 133.263.110                | 0        | 133.263.110        |                      |
| 7.9.9.0.00.0.0.00.00       | Demais Receitas Correntes  | 360.289.030                | 0        | 360.289.030        |                      |
| 7.9.9.0.01.0.0.00.00       | Aportes Periódicos para Amortização de Déficit Atuarial do RPPS                                  | 354.036.260                | 0        | 354.036.260        |                      |
| 7.9.9.0.01.1.1.00.00       | Aportes Periódicos para Amortização de Déficit Atuarial do RPPS - Principal                      | 354.036.260                | 0        | 354.036.260        |                      |
| 7.9.9.0.01.1.1.01.00       | Aportes Periódicos para Amortização de Déficit Atuarial do RPPS - Principal                      | 117.495.810                | 0        | 117.495.810        |                      |
| 7.9.9.0.01.1.1.01.01       | Aportes de Recursos para o Fundo Financeiro - Principal  | 100.121.700                | 0        | 100.121.700        |                      |
| 7.9.9.0.01.1.1.01.02       | Aportes Periódicos para Amortização de Déficit Atuarial do RPPS - Tribunal de Justiça            | 9.074.560                  | 0        | 9.074.560          |                      |
| 7.9.9.0.01.1.1.01.03       | Aportes Periódicos para Amortização de Déficit Atuarial do RPPS - Ministério Público             | 3.033.990                  | 0        | 3.033.990          |                      |
| 7.9.9.0.01.1.1.01.04       | Aportes Periódicos para Amortização de Déficit Atuarial do RPPS - Tribunal de Contas             | 3.165.630                  | 0        | 3.165.630          |                      |
| 7.9.9.0.01.1.1.01.05       | Aportes Periódicos para Amortização de Déficit Atuarial do RPPS - ALEP                           | 2.065.610                  | 0        | 2.065.610          |                      |
| 7.9.9.0.01.1.1.01.06       | Aportes Periódicos para Amortização de Déficit Atuarial do RPPS - Defensoria Pública             | 34.320                     | 0        | 34.320             |                      |
| 7.9.9.0.01.1.1.02.00       | Aportes para Amortização de Déficit Atuarial do RPPS - Royalties de Itaipu                       | 236.540.450                | 0        | 236.540.450        |                      |
| 7.9.9.0.01.1.1.02.01       | Aportes de Recursos para o Fundo Previdenciário - Principal                                      | 236.540.450                | 0        | 236.540.450        |                      |
| 7.9.9.0.01.1.1.03.00       | Aportes Periódicos para Amortização de Déficit Atuarial do RPPS - Poder Executivo - Parcelamento | 133.263.110                | 0        | 133.263.110        |                      |
| 7.9.9.0.01.1.1.03.01       | Aportes Periódicos para Amortização de Déficit Atuarial do RPPS - Poder Executivo - Parcelamento | 120.121.110                | 0        | 120.121.110        |                      |
| 7.9.9.0.01.1.1.03.02       | Aportes Periódicos para Amortização de Déficit Atuarial do RPPS - Multas e Juros - Parcelamento  | 10.300.000                 | 0        | 10.300.000         |                      |
| 7.9.9.0.01.1.1.03.03       | Aportes Periódicos para Amortização de Déficit Atuarial do RPPS - Atualização - Parcelamento     | 2.842.000                  | 0        | 2.842.000          |                      |
| 7.9.9.0.99.0.0.00.00       | Outras Receitas  | 6.252.770                  | 0        | 6.252.770          |                      |
| 7.9.9.0.99.1.0.00.00       | Outras Receitas - Primárias  | 6.252.770                  | 0        | 6.252.770          |                      |
| 7.9.9.0.99.1.1.00.00       | Outras Receitas - Primárias - Principal  | 6.252.770                  | 0        | 6.252.770          |                      |
| 7.9.9.0.99.1.1.99.00       | Outras Receitas - Não Classificadas Anteriormente  | 6.252.770                  | 0        | 6.252.770          |                      |
| 7.9.9.0.99.1.1.99.01       | Outras Receitas - Requisições de Pequeno Valor (RPV)   | 856.670                    | 0        | 856.670            |                      |
| 7.9.9.0.99.1.1.99.02       | Outras Receitas - Repasse para Benefícios Assistenciais  | 1.482.290                  | 0        | 1.482.290          |                      |
| 7.9.9.0.99.1.1.99.03       | Outras Receitas - Repasse para Benefícios Auxílio Saúde  | 2.473.810                  | 0        | 2.473.810          |                      |
| 7.9.9.0.99.1.1.99.04       | Outras Receitas - Repasse para Pagamento de Folha PAE  | 1.440.000                  | 0        | 1.440.000          |                      |
| <b>RECEITAS CORRENTES</b>  | <b>3.226.838.005</b>   | <b>RECEITAS DE CAPITAL</b> | <b>0</b> | <b>TOTAL GERAL</b> | <b>3.226.838.005</b> |

## ESTADO DO PARANÁ - ORÇAMENTO DE 2022

R\$ 1,00

| 8787 - FUNDO DE PREVIDÊNCIA         |  | CONSOLIDAÇÃO DA RECEITA DO FUNDO | R\$ 1,00             |
|-------------------------------------|--|----------------------------------|----------------------|
| ESPECIFICAÇÃO                       |  |                                  | VALOR                |
| RECEITA DO FUNDO                    |  |                                  | 3.226.838.005        |
| APORTES DE INSUFICIÊNCIA FINANCEIRA |  |                                  | 0                    |
| <b>TOTAL</b>                        |  |                                  | <b>3.226.838.005</b> |

| 8787 - FUNDO DE PREVIDÊNCIA |  | PROGRAMA DE TRABALHO |            |                      | Recursos de Todas as Fontes | R\$ 1,00 |
|-----------------------------|--|----------------------|------------|----------------------|-----------------------------|----------|
| CÓDIGO                      | ESPECIFICAÇÃO  | PROJETOS             | ATIVIDADES | OPER.ESP             | TOTAL                       |          |
|                             | PREVIDÊNCIA SOCIAL   | 0                    | 0          | 2.989.375.191        | 2.989.375.191               |          |
|                             | PREVIDÊNCIA DO REGIME ESTATUTÁRIO  | 0                    | 0          | 2.989.375.191        | 2.989.375.191               |          |
|                             | OBRIGAÇÕES ESPECIAIS   | 0                    | 0          | 0                    | 0                           |          |
| 8787.09272999.606           | <b>*APOSENTADORIAS E PENSÕES DO FUNDO DE PREVIDÊNCIA - PODER EXECUTIVO</b><br>Efetuar o pagamento de aposentadorias e pensões do Poder Executivo no Fundo de Previdência.            | 0                    | 0          | 2.545.175.642        | 2.545.175.642               |          |
| 8787.09272999.607           | <b>*APOSENTADORIAS E PENSÕES - ASSEMBLEIA LEGISLATIVA DO ESTADO DO PARANÁ - ALEPPR</b><br>Efetuar o pagamento de Aposentadorias e Pensões da ALEP.                                   | 0                    | 0          | 51.641.684           | 51.641.684                  |          |
| 8787.09272999.608           | <b>*APOSENTADORIAS E PENSÕES - TRIBUNAL DE JUSTIÇA DO ESTADO DO PARANÁ</b><br>Efetuar o pagamento de Aposentadorias e Pensões do TJ.   | 0                    | 0          | 233.880.227          | 233.880.227                 |          |
| 8787.09272999.609           | <b>*APOSENTADORIAS E PENSÕES - MINISTÉRIO PÚBLICO DO ESTADO DO PARANÁ</b><br>Efetuar o pagamento de Aposentadorias e Pensões do MP.  | 0                    | 0          | 77.520.319           | 77.520.319                  |          |
| 8787.09272999.614           | <b>*APOSENTADORIAS E PENSÕES - TRIBUNAL DE CONTAS DO ESTADO DO PARANÁ</b><br>Efetuar o pagamento de Aposentadorias e Pensões do TC.  | 0                    | 0          | 80.001.170           | 80.001.170                  |          |
| 8787.09272999.617           | <b>*APOSENTADORIAS E PENSÕES - DEFENSORIA PÚBLICA DO ESTADO DO PARANÁ</b><br>Efetuar o pagamento de Aposentadorias e Pensões da Defensoria Pública do Estado no Fundo de Previdência | 0                    | 0          | 1.156.149            | 1.156.149                   |          |
|                             | ENCARGOS ESPECIAIS   | 0                    | 0          | 237.462.814          | 237.462.814                 |          |
|                             | OUTROS ENCARGOS ESPECIAIS  | 0                    | 0          | 237.462.814          | 237.462.814                 |          |
|                             | OBRIGAÇÕES ESPECIAIS   | 0                    | 0          | 0                    | 0                           |          |
| 8787.28846999.601           | <b>*ENCARGOS ESPECIAIS - FUNDO DE PREVIDÊNCIA</b><br>Efetuar o pagamento dos encargos do Fundo de Previdência.   | 0                    | 0          | 237.462.814          | 237.462.814                 |          |
| <b>TOTAL</b>                |  | <b>0</b>             | <b>0</b>   | <b>3.226.838.005</b> | <b>3.226.838.005</b>        |          |
| <b>*Recursos Vinculados</b> |  |                      |            |                      |                             |          |

## ESTADO DO PARANÁ - ORÇAMENTO DE 2022

R\$ 1,00

## DETALHAMENTO DA DESPESA POR MODALIDADE E POR GRUPO DE FONTE

| Ação         | Grupo Fonte | Mod. Aplic. | Pessoal e Enc. Sociais | Juros e Enc. da Dívida | Outras Desp. Correntes | Investimentos | Recursos de Todas as Fontes |                       | R\$ 1,00             |
|--------------|-------------|-------------|------------------------|------------------------|------------------------|---------------|-----------------------------|-----------------------|----------------------|
|              |             |             |                        |                        |                        |               | Inversões Financeiras       | Amortização da Dívida | Total                |
| 9601         | 01          | 90          | 856.667                | 0                      | 7.493.174              | 0             | 0                           | 0                     | 8.349.841            |
|              | 01          | 99          | 0                      | 0                      | 229.112.973            | 0             | 0                           | 0                     | 229.112.973          |
|              | 01          | T           | 856.667                | 0                      | 236.606.147            | 0             | 0                           | 0                     | 237.462.814          |
|              | T           | T           | 856.667                | 0                      | 236.606.147            | 0             | 0                           | 0                     | 237.462.814          |
| 9606         | 01          | 50          | 0                      | 0                      | 40.413.984             | 0             | 0                           | 0                     | 40.413.984           |
|              | 01          | 90          | 2.504.761.658          | 0                      | 0                      | 0             | 0                           | 0                     | 2.504.761.658        |
|              | 01          | T           | 2.504.761.658          | 0                      | 40.413.984             | 0             | 0                           | 0                     | 2.545.175.642        |
|              | T           | T           | 2.504.761.658          | 0                      | 40.413.984             | 0             | 0                           | 0                     | 2.545.175.642        |
| 9607         | 01          | 90          | 51.640.248             | 0                      | 1.436                  | 0             | 0                           | 0                     | 51.641.684           |
|              | 01          | T           | 51.640.248             | 0                      | 1.436                  | 0             | 0                           | 0                     | 51.641.684           |
|              | T           | T           | 51.640.248             | 0                      | 1.436                  | 0             | 0                           | 0                     | 51.641.684           |
| 9608         | 01          | 90          | 228.304.039            | 0                      | 5.576.188              | 0             | 0                           | 0                     | 233.880.227          |
|              | 01          | T           | 228.304.039            | 0                      | 5.576.188              | 0             | 0                           | 0                     | 233.880.227          |
|              | T           | T           | 228.304.039            | 0                      | 5.576.188              | 0             | 0                           | 0                     | 233.880.227          |
| 9609         | 01          | 90          | 75.849.822             | 0                      | 1.670.497              | 0             | 0                           | 0                     | 77.520.319           |
|              | 01          | T           | 75.849.822             | 0                      | 1.670.497              | 0             | 0                           | 0                     | 77.520.319           |
|              | T           | T           | 75.849.822             | 0                      | 1.670.497              | 0             | 0                           | 0                     | 77.520.319           |
| 9614         | 01          | 90          | 79.140.639             | 0                      | 860.531                | 0             | 0                           | 0                     | 80.001.170           |
|              | 01          | T           | 79.140.639             | 0                      | 860.531                | 0             | 0                           | 0                     | 80.001.170           |
|              | T           | T           | 79.140.639             | 0                      | 860.531                | 0             | 0                           | 0                     | 80.001.170           |
| 9617         | 01          | 90          | 858.000                | 0                      | 298.149                | 0             | 0                           | 0                     | 1.156.149            |
|              | 01          | T           | 858.000                | 0                      | 298.149                | 0             | 0                           | 0                     | 1.156.149            |
|              | T           | T           | 858.000                | 0                      | 298.149                | 0             | 0                           | 0                     | 1.156.149            |
| <b>TOTAL</b> |             |             | <b>2.941.411.073</b>   | <b>0</b>               | <b>285.426.932</b>     | <b>0</b>      | <b>0</b>                    | <b>0</b>              | <b>3.226.838.005</b> |



## **FUNDO FINANCEIRO**



**LEGISLAÇÃO**

Lei Estadual n° 12.398, de 30 de dezembro de 1.998;  
Lei Estadual n° 17.435, de 21 de dezembro de 2.012;  
Lei Estadual n° 18.370, de 15 de dezembro de 2.014;  
Lei Estadual n° 18.372, de 15 de dezembro de 2.014;  
Lei Estadual n° 19.790, de 20 de dezembro de 2.018.

**ATRIBUIÇÕES**

Pagar as aposentadorias e pensões daqueles que ingressaram no serviço público estadual antes de 2003.



## A - Resumos Gerais

| 8888 - FUNDO FINANCEIRO     |   | PROGRAMA DE TRABALHO |                 |                      | Recursos de Todas as Fontes |                       |          | R\$ 1,00 |
|-----------------------------|---|----------------------|-----------------|----------------------|-----------------------------|-----------------------|----------|----------|
| CÓDIGO                      | ESPECIFICAÇÃO   | CORRENTES            | TESOURO CAPITAL | TOTAL                | CORRENTES                   | OUTRAS FONTES CAPITAL | TOTAL    |          |
|                             | PREVIDÊNCIA SOCIAL  | 7.090.222.319        | 0               | 7.090.222.319        | 0                           | 0                     | 0        |          |
|                             | PREVIDÊNCIA DO REGIME ESTATUTÁRIO   | 7.090.222.319        | 0               | 7.090.222.319        | 0                           | 0                     | 0        |          |
|                             | OBRIGAÇÕES ESPECIAIS  | 7.168.774.941        | 0               | 7.168.774.941        | 0                           | 0                     | 0        |          |
| 8800.09272999.610           | *APOSENTADORIAS E PENSÕES DO FUNDO FINANCEIRO - PODER EXECUTIVO                 | 6.410.471.574        | 0               | 6.410.471.574        | 0                           | 0                     | 0        |          |
| 8800.09272999.611           | *APOSENTADORIAS E PENSÕES - ASSEMBLEIA LEGISLATIVA DO ESTADO DO PARANÁ - ALEPPR | 58.726.119           | 0               | 58.726.119           | 0                           | 0                     | 0        |          |
| 8800.09272999.612           | *APOSENTADORIAS E PENSÕES - TRIBUNAL DE JUSTIÇA DO ESTADO DO PARANÁ             | 382.614.082          | 0               | 382.614.082          | 0                           | 0                     | 0        |          |
| 8800.09272999.613           | *APOSENTADORIAS E PENSÕES - MINISTÉRIO PÚBLICO DO ESTADO DO PARANÁ              | 104.976.007          | 0               | 104.976.007          | 0                           | 0                     | 0        |          |
| 8800.09272999.615           | *APOSENTADORIAS E PENSÕES - TRIBUNAL DE CONTAS DO ESTADO DO PARANÁ              | 130.524.612          | 0               | 130.524.612          | 0                           | 0                     | 0        |          |
| 8800.09272999.616           | *APOSENTADORIAS E PENSÕES - DEFENSORIA PÚBLICA DO ESTADO DO PARANÁ              | 2.909.925            | 0               | 2.909.925            | 0                           | 0                     | 0        |          |
|                             | ENCARGOS ESPECIAIS  | 78.552.622           | 0               | 78.552.622           | 0                           | 0                     | 0        |          |
|                             | OUTROS ENCARGOS ESPECIAIS   | 78.552.622           | 0               | 78.552.622           | 0                           | 0                     | 0        |          |
|                             | OBRIGAÇÕES ESPECIAIS  | 7.168.774.941        | 0               | 7.168.774.941        | 0                           | 0                     | 0        |          |
| 8800.28846999.603           | *ENCARGOS ESPECIAIS - FUNDO FINANCEIRO  | 78.552.622           | 0               | 78.552.622           | 0                           | 0                     | 0        |          |
|                             | <b>TOTAL</b>  | <b>7.168.774.941</b> | <b>0</b>        | <b>7.168.774.941</b> | <b>0</b>                    | <b>0</b>              | <b>0</b> |          |
| <b>*Recursos Vinculados</b> |   |                      |                 |                      |                             |                       |          |          |

## DEMONSTRATIVO DA DESPESA POR UNIDADES ORÇAMENTÁRIAS E CATEGORIAS ECONÔMICAS SEGUNDO A ORIGEM DOS RECURSOS

| 8888   |   | Recursos de Todas as Fontes |                 |                      | R\$ 1,00  |                       |          |
|--------|---|-----------------------------|-----------------|----------------------|-----------|-----------------------|----------|
| CÓDIGO | ESPECIFICAÇÃO                             | CORRENTES                   | TESOURO CAPITAL | TOTAL                | CORRENTES | OUTRAS FONTES CAPITAL | TOTAL    |
| 8888   | FUNDO FINANCEIRO DO ESTADO DO PARANÁ - FF | 7.168.774.941               | 0               | 7.168.774.941        | 0         | 0                     | 0        |
|        | <b>TOTAL</b>                              | <b>7.168.774.941</b>        | <b>0</b>        | <b>7.168.774.941</b> | <b>0</b>  | <b>0</b>              | <b>0</b> |

## DISCRIMINAÇÃO DA DESPESA SEGUNDO OS DESDOBRAMENTOS POR ÓRGÃO/UNIDADE, GRUPO DE FONTES E MODALIDADE DE APLICAÇÃO

| 8888  |             | Recursos de Todas as Fontes |                        |                        | R\$ 1,00               |               |                       |                       |                      |
|-------|-------------|-----------------------------|------------------------|------------------------|------------------------|---------------|-----------------------|-----------------------|----------------------|
| Unid. | Grupo Fonte | Mod. Aplic.                 | Pessoal e Enc. Sociais | Juros e Enc. da Dívida | Outras Desp. Correntes | Investimentos | Inversões Financeiras | Amortização da Dívida | Total                |
| 8888  | 01          | 90                          | 7.060.082.500          | 0                      | 108.692.441            | 0             | 0                     | 0                     | 7.168.774.941        |
|       | 01          | T                           | 7.060.082.500          | 0                      | 108.692.441            | 0             | 0                     | 0                     | 7.168.774.941        |
|       | T           | T                           | 7.060.082.500          | 0                      | 108.692.441            | 0             | 0                     | 0                     | 7.168.774.941        |
|       |             | <b>TOTAL</b>                | <b>7.060.082.500</b>   | <b>0</b>               | <b>108.692.441</b>     | <b>0</b>      | <b>0</b>              | <b>0</b>              | <b>7.168.774.941</b> |

## B - Detalhamento do Programa de Trabalho das Unidades

## - Recursos de Todas as Fontes

| 8888 - FUNDO FINANCEIRO |   | DEMONSTRATIVO DAS RECEITAS |          |                 | R\$ 1,00 |
|-------------------------|---|----------------------------|----------|-----------------|----------|
| CÓDIGO                  | ESPECIFICAÇÃO   | RECEITA BRUTA              | DEDUÇÕES | RECEITA LÍQUIDA |          |
| 1.0.0.0.00.0.0.00.00    | Receitas Correntes  | 1.112.138.080              | 0        | 1.112.138.080   |          |
| 1.2.0.0.00.0.0.00.00    | Contribuições   | 1.040.710.060              | 0        | 1.040.710.060   |          |
| 1.2.1.0.00.0.0.00.00    | Contribuições Sociais   | 1.040.710.060              | 0        | 1.040.710.060   |          |
| 1.2.1.8.00.0.0.00.00    | Contribuições Sociais Específicas de Estados, DF e Municípios                                       | 1.040.086.230              | 0        | 1.040.086.230   |          |
| 1.2.1.8.01.0.0.00.00    | Contribuição do Servidor Civil para o Plano de Seguridade Social - CPSSS - Específico de EST/DF/MUN | 1.040.086.230              | 0        | 1.040.086.230   |          |
| 1.2.1.8.01.1.0.00.00    | CPSSS do Servidor Civil Ativo   | 456.633.190                | 0        | 456.633.190     |          |
| 1.2.1.8.01.1.1.00.00    | CPSSS do Servidor Civil Ativo - Principal   | 456.633.190                | 0        | 456.633.190     |          |
| 1.2.1.8.01.1.1.01.00    | CPSSS do Servidor Civil Ativo - Principal - Poder Executivo Estadual                                | 370.087.890                | 0        | 370.087.890     |          |
| 1.2.1.8.01.1.1.02.00    | CPSSS do Servidor Civil Ativo - Principal - Tribunal de Justiça Estadual                            | 45.079.280                 | 0        | 45.079.280      |          |
| 1.2.1.8.01.1.1.03.00    | CPSSS do Servidor Civil Ativo - Principal - Ministério Público Estadual                             | 26.553.700                 | 0        | 26.553.700      |          |
| 1.2.1.8.01.1.1.04.00    | CPSSS do Servidor Civil Ativo - Principal - Tribunal de Contas do Estado                            | 10.487.950                 | 0        | 10.487.950      |          |
| 1.2.1.8.01.1.1.05.00    | CPSSS do Servidor Civil Ativo - Principal - Assembléia Legislativa do Estado                        | 4.164.370                  | 0        | 4.164.370       |          |

Continua na próxima página

## ESTADO DO PARANÁ - ORÇAMENTO DE 2022

R\$ 1,00

| DEMONSTRATIVO DAS RECEITAS |   | R\$ 1,00      |          |                 |
|----------------------------|---|---------------|----------|-----------------|
| CÓDIGO                     | ESPECIFICAÇÃO   | RECEITA BRUTA | DEDUÇÕES | RECEITA LÍQUIDA |
| 1.2.1.8.01.1.1.06.00       | CPSSS do Servidor Civil Ativo - Principal - Defensoria Pública do Estado                                      | 260.000       | 0        | 260.000         |
| 1.2.1.8.01.2.0.00.00       | CPSSS do Servidor Civil Inativo   | 529.274.940   | 0        | 529.274.940     |
| 1.2.1.8.01.2.1.00.00       | CPSSS do Servidor Civil Inativo - Principal   | 529.274.940   | 0        | 529.274.940     |
| 1.2.1.8.01.2.1.01.00       | CPSSS do Servidor Civil Inativo - Principal - Poder Executivo Estadual  | 457.417.740   | 0        | 457.417.740     |
| 1.2.1.8.01.2.1.02.00       | CPSSS do Servidor Civil Inativo - Principal - Tribunal de Justiça Estadual                                    | 41.583.160    | 0        | 41.583.160      |
| 1.2.1.8.01.2.1.03.00       | CPSSS do Servidor Civil Inativo - Principal - Ministério Público Estadual                                     | 10.207.980    | 0        | 10.207.980      |
| 1.2.1.8.01.2.1.04.00       | CPSSS do Servidor Civil Inativo - Principal - Tribunal de Contas do Estado                                    | 15.046.470    | 0        | 15.046.470      |
| 1.2.1.8.01.2.1.05.00       | CPSSS do Servidor Civil Inativo - Principal - Assembléia Legislativa do Estado                                | 4.982.030     | 0        | 4.982.030       |
| 1.2.1.8.01.2.1.06.00       | CPSSS do Servidor Civil Inativo - Principal - Defensoria Pública do Estado                                    | 37.560        | 0        | 37.560          |
| 1.2.1.8.01.3.0.00.00       | CPSSS do Servidor Civil - Pensionistas  | 54.178.100    | 0        | 54.178.100      |
| 1.2.1.8.01.3.1.00.00       | CPSSS do Servidor Civil - Pensionistas - Principal  | 54.178.100    | 0        | 54.178.100      |
| 1.2.1.8.01.3.1.01.00       | CPSSS do Servidor Civil - Pensionistas - Principal - Poder Executivo Estadual                                 | 39.357.270    | 0        | 39.357.270      |
| 1.2.1.8.01.3.1.02.00       | CPSSS do Servidor Civil - Pensionistas - Principal - Tribunal de Justiça Estadual                             | 8.275.940     | 0        | 8.275.940       |
| 1.2.1.8.01.3.1.03.00       | CPSSS do Servidor Civil - Pensionistas - Principal - Ministério Público Estadual                              | 2.847.430     | 0        | 2.847.430       |
| 1.2.1.8.01.3.1.04.00       | CPSSS do Servidor Civil - Pensionistas - Principal - Tribunal de Contas do Estado                             | 2.025.990     | 0        | 2.025.990       |
| 1.2.1.8.01.3.1.05.00       | CPSSS do Servidor Civil - Pensionistas - Principal - Assembléia Legislativa do Estado                         | 1.638.580     | 0        | 1.638.580       |
| 1.2.1.8.01.3.1.06.00       | CPSSS do Servidor Civil - Pensionistas - Principal - Defensoria Pública do Estado                             | 32.890        | 0        | 32.890          |
| 1.2.1.9.00.0.0.00.00       | Outras Contribuições Sociais  | 623.830       | 0        | 623.830         |
| 1.2.1.9.99.0.0.00.00       | Demais Contribuições Sociais  | 623.830       | 0        | 623.830         |
| 1.2.1.9.99.1.0.00.00       | Demais Contribuições Sociais - Principal  | 623.830       | 0        | 623.830         |
| 1.2.1.9.99.1.1.01.00       | Demais Contribuições Sociais - Autopatrocinador   | 604.930       | 0        | 604.930         |
| 1.2.1.9.99.1.1.02.00       | Contribuição Previdenciária Precatórios - FP  | 18.900        | 0        | 18.900          |
| 1.3.0.0.00.0.0.00.00       | Receita Patrimonial   | 417.980       | 0        | 417.980         |
| 1.3.2.0.00.0.0.00.00       | Valores Mobiliários   | 417.980       | 0        | 417.980         |
| 1.3.2.1.00.0.0.00.00       | Juros e Correções Monetárias  | 217.980       | 0        | 217.980         |
| 1.3.2.1.00.4.0.00.00       | Remuneração dos Recursos do Regime Próprio de Previdência Social - RPPS                                       | 217.980       | 0        | 217.980         |
| 1.3.2.1.00.4.1.00.00       | Remuneração dos Recursos do Regime Próprio de Previdência Social - RPPS - Principal                           | 217.980       | 0        | 217.980         |
| 1.3.2.1.00.4.1.01.00       | Rem. dos Investimentos do RPPS em Fundos de Renda Fixa  | 217.980       | 0        | 217.980         |
| 1.3.2.9.00.0.0.00.00       | Outros Valores Mobiliários  | 200.000       | 0        | 200.000         |
| 1.3.2.9.00.1.0.00.00       | Outros Valores Mobiliários  | 200.000       | 0        | 200.000         |
| 1.3.2.9.00.1.1.00.00       | Outros Valores Mobiliários - Principal  | 200.000       | 0        | 200.000         |
| 1.9.0.0.00.0.0.00.00       | Outras Receitas Correntes   | 71.010.040    | 0        | 71.010.040      |
| 1.9.2.0.00.0.0.00.00       | Indenizações, Restituições e Ressarcimentos   | 1.010.040     | 0        | 1.010.040       |
| 1.9.2.8.00.0.0.00.00       | Restituições - Específicas para Estados/DF/Municípios   | 1.010.040     | 0        | 1.010.040       |
| 1.9.2.8.02.0.0.00.00       | Restituições - Específicas para Estados/DF/Municípios   | 1.010.040     | 0        | 1.010.040       |
| 1.9.2.8.02.9.0.00.00       | Outras Restituições - Específicas para Estados/DF/Municípios - Não Especificadas Anteriormente                | 1.010.040     | 0        | 1.010.040       |
| 1.9.2.8.02.9.1.00.00       | Outras Restituições - Específicas para Estados/DF/Municípios - Não Especificadas Anteriormente - Principal    | 1.010.040     | 0        | 1.010.040       |
| 1.9.2.8.02.9.1.01.00       | Devoluções de Benefícios  | 1.000.000     | 0        | 1.000.000       |
| 1.9.2.8.02.9.1.99.00       | Outras Restituições   | 10.040        | 0        | 10.040          |
| 1.9.9.0.00.0.0.00.00       | Demais Receitas Correntes   | 70.000.000    | 0        | 70.000.000      |
| 1.9.9.0.03.0.0.00.00       | Compensações Financeiras entre o Regime Geral e os Regimes Próprios de Previdência dos Servidores             | 70.000.000    | 0        | 70.000.000      |
| 1.9.9.0.03.1.0.00.00       | Compensações Financeiras entre o Regime Geral e os Regimes Próprios de Previdência dos Servidores             | 70.000.000    | 0        | 70.000.000      |
| 1.9.9.0.03.1.1.00.00       | Compensações Financeiras entre o Regime Geral e os Regimes Próprios de Previdência dos Servidores - Principal | 70.000.000    | 0        | 70.000.000      |
| 7.0.0.0.00.0.0.00.00       | Receitas Correntes - Intraorçamentárias   | 922.566.390   | 0        | 922.566.390     |
| 7.2.0.0.00.0.0.00.00       | Contribuições - Intraorçamentárias  | 913.266.390   | 0        | 913.266.390     |
| 7.2.1.0.00.0.0.00.00       | Contribuições Sociais - Intraorçamentárias  | 913.266.390   | 0        | 913.266.390     |
| 7.2.1.8.00.0.0.00.00       | Contribuições Sociais específicas de Estados, DF e Municípios   | 913.266.390   | 0        | 913.266.390     |
| 7.2.1.8.03.0.0.00.00       | CPSSS Patronal - Servidor Civil - Específico de EST/DF/MUN  | 913.266.390   | 0        | 913.266.390     |
| 7.2.1.8.03.1.0.00.00       | CPSSS Patronal - Servidor Civil Ativo   | 913.266.390   | 0        | 913.266.390     |
| 7.2.1.8.03.1.1.00.00       | CPSSS Patronal - Servidor Civil Ativo Principal   | 913.266.390   | 0        | 913.266.390     |
| 7.2.1.8.03.1.1.01.00       | CPSSS Patronal - Sevidor Civil Ativo - Principal - Poder Executivo Estadual                                   | 740.175.770   | 0        | 740.175.770     |
| 7.2.1.8.03.1.1.02.00       | CPSSS Patronal - Sevidor Civil Ativo - Principal - Tribunal de Justiça Estadual                               | 90.158.560    | 0        | 90.158.560      |
| 7.2.1.8.03.1.1.03.00       | CPSSS Patronal - Sevidor Civil Ativo - Principal - Ministério Público Estadual                                | 53.107.400    | 0        | 53.107.400      |
| 7.2.1.8.03.1.1.04.00       | CPSSS Patronal - Sevidor Civil Ativo - Principal - Tribunal de Contas do Estado                               | 20.975.910    | 0        | 20.975.910      |
| 7.2.1.8.03.1.1.05.00       | CPSSS Patronal - Sevidor Civil Ativo - Principal - Assembléia Legislativa do Estado                           | 8.328.750     | 0        | 8.328.750       |

Continua na próxima página

## ESTADO DO PARANÁ - ORÇAMENTO DE 2022

R\$ 1,00

| DEMONSTRATIVO DAS RECEITAS       |   |                       |                           |                 | R\$ 1,00 |
|----------------------------------|---|-----------------------|---------------------------|-----------------|----------|
| CÓDIGO                           | ESPECIFICAÇÃO   | RECEITA BRUTA         | DEDUÇÕES                  | RECEITA LÍQUIDA |          |
| 7.2.1.8.03.1.1.06.00             | CPSSS Patronal - Sevidor Civil Ativo - Principal - Defensoria Pública do Estado | 520.000               | 0                         | 520.000         |          |
| 7.9.0.0.00.0.0.00.00             | Outras Receitas Correntes   | 9.300.000             | 0                         | 9.300.000       |          |
| 7.9.9.0.00.0.0.00.00             | Demais Receitas Correntes   | 9.300.000             | 0                         | 9.300.000       |          |
| 7.9.9.0.99.0.0.00.00             | Outras Receitas   | 9.300.000             | 0                         | 9.300.000       |          |
| 7.9.9.0.99.1.0.00.00             | Outras Receitas - Primárias   | 9.300.000             | 0                         | 9.300.000       |          |
| 7.9.9.0.99.1.1.00.00             | Outras Receitas - Primárias - Principal   | 9.300.000             | 0                         | 9.300.000       |          |
| 7.9.9.0.99.1.1.99.00             | Outras Receitas - Não Classificadas Anteriormente                               | 9.300.000             | 0                         | 9.300.000       |          |
| 7.9.9.0.99.1.1.99.01             | Outras Receitas - Requisições de Pequeno Valor (RPV)                            | 3.120.000             | 0                         | 3.120.000       |          |
| 7.9.9.0.99.1.1.99.02             | Outras Receitas - Repasse para Benefícios Assistenciais                         | 420.000               | 0                         | 420.000         |          |
| 7.9.9.0.99.1.1.99.03             | Outras Receitas - Repasse para Benefícios Auxílio Saúde                         | 4.680.000             | 0                         | 4.680.000       |          |
| 7.9.9.0.99.1.1.99.04             | Outras Receitas - Repasse para Pagamento de Folha PAE                           | 1.080.000             | 0                         | 1.080.000       |          |
| RECEITAS CORRENTES 2.034.704.470 |   | RECEITAS DE CAPITAL 0 | TOTAL GERAL 2.034.704.470 |                 |          |

## 8888 - FUNDO FINANCEIRO

| CONSOLIDAÇÃO DA RECEITA DO FUNDO    |  | R\$ 1,00      |
|-------------------------------------|--|---------------|
| ESPECIFICAÇÃO                       |  | VALOR         |
| RECEITA DO FUNDO                    |  | 2.034.704.470 |
| APORTES DE INSUFICIÊNCIA FINANCEIRA |  | 5.134.070.473 |
| TOTAL                               |  | 7.168.774.943 |

## 8888 - FUNDO FINANCEIRO

| PROGRAMA DE TRABALHO |   |          |                             |               | R\$ 1,00      |
|----------------------|---|----------|-----------------------------|---------------|---------------|
| CÓDIGO               | ESPECIFICAÇÃO   | PROJETOS | Recursos de Todas as Fontes |               | TOTAL         |
|                      |   |          | ATIVIDADES                  | OPER. ESP     |               |
|                      | PREVIDÊNCIA SOCIAL  | 0        | 0                           | 7.090.222.319 | 7.090.222.319 |
|                      | PREVIDÊNCIA DO REGIME ESTATUTÁRIO   | 0        | 0                           | 7.090.222.319 | 7.090.222.319 |
|                      | OBRIGAÇÕES ESPECIAIS  | 0        | 0                           | 0             | 0             |
| 8888.09272999.610    | *APOSENTADORIAS E PENSÕES DO FUNDO FINANCEIRO - PODER EXECUTIVO                         | 0        | 0                           | 6.410.471.574 | 6.410.471.574 |
|                      | Efetuar o pagamento de Aposentadorias e Pensões do Poder Executivo no Fundo Financeiro. |          |                             |               |               |
| 8888.09272999.611    | *APOSENTADORIAS E PENSÕES - ASSEMBLEIA LEGISLATIVA DO ESTADO DO PARANÁ - ALEPPR         | 0        | 0                           | 58.726.119    | 58.726.119    |
|                      | Efetuar o pagamento de Aposentadorias e Pensões da ALEP.                                |          |                             |               |               |
| 8888.09272999.612    | *APOSENTADORIAS E PENSÕES - TRIBUNAL DE JUSTIÇA DO ESTADO DO PARANÁ                     | 0        | 0                           | 382.614.082   | 382.614.082   |
|                      | Efetuar o pagamento de Aposentadorias e Pensões do TJ.                                  |          |                             |               |               |
| 8888.09272999.613    | *APOSENTADORIAS E PENSÕES - MINISTÉRIO PÚBLICO DO ESTADO DO PARANÁ                      | 0        | 0                           | 104.976.007   | 104.976.007   |
|                      | Efetuar o pagamento de Aposentadorias e Pensões do MP.                                  |          |                             |               |               |
| 8888.09272999.615    | *APOSENTADORIAS E PENSÕES - TRIBUNAL DE CONTAS DO ESTADO DO PARANÁ                      | 0        | 0                           | 130.524.612   | 130.524.612   |
|                      | Efetuar o pagamento de Aposentadorias e Pensões do TC.                                  |          |                             |               |               |
| 8888.09272999.616    | *APOSENTADORIAS E PENSÕES - DEFENSORIA PÚBLICA DO ESTADO DO PARANÁ                      | 0        | 0                           | 2.909.925     | 2.909.925     |
|                      | Efetuar o pagamento de Aposentadorias e Pensões da Defensoria Pública.                  |          |                             |               |               |
|                      | ENCARGOS ESPECIAIS  | 0        | 0                           | 78.552.622    | 78.552.622    |
|                      | OUTROS ENCARGOS ESPECIAIS   | 0        | 0                           | 78.552.622    | 78.552.622    |
|                      | OBRIGAÇÕES ESPECIAIS  | 0        | 0                           | 0             | 0             |
| 8888.28846999.603    | *ENCARGOS ESPECIAIS - FUNDO FINANCEIRO  | 0        | 0                           | 78.552.622    | 78.552.622    |
|                      | Efetuar os pagamentos dos encargos do Fundo Financeiro.                                 |          |                             |               |               |
| TOTAL                |   | 0        | 0                           | 7.168.774.941 | 7.168.774.941 |
| *Recursos Vinculados |   |          |                             |               |               |

## ESTADO DO PARANÁ - ORÇAMENTO DE 2022

R\$ 1,00

## DETALHAMENTO DA DESPESA POR MODALIDADE E POR GRUPO DE FONTE

| Ação         | Grupo Fonte | Mod. Aplic. | Pessoal e Enc. Sociais | Juros e Enc. da Dívida | Outras Desp. Correntes | Investimentos | Recursos de Todas as Fontes |                       | R\$ 1,00             |
|--------------|-------------|-------------|------------------------|------------------------|------------------------|---------------|-----------------------------|-----------------------|----------------------|
|              |             |             |                        |                        |                        |               | Inversões Financeiras       | Amortização da Dívida | Total                |
| 9603         | 01          | 90          | 3.120.000              | 0                      | 75.432.622             | 0             | 0                           | 0                     | 78.552.622           |
|              | 01          | T           | 3.120.000              | 0                      | 75.432.622             | 0             | 0                           | 0                     | 78.552.622           |
|              | T           | T           | 3.120.000              | 0                      | 75.432.622             | 0             | 0                           | 0                     | 78.552.622           |
| 9610         | 01          | 90          | 6.383.515.461          | 0                      | 26.956.113             | 0             | 0                           | 0                     | 6.410.471.574        |
|              | 01          | T           | 6.383.515.461          | 0                      | 26.956.113             | 0             | 0                           | 0                     | 6.410.471.574        |
|              | T           | T           | 6.383.515.461          | 0                      | 26.956.113             | 0             | 0                           | 0                     | 6.410.471.574        |
| 9611         | 01          | 90          | 58.422.798             | 0                      | 303.321                | 0             | 0                           | 0                     | 58.726.119           |
|              | 01          | T           | 58.422.798             | 0                      | 303.321                | 0             | 0                           | 0                     | 58.726.119           |
|              | T           | T           | 58.422.798             | 0                      | 303.321                | 0             | 0                           | 0                     | 58.726.119           |
| 9612         | 01          | 90          | 379.330.640            | 0                      | 3.283.442              | 0             | 0                           | 0                     | 382.614.082          |
|              | 01          | T           | 379.330.640            | 0                      | 3.283.442              | 0             | 0                           | 0                     | 382.614.082          |
|              | T           | T           | 379.330.640            | 0                      | 3.283.442              | 0             | 0                           | 0                     | 382.614.082          |
| 9613         | 01          | 90          | 103.041.914            | 0                      | 1.934.093              | 0             | 0                           | 0                     | 104.976.007          |
|              | 01          | T           | 103.041.914            | 0                      | 1.934.093              | 0             | 0                           | 0                     | 104.976.007          |
|              | T           | T           | 103.041.914            | 0                      | 1.934.093              | 0             | 0                           | 0                     | 104.976.007          |
| 9615         | 01          | 90          | 129.760.700            | 0                      | 763.912                | 0             | 0                           | 0                     | 130.524.612          |
|              | 01          | T           | 129.760.700            | 0                      | 763.912                | 0             | 0                           | 0                     | 130.524.612          |
|              | T           | T           | 129.760.700            | 0                      | 763.912                | 0             | 0                           | 0                     | 130.524.612          |
| 9616         | 01          | 90          | 2.890.987              | 0                      | 18.938                 | 0             | 0                           | 0                     | 2.909.925            |
|              | 01          | T           | 2.890.987              | 0                      | 18.938                 | 0             | 0                           | 0                     | 2.909.925            |
|              | T           | T           | 2.890.987              | 0                      | 18.938                 | 0             | 0                           | 0                     | 2.909.925            |
| <b>TOTAL</b> |             |             | <b>7.060.082.500</b>   | <b>0</b>               | <b>108.692.441</b>     | <b>0</b>      | <b>0</b>                    | <b>0</b>              | <b>7.168.774.941</b> |





## **FUNDO MILITAR**



**LEGISLAÇÃO**

Lei Estadual n° 12.398, de 30 de dezembro de 1.998;  
Lei Estadual n° 17.435, de 21 de dezembro de 2.012;  
Lei Estadual n° 18.370, de 15 de dezembro de 2.014;  
Lei Estadual n° 18.372, de 15 de dezembro de 2.014;  
Lei Estadual n° 19.790, de 20 de dezembro de 2.018.

**ATRIBUIÇÕES**

Pagar aposentadorias e pensões dos militares.



## A - Resumos Gerais

| 8989 - FUNDO MILITAR        |   | PROGRAMA DE TRABALHO |                 |                      | Recursos de Todas as Fontes |                       |          | R\$ 1,00 |
|-----------------------------|---|----------------------|-----------------|----------------------|-----------------------------|-----------------------|----------|----------|
| CÓDIGO                      | ESPECIFICAÇÃO                             | CORRENTES            | TESOURO CAPITAL | TOTAL                | CORRENTES                   | OUTRAS FONTES CAPITAL | TOTAL    |          |
|                             | PREVIDÊNCIA SOCIAL                        | 2.028.361.793        | 0               | 2.028.361.793        | 0                           | 0                     | 0        |          |
|                             | PREVIDÊNCIA DO REGIME ESTATUTÁRIO         | 2.028.361.793        | 0               | 2.028.361.793        | 0                           | 0                     | 0        |          |
|                             | OBRIGAÇÕES ESPECIAIS                      | 2.032.636.208        | 0               | 2.032.636.208        | 0                           | 0                     | 0        |          |
| 8900.09272999.604           | *APOSENTADORIAS E PENSÕES - FUNDO MILITAR | 2.028.361.793        | 0               | 2.028.361.793        | 0                           | 0                     | 0        |          |
|                             | ENCARGOS ESPECIAIS                        | 4.274.415            | 0               | 4.274.415            | 0                           | 0                     | 0        |          |
|                             | OUTROS ENCARGOS ESPECIAIS                 | 4.274.415            | 0               | 4.274.415            | 0                           | 0                     | 0        |          |
|                             | OBRIGAÇÕES ESPECIAIS                      | 2.032.636.208        | 0               | 2.032.636.208        | 0                           | 0                     | 0        |          |
| 8900.28846999.605           | *ENCARGOS ESPECIAIS - FUNDO MILITAR       | 4.274.415            | 0               | 4.274.415            | 0                           | 0                     | 0        |          |
|                             | <b>TOTAL</b>                              | <b>2.032.636.208</b> | <b>0</b>        | <b>2.032.636.208</b> | <b>0</b>                    | <b>0</b>              | <b>0</b> |          |
| <b>*Recursos Vinculados</b> |   |                      |                 |                      |                             |                       |          |          |

| DEMONSTRATIVO DA DESPESA POR UNIDADES ORÇAMENTÁRIAS E CATEGORIAS ECONÔMICAS SEGUNDO A ORIGEM DOS RECURSOS |  | Recursos de Todas as Fontes |                 |                      | R\$ 1,00  |                       |          |
|---|--|-----------------------------|-----------------|----------------------|-----------|-----------------------|----------|
| CÓDIGO  | ESPECIFICAÇÃO                          | CORRENTES                   | TESOURO CAPITAL | TOTAL                | CORRENTES | OUTRAS FONTES CAPITAL | TOTAL    |
| 8989  | FUNDO MILITAR DO ESTADO DO PARANÁ - FM | 2.032.636.208               | 0               | 2.032.636.208        | 0         | 0                     | 0        |
|   | <b>TOTAL</b>                           | <b>2.032.636.208</b>        | <b>0</b>        | <b>2.032.636.208</b> | <b>0</b>  | <b>0</b>              | <b>0</b> |

| DISCRIMINAÇÃO DA DESPESA SEGUNDO OS DESDOBRAMENTOS POR ÓRGÃO/UNIDADE, GRUPO DE FONTES E MODALIDADE DE APLICAÇÃO |             |              |                        |                        |                        |               |                       |                       |                      |          |
|---|-------------|--------------|------------------------|------------------------|------------------------|---------------|-----------------------|-----------------------|----------------------|----------|
| Unid.   | Grupo Fonte | Mod. Aplic.  | Pessoal e Enc. Sociais | Juros e Enc. da Dívida | Outras Desp. Correntes | Investimentos | Inversões Financeiras | Amortização da Dívida | Total                | R\$ 1,00 |
| 8989  | 01          | 90           | 2.017.862.019          | 0                      | 14.774.189             | 0             | 0                     | 0                     | 2.032.636.208        |          |
|   | 01          | T            | 2.017.862.019          | 0                      | 14.774.189             | 0             | 0                     | 0                     | 2.032.636.208        |          |
|   | T           | T            | 2.017.862.019          | 0                      | 14.774.189             | 0             | 0                     | 0                     | 2.032.636.208        |          |
|   |             | <b>TOTAL</b> | <b>2.017.862.019</b>   | <b>0</b>               | <b>14.774.189</b>      | <b>0</b>      | <b>0</b>              | <b>0</b>              | <b>2.032.636.208</b> |          |

## B - Detalhamento do Programa de Trabalho das Unidades

## - Recursos de Todas as Fontes

| 8989 - FUNDO MILITAR |  | DEMONSTRATIVO DAS RECEITAS |          |                 | R\$ 1,00 |
|----------------------|--|----------------------------|----------|-----------------|----------|
| CÓDIGO               | ESPECIFICAÇÃO  | RECEITA BRUTA              | DEDUÇÕES | RECEITA LÍQUIDA |          |
| 1.0.0.0.00.0.0.00.00 | Receitas Correntes   | 359.579.180                | 0        | 359.579.180     |          |
| 1.2.0.0.00.0.0.00.00 | Contribuições  | 357.496.390                | 0        | 357.496.390     |          |
| 1.2.1.0.00.0.0.00.00 | Contribuições Sociais  | 357.496.390                | 0        | 357.496.390     |          |
| 1.2.1.8.00.0.0.00.00 | Contribuições Sociais Específicas de Estados, DF e Municípios                      | 357.393.540                | 0        | 357.393.540     |          |
| 1.2.1.8.05.0.0.00.00 | Contribuição dos Militares e Pensionistas para Previdência Militar de Estados e DF | 357.393.540                | 0        | 357.393.540     |          |
| 1.2.1.8.05.1.0.00.00 | Contribuição do Militar Ativo  | 145.527.210                | 0        | 145.527.210     |          |
| 1.2.1.8.05.1.1.00.00 | Contribuição do Militar Ativo - Principal  | 145.527.210                | 0        | 145.527.210     |          |
| 1.2.1.8.05.2.0.00.00 | Contribuição do Militar Inativo  | 156.016.330                | 0        | 156.016.330     |          |
| 1.2.1.8.05.2.1.00.00 | Contribuição do Militar Inativo - Principal  | 156.016.330                | 0        | 156.016.330     |          |
| 1.2.1.8.05.3.0.00.00 | Contribuição dos Pensionistas Militares  | 55.850.000                 | 0        | 55.850.000      |          |
| 1.2.1.8.05.3.1.00.00 | Contribuição dos Pensionistas Militares  | 55.850.000                 | 0        | 55.850.000      |          |
| 1.2.1.9.00.0.0.00.00 | Outras Contribuições Sociais   | 102.850                    | 0        | 102.850         |          |
| 1.2.1.9.99.0.0.00.00 | Demais Contribuições Sociais   | 102.850                    | 0        | 102.850         |          |
| 1.2.1.9.99.1.0.00.00 | Demais Contribuições Sociais   | 102.850                    | 0        | 102.850         |          |
| 1.2.1.9.99.1.1.00.00 | Demais Contribuições Sociais - Principal   | 102.850                    | 0        | 102.850         |          |
| 1.2.1.9.99.1.1.01.00 | Demais Contribuições Sociais - Autopatrocinador                                    | 102.850                    | 0        | 102.850         |          |
| 1.3.0.0.00.0.0.00.00 | Receita Patrimonial  | 82.790                     | 0        | 82.790          |          |
| 1.3.2.0.00.0.0.00.00 | Valores Mobiliários  | 82.790                     | 0        | 82.790          |          |

## ESTADO DO PARANÁ - ORÇAMENTO DE 2022

R\$ 1,00

| DEMONSTRATIVO DAS RECEITAS     |  | R\$ 1,00              |                         |                 |
|--------------------------------|--|-----------------------|-------------------------|-----------------|
| CÓDIGO                         | ESPECIFICAÇÃO  | RECEITA BRUTA         | DEDUÇÕES                | RECEITA LÍQUIDA |
| 1.3.2.1.00.0.0.00.00           | Juros e Correções Monetárias   | 82.790                | 0                       | 82.790          |
| 1.3.2.1.00.4.0.00.00           | Remuneração dos Recursos do Regime Próprio de Previdência Social - RPPS                                    | 82.790                | 0                       | 82.790          |
| 1.3.2.1.00.4.1.00.00           | Remuneração dos Recursos do Regime Próprio de Previdência Social - RPPS - Principal                        | 82.790                | 0                       | 82.790          |
| 1.3.2.1.00.4.1.01.00           | Rem. dos Investimentos do RPPS em Fundos de Renda Fixa   | 82.790                | 0                       | 82.790          |
| 1.9.0.0.00.0.0.00.00           | Outras Receitas Correntes  | 2.000.000             | 0                       | 2.000.000       |
| 1.9.2.0.00.0.0.00.00           | Indenizações, Restituições e Ressarcimentos  | 2.000.000             | 0                       | 2.000.000       |
| 1.9.2.8.00.0.0.00.00           | Restituições - Específicas para Estados/DF/Municípios  | 2.000.000             | 0                       | 2.000.000       |
| 1.9.2.8.02.0.0.00.00           | Restituições - Específicas para Estados/DF/Municípios  | 2.000.000             | 0                       | 2.000.000       |
| 1.9.2.8.02.9.0.00.00           | Outras Restituições - Específicas para Estados/DF/Municípios - Não Especificadas Anteriormente             | 2.000.000             | 0                       | 2.000.000       |
| 1.9.2.8.02.9.1.00.00           | Outras Restituições - Específicas para Estados/DF/Municípios - Não Especificadas Anteriormente - Principal | 2.000.000             | 0                       | 2.000.000       |
| 1.9.2.8.02.9.1.01.00           | Devoluções de Benefícios   | 2.000.000             | 0                       | 2.000.000       |
| 7.0.0.0.00.0.0.00.00           | Receitas Correntes - Intraorçamentárias  | 294.645.840           | 0                       | 294.645.840     |
| 7.2.0.0.00.0.0.00.00           | Contribuições - Intraorçamentárias   | 291.054.420           | 0                       | 291.054.420     |
| 7.2.1.0.00.0.0.00.00           | Contribuições Sociais - Intraorçamentárias   | 291.054.420           | 0                       | 291.054.420     |
| 7.2.1.8.00.0.0.00.00           | Contribuições Sociais específicas de Estados, DF e Municípios  | 291.054.420           | 0                       | 291.054.420     |
| 7.2.1.8.07.0.0.00.00           | Contribuição Patronal para Previdência Militar de Estados e DF   | 291.054.420           | 0                       | 291.054.420     |
| 7.2.1.8.07.1.0.00.00           | Contribuição Patronal - Militar Ativo  | 291.054.420           | 0                       | 291.054.420     |
| 7.2.1.8.07.1.1.00.00           | Contribuição Patronal - Militar Ativo - Principal  | 291.054.420           | 0                       | 291.054.420     |
| 7.9.0.0.00.0.0.00.00           | Outras Receitas Correntes  | 3.591.420             | 0                       | 3.591.420       |
| 7.9.9.0.00.0.0.00.00           | Demais Receitas Correntes  | 3.591.420             | 0                       | 3.591.420       |
| 7.9.9.0.99.0.0.00.00           | Outras Receitas  | 3.591.420             | 0                       | 3.591.420       |
| 7.9.9.0.99.1.0.00.00           | Outras Receitas - Primárias  | 3.591.420             | 0                       | 3.591.420       |
| 7.9.9.0.99.1.1.00.00           | Outras Receitas - Primárias - Principal  | 3.591.420             | 0                       | 3.591.420       |
| 7.9.9.0.99.1.1.99.00           | Outras Receitas - Não Classificadas Anteriormente  | 3.591.420             | 0                       | 3.591.420       |
| 7.9.9.0.99.1.1.99.02           | Outras Receitas - Repasse para Benefícios Assistenciais  | 3.591.420             | 0                       | 3.591.420       |
| RECEITAS CORRENTES 654.225.020 |  | RECEITAS DE CAPITAL 0 | TOTAL GERAL 654.225.020 |                 |

## 8989 - FUNDO MILITAR

## CONSOLIDAÇÃO DA RECEITA DO FUNDO

R\$ 1,00

| ESPECIFICAÇÃO                       | VALOR                |
|-------------------------------------|----------------------|
| RECEITA DO FUNDO                    | 654.225.020          |
| APORTES DE INSUFICIÊNCIA FINANCEIRA | 1.378.411.186        |
| <b>TOTAL</b>                        | <b>2.032.636.206</b> |

## 8989 - FUNDO MILITAR

## ESTADO DO PARANÁ - ORÇAMENTO DE 2022

R\$ 1,00

| PROGRAMA DE TRABALHO        |  |          |            |                      |                      | Recursos de Todas as Fontes |  |  | R\$ 1,00 |
|-----------------------------|--|----------|------------|----------------------|----------------------|-----------------------------|--|--|----------|
| CÓDIGO                      | ESPECIFICAÇÃO  | PROJETOS | ATIVIDADES | OPER.ESP             | TOTAL                |                             |  |  |          |
|                             | PREVIDÊNCIA SOCIAL   | 0        | 0          | 2.028.361.793        | 2.028.361.793        |                             |  |  |          |
|                             | PREVIDÊNCIA DO REGIME ESTATUTÁRIO                              | 0        | 0          | 2.028.361.793        | 2.028.361.793        |                             |  |  |          |
|                             | OBRIGAÇÕES ESPECIAIS   | 0        | 0          | 0                    | 0                    |                             |  |  |          |
| 8989.09272999.604           | <b>*APOSENTADORIAS E PENSÕES - FUNDO MILITAR</b>               | 0        | 0          | 2.028.361.793        | 2.028.361.793        |                             |  |  |          |
|                             | Efetuar o pagamento de Aposentadorias e Pensões dos Militares. |          |            |                      |                      |                             |  |  |          |
|                             | ENCARGOS ESPECIAIS   | 0        | 0          | 4.274.415            | 4.274.415            |                             |  |  |          |
|                             | OUTROS ENCARGOS ESPECIAIS                                      | 0        | 0          | 4.274.415            | 4.274.415            |                             |  |  |          |
|                             | OBRIGAÇÕES ESPECIAIS   | 0        | 0          | 0                    | 0                    |                             |  |  |          |
| 8989.28846999.605           | <b>*ENCARGOS ESPECIAIS - FUNDO MILITAR</b>                     | 0        | 0          | 4.274.415            | 4.274.415            |                             |  |  |          |
|                             | Efetuar o pagamento dos encargos do Fundo Militar.             |          |            |                      |                      |                             |  |  |          |
| <b>TOTAL</b>                |  | <b>0</b> | <b>0</b>   | <b>2.032.636.208</b> | <b>2.032.636.208</b> |                             |  |  |          |
| <b>*Recursos Vinculados</b> |  |          |            |                      |                      |                             |  |  |          |

| DETALHAMENTO DA DESPESA POR MODALIDADE E POR GRUPO DE FONTE |             |             |                        |                        |                        |               |                             |                       |                      |
|---|-------------|-------------|------------------------|------------------------|------------------------|---------------|-----------------------------|-----------------------|----------------------|
| Ação  | Grupo Fonte | Mod. Aplic. | Pessoal e Enc. Sociais | Juros e Enc. da Dívida | Outras Desp. Correntes | Investimentos | Recursos de Todas as Fontes |                       | Total                |
|   |             |             |                        |                        |                        |               | Inversões Financeiras       | Amortização da Dívida |                      |
| 9604  | 01          | 90          | 2.017.762.019          | 0                      | 10.599.774             | 0             | 0                           | 0                     | 2.028.361.793        |
|   | 01          | T           | 2.017.762.019          | 0                      | 10.599.774             | 0             | 0                           | 0                     | 2.028.361.793        |
|   | T           | T           | 2.017.762.019          | 0                      | 10.599.774             | 0             | 0                           | 0                     | 2.028.361.793        |
| 9605  | 01          | 90          | 100.000                | 0                      | 4.174.415              | 0             | 0                           | 0                     | 4.274.415            |
|   | 01          | T           | 100.000                | 0                      | 4.174.415              | 0             | 0                           | 0                     | 4.274.415            |
|   | T           | T           | 100.000                | 0                      | 4.174.415              | 0             | 0                           | 0                     | 4.274.415            |
| <b>TOTAL</b>  |             |             | <b>2.017.862.019</b>   | <b>0</b>               | <b>14.774.189</b>      | <b>0</b>      | <b>0</b>                    | <b>0</b>              | <b>2.032.636.208</b> |



## **ANEXO VII**

**AUTORIZAÇÕES RELATIVAS A DESPESAS DE PESSOAL  
E ENCARGOS SOCIAIS DO PODER EXECUTIVO**

ESTADO DO PARANÁ - ORÇAMENTO DE 2022

**ESTADO DO PARANÁ - ORÇAMENTO 2022**  
**Anexo VII - AUTORIZAÇÕES RELATIVAS A DESPESAS DE PESSOAL E ENCARGOS SOCIAIS DO PODER EXECUTIVO**

R\$1,00

| DISCRIMINAÇÃO  | QUANTITATIVO |             | DESPESA            |                    |
|--|--------------|-------------|--------------------|--------------------|
|  | criação      | PROVIMENTO  | NO EXERCÍCIO       | ANUALIZADA         |
| <b>1 Provimentos de cargos e funções decorrentes de nomeações</b>                        | <b>0</b>     | <b>2521</b> | <b>145.948.594</b> | <b>145.948.594</b> |
| 1.1 SESP/PMMPR - Soldado Edital n° 01/2020-NC UFPR                                       | 0            | 2000        | 62.120.958         | 62.120.958         |
| 1.2 SESP/PCPR - Delegado Edital n° 02/2020-NC UFPR                                       | 0            | 50          | 15.347.292         | 15.347.292         |
| 1.3 SESP/PCPR - Investigador Edital n° 02/2020-NC UFPR                                   | 0            | 200         | 18.938.952         | 18.938.952         |
| 1.4 SESP/PCPR - Papiloscopista Edital n° 02/2020-NC UFPR                                 | 0            | 50          | 4.926.114          | 4.926.114          |
| 1.5 SESP/PMMPR - Curso de Formação de Oficiais Policiais Militares e Bombeiros Militares | 0            | 70          | 26.500.000         | 26.500.000         |
| 1.6 IAT QPPE - Agente Profissional Edital n° 29/2020- DRH/SEAP                           | 0            | 125         | 11.468.355         | 11.468.355         |
| 1.7 IAT QPPE - Agente de Execução Edital n° 29/2020- DRH/SEAP                            | 0            | 26          | 1.099.476          | 1.099.476          |
| 1.8 ADAPAR - Assistente de Fiscalização da Defesa Agropecuária                           | 0            | 50          | 2.218.978          | 2.218.978          |
| 1.9 ADAPAR - Fiscal da Defesa Agropecuária   | 0            | 30          | 3.328.469          | 3.328.469          |
| <b>2 Provimentos de cargos e funções decorrentes de abertura de concurso público</b>     | <b>0</b>     | <b>500</b>  | <b>145.453.694</b> | <b>145.453.694</b> |
| 2.1 SEED QPM 20h PROFESSOR QPM - NÍVEL I - CLASSE 1 - 20 h                               | 0            | 500         | 15.453.694         | 15.453.694         |
| 2.2 DEPEN - Polícia Penal <sup>1</sup>   | -            | -           | 130.000.000        | 130.000.000        |
| <b>TOTAL</b>   | <b>0</b>     | <b>3021</b> | <b>291.402.288</b> | <b>291.402.288</b> |

Nota: A presente lei não contempla autorizações de despesas de pessoal e encargos sociais do Poder Executivo relativas a provimentos de cargos e funções decorrentes de nomeações e/ou abertura de concurso público.

1) A criação da carreira ainda está sob estudo. O quantitativo de cargos não foi estabelecido, somente o limite da despesa.

2) Em caso de divergência, o limite a ser considerado é o valor da despesa e não o quantitativo provido.



# **ANEXO VIII**

## **INCLUSÃO DE INICIATIVAS NO PLANO PLURIANUAL 2020 A 2023**

ESTADO DO PARANÁ - ORÇAMENTO DE 2022



## ESTADO DO PARANÁ - ORÇAMENTO 2022

Anexo VIII - AUTORIZAÇÕES RELATIVAS A DESPESAS DE PESSOAL E ENCARGOS SOCIAIS DO PODER EXECUTIVO

## 6173 Recuperação de Deficiência Nutricional - Leite das Crianças

Órgão/Unidade: SEAB/DG - SEAB

Meta: Crianças de 6 a 36 Meses Atendidas com 1 Litro de Leite Enriquecido com Ferro, Zinco e Vitaminas A e D, para Auxiliar o Combate à Desnutrição Infantil

| Unidade de Medida  | Quantidade por Mesorregião (2022 – 2023) |                 |            |                           |          |               |                |        |         |          | Estado | Total   |
|--------------------|--|-----------------|------------|---------------------------|----------|---------------|----------------|--------|---------|----------|--------|---------|
|                    | Centro Ocidental                         | Centro Oriental | Centro Sul | Metropolitana de Curitiba | Noroeste | Norte Central | Norte Pioneiro | Oeste  | Sudeste | Sudoeste |        |         |
| unidade            |  |                 |            |                           |          |               |                |        |         |          |        |         |
| <b>2022 a 2023</b> | 4.624                                    | 8.020           | 7.151      | 21.936                    | 8.942    | 18.649        | 8.631          | 14.500 | 5.000   | 7.166    | 0      | 104.619 |

Meta cumulativa: Não

Caracterização:

Auxiliar no combate à desnutrição infantil e no fomento a agricultura familiar. Distribuir de forma gratuita, diariamente, um litro de leite pasteurizado integral e enriquecido com ferro quelato, zinco quelato e vitaminas A e D às crianças com idade entre 6 (seis) e 36 (trinta e seis) meses, mães gestantes e nutrizas, pertencentes às famílias com renda per capita mensal de até meio salário mínimo regional. Incentivar o desenvolvimento das cadeias produtivas locais e regionais do leite.

| Recursos                  | Valor 2022<br>(R\$ 1,00) | Valor 2022-2023<br>(R\$ 1,00) |
|---------------------------|--------------------------|-------------------------------|
| <b>Total Orçamentário</b> | 65.038.774               | 130.077.548                   |
| <b>Valor Global</b>       | <b>195.116.322</b>       |                               |

Informação complementar:

Recursos do Tesouro e Próprios da Unidade

Justificativa:

O Programa Leite das Crianças, a partir de 2022, passou a ser executado com recursos da SEAB.

5015 Programa Educação para o Futuro do Estado do Paraná - BID

Órgão/Unidade: SEED/GS - SEED

Meta: Componentes do Projeto para a Educação do Futuro Desenvolvidos

| Unidade de Medida  | Quantidade por Mesorregião (2022 – 2023) |                 |            |                           |          |               |                |       |         |          | Estado | Total |
|--------------------|--|-----------------|------------|---------------------------|----------|---------------|----------------|-------|---------|----------|--------|-------|
|                    | Centro Ocidental                         | Centro Oriental | Centro Sul | Metropolitana de Curitiba | Noroeste | Norte Central | Norte Pioneiro | Oeste | Sudeste | Sudoeste |        |       |
| Unidade            |  |                 |            |                           |          |               |                |       |         |          |        |       |
| <b>2022 a 2023</b> | 0  | 1               | 0          | 4                         | 0        | 0             | 0              | 1     | 0       | 0        | 2      | 8     |

Meta cumulativa: Não

Caracterização:

Preparar os estudantes da rede pública estadual do Paraná para a sociedade e o mundo do trabalho, mediante a reforma curricular do Ensino Médio, o uso de tecnologias educacionais e a qualificação e expansão da Educação Profissional, contribuindo com o desenvolvimento econômico e social do Estado. Inovar práticas pedagógicas e modernizar a infraestrutura tecnológica da rede estadual de Educação Básica. Construir unidades escolares novas em localidades com escassez de vagas. Ampliar e reformar a infraestrutura física de unidades escolares, incluídos laboratórios para o ensino de programação e para o atendimento às demandas da Educação Profissional. Implementar sistemas de gestão e administração. Implementar e manter equipes de trabalho, avaliação de impacto e auditoria do programa.

| Recursos                  | Valor 2022<br>(R\$ 1,00) | Valor 2022-2023<br>(R\$ 1,00) |
|---------------------------|--------------------------|-------------------------------|
| <b>Total Orçamentário</b> | 121.026.900              | 242.053.800                   |
| <b>Valor Global</b>       | <b>363.080.700</b>       |                               |

Informação complementar:

Recursos do Tesouro e Próprios da Unidade

Justificativa:

Negociação de operação de crédito externo junto ao banco Interamericano de Desenvolvimento - BID. O Programa Educação para o Futuro do Estado do Paraná justifica-se pela necessidade de solucionar os persistentes desafios de aprendizagem, permanência e abandono escolar na rede pública estadual do Paraná. O objetivo é viabilizar as ações propostas que, por sua vez, elevarão a capacidade da Secretaria de Estado da Educação e do Esporte - SEED de investir em ações organizadas no âmbito do referido Programa que solucionem diversos problemas educacionais.

## 6328 Reequipamento, Modernização e Manutenção da Estrutura do Fisco - FUNREFISCO

Órgão/Unidade: SEFA/FUNREFISCO

Meta: Unidades da Secretaria de Estado da Fazenda, Delegacias Regionais e Agências Regionais da Receita Estadual atendidas com Modernização, Reequipamento e Manutenção da Infraestrutura

| Unidade de Medida | Quantidade por Mesorregião (2022 – 2023) |                 |            |                           |          |               |                |       |         |          | Estado | Total |
|-------------------|--|-----------------|------------|---------------------------|----------|---------------|----------------|-------|---------|----------|--------|-------|
|                   | Centro Ocidental                         | Centro Oriental | Centro Sul | Metropolitana de Curitiba | Noroeste | Norte Central | Norte Pioneiro | Oeste | Sudeste | Sudoeste |        |       |
| 2022 a 2023       | 1  | 2               | 2          | 5                         | 3        | 7             | 4              | 3     | 2       | 3        | 0      | 32    |

Meta cumulativa: Não

Caracterização: Modernizar, reequipar e manter a infraestrutura do fisco.

| Recursos           | Valor 2022<br>(R\$ 1,00) | Valor 2022-2023<br>(R\$ 1,00) |
|--------------------|--------------------------|-------------------------------|
| Total Orçamentário | 45.116.160               | 49.950.925                    |
| Valor Global       | 49.950.925               |                               |

Informação complementar: Recursos do Tesouro e Próprios da Unidade

Justificativa: Iniciativa criada para atendimento da retomada do FUNREFISCO como Unidade e não mais como fonte de recurso, de acordo com Acórdão n. 3363/2020, lavrado pelo Tribunal Pleno do Tribunal de Contas do Estado do Paraná - TCE/PR nos autos do processo n. 997530/16 (Incidente e Inconstitucionalidade).

## 9128 Encargos Especiais - FUNREFISCO

Órgão/Unidade: SEFA/FUNREFISCO

Caracterização: Cumprir as obrigações tributárias e contributivas: pagamento do PASEP.

| Recursos           | Valor 2022<br>(R\$ 1,00) | Valor 2022-2023<br>(R\$ 1,00) |
|--------------------|--------------------------|-------------------------------|
| Total Orçamentário | 700.000                  | 504.555                       |
| Valor Global       | 504.555                  |                               |

Informação complementar: Recursos do Tesouro e Próprios da Unidade

Justificativa: Iniciativa criada para atendimento da retomada do FUNREFISCO como Unidade e não mais como fonte, de acordo com Acórdão n. 3363/2020, lavrado pelo Tribunal Pleno do Tribunal de Contas do Estado do Paraná - TCE/PR nos autos do processo n. 997530/16 (Incidente e Inconstitucionalidade).

5019 - Reestruturação da Controladoria Geral do Estado

Órgão/Unidade: CGE/DG

Meta: Boas Práticas e Novas Tecnologias Implementadas para Ampliação da Atuação da CGE

| Unidade de Medida  | Quantidade por Mesorregião (2022 – 2023) |                 |            |                           |          |               |                |       |         |          | Estado | Total |
|--------------------|--|-----------------|------------|---------------------------|----------|---------------|----------------|-------|---------|----------|--------|-------|
|                    | Centro Ocidental                         | Centro Oriental | Centro Sul | Metropolitana de Curitiba | Noroeste | Norte Central | Norte Pioneiro | Oeste | Sudeste | Sudoeste |        |       |
| unidade            |  |                 |            |                           |          |               |                |       |         |          |        |       |
| <b>2022 a 2023</b> |  |                 |            |                           |          |               |                |       |         |          | 11     | 11    |

Meta cumulativa: **Sim**

Caracterização: Ampliar e qualificar a atuação da CGE a partir da reorganização dos processos internos, incorporando boas práticas, novos conhecimentos e tecnologias. Aperfeiçoar e

| Recursos                  | Valor 2022<br>(R\$ 1,00) | Valor 2022-2023<br>(R\$ 1,00) |
|---------------------------|--------------------------|-------------------------------|
| <b>Total Orçamentário</b> | 45.116.160               | 49.950.925                    |
| <b>Valor Global</b>       | <b>49.950.925</b>        |                               |

Informação complementar:

Recursos do Tesouro e Próprios da Unidade

Justificativa:

Tramita através do protocolado 17.974.680-8, minuta de contrato de financiamento a ser firmado com o BNDES - Banco Nacional de Desenvolvimento Econômico e Social, que resultará no aporte de recurso financeiro para a CGE. O projeto de Lei nº 261/2021 tramita na Assembléia, para autorização da contratação de operação de crédito.

5068 Investimentos para a Segurança Pública - FUNESP

Órgão/Unidade: SESP/FUNESP

**Meta: Unidade Atendida com Ações de Construção, Readequação, Reparos e Reequipamento**

| Unidade de Medida  | Quantidade por Mesorregião (2022– 2023) |                 |            |                           |          |               |                |       |         |          | Estado | Total |
|--------------------|---|-----------------|------------|---------------------------|----------|---------------|----------------|-------|---------|----------|--------|-------|
|                    | Centro Ocidental                        | Centro Oriental | Centro Sul | Metropolitana de Curitiba | Noroeste | Norte Central | Norte Pioneiro | Oeste | Sudeste | Sudoeste |        |       |
| Unidade            |   |                 |            |                           |          |               |                |       |         |          |        |       |
| <b>2022 a 2023</b> | 0                                       | 0               | 0          | 13                        | 0        | 0             | 0              | 0     | 0       | 0        | 0      | 13    |

Meta cumulativa: **Não**

Caracterização:

Apoiar as unidades integrantes do Sistema Estadual de Segurança Pública na execução de projetos voltados ao cumprimento dos objetivos propostos pelo Programa "Segurança com Integração, Inovação e Inteligência" a serem realizados com recursos do FUNESP/PR. Realizar obras de construção e de readequação, bem como reequipar as unidades programáticas com vistas à adequação da infraestrutura de segurança pública. Prover melhores condições e meios de trabalho ao efetivo empregado. Simplificar processos, organizar e apoiar logisticamente as unidades a fim de maximizar processos de atendimento à comunidade e otimizar o tempo de atendimento às ocorrências. Prover meios de execução eficiente de todas as ações finalísticas necessárias ao alcance dos objetivos estabelecidos, com a esperada melhora dos indicadores de segurança pública do Estado, levando tranquilidade a sociedade paranaense.

| Recursos                  | Valor 2022         | Valor 2022-2023 |
|---------------------------|--------------------|-----------------|
|                           | (R\$ 1,00)         | (R\$ 1,00)      |
| <b>Total Orçamentário</b> | 35.562.842         | 71.125.684      |
| <b>Valor Global</b>       | <b>106.688.526</b> |                 |

Informação complementar:

Composto por recursos do FUNESP

Justificativa:

Em decorrência do contido no Acórdão n. 3363/2020, lavrado pelo Tribunal Pleno do Tribunal de Contas do Estado do Paraná - TCE/PR, nos autos do processo n. 997530/16 (Incidente de Inconstitucionalidade), está tramitando o protocolo 17.218.045-0, com minuta de anteprojeto de lei destinado a adequar a legislação do Estado, em especial a Lei nº 18.375/2014, que tornou o Funesp somente fonte vinculada 113 - Fundo Especial de Segurança Pública do Estado do Paraná – Funesp/PR, deixando de ter natureza especial contábil. Em compatibilidade com o exposto acima, está sendo criada a unidade orçamentária FUNESP e os respectivos projetos e atividades para a PLOA 2022 com vistas ao cumprimento da proposta constante do Plano de Governo.

## 6600 Gestão Administrativa - FUNESP

Órgão/Unidade: SESP/FUNESP

Caracterização:

Manter e modernizar a estrutura administrativa da unidade para o bom funcionamento de suas atividades. Efetuar a gestão de recursos humanos, das despesas com manutenção mínima (energia elétrica, água, informática e telecomunicações), dos serviços de terceiros, e das demais despesas necessárias ao seu funcionamento.

| Recursos                  | Valor 2022         | Valor 2022-2023 |
|---------------------------|--------------------|-----------------|
|                           | (R\$ 1,00)         | (R\$ 1,00)      |
| <b>Total Orçamentário</b> | 190.516.910        | 381.033.820     |
| <b>Valor Global</b>       | <b>571.550.730</b> |                 |

Informação complementar:

Composto por recursos do FUNESP

Justificativa:

Em decorrência do contido no Acórdão n. 3363/2020, lavrado pelo Tribunal Pleno do Tribunal de Contas do Estado do Paraná - TCE/PR, nos autos do processo n. 997530/16 (Incidente de Inconstitucionalidade), está tramitando o protocolo 17.218.045-0, com minuta de anteprojeto de lei destinado a adequar a legislação do Estado, em especial a Lei nº 18.375/2014, que tornou o Funesp somente fonte vinculada 113 - Fundo Especial de Segurança Pública do Estado do Paraná – Funesp/PR, deixando de ter natureza especial contábil. Em compatibilidade com o exposto acima, está sendo criada a unidade orçamentária FUNESP e os respectivos projetos e atividades para a PLOA 2022 com vistas ao cumprimento da proposta constante do Plano de Governo.

## 6601 Ações da Polícia Científica - FUNESP

Órgão/Unidade: SESP/FUNESP

## Meta: Perícia Médico-Legal e Técnico-Científica Realizada

| Unidade de Medida  | Quantidade por Mesorregião (2022 – 2023) |                 |            |                           |          |               |                |        |         |          | Estado | Total   |
|--------------------|--|-----------------|------------|---------------------------|----------|---------------|----------------|--------|---------|----------|--------|---------|
|                    | Centro Ocidental                         | Centro Oriental | Centro Sul | Metropolitana de Curitiba | Noroeste | Norte Central | Norte Pioneiro | Oeste  | Sudeste | Sudoeste |        |         |
| Unidade            |  |                 |            |                           |          |               |                |        |         |          |        |         |
| <b>2022 a 2023</b> | 1.855                                    | 10.096          | 4.621      | 99.032                    | 7.629    | 45.416        | 2.244          | 21.616 | 1.631   | 9.669    | 0      | 203.809 |

Meta cumulativa: **Sim**

Caracterização:

Complementar a investigação policial e o processo probatório criminal por meio da realização de perícias e pesquisas de polícia científica. Realizar perícias médico-legais e exames laboratoriais nas áreas de anatomia patológica, toxicologia, química legal, Genética Molecular Forense (DNA) e sexologia forense, requisitadas por autoridades e necessárias ao esclarecimento de processos. Constatar e elucidar a ocorrência de crimes por meio da realização de perícias ligadas à criminalística, emitindo laudos nas áreas de crimes contra a pessoa e o patrimônio, acidentes de trânsito, engenharia legal, identificação de veículos, balística, perícias contábeis, informática e fonética forense, marcas e patentes, documentoscopia e papiloscopia forense.

| Recursos                  | Valor 2022<br>(R\$ 1,00) | Valor 2022-2023<br>(R\$ 1,00) |
|---------------------------|--------------------------|-------------------------------|
| <b>Total Orçamentário</b> | 18.391.743               | 36.783.486                    |
| <b>Valor Global</b>       | <b>55.175.229</b>        |                               |

Informação complementar:

Composto por recursos do FUNESP

Justificativa:

Em decorrência do contido no Acórdão n. 3363/2020, lavrado pelo Tribunal Pleno do Tribunal de Contas do Estado do Paraná - TCE/PR, nos autos do processo n. 997530/16 (Incidente de Inconstitucionalidade), está tramitando o protocolo 17.218.045-0, com minuta de anteprojeto de lei destinado a adequar a legislação do Estado, em especial a Lei nº 18.375/2014, que tornou o Funesp somente fonte vinculada 113 - Fundo Especial de Segurança Pública do Estado do Paraná – Funesp/PR, deixando de ter natureza especial contábil. Em compatibilidade com o exposto acima, está sendo criada a unidade orçamentária FUNESP e os respectivos projetos e atividades para a PLOA 2022 com vistas ao cumprimento da proposta constante do Plano de Governo.

## 6602 Ações da Polícia Civil - FUNESP

Órgão/Unidade: SESP/FUNESP

Meta: Inquérito Policial Relatado

| Unidade de Medida  | Quantidade por Mesorregião (2022 – 2023) |                 |            |                           |          |               |                |       |         |          | Estado | Total  |
|--------------------|--|-----------------|------------|---------------------------|----------|---------------|----------------|-------|---------|----------|--------|--------|
|                    | Centro Ocidental                         | Centro Oriental | Centro Sul | Metropolitana de Curitiba | Noroeste | Norte Central | Norte Pioneiro | Oeste | Sudeste | Sudoeste |        |        |
| <b>2022 a 2023</b> | 1.575                                    | 2.787           | 1.454      | 12.118                    | 1.939    | 7.271         | 1.939          | 6.059 | 1.454   | 1.939    | 0      | 38.535 |

Meta cumulativa: **Sim**

Caracterização: Executar os serviços de polícia judiciária no Estado do Paraná e promover ações específicas de combate ao crime organizado por meio do trabalho investigativo, de

| Recursos                  | Valor 2022<br>(R\$ 1,00) | Valor 2022-2023<br>(R\$ 1,00) |
|---------------------------|--------------------------|-------------------------------|
| <b>Total Orçamentário</b> | 69.326.363               | 138.652.726                   |
| <b>Valor Global</b>       | <b>207.979.089</b>       |                               |

Informação complementar:

Composto por recursos do FUNESP

Justificativa:

Em decorrência do contido no Acórdão n. 3363/2020, lavrado pelo Tribunal Pleno do Tribunal de Contas do Estado do Paraná - TCE/PR, nos autos do processo n. 997530/16 (Incidente de Inconstitucionalidade), está tramitando o protocolo 17.218.045-0, com minuta de anteprojeto de lei destinado a adequar a legislação do Estado, em especial a Lei nº 18.375/2014, que tornou o Funesp somente fonte vinculada 113 - Fundo Especial de Segurança Pública do Estado do Paraná – Funesp/PR, deixando de ter natureza especial contábil. Em compatibilidade com o exposto acima, está sendo criada a unidade orçamentária FUNESP e os respectivos projetos e atividades para a PLOA 2022 com vistas ao cumprimento da proposta constante do Plano de Governo.



## 6603 Ações do Instituto de Identificação - FUNESP

Órgão/Unidade: SESP/FUNESP

Meta: Documento de Identificação Civil e/ou Criminal Emitido

| Unidade de Medida  | Quantidade por Mesorregião (2022 – 2023) |                 |            |                           |          |               |                |         |         |          | Estado | Total     |
|--------------------|--|-----------------|------------|---------------------------|----------|---------------|----------------|---------|---------|----------|--------|-----------|
|                    | Centro Ocidental                         | Centro Oriental | Centro Sul | Metropolitana de Curitiba | Noroeste | Norte Central | Norte Pioneiro | Oeste   | Sudeste | Sudoeste |        |           |
| <b>2022 a 2023</b> | 48.000                                   | 86.000          | 46.000     | 628.000                   | 80.000   | 270.000       | 66.000         | 222.000 | 46.000  | 80.000   | 48.000 | 1.620.000 |

Meta cumulativa: **Sim**

Caracterização:

Modernizar e ampliar o banco de dados com informações de identificação civil e criminal de pessoas. Realizar perícias papiloscópicas e necropapiloscópicas. Fazer o levantamento de impressões latentes. Identificar vítimas em locais de crime e acidentes. Expedir atestados de antecedentes criminais e carteiras de identidade.

| Recursos                  | Valor 2022<br>(R\$ 1,00) | Valor 2022-2023<br>(R\$ 1,00) |
|---------------------------|--------------------------|-------------------------------|
| <b>Total Orçamentário</b> | 2.288.890                | 4.577.780                     |
| <b>Valor Global</b>       | <b>6.866.670</b>         |                               |

Informação complementar:

Composto por recursos do FUNESP

Justificativa:

Em decorrência do contido no Acórdão n. 3363/2020, lavrado pelo Tribunal Pleno do Tribunal de Contas do Estado do Paraná - TCE/PR, nos autos do processo n. 997530/16 (Incidente de Inconstitucionalidade), está tramitando o protocolo 17.218.045-0, com minuta de anteprojeto de lei destinado a adequar a legislação do Estado, em especial a Lei nº 18.375/2014, que tornou o Funesp somente fonte vinculada 113 - Fundo Especial de Segurança Pública do Estado do Paraná – Funesp/PR, deixando de ter natureza especial contábil. Em compatibilidade com o exposto acima, está sendo criada a unidade orçamentária FUNESP e os respectivos projetos e atividades para a PLOA 2022 com vistas ao cumprimento da proposta constante do Plano de Governo.

## 6604 Formação e Desenvolvimento para a Polícia Civil - FUNESP

Órgão/Unidade:

SESP/FUNESP

Meta: Policial Civil Concluinte em Cursos de Formação, Especialização, Atualização e Extensão

| Unidade de Medida  | Quantidade por Mesorregião (2022 – 2023) |                 |            |                           |          |               |                |       |         |          | Estado | Total |
|--------------------|--|-----------------|------------|---------------------------|----------|---------------|----------------|-------|---------|----------|--------|-------|
|                    | Centro Ocidental                         | Centro Oriental | Centro Sul | Metropolitana de Curitiba | Noroeste | Norte Central | Norte Pioneiro | Oeste | Sudeste | Sudoeste |        |       |
| Unidade            |  |                 |            |                           |          |               |                |       |         |          |        |       |
| <b>2022 a 2023</b> | 0  | 0               | 0          | 4.196                     | 0        | 189           | 0              | 168   | 0       | 0        | 3.486  | 8.039 |

Meta cumulativa: **Sim**

Caracterização: Promover a qualificação do profissional em segurança pública com o objetivo de ampliar a eficiência policial pelo aperfeiçoamento técnico, científico e gerencial. Realizar a formação de pessoal para as atividades da Polícia Civil e o aperfeiçoamento, a especialização, a atualização e a integração funcional dos servidores policiais civis.

| Recursos                  | Valor 2022<br>(R\$ 1,00) | Valor 2022-2023<br>(R\$ 1,00) |
|---------------------------|--------------------------|-------------------------------|
| <b>Total Orçamentário</b> | 1.092.323                | 2.184.646                     |
| <b>Valor Global</b>       | <b>3.276.969</b>         |                               |

Informação complementar:

Composto por recursos do FUNESP

Justificativa:

Em decorrência do contido no Acórdão n. 3363/2020, lavrado pelo Tribunal Pleno do Tribunal de Contas do Estado do Paraná - TCE/PR, nos autos do processo n. 997530/16 (Incidente de Inconstitucionalidade), está tramitando o protocolo 17.218.045-0, com minuta de anteprojeto de lei destinado a adequar a legislação do Estado, em especial a Lei nº 18.375/2014, que tornou o Funesp somente fonte vinculada 113 - Fundo Especial de Segurança Pública do Estado do Paraná – Funesp/PR, deixando de ter natureza especial contábil. Em compatibilidade com o exposto acima, está sendo criada a unidade orçamentária FUNESP e os respectivos projetos e atividades para a PLOA 2022 com vistas ao cumprimento da proposta constante do Plano de Governo.

## 6605 Ações do Comando Geral da Polícia Militar - FUNESP

Órgão/Unidade: SESP/FUNESP

Meta: Operação Policial Realizada

| Unidade de Medida | Quantidade por Mesorregião (2022 – 2023) |                 |            |                           |          |               |                |       |         |          | Estado | Total |
|-------------------|--|-----------------|------------|---------------------------|----------|---------------|----------------|-------|---------|----------|--------|-------|
|                   | Centro Ocidental                         | Centro Oriental | Centro Sul | Metropolitana de Curitiba | Noroeste | Norte Central | Norte Pioneiro | Oeste | Sudeste | Sudoeste |        |       |
| 2022 a 2023       | 0  | 0               | 0          | 72                        | 0        | 0             | 0              | 0     | 0       | 0        | 0      | 72    |

Meta cumulativa: **Sim**

Caracterização:

Gerenciar, coordenar e controlar as ações das unidades da Polícia Militar buscando a melhoria da segurança do cidadão, proporcionando suporte à prevenção e repressão da criminalidade e da violência. Fomentar as ações de Polícia Comunitária voltadas ao policiamento focado na resolução de problemas. Assegurar a correta aplicação da Lei, garantindo a padronização de processos e procedimentos por meio de correções, inspeções e fiscalizações preservando a hierarquia e disciplina na Corporação. Realizar a gestão da folha de pessoal da Polícia Militar. Adequar e equipar as instalações físicas. Realizar o planejamento geral da Polícia Militar, definindo as necessidades de pessoal e material e o emprego da Corporação no cumprimento de suas missões. Planejar e viabilizar a gestão dos recursos disponibilizados para os investimentos a serem realizados na Corporação.

| Recursos           | Valor 2022<br>(R\$ 1,00) | Valor 2022-2023<br>(R\$ 1,00) |
|--------------------|--------------------------|-------------------------------|
| Total Orçamentário | 74.605.198               | 149.210.396                   |
| Valor Global       | 223.815.594              |                               |

Informação complementar:

Composto por recursos do FUNESP

Justificativa:

Em decorrência do contido no Acórdão n. 3363/2020, lavrado pelo Tribunal Pleno do Tribunal de Contas do Estado do Paraná - TCE/PR, nos autos do processo n. 997530/16 (Incidente de Inconstitucionalidade), está tramitando o protocolo 17.218.045-0, com minuta de anteprojeto de lei destinado a adequar a legislação do Estado, em especial a Lei nº 18.375/2014, que tornou o Funesp somente fonte vinculada 113 - Fundo Especial de Segurança Pública do Estado do Paraná – Funesp/PR, deixando de ter natureza especial contábil. Em compatibilidade com o exposto acima, está sendo criada a unidade orçamentária FUNESP e os respectivos projetos e atividades para a PLOA 2022 com vistas ao cumprimento da proposta constante do Plano de Governo.

## 6606 Ações do Corpo de Bombeiros - FUNESP

Órgão/Unidade: SESP/FUNESP

Meta: Atendimento de Bombeiro Realizado, Exceto Atendimento Pré-Hospitalar

| Unidade de Medida  | Quantidade por Mesorregião (2022 – 2023) |                 |            |                           |          |               |                |        |         |          | Estado | Total   |
|--------------------|--|-----------------|------------|---------------------------|----------|---------------|----------------|--------|---------|----------|--------|---------|
|                    | Centro Ocidental                         | Centro Oriental | Centro Sul | Metropolitana de Curitiba | Noroeste | Norte Central | Norte Pioneiro | Oeste  | Sudeste | Sudoeste |        |         |
| <b>2022 a 2023</b> | 9.128                                    | 43.055          | 17.812     | 170.002                   | 34.145   | 91.680        | 21.659         | 64.022 | 20.260  | 36.369   | 0      | 508.132 |

Meta cumulativa: **Sim**

Caracterização:

Prevenir e combater incêndios. Realizar missões de busca, salvamento e resgate. Proporcionar condições plenas de emprego imediato e eficiente de pessoal e equipamentos nas ações de prevenção em meio aquático aos veranistas. Prestar atendimento a outras ocorrências relacionadas ao Corpo de Bombeiros, visando proporcionar a segurança adequada à população fixa e flutuante no Estado do Paraná.

| Recursos                  | Valor 2022<br>(R\$ 1,00) | Valor 2022-2023<br>(R\$ 1,00) |
|---------------------------|--------------------------|-------------------------------|
| <b>Total Orçamentário</b> | 42.040.720               | 84.081.440                    |
| <b>Valor Global</b>       | <b>126.122.160</b>       |                               |

Informação complementar:

Composto por recursos do FUNESP

Justificativa:

Em decorrência do contido no Acórdão n. 3363/2020, lavrado pelo Tribunal Pleno do Tribunal de Contas do Estado do Paraná - TCE/PR, nos autos do processo n. 997530/16 (Incidente de Inconstitucionalidade), está tramitando o protocolo 17.218.045-0, com minuta de anteprojeto de lei destinado a adequar a legislação do Estado, em especial a Lei nº 18.375/2014, que tornou o Funesp somente fonte vinculada 113 - Fundo Especial de Segurança Pública do Estado do Paraná – Funesp/PR, deixando de ter natureza especial contábil. Em compatibilidade com o exposto acima, está sendo criada a unidade orçamentária FUNESP e os respectivos projetos e atividades para a PLOA 2022 com vistas ao cumprimento da proposta constante do Plano de Governo.

**6607 Formação e Desenvolvimento para a Polícia Militar - FUNESP**Órgão/Unidade: **SESP/FUNESP**Meta: **Policial/Bombeiro Militar Concluinte em Cursos de Formação, Especialização e Aperfeiçoamento**

| Unidade de Medida  | Quantidade por Mesorregião (2022 – 2023) |                 |            |                           |          |               |                |       |         |          | Estado | Total |
|--------------------|--|-----------------|------------|---------------------------|----------|---------------|----------------|-------|---------|----------|--------|-------|
|                    | Centro Ocidental                         | Centro Oriental | Centro Sul | Metropolitana de Curitiba | Noroeste | Norte Central | Norte Pioneiro | Oeste | Sudeste | Sudoeste |        |       |
| <b>2022 a 2023</b> | 0  | 300             | 310        | 3.338                     | 0        | 960           | 580            | 0     | 0       | 690      | 0      | 6.178 |

Meta cumulativa: **Sim**

Caracterização:

Promover a qualificação dos efetivos da Polícia Militar pela formação, aperfeiçoamento, especialização e ensino, para habilitação às funções de execução, organização e direção. Realizar os Cursos: Superior de Polícia; de Aperfeiçoamento de Oficiais; de Formação de Oficiais; de Habilitação de Oficiais; de Aperfeiçoamento de Sargentos; de Formação de Praças; de Especialização de Oficiais; de Especialização de Praças.

| Recursos                  | Valor 2022<br>(R\$ 1,00) | Valor 2022-2023<br>(R\$ 1,00) |
|---------------------------|--------------------------|-------------------------------|
| <b>Total Orçamentário</b> | 3.000.000                | 6.000.000                     |
| <b>Valor Global</b>       | <b>9.000.000</b>         |                               |

Informação complementar:

Composto por recursos do FUNESP

Justificativa:

Em decorrência do contido no Acórdão n. 3363/2020, lavrado pelo Tribunal Pleno do Tribunal de Contas do Estado do Paraná - TCE/PR, nos autos do processo n. 997530/16 (Incidente de Inconstitucionalidade), está tramitando o protocolo 17.218.045-0, com minuta de anteprojeto de lei destinado a adequar a legislação do Estado, em especial a Lei nº 18.375/2014, que tornou o Funesp somente fonte vinculada 113 - Fundo Especial de Segurança Pública do Estado do Paraná – Funesp/PR, deixando de ter natureza especial contábil. Em compatibilidade com o exposto acima, está sendo criada a unidade orçamentária FUNESP e os respectivos projetos e atividades para a PLOA 2022 com vistas ao cumprimento da proposta constante do Plano de Governo.

## 6608 Ações do 1º Comando da PMPR - São José dos Pinhais

Órgão/Unidade: SESP/FUNESP

Meta: Operação Policial Realizada

| Unidade de Medida | Quantidade por Mesorregião (2022 – 2023) |                 |            |                           |          |               |                |       |         |          | Estado | Total |
|-------------------|--|-----------------|------------|---------------------------|----------|---------------|----------------|-------|---------|----------|--------|-------|
|                   | Centro Ocidental                         | Centro Oriental | Centro Sul | Metropolitana de Curitiba | Noroeste | Norte Central | Norte Pioneiro | Oeste | Sudeste | Sudoeste |        |       |
| 2022 a 2023       | 0  | 0               | 0          | 702                       | 0        | 0             | 0              | 0     | 0       | 0        | 0      | 702   |

Meta cumulativa: **Sim**

Caracterização:

Aprovisionar a Unidade para que realize sua administração, coordenação e controle, com vistas à realização do policiamento ostensivo e preventivo na Capital, área de atuação do 1º Comando Regional de Polícia Militar, com sede em São José dos Pinhais, intensificando e melhorando o policiamento comunitário na região e elevando a sensação de segurança e de preservação da ordem pública.

| Recursos                  | Valor 2022<br>(R\$ 1,00) | Valor 2022-2023<br>(R\$ 1,00) |
|---------------------------|--------------------------|-------------------------------|
| <b>Total Orçamentário</b> | 7.000.000                | 14.000.000                    |
| <b>Valor Global</b>       | <b>21.000.000</b>        |                               |

Informação complementar:

Composto por recursos do FUNESP

Justificativa:

Em decorrência do contido no Acórdão n. 3363/2020, lavrado pelo Tribunal Pleno do Tribunal de Contas do Estado do Paraná - TCE/PR, nos autos do processo n. 997530/16 (Incidente de Inconstitucionalidade), está tramitando o protocolo 17.218.045-0, com minuta de anteprojeto de lei destinado a adequar a legislação do Estado, em especial a Lei nº 18.375/2014, que tornou o Funesp somente fonte vinculada 113 - Fundo Especial de Segurança Pública do Estado do Paraná – Funesp/PR, deixando de ter natureza especial contábil. Em compatibilidade com o exposto acima, está sendo criada a unidade orçamentária FUNESP e os respectivos projetos e atividades para a PLOA 2022 com vistas ao cumprimento da proposta constante do Plano de Governo.

## 6609 Ações do 2º Comando da PMPR - Londrina

Órgão/Unidade: SESP/FUNESP

Meta: Operação Policial Realizada

| Unidade de Medida  | Quantidade por Mesorregião (2022 – 2023) |                 |            |                           |          |               |                |       |         |          | Estado | Total |
|--------------------|--|-----------------|------------|---------------------------|----------|---------------|----------------|-------|---------|----------|--------|-------|
|                    | Centro Ocidental                         | Centro Oriental | Centro Sul | Metropolitana de Curitiba | Noroeste | Norte Central | Norte Pioneiro | Oeste | Sudeste | Sudoeste |        |       |
| Unidade            |  |                 |            |                           |          |               |                |       |         |          |        |       |
| <b>2022 a 2023</b> | 0  | 0               | 0          | 0                         | 0        | 456           | 562            | 0     | 0       | 0        | 0      | 1.018 |

Meta cumulativa: **Sim**

Caracterização:

Aprovisionar a Unidade para que realize sua administração, coordenação e controle, com vistas à realização do policiamento ostensivo e preventivo na área de atuação do 2º Comando Regional de Polícia Militar, com sede em Londrina, intensificando e melhorando o policiamento comunitário na região e elevando a sensação de segurança e de preservação da ordem pública.

| Recursos                  | Valor 2022<br>(R\$ 1,00) | Valor 2022-2023<br>(R\$ 1,00) |
|---------------------------|--------------------------|-------------------------------|
| <b>Total Orçamentário</b> | 4.500.000                | 9.000.000                     |
| <b>Valor Global</b>       | <b>13.500.000</b>        |                               |

Informação complementar:

Composto por recursos do FUNESP

Justificativa:

Em decorrência do contido no Acórdão n. 3363/2020, lavrado pelo Tribunal Pleno do Tribunal de Contas do Estado do Paraná - TCE/PR, nos autos do processo n. 997530/16 (Incidente de Inconstitucionalidade), está tramitando o protocolo 17.218.045-0, com minuta de anteprojeto de lei destinado a adequar a legislação do Estado, em especial a Lei nº 18.375/2014, que tornou o Funesp somente fonte vinculada 113 - Fundo Especial de Segurança Pública do Estado do Paraná – Funesp/PR, deixando de ter natureza especial contábil. Em compatibilidade com o exposto acima, está sendo criada a unidade orçamentária FUNESP e os respectivos projetos e atividades para a PLOA 2022 com vistas ao cumprimento da proposta constante do Plano de Governo.

## 6610 Ações do 3º Comando da PMPR - Maringá

Órgão/Unidade: SESP/FUNESP

## Meta: Operação Policial Realizada

| Unidade de Medida | Quantidade por Mesorregião (2022 – 2023) |                 |            |                           |          |               |                |       |         |          | Estado | Total |
|-------------------|--|-----------------|------------|---------------------------|----------|---------------|----------------|-------|---------|----------|--------|-------|
|                   | Centro Ocidental                         | Centro Oriental | Centro Sul | Metropolitana de Curitiba | Noroeste | Norte Central | Norte Pioneiro | Oeste | Sudeste | Sudoeste |        |       |
| 2022 a 2023       | 14                                       | 0               | 0          | 0                         | 78       | 84            | 0              | 0     | 0       | 0        | 0      | 176   |

Meta cumulativa: **Sim**

Caracterização:

Aprovisionar a Unidade para que realize sua administração, coordenação e controle, com vistas à realização do policiamento ostensivo e preventivo na área de atuação do 3º Comando Regional de Polícia Militar, com sede em Maringá, intensificando e melhorando o policiamento comunitário na região e elevando a sensação de segurança e de preservação da ordem pública.

| Recursos           | Valor 2022<br>(R\$ 1,00) | Valor 2022-2023<br>(R\$ 1,00) |
|--------------------|--------------------------|-------------------------------|
| Total Orçamentário | 4.500.000                | 9.000.000                     |
| Valor Global       | 13.500.000               |                               |

Informação complementar:

Composto por recursos do FUNESP

Justificativa:

Em decorrência do contido no Acórdão n. 3363/2020, lavrado pelo Tribunal Pleno do Tribunal de Contas do Estado do Paraná - TCE/PR, nos autos do processo n. 997530/16 (Incidente de Inconstitucionalidade), está tramitando o protocolo 17.218.045-0, com minuta de anteprojeto de lei destinado a adequar a legislação do Estado, em especial a Lei nº 18.375/2014, que tornou o Funesp somente fonte vinculada 113 - Fundo Especial de Segurança Pública do Estado do Paraná – Funesp/PR, deixando de ter natureza especial contábil. Em compatibilidade com o exposto acima, está sendo criada a unidade orçamentária FUNESP e os respectivos projetos e atividades para a PLOA 2022 com vistas ao cumprimento da proposta constante do Plano de Governo.



## 6611 Ações do 4º Comando da PMPR - Ponta Grossa

Órgão/Unidade: SESP/FUNESP

Meta: Operação Policial Realizada

| Unidade de Medida  | Quantidade por Mesorregião (2022 – 2023) |                 |            |                           |          |               |                |       |         |          | Estado | Total |
|--------------------|--|-----------------|------------|---------------------------|----------|---------------|----------------|-------|---------|----------|--------|-------|
|                    | Centro Ocidental                         | Centro Oriental | Centro Sul | Metropolitana de Curitiba | Noroeste | Norte Central | Norte Pioneiro | Oeste | Sudeste | Sudoeste |        |       |
| Unidade            |  |                 |            |                           |          |               |                |       |         |          |        |       |
| <b>2022 a 2023</b> | 0  | 300             | 92         | 28                        | 0        | 0             | 0              | 0     | 42      | 0        | 0      | 462   |

Meta cumulativa: **Sim**

Caracterização:

Aprovisionar a Unidade para que realize sua administração, coordenação e controle, com vistas à realização do policiamento ostensivo e preventivo na área de atuação do 4º Comando Regional de Polícia Militar, com sede em Ponta Grossa, intensificando e melhorando o policiamento comunitário na região e elevando a sensação de segurança e de preservação da ordem pública.

| Recursos                  | Valor 2022        | Valor 2022-2023 |
|---------------------------|-------------------|-----------------|
|                           | (R\$ 1,00)        | (R\$ 1,00)      |
| <b>Total Orçamentário</b> | 4.500.000         | 9.000.000       |
| <b>Valor Global</b>       | <b>13.500.000</b> |                 |

Informação complementar:

Composto por recursos do FUNESP

Justificativa:

Em decorrência do contido no Acórdão n. 3363/2020, lavrado pelo Tribunal Pleno do Tribunal de Contas do Estado do Paraná - TCE/PR, nos autos do processo n. 997530/16 (Incidente de Inconstitucionalidade), está tramitando o protocolo 17.218.045-0, com minuta de anteprojeto de lei destinado a adequar a legislação do Estado, em especial a Lei nº 18.375/2014, que tornou o Funesp somente fonte vinculada 113 - Fundo Especial de Segurança Pública do Estado do Paraná – Funesp/PR, deixando de ter natureza especial contábil. Em compatibilidade com o exposto acima, está sendo criada a unidade orçamentária FUNESP e os respectivos projetos e atividades para a PLOA 2022 com vistas ao cumprimento da proposta constante do Plano de Governo.

## 6612 Ações do 5º Comando da PMPR - Cascavel

Órgão/Unidade: SESP/FUNESP

Meta: Operação Policial Realizada

| Unidade de Medida  | Quantidade por Mesorregião (2022 – 2023) |                 |            |                           |          |               |                |       |         |          | Estado | Total |
|--------------------|--|-----------------|------------|---------------------------|----------|---------------|----------------|-------|---------|----------|--------|-------|
|                    | Centro Ocidental                         | Centro Oriental | Centro Sul | Metropolitana de Curitiba | Noroeste | Norte Central | Norte Pioneiro | Oeste | Sudeste | Sudoeste |        |       |
| Unidade            |  |                 |            |                           |          |               |                |       |         |          |        |       |
| <b>2022 a 2023</b> | 0  | 0               | 0          | 0                         | 0        | 0             | 0              | 222   | 0       | 138      | 0      | 360   |

Meta cumulativa: **Sim**

Caracterização:

Aprovisionar a Unidade para que realize sua administração, coordenação e controle, com vistas à realização do policiamento ostensivo e preventivo na área de atuação do 5º Comando Regional de Polícia Militar, com sede em Cascavel, intensificando e melhorando o policiamento comunitário na região e elevando a sensação de segurança e de preservação da ordem pública.

| Recursos                  | Valor 2022<br>(R\$ 1,00) | Valor 2022-2023<br>(R\$ 1,00) |
|---------------------------|--------------------------|-------------------------------|
| <b>Total Orçamentário</b> | 4.500.000                | 9.000.000                     |
| <b>Valor Global</b>       | <b>13.500.000</b>        |                               |

Informação complementar:

Composto por recursos do FUNESP

Justificativa:

Em decorrência do contido no Acórdão n. 3363/2020, lavrado pelo Tribunal Pleno do Tribunal de Contas do Estado do Paraná - TCE/PR, nos autos do processo n. 997530/16 (Incidente de Inconstitucionalidade), está tramitando o protocolo 17.218.045-0, com minuta de anteprojeto de lei destinado a adequar a legislação do Estado, em especial a Lei nº 18.375/2014, que tornou o Funesp somente fonte vinculada 113 - Fundo Especial de Segurança Pública do Estado do Paraná – Funesp/PR, deixando de ter natureza especial contábil. Em compatibilidade com o exposto acima, está sendo criada a unidade orçamentária FUNESP e os respectivos projetos e atividades para a PLOA 2022 com vistas ao cumprimento da proposta constante do Plano de Governo.

## 6613 Ações do Comando de Policiamento Especializado

Órgão/Unidade: SESP/FUNESP

Meta: Operação Policial Realizada

| Unidade de Medida | Quantidade por Mesorregião (2022 – 2023) |                 |            |                           |          |               |                |       |         |          | Estado | Total |
|-------------------|--|-----------------|------------|---------------------------|----------|---------------|----------------|-------|---------|----------|--------|-------|
|                   | Centro Ocidental                         | Centro Oriental | Centro Sul | Metropolitana de Curitiba | Noroeste | Norte Central | Norte Pioneiro | Oeste | Sudeste | Sudoeste |        |       |
| 2022 a 2023       | 0  | 0               | 0          | 64                        | 0        | 0             | 0              | 12    | 0       | 0        | 84     | 160   |

Meta cumulativa: **Sim**

Caracterização:

Aprovisionar a Unidade para que realize sua administração, coordenação e controle, com vistas à realização do policiamento ostensivo e preventivo especializado, abrangendo a área total do Estado do Paraná, suplementando a atuação das demais unidades, bem como, atuando em operações de polícia de choque, distúrbios, resgates, sequestros, desativação de artefatos explosivos, patrulhamento tático e demais missões especiais. Promover o policiamento aéreo e de resgate, além de apoiar órgãos federais, estaduais e municipais que necessitem do emprego de aeronaves. Realizar e intensificar o combate aos crimes na faixa de fronteira no Estado do Paraná. Realizar o policiamento coordenado de trânsito nas rodovias estaduais sob a jurisdição do Departamento de Estradas de Rodagem (DER). Executar a fiscalização e educação ambiental, atuando administrativa e criminalmente os infratores. Promover o policiamento hipomóvel, de trânsito urbano e escolar em todo o Estado.

| Recursos                  | Valor 2022<br>(R\$ 1,00) | Valor 2022-2023<br>(R\$ 1,00) |
|---------------------------|--------------------------|-------------------------------|
| <b>Total Orçamentário</b> | 9.000.000                | 18.000.000                    |
| <b>Valor Global</b>       | <b>27.000.000</b>        |                               |

Informação complementar:

Composto por recursos do FUNESP

Justificativa:

Em decorrência do contido no Acórdão n. 3363/2020, lavrado pelo Tribunal Pleno do Tribunal de Contas do Estado do Paraná - TCE/PR, nos autos do processo n. 997530/16 (Incidente de Inconstitucionalidade), está tramitando o protocolo 17.218.045-0, com minuta de anteprojeto de lei destinado a adequar a legislação do Estado, em especial a Lei nº 18.375/2014, que tornou o Funesp somente fonte vinculada 113 - Fundo Especial de Segurança Pública do Estado do Paraná – Funesp/PR, deixando de ter natureza especial contábil. Em compatibilidade com o exposto acima, está sendo criada a unidade orçamentária FUNESP e os respectivos projetos e atividades para a PLOA 2022 com vistas ao cumprimento da proposta constante do Plano de Governo.

## 6614 Serviços de Saúde - Hospital da Polícia Militar

Órgão/Unidade: SESP/FUNESP

## Meta: Atendimento Médico, Hospitalar, Odontológico e Laboratorial Realizado

| Unidade de Medida  | Quantidade por Mesorregião (2022 – 2023) |                 |            |                           |          |               |                |       |         |          | Estado | Total     |
|--------------------|--|-----------------|------------|---------------------------|----------|---------------|----------------|-------|---------|----------|--------|-----------|
|                    | Centro Ocidental                         | Centro Oriental | Centro Sul | Metropolitana de Curitiba | Noroeste | Norte Central | Norte Pioneiro | Oeste | Sudeste | Sudoeste |        |           |
| Unidade            |  |                 |            |                           |          |               |                |       |         |          |        |           |
| <b>2022 a 2023</b> | 0  | 0               | 0          | 1.146.422                 | 0        | 0             | 0              | 0     | 0       | 0        | 0      | 1.146.422 |

Meta cumulativa: **Sim**

Caracterização:

Garantir o funcionamento do sistema médico, hospitalar, odontológico e laboratorial do Hospital da Polícia Militar (HPM), com vistas ao atendimento da saúde aberta regulada. Manter a capacidade leito/dia do HPM. Prestar atendimento médico, hospitalar e odontológico. Realizar exames médicos e laboratoriais. Reformar, ampliar e revitalizar o Sistema de Saúde da PMPR.

| Recursos                  | Valor 2022<br>(R\$ 1,00) | Valor 2022-2023<br>(R\$ 1,00) |
|---------------------------|--------------------------|-------------------------------|
| <b>Total Orçamentário</b> | 31.475.000               | 62.950.000                    |
| <b>Valor Global</b>       | <b>94.425.000</b>        |                               |

Informação complementar:

Composto por recursos do FUNESP

Justificativa:

Em decorrência do contido no Acórdão n. 3363/2020, lavrado pelo Tribunal Pleno do Tribunal de Contas do Estado do Paraná - TCE/PR, nos autos do processo n. 997530/16 (Incidente de Inconstitucionalidade), está tramitando o protocolo 17.218.045-0, com minuta de anteprojeto de lei destinado a adequar a legislação do Estado, em especial a Lei nº 18.375/2014, que tornou o Funesp somente fonte vinculada 113 - Fundo Especial de Segurança Pública do Estado do Paraná – Funesp/PR, deixando de ter natureza especial contábil. Em compatibilidade com o exposto acima, está sendo criada a unidade orçamentária FUNESP e os respectivos projetos e atividades para a PLOA 2022 com vistas ao cumprimento da proposta constante do Plano de Governo.

**9266 Encargos Especiais - FUNESP****Órgão/Unidade: SESP/FUNESP**

Caracterização:

Cumprir as obrigações tributárias e contributivas, tais como: PASEP, precatórios, ações trabalhistas, obrigações de pequeno valor e outros encargos, conforme legislação vigente.

| Recursos                  | Valor 2022        | Valor 2022-2023 |
|---------------------------|-------------------|-----------------|
|                           | (R\$ 1,00)        | (R\$ 1,00)      |
| <b>Total Orçamentário</b> | 5.016.680         | 10.033.360      |
| <b>Valor Global</b>       | <b>15.050.040</b> |                 |

Informação complementar:

Composto por recursos do FUNESP

Justificativa:

Em decorrência do contido no Acórdão n. 3363/2020, lavrado pelo Tribunal Pleno do Tribunal de Contas do Estado do Paraná - TCE/PR, nos autos do processo n. 997530/16 (Incidente de Inconstitucionalidade), está tramitando o protocolo 17.218.045-0, com minuta de anteprojeto de lei destinado a adequar a legislação do Estado, em especial a Lei nº 18.375/2014, que tornou o Funesp somente fonte vinculada 113 - Fundo Especial de Segurança Pública do Estado do Paraná – Funesp/PR, deixando de ter natureza especial contábil. Em compatibilidade com o exposto acima, está sendo criada a unidade orçamentária FUNESP e os respectivos projetos e atividades para a PLOA 2022 com vistas ao cumprimento da proposta constante do Plano de Governo.

## 6624 Ações do Corpo de Bombeiros

Órgão/Unidade:

SESP/CB

Meta: Atendimento de Bombeiro Realizado, Exceto Atendimento Pré-Hospitalar

| Unidade de Medida  | Quantidade por Mesorregião (2022 – 2023) |                 |            |                           |          |               |                |        |         |          | Estado | Total   |
|--------------------|--|-----------------|------------|---------------------------|----------|---------------|----------------|--------|---------|----------|--------|---------|
|                    | Centro Ocidental                         | Centro Oriental | Centro Sul | Metropolitana de Curitiba | Noroeste | Norte Central | Norte Pioneiro | Oeste  | Sudeste | Sudoeste |        |         |
| Unidade            |  |                 |            |                           |          |               |                |        |         |          |        |         |
| <b>2022 a 2023</b> | 9.128                                    | 43.055          | 17.812     | 170.002                   | 34.145   | 91.680        | 21.659         | 64.022 | 20.260  | 36.369   | 0      | 508.132 |

Meta cumulativa: **Sim**

Caracterização:

Prevenir e combater incêndios. Realizar missões de busca, salvamento e resgate. Proporcionar condições plenas de emprego imediato e eficiente de pessoal e equipamentos nas ações de prevenção em meio aquático aos veranistas. Prestar atendimento a outras ocorrências relacionadas ao Corpo de Bombeiros, visando proporcionar a segurança adequada à população fixa e flutuante no Estado do Paraná.

| Recursos                  | Valor 2022<br>(R\$ 1,00) | Valor 2022-2023<br>(R\$ 1,00) |
|---------------------------|--------------------------|-------------------------------|
| <b>Total Orçamentário</b> | 2.474.234                | 4.948.468                     |
| <b>Valor Global</b>       | <b>7.422.702</b>         |                               |

Informação complementar:

Recursos do Tesouro e Próprios da Unidade

Justificativa:

Em decorrência do contido no Acórdão n. 3363/2020, lavrado pelo Tribunal Pleno do Tribunal de Contas do Estado do Paraná - TCE/PR, nos autos do processo n. 997530/16 (Incidente de Inconstitucionalidade), está tramitando o protocolo 17.218.045-0, com minuta de anteprojeto de lei destinado a adequar a legislação do Estado, em especial a Lei nº 18.375/2014, que tornou o Funesp somente fonte vinculada 113 - Fundo Especial de Segurança Pública do Estado do Paraná – Funesp/PR, deixando de ter natureza especial contábil. Em compatibilidade com o exposto acima, está sendo criada a unidade orçamentária FUNESP e os respectivos projetos e atividades para a PLOA 2022 com vistas ao cumprimento da proposta constante do Plano de Governo. Os recursos vinculados para custeio das despesas do Corpo de Bombeiros, Funesp (Fonte 113) e Comando do Corpo de Bombeiros (Fonte 157) estão alocados na atividade 6606 e os do convênio com o Aeroporto de Maringá - SBMG (Fonte 148) estão alocados nesta unidade.

**6104 Gestão da Saúde dos Servidores Inativos e Seus Dependentes**Órgão/Unidade: **SEAP/GS - SEAP**

Caracterização:

Custear o Sistema de Assistência à Saúde (SAS) que oferece, entre suas ações, a recuperação e manutenção da saúde dos servidores públicos civis aposentados, militares da reserva remunerada e seus dependentes, bem como dos pensionistas do Estado do Paraná.

| Recursos                  | Valor 2022<br>(R\$ 1,00) | Valor 2022-2023<br>(R\$ 1,00) |
|---------------------------|--------------------------|-------------------------------|
| <b>Total Orçamentário</b> | 68.350.000               | 136.700.000                   |
| <b>Valor Global</b>       | <b>205.050.000</b>       |                               |

Informação complementar:

Recursos do Tesouro

Justificativa:

**9105 Pensões e Aposentadorias dos Serventuários da Justiça - Transferência à PARANAPREVIDÊNCIA**Órgão/Unidade: **SEAP/GS - SEAP**

Caracterização:

Realizar aporte à Carteira de Pensões e Aposentadorias dos Serventuários da Justiça mediante transferência à Parana Previdência.

| Recursos                  | Valor 2022<br>(R\$ 1,00) | Valor 2022-2023<br>(R\$ 1,00) |
|---------------------------|--------------------------|-------------------------------|
| <b>Total Orçamentário</b> | 50.631.468               | 101.262.936                   |
| <b>Valor Global</b>       | <b>151.894.404</b>       |                               |

Informação complementar:

Recursos do Tesouro

Justificativa:

## 9116 Encargos Especiais - FRHI

Órgão/Unidade: SEDEST/FRHI-PR

Caracterização:

Cumprir obrigações tributárias e contributivas, tais como: PASEP, precatórios, ações trabalhistas, obrigações de pequeno valor e outros encargos, conforme legislação vigente.

| Recursos                  | Valor 2022<br>(R\$ 1,00) | Valor 2022-2023<br>(R\$ 1,00) |
|---------------------------|--------------------------|-------------------------------|
| <b>Total Orçamentário</b> | 31.000                   | 62.000                        |
| <b>Valor Global</b>       | <b>93.000</b>            |                               |

Informação complementar:

Composto por recursos do FRHI

Justificativa:

Em cumprimento à Lei Estadual nº 16.242 de 13 de outubro de 2009, a existência desta iniciativa justifica-se pela necessidade de prover o custeio da administração dos órgãos e entidades integrantes do Sistema Estadual de Gerenciamento de Recursos Hídricos - SEGRH/PR e propiciar o cumprimento da Política Estadual de Recursos Hídricos.



## 6960 Gestão de Recursos Hídricos - FRHI

Órgão/Unidade: SEDEST/FRHI-PR

Caracterização:

Elaborar, executar e controlar planos, programas, ações e projetos técnicos de proteção, conservação, recuperação e gestão de recursos hídricos superficiais e subterrâneos, preservando e restaurando aspectos quantitativos e qualitativos das águas.

| Recursos                  | Valor 2022<br>(R\$ 1,00) | Valor 2022-2023<br>(R\$ 1,00) |
|---------------------------|--------------------------|-------------------------------|
| <b>Total Orçamentário</b> | 11.951.622               | 23.903.244                    |
| <b>Valor Global</b>       | <b>35.854.866</b>        |                               |

Informação complementar:

Composto por recursos do FRHI

Justificativa:

O Fundo Estadual de Recursos Hídricos (FRHI/PR), de natureza e individualização contábeis, está destinado à implantação e ao suporte financeiro de custeio e de investimentos do Sistema Estadual de Gerenciamento de Recursos Hídricos (SEGRH/PR), ambos constituem e viabilizam a execução dos termos expressos na Política Estadual de Recursos Hídricos (Lei Estadual nº 12.726 de 26 de novembro de 1999) que objetiva-se em assegurar a disponibilidade de águas em padrões de qualidade adequados, a utilização racional e integrada dos recursos hídricos, e a prevenção e a defesa contra eventos hidrológicos críticos de origem natural ou decorrentes do uso inadequado dos recursos naturais.

## 5066 Gestão de Projetos Rodoviários Estruturantes - Programa Avança Paraná

Órgão/Unidade: SEIL/DER

**Meta: Capacidade dos Corredores Estruturantes para o Desenvolvimento Econômico do Estado Ampliada**

| Unidade de Medida | Quantidade por Mesorregião (2022 – 2023) |                 |            |                           |          |               |                |       |         |          | Estado | Total |
|-------------------|--|-----------------|------------|---------------------------|----------|---------------|----------------|-------|---------|----------|--------|-------|
|                   | Centro Ocidental                         | Centro Oriental | Centro Sul | Metropolitana de Curitiba | Noroeste | Norte Central | Norte Pioneiro | Oeste | Sudeste | Sudoeste |        |       |
| quilômetro        |  | 45              | 6          |                           | 50       | 21            |                |       |         | 5        |        | 127   |

Meta cumulativa: **Sim**

Caracterização:

Promover melhorias na infraestrutura de transportes rodoviário com implementação de novas técnicas proporcionando aos usuários da via melhor segurança nas estradas como também o crescimento econômico do Estado.

| Recursos           | Valor 2022 | Valor 2022-2023 |
|--------------------|------------|-----------------|
|                    | (R\$ 1,00) | (R\$ 1,00)      |
| Total Orçamentário | SEFA       | SEFA            |
| Valor Global       | SEFA       |                 |

Informação complementar:

Recursos do Tesouro e Próprios da Unidade

Justificativa:

Melhor gerenciamento para o bom desempenho do Programa e efetividade na sua execução.

**6396 Gestão das Ações da Polícia Rodoviária Estadual**

Órgão/Unidade: SEIL/DER

Caracterização:

Realizar atividades de natureza policial envolvendo fiscalização; Patrulhamento e policiamento ostensivo; Atendimento e socorro às vítimas de acidentes rodoviários; Demais atribuições relacionadas com a área operacional da Polícia Rodoviária Estadual.

| Recursos           | Valor 2022 | Valor 2022-2023 |
|--------------------|------------|-----------------|
|                    | (R\$ 1,00) | (R\$ 1,00)      |
| Total Orçamentário | 9.913.696  | 19.827.392      |
| Valor Global       | 29.741.088 |                 |

Informação complementar:

Recursos do Tesouro e Próprios da Unidade

Justificativa:

Dar suporte para as ações da Polícia Rodoviária para a eficiência e rapidez no atendimento e segurança rodoviária.

## 6520 Gestão de Outorga e Fiscalização do Sistema de Transporte Rodoviário Intermunicipal de Passageiros

Órgão/Unidade: SEIL/DER

Caracterização:

Promover melhorias no sistema de transporte rodoviário intermunicipal de Passageiros do Estado, proporcionando melhor atendimento e segurança aos usuários com uma fiscalização mais eficiente.

| Recursos                  | Valor 2022       |  | Valor 2022-2023 |  |
|---------------------------|------------------|--|-----------------|--|
|                           | (R\$ 1,00)       |  | (R\$ 1,00)      |  |
| <b>Total Orçamentário</b> | 1.215.000        |  | 2.430.000       |  |
| <b>Valor Global</b>       | <b>3.645.000</b> |  |                 |  |

Informação complementar:

Recursos do Tesouro e Próprios da Unidade

Justificativa:

Melhorar o gerenciamento das ações para o bom uso e eficiência na operação do Sistema Rodoviário Intermunicipal de Passageiros.

## 5030 Inova Paraná - Governo Inteligente para Estimular a Inovação - Paraná Eficiente

Órgão/Unidade: CC/GAB. DO SECRETÁRIO

Meta: Relatório com Mapeamento, Identificação de Serviços e Elaboração de Planos Estratégicos Tecnológicos do Estado Entregue

| Unidade de Medida  | Quantidade por Mesorregião (2022 – 2023) |                 |            |                           |          |               |                |       |         |          | Estado | Total |
|--------------------|--|-----------------|------------|---------------------------|----------|---------------|----------------|-------|---------|----------|--------|-------|
|                    | Centro Ocidental                         | Centro Oriental | Centro Sul | Metropolitana de Curitiba | Noroeste | Norte Central | Norte Pioneiro | Oeste | Sudeste | Sudoeste |        |       |
| Unidade            |  |                 |            |                           |          |               |                |       |         |          |        |       |
| <b>2022 a 2023</b> |  |                 |            |                           |          |               |                |       |         |          | 2      | 2     |

Meta cumulativa: **Sim**

Caracterização:

Elaborar mapeamento e identificação dos serviços do Estado, com desenvolvimento de diagnóstico e análise de prioridades. Elaborar planos estratégicos tecnológicos do Estado. Fazer a digitalização dos serviços.

| Recursos                  | Valor 2022        |  | Valor 2022-2023 |  |
|---------------------------|-------------------|--|-----------------|--|
|                           | (R\$ 1,00)        |  | (R\$ 1,00)      |  |
| <b>Total Orçamentário</b> | 4.491.179         |  | 8.982.358       |  |
| <b>Valor Global</b>       | <b>13.473.537</b> |  |                 |  |

Informação complementar:

Recursos do Tesouro e Próprios da Unidade

Justificativa:

Iniciativa criada de modo a subsidiar a execução e o acompanhamento das ações realizadas para o Projeto Paraná Eficiente, com recursos de financiamento do Banco Mundial.

## 5017 Sistema de Monitoramento de Apoio ao Alerta de Desastre

Órgão/Unidade: CEDC/CEDC

Meta: Versões Informatizadas Recebidas do SISMAAD e Integradas ao Sistema Informatizado de Defesa Civil

| Unidade de Medida  | Quantidade por Mesorregião (2022 – 2023) |                 |            |                           |          |               |                |       |         |          | Estado | Total |
|--------------------|--|-----------------|------------|---------------------------|----------|---------------|----------------|-------|---------|----------|--------|-------|
|                    | Centro Ocidental                         | Centro Oriental | Centro Sul | Metropolitana de Curitiba | Noroeste | Norte Central | Norte Pioneiro | Oeste | Sudeste | Sudoeste |        |       |
| <b>2022 a 2023</b> |  |                 |            |                           |          |               |                |       |         |          | 2      | 2     |

Meta cumulativa: **Sim**

Caracterização:

Adquirir equipamentos de monitoramento meteorológico e de informática, com vistas a melhorar a rede observacional do Estado e aumentar a capacidade de processamento dos dados meteorológicos do Estado. Executar a construção de uma base estimativa de precipitação espacializada, com base na rede observacional do Estado. Construir uma malha de risco de desastres do Estado considerando histórico de ocorrências, áreas de riscos já mapeadas, áreas de riscos que serão futuramente mapeadas, bem como integrar de forma dinâmica com as ocorrências que entrarem futuramente, de forma a manter a malha de riscos sempre atualizada e confiável. Criar uma arquitetura de processamento das informações citadas acima baseada em inteligência de máquinas, como forma de apoio no processo de decisão do envio de alertas antecipados.

| Recursos                  | Valor 2022<br>(R\$ 1,00) | Valor 2022-2023<br>(R\$ 1,00) |
|---------------------------|--------------------------|-------------------------------|
| <b>Total Orçamentário</b> | 6.871.276                | 13.742.552                    |
| <b>Valor Global</b>       | <b>20.613.828</b>        |                               |

Informação complementar:

Recursos do Tesouro e Próprios da Unidade

Justificativa:

Iniciativa criada de modo a subsidiar a execução e o acompanhamento das ações realizadas para o Projeto Paraná Eficiente, com recursos de financiamento do Banco Mundial.

5018 Gestão Eficiente Patrimonial, de Recursos Humanos e Capacitação

Órgão/Unidade: SEAP/DG - SEAP

Meta: Certificados de Capacitação Estratégica para o Desenvolvimento de Competências Essenciais de Gestão Pública alinhada a Agenda e Estratégias de Governo Emitidos

| Unidade de Medida  | Quantidade por Mesorregião (2022 – 2023) |                 |            |                           |          |               |                |       |         |          | Estado | Total  |
|--------------------|--|-----------------|------------|---------------------------|----------|---------------|----------------|-------|---------|----------|--------|--------|
|                    | Centro Ocidental                         | Centro Oriental | Centro Sul | Metropolitana de Curitiba | Noroeste | Norte Central | Norte Pioneiro | Oeste | Sudeste | Sudoeste |        |        |
| unidade            |  |                 |            |                           |          |               |                |       |         |          |        |        |
| <b>2022 a 2023</b> | 350                                      | 350             | 235        | 7.593                     | 350      | 820           | 350            | 1.055 | 235     | 350      |        | 11.688 |

Meta cumulativa: **Sim**

Caracterização:

Desenvolver a capacitação de servidores, por meio de coaching, mentoring, banco de talentos e ampliação e atualização da plataforma de EAD, bem como a capacitação de gestores da frota oficial e a criação de software de avaliação de perfil. Promover a regularização cartorial e a gestão da frota oficial (sistemas de rastreamento, monitoramento e telemetria).

| Recursos                  | Valor 2022<br>(R\$ 1,00) | Valor 2022-2023<br>(R\$ 1,00) |
|---------------------------|--------------------------|-------------------------------|
| <b>Total Orçamentário</b> | 10.958.386               | 21.916.772                    |
| <b>Valor Global</b>       | <b>32.875.158</b>        |                               |

Informação complementar:

Recursos do Tesouro e Próprios da Unidade

Justificativa:

Iniciativa criada de modo a subsidiar a execução e o acompanhamento das ações realizadas para o Projeto Paraná Eficiente, com recursos de financiamento do Banco Mundial.

## 5016 Inovação e Modernização da Gestão Ambiental

Órgão/Unidade: SEDEST/IAT

## Meta: Infraestrutura de Dados Espaciais (GeoPR) e Portal de Serviços Ambientais (Portal i9) Implementados

| Unidade de Medida  | Quantidade por Mesorregião (2022 – 2023) |                 |            |                           |          |               |                |       |         |          | Estado | Total |
|--------------------|--|-----------------|------------|---------------------------|----------|---------------|----------------|-------|---------|----------|--------|-------|
|                    | Centro Ocidental                         | Centro Oriental | Centro Sul | Metropolitana de Curitiba | Noroeste | Norte Central | Norte Pioneiro | Oeste | Sudeste | Sudoeste |        |       |
| <b>2022 a 2023</b> |  |                 |            |                           |          |               |                |       |         |          | 2      | 2     |

Meta cumulativa: **Sim**

Caracterização:

Promover a melhoria sistêmica, a inovação e a modernização da Gestão Ambiental contribuindo para preservação da qualidade ambiental compatível com o desenvolvimento sustentável do estado do Paraná. Promover a melhoria sistêmica do suporte a decisão no processamento das solicitações de licenciamento ambiental e outorga de recursos hídricos. Disponibilizar dados geoespaciais de referência e temáticos do território estadual atualizados, detalhados, históricos, acessíveis e sistematizados para subsidiar a elaboração de políticas públicas, o suporte as atividades de licenciamento, as pesquisas científicas e os relatórios qualificados aos cidadãos. Disponibilizar mapeamentos de riscos para subsidiar os alertas de desastres naturais, a elaboração de políticas públicas, o suporte as atividades de licenciamento, as pesquisas científicas e os relatórios qualificados aos cidadãos. Aprimorar os sistemas de monitoramento e controle ambiental permitindo o desenvolvimento de estratégias de fiscalização preditivas, proativas e embasadas tecnicamente, além de melhorar a transparência dos dados e informações ambientais do Estado.

| Recursos                  | Valor 2022<br>(R\$ 1,00) | Valor 2022-2023<br>(R\$ 1,00) |
|---------------------------|--------------------------|-------------------------------|
| <b>Total Orçamentário</b> | 70.103.252               | 140.206.504                   |
| <b>Valor Global</b>       | <b>210.309.756</b>       |                               |

Informação complementar:

Recursos do Tesouro e Próprios da Unidade

Justificativa:

Iniciativa criada de modo a subsidiar a execução e o acompanhamento das ações realizadas para o Projeto Paraná Eficiente, com recursos de financiamento do Banco Mundial.

5013 Assistência Técnica - Paraná Eficiente

Órgão/Unidade: SEPL/GS - SEPL

Meta: Estudos Elaborados e Serviços e Consultorias Contratados para Atender às Ações de Assistência Técnica Previstas no Projeto Paraná Eficiente a Ser Financiado pelo Banco Mundial

| Unidade de Medida  | Quantidade por Mesorregião (2022 – 2023) |                 |            |                           |          |               |                |       |         |          | Estado | Total |
|--------------------|--|-----------------|------------|---------------------------|----------|---------------|----------------|-------|---------|----------|--------|-------|
|                    | Centro Ocidental                         | Centro Oriental | Centro Sul | Metropolitana de Curitiba | Noroeste | Norte Central | Norte Pioneiro | Oeste | Sudeste | Sudoeste |        |       |
| Unidade            |  |                 |            |                           |          |               |                |       |         |          |        |       |
| <b>2022 a 2023</b> | 0  | 0               | 0          | 0                         | 0        | 0             | 0              | 0     | 0       | 0        | 5      | 5     |

Meta cumulativa: **Sim**

Caracterização:

Apoiar atividades de assistência técnica do Projeto Paraná Eficiente, financiado pelo Banco Mundial, tais como fortalecimento institucional, desenvolvimento de ferramentas de inteligência artificial, trabalhos analíticos e estudos conceituais que podem fornecer subsídios para melhorias regulatórias e políticas.

| Recursos            | Valor 2022        | Valor 2022-2023 |
|---------------------|-------------------|-----------------|
|                     | (R\$ 1,00)        | (R\$ 1,00)      |
| Total Orçamentário  | 13.000.000        | 26.000.000      |
| <b>Valor Global</b> | <b>39.000.000</b> |                 |

Informação complementar:

Recursos do Tesouro e Próprios da Unidade

Justificativa:

Iniciativa criada de modo a subsidiar a execução e o acompanhamento das ações realizadas para o Projeto Paraná Eficiente, com recursos de financiamento do Banco Mundial.

5020 Paraná Eficiente

Órgão/Unidade: SESA/GS - SESA

Meta: Municípios Beneficiados com Apoio Técnico Financeiro para a Implantação e Manutenção de Novo Modelo Assistencial no Âmbito da Atenção Primária à Saúde

| Unidade de Medida  | Quantidade por Mesorregião (2022 – 2023) |                 |            |                           |          |               |                |       |         |          | Estado | Total |
|--------------------|--|-----------------|------------|---------------------------|----------|---------------|----------------|-------|---------|----------|--------|-------|
|                    | Centro Ocidental                         | Centro Oriental | Centro Sul | Metropolitana de Curitiba | Noroeste | Norte Central | Norte Pioneiro | Oeste | Sudeste | Sudoeste |        |       |
| Unidade            |  |                 |            |                           |          |               |                |       |         |          |        |       |
| <b>2022 a 2023</b> | 25                                       | 14              | 24         | 37                        | 61       | 79            | 46             | 50    | 21      | 42       |        | 399   |

Meta cumulativa: Não

Caracterização: Promover a inovação na gestão da saúde através da tecnologia e de novos modelos assistenciais que qualifiquem o atendimento ao cidadão paranaense.

| Recursos                  | Valor 2022        | Valor 2022-2023 |
|---------------------------|-------------------|-----------------|
|                           | (R\$ 1,00)        | (R\$ 1,00)      |
| <b>Total Orçamentário</b> | 31.166.000        | 62.332.000      |
| <b>Valor Global</b>       | <b>93.498.000</b> |                 |

Informação complementar: Recursos do Tesouro e Próprios da Unidade

Justificativa: Iniciativa criada de modo a subsidiar a execução e o acompanhamento das ações realizadas para o Projeto Paraná Eficiente, com recursos de financiamento do Banco Mundial.





**EQUIPE TÉCNICA**



ESTADO DO PARANÁ – ORÇAMENTO DE 2022

**GOVERNADOR DO ESTADO**

CARLOS MASSA RATINHO JUNIOR

**VICE-GOVERNADOR DO ESTADO**

DARCI PIANA

**SECRETÁRIO DE ESTADO DA FAZENDA**

RENÊ DE OLIVEIRA GARCIA JUNIOR

**DIRETOR GERAL**

EDUARDO MOREIRA LIMA RODRIGUES DE CASTRO

**DIRETORA DE ORÇAMENTO ESTADUAL**

MARCIA CRISTINA REBONATO DO VALLE

**DIRETOR ADJUNTO DE ORÇAMENTO ESTADUAL**

PEDRO RAFAHEL FERNANDES LOBATO

**DIREÇÃO DOS TRABALHOS DE ELABORAÇÃO DA LOA 2022**

DEPARTAMENTO DE NORMAS E CONSOLIDAÇÃO ORÇAMENTÁRIA

**CHEFE DE DEPARTAMENTO**

RAFAEL DESLANDES NASCIMENTO

**EQUIPE**

CARINA BUDNIAK DIAS

MARCELA DIVAIR MARTINS EVANGELISTA

**EQUIPE TÉCNICA**

ADAIANE CAROLINE KNAPIK

ADEMIR DE LIMA PLEP

ADRIANA DE FÁTIMA LOPES

ALFREDO LUIS DIAS FEITEN

ALMIR RODRIGUES ALVES

ANA BEATRIZ PRADO

CARLOS ROBERTO CAETANO

CLODOALDO ANDERSON RIBEIRO

DANIEL BUENO KURZLOP

DANIEL WIECZORKOWSKI

DANIELLE ANTONIACOMI

DANIELLE KMIEC MERLIN

DIOVANI MAGRIN

ELBIA SCHUINDT DA SILVA

ESTADO DO PARANÁ – ORÇAMENTO DE 2022

|                                   |                                 |
|-----------------------------------|---------------------------------|
| ELIZABETH FOLLADOR                | MARILEI DOS SANTOS MOREIRA      |
| ELOIZA SIQUEIRA                   | MATIAS MARINO DA SILVA          |
| EMIR CARLOS GRASSANI              | MELANIA GAVA                    |
| EUZIANE DE SOUZA CAMPOS           | PATRICIA OSTAPECHEN KRUGER      |
| FABIANO UTRABO MERLIN             | PEDRO AMÉRICO VIEIRA            |
| FERNANDA ARNAL YEDE               | RAPHAEL GOMES BRASIL            |
| GABRIEL MIGUEL NOGARETTI          | RAQUEL MOOGEN                   |
| GERALDO EUSTAQUIO DOS SANTOS      | RAQUEL PRACZ BARIQUELLO         |
| GIPSIA RIBEIRO BORGES             | RAYANNE KUBIS                   |
| GUSTAVO SIMIÃO BITZER             | RENATO PINHEIRO GLUCHOWSKI      |
| HARIEL SUELEN NERY KARPE          | ROSELI NAUFAL SCHNEKEMBERG      |
| JOSE ANTONIO SLACHTA              | ROSEMERI BUENO BAROSSO          |
| JULIANO ANTONIO RODRIGUES PADILHA | SANDRA REGINA MIGUEL            |
| KATIA VANIA RIBEIRO DE LIMA       | Sgt. EMERSON FERREIRA FRANÇA    |
| LAERCIO DE FRANCA                 | SIMONE ADRIANE FERRAZ           |
| LEONARDO TREVISAN VALENGA         | TAIZA OLIVEIRA LOPES            |
| LUCIA GUIDOLIN REGIS              | TENENTE FABIANO ALVES FRANCA    |
| LUCIANA CARIN SCHEIDT             | THALITA FERRARI                 |
| LUISA CORREIA FILHO               | VALDELIS DE LARA                |
| LUIZ FERNANDO SILKA PEREIRA       | VANESSA CONSTANTINO MATTOZO     |
| LUZITA NERY G. MONTANHEIRO ROCHA  | VERA LUCIA MOMBACH              |
| MARCELO RIGONI REINAUER           | WAGNER LUIZ RODRIGUES           |
| MARCO AURELIO DA SILVEIRA         | WILSON CARLOS BORGES DO ROSARIO |
| MARCOS CABRAL DE LIMA             | YARA ALEXANDRE DEL COLLE        |
| MARCOS VINICIUS GURA              |                                 |

**APOIO**

COMPANHIA DE TECNOLOGIA DA INFORMAÇÃO E COMUNICAÇÃO DO PARANÁ – CELEPAR

AIRTON YOSHIKI NOTOYA

DIOGO JOHNSON

GILSON CARLOS HOTTA NISHIMOTO

KARIN MATSUMOTO

WELLINGTON VANELLI



Av. Vicente Machado, 445 | Centro | Curitiba | Paraná | CEP 80420-010